

ПАМЯТКА ДЛЯ РОДИТЕЛЕЙ по работе с электронным сервисом «Дневник.ру»

Уважаемые родители!

Доступ к образовательным сайтам осуществляется с любых устройств, имеющих выход в глобальную сеть Интернет.

Вся актуальная информация будет размещаться на сайте «Дневник.ру», на официальном сайте школы в новостной ленте или передаваться через классных руководителей.

Расписание уроков будет размещаться на сайте «Дневник.ру».

В период электронного обучения в дистанционном режиме необходимо ежедневно на сайте «Дневник.ру» во вкладке «Домашнее задание» получать задания, изучать материал в учебнике, просматривать видео, аудио, печатные материалы, ссылки, предложенные учителями-предметниками.

Выполненные задания, а также вопросы по выполнению заданий направлять по согласованным с учителями-предметниками видам связи (электронная почта, «WhatsApp», «Дневник.ру» и т.п.).

По всем организационным вопросам, которые касаются дистанционного обучения, обращайтесь к классным руководителям.

В случае отсутствия в семье выхода в Интернет, необходимо связаться с классным руководителем для получения пакета индивидуальных заданий по предметам.

Важно:

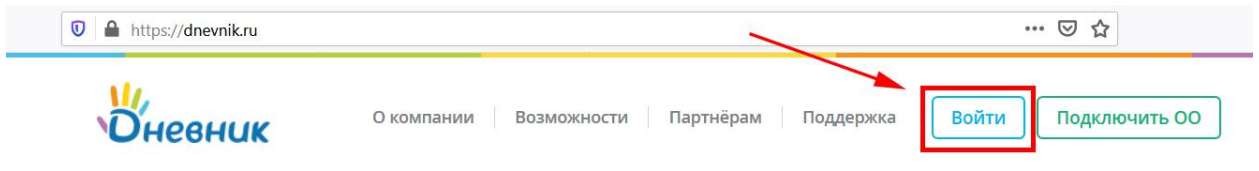
*Согласно СанПиН разрешаемое время **непрерывной работы** учащихся за компьютером не должно превышать:*

- для учащихся V-VII кл. - 20 мин.
- для учащихся VIII-IX кл. - 25 мин.
- для учащихся X-XI кл. - 30 минут.

ИНСТРУКЦИЯ

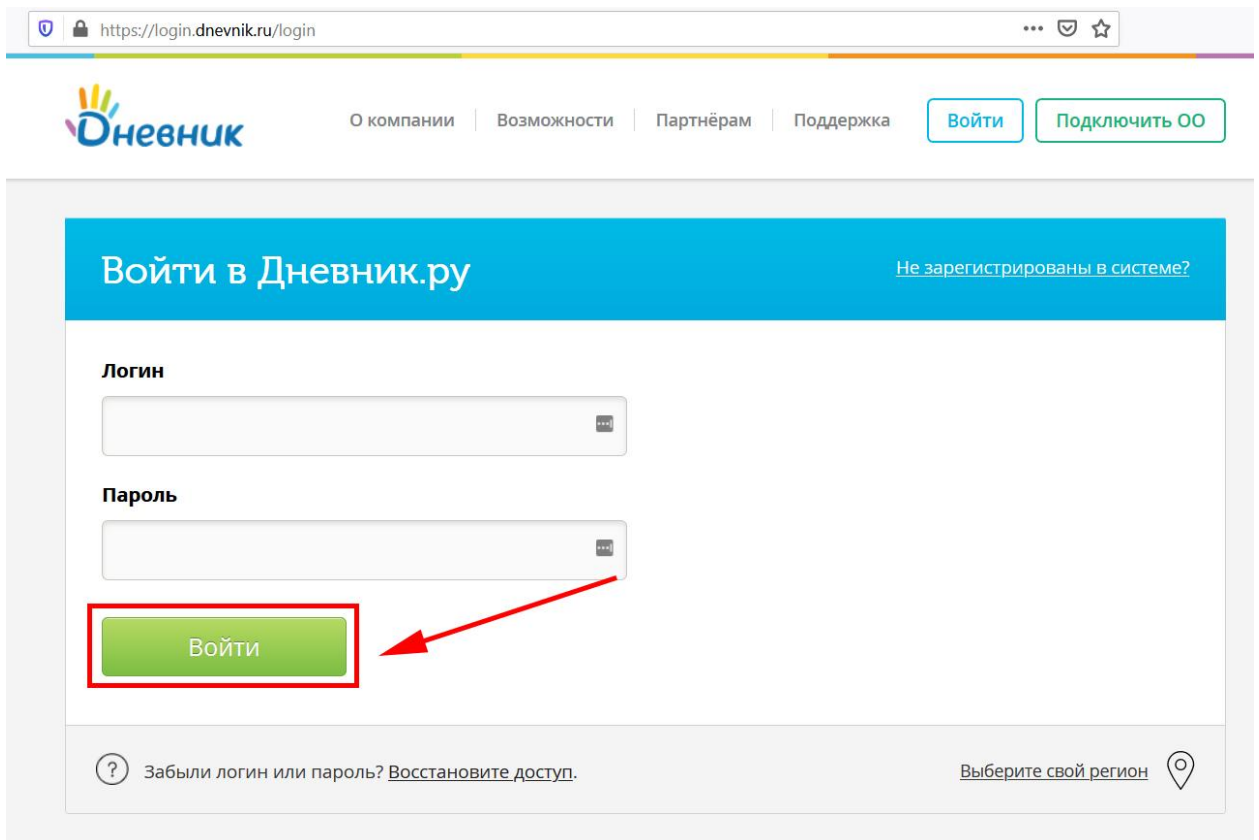
Для организации обучения Вашего ребенка на цифровой образовательной платформе «Дневник.ру» в электронной форме с применением дистанционных технологий Вам необходимо:

Шаг 1: Набрать в адресной строке адрес сайта «Дневник.ру». Нажать кнопку «Войти».



Дневник.ру — цифровая образовательная платформа, которая делает образование в России качественным и доступным!

Шаг 2: Ввести логин и пароль родителя и нажать кнопку «Войти».



Шаг 3: Во вкладке «Дети» перейти на ссылку «ДЗ» (домашнее задание).

The screenshot shows the Dnevnik.ru website interface. At the top, the browser address bar displays 'https://dnevnik.ru/feed'. The website header includes the 'Дневник' logo, navigation icons, a search bar, and user information for 'ИВАНОВ И.И. Родитель'. A blue navigation bar contains tabs for 'ДЕТИ', 'ПРОФИЛЬ', 'ОБЩЕНИЕ', and 'ПРИЛОЖЕНИЯ'. Below this, a secondary navigation bar lists 'Обзор', 'Дневник', 'ДЗ', 'Расписание', and 'Родительская'. The 'ДЗ' link is highlighted with a red box, and a red arrow points to it from the left. The main content area is titled 'Итоги за неделю' (Weekly Summary) and shows a table of subjects and their average scores. A 'Расписание' (Schedule) section on the right indicates that there are no lessons for the day. At the bottom, there are buttons for 'Все оценки по предметам' and 'Сравнить с классом', along with mobile app download links for App Store and Google Play.

Воскресенье, 29 марта

Итоги за неделю

Так повлияли на средний балл выставленные на прошедшей неделе оценки

Музыка	5 5	5	общий ср. балл	за важные раб.
--------	-----	---	----------------	----------------

Пора подтянуть следующие предметы

Иностранный (...)	3.00	общий ср. балл
Рус. язык	3.00	общий ср. балл
Окр. мир	3.67	общий ср. балл

Предметы, у которых средний балл ниже, чем по остальным предметам

[Все оценки по предметам](#) [Сравнить с классом](#)

Расписание

Вчера 29 мар., воскресенье

На этот день нет уроков.

[Посмотреть дневник](#)

[Все оценки](#)

Полезные ссылки

Дневник.ру на мобильном

Загрузите в [App Store](#) [Google Play](#)

[Аналитика оценок](#)

[Отключить рекламу X](#)

Шаг 4: Выбрать «Предмет», «Срок выполнения» и нажать кнопку «Показать».

МБОУ СОШ № 20

Домашние задания: **ИВАНОВ АЛЕКСАНДР**

По какому предмету ребенок лучший в классе? [Зайдите в «Аналитику оценок», чтобы узнать](#)

Все Невыполненные Выполненные




Учебный год: 2019/2020 Предмет: Математика Срок выполнения: с 16.03.2020 по 17.03.2020 [Показать](#)

Всего 2 домашних задания

Описание задания	Школа	Предмет	Урок	Последнее действие	Статус
стр. 44 (п.т.)	МБОУ СОШ № 20	Математика	16 марта 2020 8 урок		Выдано
стр. 72 № 207, 209, 210	МБОУ СОШ № 20	Математика	17 марта 2020 8 урок		Выдано

Ниже появится таблица с перечнем домашних заданий. Значок указывает на наличие дополнительного файла (аудио, видео, фото, текстовый документ и т.п.).

Шаг 5: Во вкладке «Дневник» можно посмотреть успеваемость ребёнка за определенный период, а также воспользоваться функцией «Рейтинг в классе».

Дневник   

ИВАНОВ И.И. Родитель Помощь Выход

ДЕТИ ПРОФИЛЬ ОБЩЕНИЕ ПРИЛОЖЕНИЯ


Обзор **Дневник** ДЗ Расписание Родительская

МБОУ СОШ № 20


Дневник: ИВАНОВ АЛЕКСАНДР

3 а (2019/2020)

Текущий класс

Статистика **Дневник** По предметам По четвертям Итоговые  Рейтинг в классе

По какому предмету ребенок лучший в классе? [Зайдите в «Аналитику оценок», чтобы узнать](#)

16 — 22 марта 2020 

Текущая неделя

Нажмите на оценку, чтобы увидеть рейтинг в классе

Понедельник, 16 марта 2020

Математика 8 урок	● стр. 44 (п.т.)
Рус. язык 9 урок	● стр. 55 упр. 60 (п.т.); карточка 4 (письмо по памяти)
Окр. мир 10 урок	● 4
Иностранный (Англ.) 11 урок	● 3

● готовиться к контрольной работе; стр. 49, 73, 83, 91, 98-99, 115
● олимпиада в учи. ру, работа над ошибками в тетради, слова с 72(уч) перевести, выписать в тетрадь, с 44(С, D)-рт

Вторник, 17 марта 2020

Математика 8 урок	● 4	● стр. 72 № 207, 209, 210
ИЗО 9 урок		● ткань не тянущаяся (х/б, бязь, силея и т.д.), 2 лоскутка размер примерно 20х30 см и 15х20 см, катушка швейных ниток любого цвета
Рус. язык 10 урок	● 3	● стр. 58 упр. 62 (п.т.) карточка 5 (письмо по памяти)
Чтение 11 урок		● вопросы по тексту
Физкультура 12 урок	● 5	● утренняя гимнастика

Среда, 18 марта 2020

Математика 8 урок	● индивидуальное задание
Рус. язык 9 урок	● стр. 39, 42, 45, 48, 36 (п.т.) (словарные слова по памяти)
Чтение 10 урок	● 5
Физкультура 11 урок	● утренняя гимнастика

Четверг, 19 марта 2020

Рус. язык 8 урок	● индивидуальные задания
Музыка 9 урок	● 5
Математика 10 урок	● индивидуальное задание
Иностранный (Англ.) 11 урок	● 5 карточек в учи. ру, у 2 с73. Слова наизусть с с72-73 (уч), с44(Е) рт
Чтение 12 урок	● чтение текста, вопросы по тексту, пересказ

Пятница, 20 марта 2020

Родная литература 8 урок	● пересказ
Окр. мир 9 урок	● стр. 112-113 (практическая работа 23; стр. 4 в рабочей тетради), стр. 115
Чтение 10 урок	● чтение текста, вопросы по тексту
Технология 11 урок	● сообщения о технических устройствах
Физкультура 12 урок	● утренняя гимнастика

Суббота, 21 марта 2020

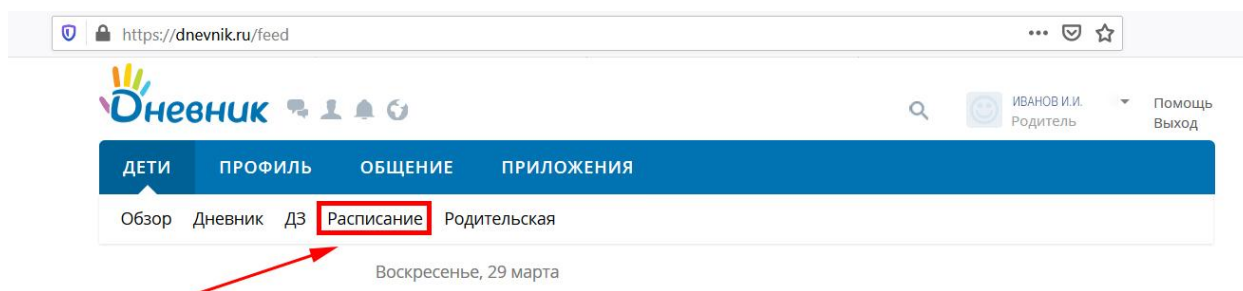
Выходной день

Воскресенье, 22 марта 2020

Выходной день

Шаг 6: Выполненные задания, а также вопросы по их выполнению можно направлять учителям-предметникам:

Зайти на вкладку «Дети» - «Расписание».



В соответствии с расписанием выбрать необходимый предмет, нажав на него.

На странице урока можно увидеть задания и загруженные файлы для занятия, если таковые имеются.


МБОУ Воротынская средняя школа > Расписания уроков > []

Страница урока

Детали урока

Предмет:	Математика
Дата:	Сегодня, 2 урок
Кто приходит:	[]
Кабинет:	218
Тема урока:	. Нахождение дроби от числа

Учитель

 **Ивлева Светлана Вячеславовна**

Присутствие на уроке и комментарий учителя

Данные не введены учителем.


Домашние задания

Задание	Оценка	Статус
№392 394 403 409	нет	Выдано




Оценки за работу на уроке

Оценка	
Ответ на уроке	нет

Выполненные задания нужно отправить учителю, который ведет предмет. Для этого нажмите на Ф.И.О. учителя на странице урока, а затем на значок «Конверт».

 **Ивлева Светлана Вячеславовна**
Последний визит: Сегодня в 10:41

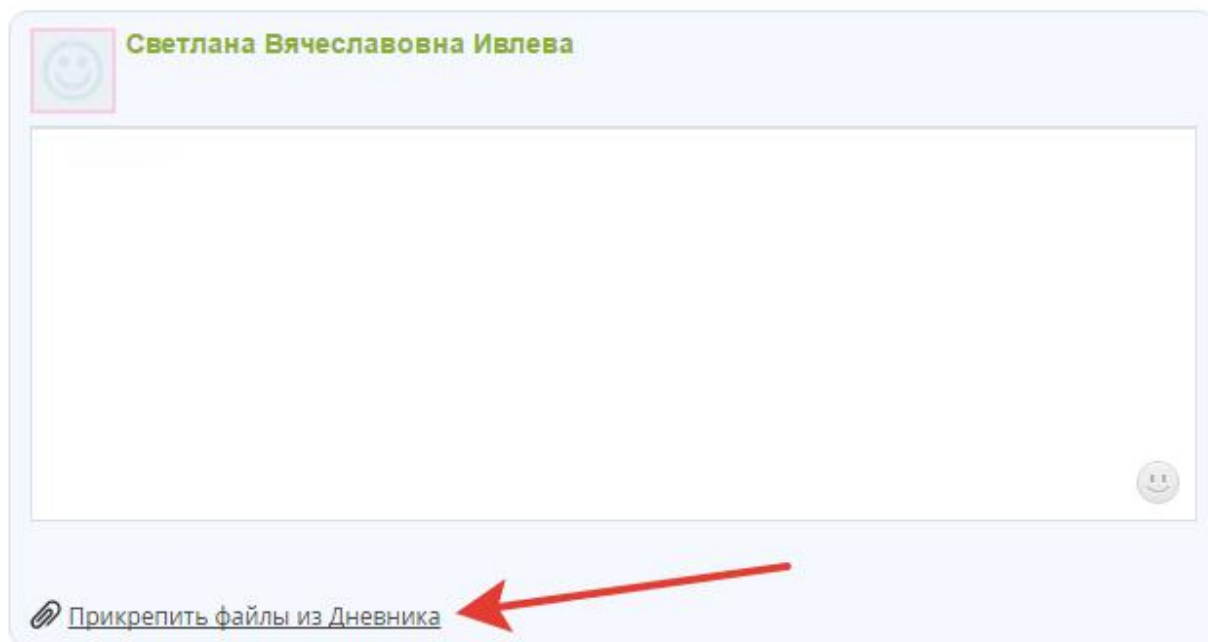
Школа: МБОУ Воротынская средняя школа
День рождения: 1 января

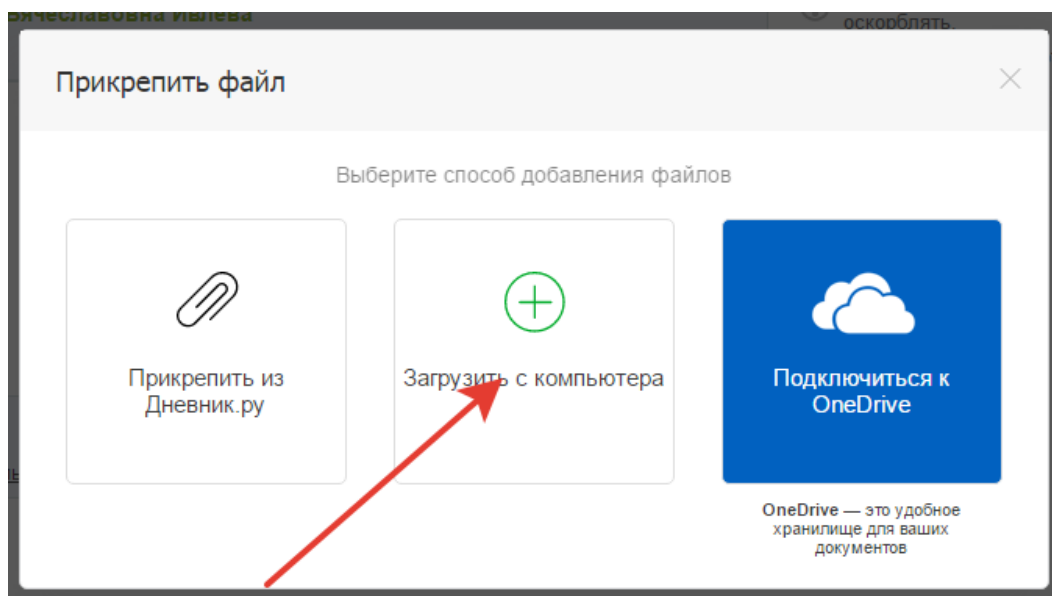
Задания нужно отправлять в формате «Документ Word», фото страницы тетради, прикрепив файл к сообщению.

Сообщения

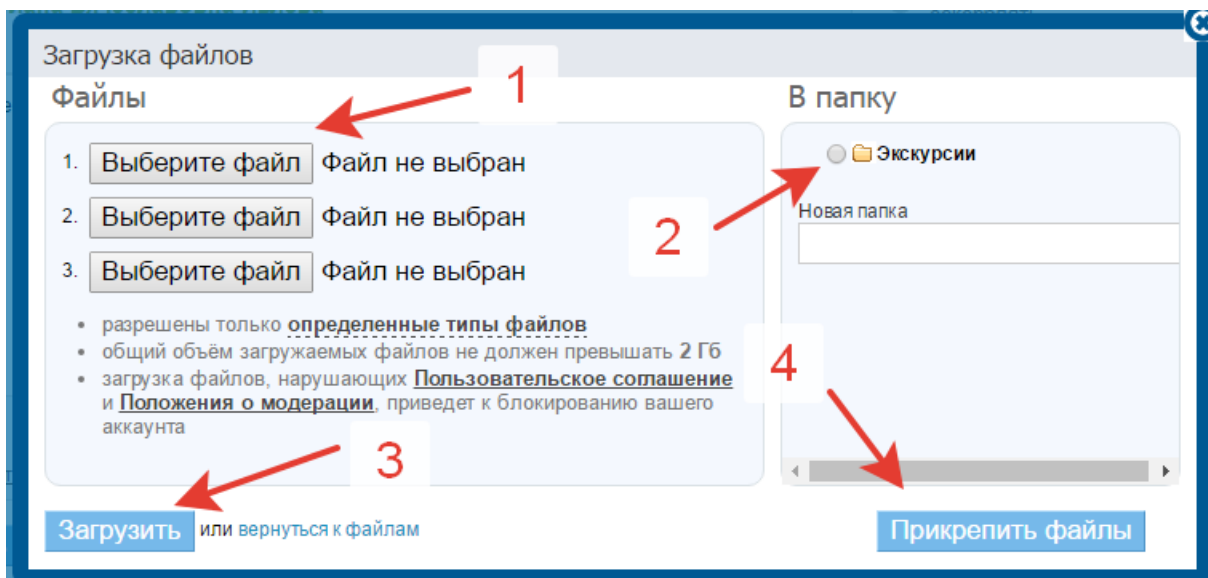
Новое сообщение



Отправить



Чтобы загрузить файл, нажмите кнопку «Выберите файл», укажите папку, в которую нужно загрузить (или создайте новую) и нажмите кнопку «Загрузить». После загрузки файла, нажмите «Прикрепить файлы».



По всем вопросам обращайтесь к классному руководителю.