

Согласована  
Управляющим советом  
МОУ СОШ № 50  
г. Комсомольск-на-Амуре  
Протокол от 30.08.2022 № 1

Принята решением  
педагогического совета  
Протокол от 30.08.2022 № 1

Утверждаю  
директор МОУ СОШ № 50  
г. Комсомольск-на-Амуре

И.Г. Бензар  
Приказ от 30.08.2022 № 193



**АДАПТИРОВАННАЯ ОСНОВНАЯ  
ОБЩЕОБРАЗОВАТЕЛЬНАЯ ПРОГРАММА  
ОСНОВНОГО ОБЩЕГО ОБРАЗОВАНИЯ ОБУЧАЮЩИХСЯ  
С ЗАДЕРЖКОЙ ПСИХИЧЕСКОГО РАЗВИТИЯ**

(с изменениями в соответствии с решением педсовета № 1 от 30.08.2023,  
приказ № 273 от 31.08.2023; решением педсовета № 10 от 22.05.2024;  
приказ № № 212 от 21.06.2024)



## Содержание

<b>1. Целевой раздел адаптированной основной образовательной программы основного общего образования</b> .....	4
1.1. Пояснительная записка .....	4
1.1.1. Цели и задачи реализации адаптированной основной образовательной программы основного общего образования обучающихся с задержкой психического развития .....	5
1.1.2. Принципы формирования и механизмы реализации адаптированной основной образовательной программы основного общего образования обучающихся с задержкой психического развития .....	6
1.1.3. Психолого-педагогические особенности и особые образовательные потребности обучающихся с задержкой психического развития на уровне основного общего образования.....	7
1.2. Планируемые результаты освоения обучающимися с задержкой психического развития адаптированной основной образовательной программы основного общего образования.....	14
1.2.1. Общие положения .....	14
1.2.2. Структура планируемых результатов.....	14
1.2.3. Личностные результаты.....	16
1.2.4. Метапредметные результаты .....	20
1.2.5. Предметные результаты .....	22
1.3. Система оценки достижения планируемых результатов освоения адаптированной основной образовательной программы .....	22
1.3.1. Общие положения .....	22
1.3.2. Особенности оценки личностных результатов .....	24
1.3.3. Особенности оценки метапредметных результатов .....	25
1.3.4. Особенности оценки предметных результатов .....	26
1.3.5. Организация и содержание оценочных процедур.....	26
1.3.6. Оценка достижения планируемых результатов коррекционной работы.....	29
1.3.7. Специальные условия проведения текущего контроля освоения АООП ООО, промежуточной и итоговой аттестации обучающихся с ЗПР .....	30
<b>2. Содержательный раздел адаптированной основной образовательной программы основного общего образования обучающихся с задержкой психического развития</b>	<b>32</b>
2.1. Рабочие программы учебных предметов.....	32
2.1.1. Русский язык .....	32
2.1.2. Литература .....	68
2.1.3. Иностранный язык (английский язык).....	90
2.1.4. История.....	115
2.1.5. Обществознание .....	155
2.1.6. География .....	178
2.1.7. Математика .....	178
2.1.8. Информатика .....	229
2.1.9. Физика .....	244
2.1.10. Биология.....	265
2.1.11. Химия .....	292
2.1.12. Изобразительное искусство.....	309
2.1.13. Музыка .....	328
2.1.14. Труд (технология).....	347
2.1.15. Адаптивная физическая культура.....	371
2.1.16. Основы безопасности и защиты Родины .....	552
2.1.17. Основы духовно-нравственной культуры народов России.....	574

2.2. Программа формирования универсальных учебных действий у обучающихся с задержкой психического развития.....	579
2.2.1. Целевой раздел .....	579
2.2.2. Содержательный раздел .....	581
2.2.3. Организационный раздел .....	592
2.3. Рабочая программа воспитания.....	594
2.3.1. Пояснительная записка .....	594
2.3.2. Целевой раздел .....	595
2.3.3. Направления воспитания .....	596
2.3.4. Содержательный раздел .....	598
2.3.5. Виды, формы и содержание воспитательной деятельности .....	599
2.3.6. Организационный раздел.....	607
2.3.7. Анализ воспитательного процесса.....	608
2.4. Программа коррекционной работы.....	609
2.4.1. Пояснительная записка .....	609
2.4.2. Целевой раздел .....	611
2.4.3. Содержательный раздел .....	611
2.4.4. Организационный раздел .....	614
2.4.5. Планируемые результаты коррекционной работы .....	614
2.4.6. «Психокоррекционный курс». Рабочая программа .....	615
2.4.7. Коррекционный курс «Логопедические занятия». Рабочая программа .....	631
<b>3. Организационный раздел адаптированной основной образовательной программы основного общего образования обучающихся с задержкой психического развития .....</b>	<b>641</b>
3.1. Учебный план программы основного общего образования .....	641
3.2. План внеурочной деятельности.....	647
3.3. Календарный учебный график .....	648
3.4. Календарный план воспитательной работы.....	650
3.5. Характеристика условий реализации адаптированной основной образовательной программы основного общего образования обучающихся с ЗПР .....	651
3.5.1. Общесистемные требования .....	651
3.5.2. Материально-техническое обеспечение .....	651
3.5.3. Учебно-методическое обеспечение .....	653
3.5.4. Психолого-педагогические условия .....	654
3.5.5. Кадровые условия .....	655
3.5.6. Финансовые условия.....	657
Приложение 1. Календарный план воспитательной работы МОУ СОШ № 50 на уровне основного общего образования.....	660
Приложение 2. Программы внеурочной деятельности.....	667

# **1. ЦЕЛЕВОЙ РАЗДЕЛ АДАптиРОВАННОЙ ОСНОВНОЙ ОБРАЗОВАТЕЛЬНОЙ ПРОГРАММЫ ОСНОВНОГО ОБЩЕГО ОБРАЗОВАНИЯ**

## **1.1. ПОЯСНИТЕЛЬНАЯ ЗАПИСКА**

Адаптированная основная образовательная программа основного общего образования обучающихся с задержкой психического развития разработана в соответствии с требованиями ФГОС ООО, утвержденным приказом Минпросвещения России от 31.05.2021 г. № 287, зарегистрированом Министерством юстиции Российской Федерации 05.07.2021 г., рег. номер – 64101, с учетом особых образовательных потребностей обучающихся с ЗПР на уровне основного общего образования.

Категория обучающихся с ЗПР – наиболее многочисленная группа среди обучающихся с ОВЗ, характеризующаяся крайней неоднородностью состава, которая обусловлена значительным разнообразием этиологических факторов, порождающих данный вид психического дизонтогенеза, что обуславливает значительный диапазон выраженности нарушений.

Комплекс биосоциокультурных факторов, вызвавших у обучающегося задержку психического развития, включающий функциональную и/или органическую недостаточность центральной нервной системы, и отсутствие или недостаточность специализированной помощи на уровне начального общего образования приводят в ряде случаев к особой выраженности и стойкости данного нарушения развития, что определяет необходимость обеспечения специальных образовательных условий при обучении таких обучающихся на уровне основного общего образования.

Обучающиеся с ЗПР нуждаются в пролонгированной коррекционной работе, направленной на развитие навыков, необходимых для формирования учебных и социальных компетенций, преодоление или ослабление нарушений в психофизическом и социально-личностном развитии.

Даже при условии получения специализированной помощи в период обучения в начальной школе, обучающиеся с ЗПР, как правило, продолжают испытывать определенные затруднения в учебной деятельности, обусловленные дефицитарными познавательными способностями, специфическими недостатками психологического и речевого развития, нарушениями регуляции поведения и деятельности, пониженным уровнем умственной работоспособности и продуктивности.

Адаптированная основная образовательная программа основного общего образования обучающихся с задержкой психического развития (АООП ООО обучающихся с ЗПР) – это образовательная программа, адаптированная для обучения данной категории обучающихся с учетом особенностей их психофизического развития, индивидуальных возможностей, особых образовательных потребностей, обеспечивающая коррекцию нарушений развития и социальную адаптацию.

АООП ООО самостоятельно разрабатывается и утверждается МОУ СОШ № 50 в соответствии с ФГОС ООО с привлечением органов самоуправления (совета образовательной организации, попечительского совета, управляющего совета и др.), обеспечивающих государственно-общественный характер управления Организацией.

АООП основного общего образования обучающихся с ЗПР предназначена для освоения обучающимися, успешно освоившими адаптированную основную общеобразовательную программу начального общего образования (АООП НОО) обучающихся с ЗПР (варианты 7.1 и 7.2) в соответствии с ФГОС НОО обучающихся с ОВЗ, и при этом нуждающихся в пролонгации специальных образовательных условий на уровне основного общего образования. Успешное освоение обучающимися с ЗПР АООП начального общего образования является необходимым условием освоения обучающимися с ЗПР АООП основного общего образования.

### **1.1.1. Цели и задачи реализации адаптированной основной образовательной программы основного общего образования обучающихся с задержкой психического развития**

**Целями реализации** адаптированной основной образовательной программы основного общего образования обучающихся с ЗПР являются:

- достижение выпускниками планируемых результатов: знаний, умений, навыков, компетенций и компетентностей, как академических, так и социальных (жизненных), определяемых личностными, семейными, общественными, государственными потребностями и возможностями обучающегося с ЗПР, индивидуальными особенностями его развития и состояния здоровья;

- становление и развитие личности обучающегося с ЗПР в ее самобытности, уникальности, неповторимости.

Достижение поставленных целей при разработке и реализации образовательной организацией адаптированной основной образовательной программы основного общего образования обучающихся с ЗПР предусматривает решение следующих **основных задач**:

- обеспечение соответствия адаптированной основной образовательной программы требованиям Федерального государственного образовательного стандарта основного общего образования;

- обеспечение преемственности начального общего и основного общего образования;

- обеспечение доступности получения качественного основного общего образования, достижение планируемых результатов освоения адаптированной основной образовательной программы основного общего образования обучающимися с ЗПР;

- установление требований к воспитанию обучающихся с ЗПР как части образовательной программы и соответствующему усилению воспитательного и социализирующего потенциала образовательной организации, инклюзивного подхода в образовании, обеспечению индивидуализированного психолого-педагогического сопровождения каждого обучающегося с ЗПР на уровне основного общего образования;

- обеспечение эффективного сочетания урочных и внеурочных форм организации учебных занятий, взаимодействия всех участников образовательных отношений;

- взаимодействие образовательной организации при реализации основной образовательной программы с социальными партнерами, в том числе, с центрами психолого-педагогической и социальной помощи, социально-ориентированными общественными организациями;

- выявление и развитие способностей обучающихся с ЗПР, их интересов посредством включения их в деятельность клубов, секций, студий и кружков, включения в общественно полезную деятельность, в том числе с использованием возможностей образовательных организаций дополнительного образования;

- организацию творческих конкурсов, проектной и учебно-исследовательской деятельности;

- участие обучающихся с ЗПР, их родителей (законных представителей), педагогических работников и общественности в проектировании и развитии внутришкольной инклюзивной социальной среды, школьного уклада;

- сохранение и укрепление физического, психологического и социального здоровья обучающихся с ЗПР, обеспечение их безопасности.

### **1.1.2. Принципы формирования и механизмы реализации адаптированной основной образовательной программы основного общего образования обучающихся с задержкой психического развития**

Методологической основой ФГОС ООО является системно-деятельностный подход, который предполагает:

– воспитание и развитие качеств личности, отвечающих требованиям современного общества, инновационной экономики, задачам построения российского гражданского общества на основе принципов диалога культур и уважения многонационального, поликультурного и поликонфессионального состава;

– ориентацию на достижение основного результата образования – развитие личности обучающегося с ЗПР, его активной учебно-познавательной деятельности на основе освоения универсальных учебных действий, познания и освоения мира; формирование готовности обучающегося с ЗПР к саморазвитию и дальнейшему обучению;

– признание решающей роли содержания образования, способов организации образовательной деятельности и учебного сотрудничества в достижении целей личностного и социального развития обучающихся с ЗПР;

– учет индивидуальных, возрастных и психофизиологических особенностей обучающихся с ЗПР при построении образовательного процесса на уровне основного общего образования и определении образовательно-воспитательных целей и путей их достижения;

– разнообразие индивидуальных образовательных траекторий и индивидуального развития каждого обучающегося, в том числе детей и подростков с ЗПР;

– преемственность адаптированных основных образовательных программ для обучающихся с ЗПР, проявляющуюся во взаимосвязи и согласованности в отборе содержания образования, а также в последовательности его развертывания по уровням образования и этапам обучения в целях удовлетворения особых образовательных потребностей, обеспечения системности знаний, повышения качества образования и обеспечения его непрерывности;

– принцип единства учебной и воспитательной деятельности, предполагающий направленность учебного процесса на достижение обучающимися с ЗПР личностных результатов освоения образовательной программы;

– принцип здоровьесбережения, предусматривающий исключение образовательных технологий, которые могут нанести вред физическому и психическому здоровью обучающихся с ЗПР, приведение объема учебной нагрузки в соответствие с требованиями СанПиН РФ.

Адаптированная основная образовательная программа основного общего образования формируется с учетом психолого-педагогических особенностей развития и особых образовательных потребностей обучающихся с ЗПР 11–15 лет.

Срок получения основного общего образования при обучении по адаптированной основной образовательной программе для обучающихся с задержкой психического развития составляет 5 лет (5–9 классы). При обоснованной необходимости для обучающихся с ЗПР, независимо от применяемых образовательных технологий, срок получения основного общего образования может быть увеличен, но не более, чем до шести лет (ФГОС ООО, Раздел 1. Общие положения, п. 17). В этом случае обучение может быть организовано по индивидуальному учебному плану, разрабатываемому образовательной организацией самостоятельно, с учетом пролонгации года. Соответствующая корректировка вносится в рабочие программы учебных предметов, курсов, модулей.

### **Особенности построения содержания образовательной программы**

Адаптированная основная образовательная программа (АООП) – это учебно-методическая документация (учебный план, календарный план, учебный график, рабочие программы учебных предметов, иные компоненты), определяющая объем и содержание образования определенного уровня, планируемые результаты освоения образовательной программы, условия образовательной деятельности применительно к определенной категории обучающихся с ограниченными возможностями здоровья.

Адаптированная основная образовательная программа основного общего образования обучающихся с задержкой психического развития разработана в соответствии со ФГОС основного общего образования.

Образовательная организация, разрабатывая основную образовательную программу, использует содержащуюся в АООП ООО документацию с учетом своих возможностей и особенностей осуществления образовательной деятельности.

Требования к предметным результатам обучающихся с ЗПР в части итоговых достижений к моменту завершения обучения на уровне основного общего образования должны полностью соответствовать требованиям к предметным результатам для обучающихся по основной образовательной программе, не имеющих ограничений по возможностям здоровья.

Для обучающихся с ЗПР необходим дифференцированный подход к отбору содержания программ учебных предметов с учетом особых образовательных потребностей и возможностей обучающегося. Объем знаний и умений по учебным предметам несущественно сокращается за счет устранения избыточных по отношению к основному содержанию требований.

Тематическое планирование и количество часов, отводимых на освоение каждой темы учебного предмета, курса, дисциплины (модуля) адаптированной основной образовательной программы основного общего образования обучающихся с ЗПР, в целом совпадают с соответствующим разделом примерной основной образовательной программы основного общего образования (ПООП ООО). При этом Организация вправе сама вносить изменения в содержание и распределение учебного материала по годам обучения, в последовательность изучения тем и количество часов на освоение каждой темы, определение организационных форм обучения и т.п. Обоснованность данных изменений определяется выбранным образовательной организацией УМК, индивидуальными психофизическими особенностями конкретных обучающихся с ЗПР, степенью усвоенности ими учебных тем.

#### **1.1.3. Психолого-педагогические особенности и особые образовательные потребности обучающихся с задержкой психического развития на уровне основного общего образования**

##### **Психолого-педагогические особенности обучающихся с задержкой психического развития на уровне основного общего образования**

Общими для всех обучающихся с ЗПР являются трудности произвольной саморегуляции, замедленный темп и неравномерное качество становления высших психических функций, мотивационных и когнитивных составляющих познавательной деятельности. Для значительной части обучающихся с ЗПР типичен дефицит не только познавательных, но и социально-перцептивных и коммуникативных способностей, нередко сопряженный с проблемами поведения и эмоциональной регуляции, что в совокупности затрудняет их продуктивное взаимодействие с окружающими.

С переходом от совместных учебных действий под руководством учителя (характерных для начальной школы) к самостоятельным (на уровне основной школы) к обучающемуся с ЗПР начинают предъявляться требования самостоятельного познавательного поиска, постановки учебных целей, освоения и самостоятельного осуществления контрольных и оценочных действий, проявления инициативы в организации учебного сотрудничества. По мере взросления у подростка происходят качественное преобразование учебных действий моделирования, контроля, оценки и переход к развитию способности проектирования собственной учебной деятельности и построению жизненных планов во временной перспективе. Характерной особенностью подросткового периода становится развитие форм понятийного мышления, усложняются используемые коммуникативные средства и способы организации учебного сотрудничества в отношениях с учителями и сверстниками. Акцент в коммуникативной деятельности смещается на межличностное общение со сверстниками, которое приобретает для обучающегося подросткового возраста особую значимость. В личностном развитии происходят многочисленные качественные изменения прежних интересов и склонностей, качественно изменяются самоотношение и самооценка в связи с появлением у подростка значительных субъективных трудностей и переживаний. К девятому классу завершается внутренняя переориентация с правил и ограничений, связанных с моралью послушания, на нормы поведения взрослых. Следует учитывать ряд особенностей подросткового возраста: обостренную восприимчивость к усвоению норм, ценностей и моделей поведения; сложные поведенческие проявления, вызванные противоречием между потребностью в признании их со стороны окружающих и собственной неуверенностью; изменение характера и способа общения и социальных взаимодействий.

Процесс взросления у детей с ЗПР осложняется характерными для данной категории особенностями. У обучающихся с ЗПР подросткового возраста часто наблюдаются признаки личностной незрелости, многие из них чрезмерно внушаемы, не способны отстаивать собственную позицию. Особые сложности могут создавать нарушения произвольной регуляции: для школьников часто характерны импульсивные реакции, они не могут сдерживать свои стремления и порывы, не контролируют проявления эмоций, склонны к переменчивости настроения. В целом у всех обучающихся с ЗПР отмечается слабая способность к волевым усилиям, направленным на преодоление учебных и иных затруднений.

У подростков с ЗПР не сформированы внутренние критерии самооценки, что снижает их устойчивость к внешним негативным воздействиям со стороны окружающих, проявляется в несамостоятельности и шаблонности суждений. Обучающиеся с ЗПР нередко демонстрируют некритично завышенный уровень притязаний, проявления эгоцентризма. Недостатки саморегуляции снижают способность к планированию, приводят к неопределенности интересов и жизненных перспектив.

При организации обучения на уровне основного общего образования важно учитывать особенности познавательного развития, эмоционально-волевой и личностной сферы обучающихся с ЗПР, специфику усвоения ими учебного материала.

#### ***Особенности познавательной сферы***

Своеобразие познавательной деятельности при задержке психического развития является одной из основных характеристик в структуре нарушения, поскольку связано с первичным состоянием функциональной и/или органической недостаточности ЦНС. У подростков с ЗПР сохраняются недостаточный уровень сформированности познавательных процессов и пониженная продуктивность интеллектуально-мнестической деятельности.

Сохраняются неустойчивость внимания, трудности переключения с одного вида деятельности на другой, повышенная истощаемость и пресыщаемость, отвлекаемость на



посторонние раздражители, что затрудняет последовательное и контролируемое выполнение длинного ряда операций.

Смысловые приемы запоминания долго не формируются, превалирует механическое заучивание, что в сочетании с иными недостатками мнестической деятельности не может обеспечить прочного запоминания материала.

В значительной степени сохраняется несформированность мыслительной деятельности как на мотивационном, так и на операциональном уровнях. В частности, обучающиеся с ЗПР демонстрируют слабую познавательную и поисковую активность в решении мыслительных задач, поверхностность при выборе способа действия, отсутствие стремления к поиску рационального решения. В операциональных характеристиках мышления отмечаются трудности при выполнении логических действий анализа и синтеза, классификации, сравнения и обобщения, основанных на актуализации существенных признаков объектов.

Трудности вызывает построение логических рассуждений, опирающихся на установление причинно-следственных связей, на необходимость доказательного обоснования ответа, способность делать вывод на основе анализа полученной информации. Подросток с ЗПР затрудняется в осуществлении логической операции перехода от видовых признаков к родовому понятию, в обобщении, интегрировании информации из различных источников, в построении простейших прогнозов. Следует отметить, что часто возникают трудности использования мыслительной операции, сформированной на одном учебном материале, в работе с другим материалом или в изменившихся условиях сходных задач.

При выполнении классификации, объединении предметов и явлений в группы по определенным признакам сложности возникают при самостоятельном определении основания для классификации и его вербальном обозначении.

Понятийные формы мышления долгое время не достигают уровня нормального развития, затрудняется процесс абстрагирования, оперирования понятиями, включения понятий в разные системы обобщения. Все это осложняется недостаточной способностью к использованию знаково-символических средств. Школьники с ЗПР нуждаются в сопровождении изучения программного материала дополнительной визуализацией, конкретизацией, примерами, связью с практическим опытом.

Для обучающихся с ЗПР подросткового возраста характерна слабость речевой регуляции действий, они испытывают затруднения в речевом оформлении, не могут спланировать свои действия и дать о них вербальный отчет.

#### ***Особенности речевого развития***

У обучающихся с ЗПР подросткового возраста сохраняются недостатки фонематической стороны речи, они продолжают смешивать оппозиционные звуки, затрудняются выполнять фонематический разбор слова. У них остаются замены и смешения букв на письме, нечеткая дикция и отдельные нарушения звуко-слоговой структуры в малознакомых сложных словах.

Навыки словообразования формируются специфично и с запозданием; обучающимся сложно образовывать новые слова приставочным и суффиксальным способами в различных частях речи, они допускают аграмматизмы как в устной, так и в письменной речи.

Подростки с ЗПР испытывают семантические трудности, они не могут опираться на контекст для понимания значения нового слова. Обедненный словарный запас затрудняет речевое оформление высказывания, отражающееся на качестве коммуникации.

В речи обучающихся с ЗПР превалируют существительные и глаголы. Крайне редко дети используют оценочные прилагательные, часто заменяют слова «штампами», не всегда подходящими по смыслу. Различение причастий и деепричастий затруднено.

В самостоятельной речи обучающимся с ЗПР сложно подбирать и использовать синонимы и антонимы, они не понимают фразеологизмов, не используют в самостоятельной речи образные сравнения.

У обучающихся с ЗПР подросткового возраста сохраняются специфические нарушения письма, обуславливающие большое количество орфографических и пунктуационных ошибок. Ошибки на правила правописания чаще всего являются следствием недоразвития устной речи, недостаточности метаязыковой деятельности, несформированности регуляторных механизмов. Количество дисграфических ошибок к 5 классу сокращается, а количество дизорфографических нарастает в связи с усложнением и увеличением объема программного материала по русскому языку.

Нарушение в усвоении и использовании морфологического и традиционного принципов орфографии проявляется в разнообразных и многочисленных орфографических ошибках. При построении предложений школьники допускают синтаксические, грамматические и стилистические ошибки. При повышении степени самостоятельности письменных работ количество ошибок увеличивается.

### ***Особенности эмоционально-личностной и регуляторной сферы***

Центральным признаком задержки психического развития любой степени выраженности является недостаточная сформированность саморегуляции. В подростковом возрасте произвольная регуляция все еще остается незрелой. Подростки с ЗПР легко отвлекаются в процессе выполнения заданий, совершают импульсивные действия, приступают к работе без предварительного планирования, не проводят промежуточного контроля, а потому и не замечают своих ошибок. Школьникам бывает трудно долго удерживать внимание на одном предмете или действии. Отмечается несформированность мотивационно-целевой основы учебной деятельности, что выражается в низкой поисковой активности.

По причине слабой саморегуляции и склонности к эмоциональной дезорганизации деятельности обучающиеся с ЗПР нуждаются в постоянной поддержке со стороны взрослого, организующей и направляющей помощи, а иногда и в руководящем контроле.

Трудности развития волевых процессов у обучающихся с ЗПР подросткового возраста приводят к невозможности устойчиво мотивированного управления своим поведением. Слабость эмоциональной регуляции проявляется у них в нестабильности эмоционального фона, недостаточности контроля проявлений эмоций, склонности к аффективным реакциям, раздражительности, вспыльчивости.

Недостаточное развитие эмоциональной сферы характеризуются поверхностностью и нестойкостью эмоций, сниженной способностью к вербализации собственного эмоционального состояния, бедностью эмоционально-экспрессивных средств в общении с окружающими, слабостью рефлексивной позиции, узким репертуаром способов адекватного и дифференцированного выражения эмоций и эмоционального реагирования в различных жизненных ситуациях.

У обучающихся с ЗПР нарушено развитие самосознания, для них характерны нестабильная самооценка, завышенные притязания, стойкость эгоцентрической позиции личности, трудности формирования образа «Я». Подросткам сложно осознавать себя в системе социальных взаимоотношений, выстраивать адекватное социальное взаимодействие с учетом позиций и мнения партнера.

Несмотря на способность понимать моральные и социальные нормы, подростки с ЗПР затрудняются в выстраивании поведения с учетом этих норм. В характерологических особенностях личности выделяются высокая внушаемость, чувство неуверенности в себе, сниженная критичность к своему поведению, упрямство в связи с определенной аффективной неустойчивостью, боязливость, обидчивость, повышенная конфликтность.

Существенные трудности наблюдаются у них в процессе планирования жизненных перспектив, осознания совокупности соответствующих целей и задач. Кроме того, все это

сопровождается безынициативностью, необязательностью, уходом от ответственности за собственные поступки и поведение, отсутствием стремления улучшить свои результаты.

### ***Особенности коммуникации и социального взаимодействия, социальные отношения***

У обучающихся с ЗПР подросткового возраста недостаточно развиты коммуникативные навыки, репертуар коммуникативных средств беден, часто отмечается неадекватное использование невербальных средств общения и трудности их понимания. Качество владения приемами конструктивного взаимодействия со сверстниками и взрослыми невысокое. Социальные коммуникации у них характеризуются отсутствием глубины и неустойчивостью в целом, неадекватностью поведения в конфликтных ситуациях. Понимание индивидуальных личностных особенностей партнеров по общению снижено, слабо развита способность к сочувствию и сопереживанию, что создает затруднения при оценке высказываний и действий собеседника, учете интересов и точки зрения партнера по совместной деятельности. Усвоение и воспроизведение адекватных коммуникативных эталонов неустойчиво, что зачастую делает коммуникацию подростков с ЗПР малопродуктивной, сказывается на умении поддерживать учебное сотрудничество со сверстниками и взрослыми. Общепринятые правила общения и сотрудничества принимаются частично, соблюдаются с трудом и избирательно. Подростки с ЗПР не всегда могут понять социальный и эмоциональный контекст конкретной коммуникативной ситуации, что проявляется в неадекватности коммуникативного поведения, специфических трудностях вступления в контакт, его поддержания и завершения, а в случае возникновения конфликта – к неправильным способам реагирования, неадекватным стратегиям поведения. Школьники с ЗПР не умеют использовать опыт взаимоотношений с окружающими для последующей коррекции своего коммуникативного поведения, не могут учитывать оценку своих высказываний и действий со стороны взрослых и сверстников.

### ***Особенности учебной деятельности и специфики усвоения учебного материала***

На уровне основного общего образования существенно возрастают требования к учебной деятельности обучающихся: к целенаправленности, самостоятельности, осуществлению познавательного поиска, постановке учебных целей и задач, освоению контрольных и оценочных действий. У обучающихся с ЗПР на уровне основного образования сохраняются недостаточная целенаправленность деятельности, трудности сосредоточения и удержания алгоритма выполняемых учебных действий, неумение организовать свое рабочее время, отсутствие инициативы к поиску различных вариантов решения. Отмечаются трудности при самостоятельной организации учебной работы, стремление избежать умственной нагрузки и волевого усилия, склонность к подмене поиска решения формальным действием. Для подростков с ЗПР характерно отсутствие стойкого познавательного интереса, мотивации достижения результата, стремления к поиску информации и усвоению новых знаний.

Учебная мотивация у обучающихся с ЗПР подросткового возраста остается незрелой, собственно учебные мотивы формируются с трудом и являются неустойчивыми; для них важнее внешняя оценка, чем сам результат, они не проявляют стремления к улучшению своих учебных достижений, не пытаются осмыслить работу в целом, понять причины своих ошибок.

Результативность учебной работы у обучающихся с ЗПР низка вследствие импульсивности и слабого контроля, что приводит к многочисленным ошибочным действиям и решениям.

Работоспособность школьников с ЗПР неравномерна и зависит от характера выполняемых заданий. Они не могут долго сосредотачиваться при интенсивной интеллектуальной нагрузке, у них быстро наступает утомление, пресыщение деятельностью. При напряженной мыслительной деятельности учащиеся не могут продуктивно работать в течение всего урока, но при выполнении знакомых учебных

заданий, не требующих волевого усилия, могут долгое время сохранять работоспособность. Большое влияние на работоспособность оказывают внешние факторы: интенсивность деятельности на предшествующих уроках; наличие отвлекающих факторов, таких как шум, появление посторонних в классе; переживание или ожидание кого-либо значимого для ребенка события.

Особенности освоения учебного материала связаны у школьников с ЗПР с неравномерной обучаемостью, замедленностью восприятия и переработки учебной информации, непрочностью следов при запоминании материала, неточностью и ошибками воспроизведения.

Для обучающихся с ЗПР характерны трудности усвоения и оперирования понятиями, склонность к их смешению, семантическим заменам, с трудом запоминают определения. Более продуктивно они усваивают материал с опорой на ясный алгоритм, визуальную поддержку, смысловые схемы.

Школьникам с ЗПР сложно сделать опосредованный вывод, осуществить применение усвоенных знаний в новой ситуации. Наблюдаются затруднения с пониманием научных текстов: им сложно выделить главную мысль, разбить текст на смысловые части, изложить основное содержание. Характерной особенностью являются затруднения в самостоятельном выборе нужного способа действия, применении известного способа решения в новых условиях или одновременном использовании двух и более простых алгоритмов.

#### **Особые образовательные потребности обучающихся с задержкой психического развития на уровне основного общего образования**

Выделяют общие для всех обучающихся с ОВЗ образовательные потребности и специфические, удовлетворение которых особенно важно для конкретной группы обучающихся.

На этапе основного образования для обучающихся с ЗПР актуальны следующие *общие* образовательные потребности: потребность во введении специальных разделов обучения и специфических средств обучения, потребность в качественной индивидуализации и создании особой пространственной и временной образовательной среды, потребность в максимальном расширении образовательного пространства за пределы образовательной организации, потребность в согласованном участии в образовательном процессе команды квалифицированных специалистов и родителей обучающихся с ЗПР.

Для обучающихся с ЗПР, осваивающих АООП ООО, характерны следующие *специфические* образовательные потребности:

- потребность в адаптации и дифференцированном подходе к отбору содержания программного материала учебных предметов с учетом особых образовательных потребностей и возможностей обучающихся с ЗПР на уровне основного общего образования;

- включение коррекционно-развивающего компонента в процесс обучения при реализации образовательных программ основного общего образования с учетом преемственности уровней начального и основного общего образования;

- развитие и коррекция приемов мыслительной деятельности и логических действий, составляющих основу логических мыслительных операций, расширение метапредметных способов учебно-познавательной деятельности, обеспечивающих процесс освоения программного материала;

- применение специальных методов и приемов, средств обучения с учетом особенностей усвоения обучающимся с ЗПР системы знаний, умений, навыков, компетенций (использование «пошаговости» при предъявлении учебного материала, при решении практико-ориентированных задач и жизненных ситуаций; применение алгоритмов, дополнительной визуальной поддержки, опорных схем при решении учебно-

познавательных задач и работе с учебной информацией; разносторонняя проработка учебного материала, закрепление навыков и компетенций применительно к различным жизненным ситуациям; увеличение доли практико-ориентированного материала, связанного с жизненным опытом подростка; разнообразие и вариативность предъявления и объяснения учебного материала при трудностях усвоения и переработки информации и т.д.);

- организация образовательного пространства, рабочего места, временной организации образовательной среды с учетом психофизических особенностей и возможностей обучающегося с ЗПР (индивидуальное проектирование образовательной среды с учетом повышенной истощаемости и быстрой утомляемости в процессе интеллектуальной деятельности, сниженной работоспособности, сниженной произвольной регуляции, неустойчивости произвольного внимания, сниженного объема памяти и пониженной точности воспроизведения);

- специальная помощь в развитии осознанной саморегуляции деятельности и поведения, в осознании возникающих трудностей в коммуникативных ситуациях, использовании приемов эмоциональной саморегуляции, в побуждении запрашивать помощь взрослого в затруднительных социальных ситуациях; целенаправленное развитие социального взаимодействия обучающихся с ЗПР;

- учет функционального состояния центральной нервной системы и нейродинамики психических процессов обучающихся с ЗПР (замедленного темпа переработки информации, пониженного общего тонуса, склонности к аффективной дезорганизации деятельности, «органической» деконцентрации внимания и др.);

- стимулирование к осознанию и осмыслению, упорядочиванию усваиваемых на уроках знаний и умений, к применению усвоенных компетенций в повседневной жизни; формирование читательской культуры;

- применение специального подхода к оценке образовательных достижений (личностных, метапредметных и предметных) с учетом психофизических особенностей и особых образовательных потребностей обучающихся с ЗПР; использование специального инструментария оценивания достижений и выявления трудностей усвоения образовательной программы;

- формирование социально активной позиции, интереса к социальному миру с позиций личностного становления и профессионального самоопределения;

- развитие и расширение средств коммуникации, навыков конструктивного общения и социального взаимодействия (со сверстниками, с членами семьи, со взрослыми), максимальное расширение социальных контактов, помощь обучающемуся с ЗПР в осознании социально приемлемого и одобряемого поведения, а также необходимости избирательности при установлении социальных контактов (профилактика негативного влияния, противостояние вовлечению в антисоциальную среду); профилактика асоциального поведения.

В соответствии с Законом об образовании в Российской Федерации №273-ФЗ, в образовательной организации должны создаваться специальные образовательные условия, соответствующие особым образовательным потребностям обучающихся с ОВЗ (ст. 79. П.3 Закона об образовании в Российской Федерации №273-ФЗ). Совокупность специальных образовательных условий позволяет реализовать единую образовательную и социокультурную среду образовательной организации, основанную на обеспечении доступности и вариативности образования обучающихся с ЗПР. Для этого система специальных образовательных условий в образовательной организации должна соответствовать особым образовательным потребностям обучающихся с ЗПР подросткового возраста и обеспечивать дифференцированный психолого-педагогический подход к образованию обучающихся.

## 1.2. ПЛАНИРУЕМЫЕ РЕЗУЛЬТАТЫ ОСВОЕНИЯ ОБУЧАЮЩИМИСЯ С ЗАДЕРЖКОЙ ПСИХИЧЕСКОГО РАЗВИТИЯ АДАПТИРОВАННОЙ ОСНОВНОЙ ОБРАЗОВАТЕЛЬНОЙ ПРОГРАММЫ ОСНОВНОГО ОБЩЕГО ОБРАЗОВАНИЯ

### 1.2.1. Общие положения

Планируемые результаты освоения адаптированной основной образовательной программы основного общего образования обучающихся с ЗПР представляют собой систему ведущих целевых установок и ожидаемых результатов освоения всех компонентов, составляющих содержательную основу образовательной программы. Они обеспечивают связь между требованиями ФГОС ООО, образовательным процессом и системой оценки результатов освоения АООП ООО обучающимися с ЗПР, выступая содержательной и критериальной основой для разработки программ учебных предметов, курсов, программы воспитания, программы формирования универсальных учебных действий, с одной стороны, и системы оценки результатов – с другой.

Итоговые достижения обучающихся с ЗПР в целом должны соответствовать требованиям к итоговым достижениям сверстников с нормативным развитием, определяемым действующим ФГОС ООО. В соответствии с требованиями ФГОС ООО система планируемых результатов – личностных, метапредметных и предметных – устанавливает и описывает классы учебно-познавательных и учебно-практических задач, которые осваивают обучающиеся в ходе обучения, особо выделяя среди них те, которые выносятся на итоговую оценку, в том числе государственную итоговую аттестацию выпускников.

Успешное выполнение этих задач требует от обучающихся с ЗПР овладения системой учебных действий (универсальных и специфических для каждого учебного предмета: познавательных, коммуникативных, регулятивных). Вместе с тем, необходимо принимать во внимание особенности формирования когнитивной и регуляторной сферы обучающихся с ЗПР, определяющих их особые образовательные потребности.

В этой связи итоговые достижения обучающихся с ЗПР должны оцениваться как исходя из освоения академического компонента образования, так и с точки зрения социальной (жизненной) компетенции обучающегося, при необходимости с использованием адаптированного, в том числе специально сконструированного, педагогического инструментария, позволяющего сделать видимыми качество и результат обучения, умение применять знания, полученные в ходе обучения, в повседневной жизни.

### 1.2.2. Структура планируемых результатов

ФГОС ООО устанавливает требования к трем группам результатов освоения обучающимися программ основного общего образования: личностным, метапредметным и предметным.

**Личностные результаты** освоения адаптированной основной образовательной программы раскрывают и детализируют основные направленности этих результатов. Они включают эффекты:

- гражданско-патриотического воспитания;
- духовно-нравственного воспитания;
- эстетического воспитания;
- осознания ценности научного познания;
- физического воспитания, формирования культуры здоровья и эмоционального благополучия;
- трудового воспитания;
- экологического воспитания, а также личностные результаты, обеспечивающие адаптацию обучающегося к изменяющимся условиям социальной и природной среды.

Личностные результаты обеспечивают ценностно-смысловую ориентацию обучающихся (умение соотносить поступки и события с принятыми этическими принципами, знание моральных норм и умение выделить нравственный аспект поведения) и ориентацию в социальных ролях и межличностных отношениях.

Личностные результаты дополняются специфическими результатами, относимыми к формированию сферы жизненной компетенции и связанными с психологическими особенностями обучающихся с ЗПР. По отношению к категории обучающихся с ЗПР на уровне основного общего образования актуальным становится освоение ими социального опыта, основных социальных норм, применимость их в различных жизненных ситуациях, осознание своих трудностей и ограничений, умение запрашивать поддержку взрослого в затруднительных социальных ситуациях, а также умение противостоять негативному воздействию микросоциальной среды. С позиции жизненного самоопределения значимым является осознанное отношение к выстраиванию образовательной перспективы с учетом профессиональных предпочтений обучающегося с ЗПР.

Делается акцент на деятельностные аспекты достижения обучающимися личностных результатов на уровне ключевых понятий, отражающих ценности и мотивацию и характеризующих достижение обучающимися личностных результатов: осознание, готовность, восприимчивость, установка и т.д.

Все личностные результаты достигаются в ходе обучения предметам, реализации программ воспитания и коррекционной работы, в том числе коррекционных курсов.

**Метапредметные результаты** освоения адаптированной основной образовательной программы представлены в соответствии с подгруппами универсальных учебных действий, раскрывают и детализируют основные направленности метапредметных результатов. Они отражают:

- освоенные обучающимися с ЗПР межпредметные понятия и универсальные учебные действия (познавательные, коммуникативные, регулятивные);
- способность их использования в учебной, познавательной и социальной практике;
- готовность к самостоятельному планированию и осуществлению учебной деятельности и организации учебного сотрудничества с педагогами и сверстниками;
- овладение навыками работы с информацией (восприятие и создание информационных текстов с учетом назначения информации и ее целевой аудитории).

Метапредметные результаты, в соответствии с ФГОС ООО, сформированы по трем направлениям:

- универсальные учебные познавательные действия;
- универсальные учебные коммуникативные действия;
- универсальные учебные регулятивные действия.

В метапредметных результатах, базирующихся на сформированности **универсальных учебных познавательных действий**, выделяются:

- базовые логические действия;
- базовые исследовательские действия;
- работа с информацией.

Овладение системой универсальных учебных познавательных действий обеспечивает сформированность когнитивных навыков обучающихся с ЗПР.

В метапредметных результатах, базирующихся на сформированности **универсальных учебных коммуникативных действий**, выделяются:

- общение;
- совместная деятельность (сотрудничество).

Овладение системой универсальных учебных коммуникативных действий обеспечивает сформированность у обучающихся с ЗПР социальных навыков.

В метапредметных результатах, базирующихся на сформированности **универсальных учебных регулятивных действий**, выделяются:

- самоорганизация (саморегуляция);
- самоконтроль (рефлексия);
- эмоциональный интеллект;
- принятие себя и других.

Овладение системой универсальных учебных регулятивных действий обеспечивает формирование у обучающихся с ЗПР смысловых установок личности (внутренней позиции личности), и жизненных навыков личности (управления собой, самодисциплины, устойчивого поведения).

**Предметные результаты** освоения адаптированной основной образовательной программы определены ФГОС ООО и представлены в соответствии с группами результатов учебных предметов, раскрывают и детализируют их в отношении:

- освоенных обучающимися с ЗПР в ходе изучения учебного предмета знаний, умений и способов действий, специфических для соответствующей предметной области;
- видов деятельности по получению нового знания в рамках учебного предмета, его преобразованию и применению в учебных, учебно-проектных и социально-проектных ситуациях;
- формирования базовых научных представлений о предметном и социальном мире;
- владения учебной терминологией, ключевыми понятиями, методами и приемами.

Требования к предметным результатам сформулированы в деятельностной форме с усилением акцента на применение знаний и конкретные умения. Они определяют минимум содержания гарантированного государством основного общего образования, построенного в логике изучения каждого учебного предмета.

**Результаты освоения Программы коррекционной работы (ПКР)** должны отражать результаты психолого-педагогической работы в образовательной организации, направленные на поддержку обучающихся с ЗПР в освоении адаптированной основной образовательной программы. Планируемые результаты освоения ПКР должны быть представлены в соответствии с основными направлениями коррекционной работы и отражать индивидуально ориентированную психолого-педагогическую поддержку, которая осуществляется специалистами сопровождения (учителем-дефектологом, педагогом-психологом, учителем-логопедом). Планируемые результаты ПКР также отражаются в достижении обучающимися с ЗПР личностных, метапредметных и предметных результатов.

Планируемые личностные и метапредметные результаты освоения обучающимися с ЗПР адаптированной основной образовательной программы основного общего образования описаны на двух уровнях:

- на общем уровне (планируемые результаты формируются на всех без исключения учебных предметах и во внеурочной деятельности);
- на предметном уровне (планируемые результаты формируются в процессе изучения отдельных учебных предметов, входящих в перечень учебных предметов, обязательных для изучения на уровне основного общего образования).

Планируемые результаты коррекционной работы раскрыты в разделе 2.4.5.

### **1.2.3. Личностные результаты**

Личностные результаты освоения адаптированной основной образовательной программы для обучающихся с ЗПР в целом совпадают с личностными результатами, определенными во ФГОС ООО, включают результаты реализации всех предусмотренных программ и структурируются следующим образом:

**Результатом патриотического воспитания является:**



– воспитание у обучающихся с ЗПР российской гражданской идентичности: патриотизма, уважения к Отечеству, прошлому и настоящему многонационального народа России;

– осознание своей этнической принадлежности, знание истории, языка, культуры своего народа, своего края, основ культурного наследия народов России и человечества;

– ценностное отношение к достижениям своей Родины – России, к науке, искусству, спорту, технологиям, боевым подвигам и трудовым достижениям народа; уважение к символам России, государственным праздникам, историческому и природному наследию и памятникам, традициям разных народов, проживающих в родной стране.

**Результатом гражданского воспитания является:**

– чувство ответственности и долга перед своей семьей, малой и большой Родиной;

– осознание значения семьи в жизни человека и общества, принятие ценности семейной жизни, уважительное и заботливое отношение к членам своей семьи;

– активное участие в жизни образовательной организации, местного сообщества;

– неприятие любых форм экстремизма, дискриминации;

– представление об основных правах, свободах и обязанностях гражданина, социальных нормах и правилах межличностных отношений, готовность к участию в гуманитарной деятельности (волонтерство; помощь людям, нуждающимся в ней);

– участие в школьном самоуправлении и общественной жизни в пределах возрастных компетенций с учетом региональных, этнокультурных, социальных и экономических особенностей.

**Результатом духовно-нравственного воспитания является:**

– развитие морального сознания и компетентности в решении моральных проблем на основе личностного выбора, формирование нравственных чувств и нравственного поведения;

– готовность оценивать свое поведение и поступки, а также поведение и поступки других людей с позиции нравственных и правовых норм с учетом осознания последствий поступков; активное неприятие асоциальных поступков.

**Результатом эстетического воспитания является:**

– развитие эстетического сознания через освоение художественного наследия народов России и мира, творческой деятельности эстетического характера;

– понимание ценности отечественного и мирового искусства, роли этнических культурных традиций и народного творчества; стремление к самовыражению в разных видах искусства.

**Результатом освоения ценностей научного познания является:**

– сформированность мотивации к обучению и целенаправленной познавательной деятельности;

– овладение языковой и читательской культурой как средством познания мира;

– установка на осмысление личного и чужого опыта, наблюдений, поступков.

**Результатом физического воспитания, формирования культуры здоровья и эмоционального благополучия является:**

– формирование ценности здорового и безопасного образа жизни; усвоение правил индивидуального и коллективного безопасного поведения в чрезвычайных ситуациях, угрожающих жизни и здоровью людей, правил поведения на транспорте и на дорогах;

– осознание последствий и неприятие вредных привычек (употребления алкоголя, наркотиков, курения) и иных форм вреда для физического и психического здоровья;

– соблюдение правил безопасности, в том числе навыки безопасного поведения в интернет-среде;

- способность адаптироваться к стрессовым ситуациям и меняющимся социальным, информационным и природным условиям;
- умение осознавать эмоциональное состояние себя и других, управлять собственным эмоциональным состоянием;
- готовность принимать себя и других, не осуждая; признание своего права на ошибку и такого же права другого человека.

**Результатом трудового воспитания является:**

- установка на активное участие в решении практических задач (в рамках семьи, школы, города);
- интерес к практическому изучению профессий и труда различного рода, в том числе на основе применения изучаемого предметного знания;
- уважение к труду и результатам трудовой деятельности;
- формирование готовности к осознанному построению дальнейшей индивидуальной траектории образования на основе ориентировки в мире профессий и профессиональных предпочтений, уважительного отношения к труду, разнообразного опыта участия в социально значимом труде.

**Результатом экологического воспитания является:**

- формирование основ экологической культуры, соответствующей современному уровню экологического мышления, приобретение опыта экологически ориентированной практической деятельности в жизненных ситуациях;
- активное неприятие действий, приносящих вред окружающей среде.

**Личностные результаты, обеспечивающие адаптацию обучающегося ЗПР к изменяющимся условиям социальной и природной среды:**

- освоение социальных норм, правил поведения, ролей и форм социальной жизни в группах и сообществах, включая взрослые и социальные сообщества;
- повышение уровня своей компетентности через практическую деятельность, в том числе умение учиться у других людей;
- формирование умений продуктивной коммуникации со сверстниками, детьми старшего и младшего возраста, взрослыми в ходе образовательной, общественно полезной, учебно-исследовательской, творческой и других видов деятельности;
- способность осознавать стрессовую ситуацию, оценивать происходящие изменения и их последствия; формулировать и оценивать риски, формировать опыт, уметь находить позитивное в произошедшей ситуации; быть готовым действовать в отсутствие гарантий успеха;
- способность обучающихся с ЗПР к осознанию своих дефицитов (в речевом, двигательном, коммуникативном, волевом развитии) и проявление стремления к их преодолению;
- способность к саморазвитию и личностному самоопределению, умение ставить достижимые цели и строить реальные жизненные планы.

Значимым личностным результатом освоения АООП ООО обучающихся с ЗПР, отражающим результаты освоения коррекционных курсов и Программы воспитания, является **сформированность социальных (жизненных) компетенций**, необходимых для решения практико-ориентированных задач и обеспечивающих становление социальных отношений обучающихся с ЗПР в различных средах, в том числе:

- *Развитие адекватных представлений о собственных возможностях, о насущно необходимом жизнеобеспечении, проявляющееся:*
  - в умении различать учебные ситуации, в которых они могут действовать самостоятельно, и ситуации, где следует воспользоваться справочной информацией или другими вспомогательными средствами;

- в умении принимать решение в жизненной ситуации на основе переноса полученных в ходе обучения знаний в актуальную ситуацию, восполнять дефицит информации;
- в умении находить, отбирать и использовать нужную информацию в соответствии с контекстом жизненной ситуации;
- в умении связаться удобным способом и запросить помощь, корректно и точно сформулировав возникшую проблему;
- в умении оценивать собственные возможности, склонности и интересы.
- *Овладение социально-бытовыми умениями, используемыми в повседневной жизни, проявляющееся:*
  - в готовности брать на себя инициативу в повседневных бытовых делах и нести ответственность за результат своей работы;
  - в стремлении овладевать необходимыми умениями и ориентироваться в актуальных социальных реалиях (ложная реклама, недостоверная информация, опасные интернет-сайты; качество товаров и продуктов питания и т.п.);
  - в умении ориентироваться в требованиях и правилах проведения промежуточной и итоговой аттестации;
  - в применении в повседневной жизни правил личной безопасности.
- *Овладение навыками коммуникации и принятыми ритуалами социального взаимодействия, проявляющееся:*
  - в обогащении опыта коммуникации подростка, расширении коммуникативного репертуара и гибкости общения в соответствии с контекстом социально-коммуникативной ситуации;
  - в умении использовать коммуникацию как средство достижения цели;
  - в умении критически оценивать полученную от собеседника информацию;
  - в освоении культурных форм выражения своих чувств, мыслей, потребностей;
  - в умении передать свои впечатления, соображения, умозаключения так, чтобы быть понятым другим человеком.
- *Развитие способности к осмыслению и дифференциации картины мира, ее пространственно-временной организации, проявляющейся:*
  - в углублении представлений о целостной и подробной картине мира, упорядоченной в пространстве и времени, адекватной возрасту обучающегося;
  - в развитии активной личностной позиции во взаимодействии с миром, понимании собственной результативности и умении адекватно оценить свои достижения;
  - в умении принимать и включать в свой личный опыт жизненный опыт других людей, исключая асоциальные проявления;
  - в адекватности поведения обучающегося с точки зрения опасности или безопасности для себя или для окружающих;
  - в овладении основами финансовой и правовой грамотности.
- *Развитие способности к осмыслению социального окружения, своего места в нем, принятие соответствующих возрасту ценностей и социальных ролей, проявляющейся:*
  - в умении регулировать свое поведение и эмоциональные реакции в разных социальных ситуациях с людьми разного статуса;
  - в освоении необходимых социальных ритуалов в ситуациях необходимости корректно привлечь к себе внимание, отстраниться от нежелательного контакта, выразить свои чувства, отказ, недовольство, сочувствие, намерение, опасение и др.;
  - в соблюдении адекватной социальной дистанции в разных коммуникативных ситуациях;

– в умении корректно устанавливать и ограничивать контакт в зависимости от социальной ситуации;

– в умении распознавать и противостоять психологической манипуляции, социально неблагоприятному воздействию.

#### **1.2.4. Метапредметные результаты**

Метапредметные результаты освоения адаптированной основной образовательной программы основного общего образования обучающихся с ЗПР достигаются аккумулярованием результатов всех составляющих данной программы.

У обучающихся с ЗПР могут быть в различной степени сформированы следующие виды **универсальных учебных познавательных действий**:

##### ***Базовые логические действия:***

– выявлять и характеризовать существенные признаки объектов (явлений);

– определять понятия, обобщать, устанавливать аналогии, классифицировать, в том числе самостоятельно выбирая основания и критерии для классификации, логически рассуждать, приходиться к умозаключению (индуктивному, дедуктивному и по аналогии) и делать общие выводы;

– выявлять дефициты информации, данных, необходимых для решения поставленной задачи;

– устанавливать причинно-следственные связи при изучении явлений и процессов;

– самостоятельно выбирать способ решения учебной задачи (сравнивать несколько вариантов решения, выбирать наиболее подходящий);

– создавать, применять и преобразовывать знаки и символы, модели и схемы для решения учебных и познавательных задач.

##### ***Базовые исследовательские действия:***

– использовать вопросы как инструмент познания;

– устанавливать искомое и данное, опираясь на полученные ответы на вопросы либо самостоятельно;

– аргументировать свою позицию, мнение;

– с помощью педагога проводить опыт, несложный эксперимент, небольшое исследование по установлению особенностей объекта изучения, причинно-следственных связей и зависимостей объектов между собой;

– с помощью педагога или самостоятельно формулировать обобщения и выводы по результатам проведенного наблюдения, опыта, исследования;

– прогнозировать возможное развитие процессов, событий и их последствия.

##### ***Работа с информацией:***

– пользоваться словарями и другими поисковыми системами;

– искать или отбирать информацию или данные из источников с учетом предложенной учебной задачи и заданных критериев;

– понимать и интерпретировать информацию различных видов и форм представления;

– иллюстрировать решаемые задачи несложными схемами;

– эффективно запоминать и систематизировать информацию;

– использовать смысловое чтение для извлечения, обобщения и систематизации информации из одного или нескольких источников с учетом поставленных целей, для решения учебных и познавательных задач.

У обучающихся с ЗПР могут быть в различной степени сформированы следующие виды **универсальных учебных коммуникативных действий**:

##### ***Общение:***

– осознанно использовать речевые средства в соответствии с задачей коммуникации для выражения своих чувств, мыслей и потребностей;

- выражать свою точку зрения в устных и письменных текстах в том числе с использованием информационно-коммуникационных технологий;
- воспринимать и формулировать суждения, выражать эмоции в соответствии с условиями и целями общения;
- распознавать невербальные средства общения, прогнозировать возможные конфликтные ситуации, смягчая конфликты;
- с помощью педагога или самостоятельно составлять устные и письменные тексты с использованием иллюстративных материалов для выступления перед аудиторией.

***Совместная деятельность*** (сотрудничество):

- организовывать учебное сотрудничество и совместную деятельность с учителем и сверстниками; работать индивидуально и в группе: находить общее решение и разрешать конфликты на основе согласования позиций и учета интересов; формулировать, аргументировать и отстаивать свое мнение;
- выполнять свою часть работы, достигать качественного результата и координировать свои действия с другими членами команды;
- оценивать качество своего вклада в общий продукт;
- принимать и разделять ответственность и проявлять готовность к предоставлению отчета перед группой.

У обучающихся с ЗПР формируются следующие виды **универсальных учебных регулятивных действий**:

***Самоорганизация***:

- самостоятельно составлять план предстоящей деятельности и следовать ему;
- выявлять проблемы для решения в жизненных и учебных ситуациях;
- выбирать способ решения учебной задачи с учетом имеющихся ресурсов и собственных возможностей, аргументировать предлагаемые варианты решений;
- самостоятельно (или с помощью педагога/родителя) определять цели своего обучения, ставить и формулировать для себя новые задачи в учебе и познавательной деятельности;
- самостоятельно планировать пути достижения целей, в том числе альтернативные, осознанно выбирать наиболее эффективные способы решения учебных и познавательных задач.

***Самоконтроль*** (рефлексия):

- владеть основами самоконтроля, самооценки, принятия решений и осуществления осознанного выбора в учебной и познавательной деятельности;
- оценивать правильность выполнения учебной задачи, собственные возможности ее решения;
- соотносить свои действия с планируемыми результатами, осуществлять контроль своей деятельности в процессе достижения результата, определять способы действий в рамках предложенных условий и требований, корректировать свои действия в соответствии с изменяющейся ситуацией;
- давать адекватную оценку ситуации и предлагать план ее изменения;
- предвидеть трудности, которые могут возникнуть при решении учебной задачи;
- понимать причины, по которым не был достигнут требуемый результат деятельности, определять позитивные изменения и направления, требующие дальнейшей работы.

***Эмоциональный интеллект***:

- различать и называть эмоции, стараться управлять собственными эмоциями;
- анализировать причины эмоций;
- ставить себя на место другого человека, понимать мотивы и намерения другого;

– регулировать способ выражения эмоций.

***Принятие себя и других:***

- осознанно относиться к другому человеку, его мнению;
- признавать свое право на ошибку и такое же право другого;
- осознавать невозможность контролировать все вокруг.

**1.2.5. Предметные результаты**

Предметные результаты освоения АООП ООО ЗПР соответствуют требованиям, заявленным в ФГОС ООО, и раскрываются с учетом особых образовательных потребностей обучающихся с ЗПР.

Предметные результаты определяют требования к результатам освоения программ основного общего образования по учебным предметам: «Русский язык», «Литература», «Родной язык», «Родная литература», «Иностранный (английский) язык», «История», «Обществознание», «География», «Математика», «Информатика», «Физика», «Биология», «Химия», «Изобразительное искусство», «Музыка», «Труд (технология)», «Адаптивная физическая культура», «Основы безопасности и защиты Родины», «Основы духовно-нравственной культуры России» на базовом уровне. Предметные результаты освоения адаптированной основной образовательной программы основного общего образования обучающихся с ЗПР раскрываются и конкретизируются в рабочих программах учебных предметов (п. 2.1.).

**1.3. СИСТЕМА ОЦЕНКИ ДОСТИЖЕНИЯ ПЛАНИРУЕМЫХ РЕЗУЛЬТАТОВ ОСВОЕНИЯ АДАПТИРОВАННОЙ ОСНОВНОЙ ОБРАЗОВАТЕЛЬНОЙ ПРОГРАММЫ**

**1.3.1. Общие положения**

ФГОС ООО задает основные требования к образовательным результатам и средствам оценки их достижения.

Система оценки достижения планируемых результатов является частью управления качеством образования в образовательной организации и служит основой при разработке образовательной организацией собственного Положения об оценке образовательных достижений обучающихся.

Оценка достижений предметных и метапредметных результатов освоения адаптированной основной образовательной программы основного общего образования включает в себя две составляющие:

– результаты промежуточной аттестации обучающихся, отражающие динамику их индивидуальных образовательных достижений в соответствии с метапредметными и предметными результатами освоения адаптированной основной общеобразовательной программы соответствующего года обучения по программам основного общего образования / тематических модулей;

– результаты государственной итоговой аттестации выпускников, характеризующие уровень освоения предметных результатов адаптированной основной общеобразовательной программы основного общего образования.

Основным объектом системы оценки, ее содержательной и критериальной базой выступают требования ФГОС ООО, которые конкретизируются в планируемых результатах освоения обучающимися адаптированной основной образовательной программы.

Система оценки включает, в соответствии с ПООП ООО, процедуры внутренней и внешней оценки.

*Внутренняя оценка* включает:

- стартовую диагностику;

- текущую и тематическую оценку;
- портфолио;
- внутренний мониторинг образовательных достижений;
- промежуточную и итоговую аттестацию обучающихся.

К *внешним процедурам* относятся:

- государственная итоговая аттестация;
- независимая оценка качества образования;
- мониторинговые исследования муниципального, регионального и федерального уровней.

Промежуточная аттестация обучающихся проводится в формах, определенных в порядке, установленном образовательной организацией.

В соответствии с ФГОС ООО система оценки образовательной организации реализует системно-деятельностный, уровневый и комплексный подходы к оценке образовательных достижений.

Системно-деятельностный подход к оценке образовательных достижений проявляется в оценке способности обучающихся с ЗПР к решению учебно-познавательных и учебно-практических задач с учетом особых образовательных потребностей обучающихся этой группы. Системно-деятельностный подход обеспечивается содержанием и критериями оценки, в качестве которых выступают планируемые результаты обучения, выраженные в деятельностной форме.

Уровневый подход служит важнейшей основой для организации индивидуальной работы с обучающимися с ЗПР. Система оценки результатов освоения образовательной программы должна быть ориентированной на мониторинг индивидуальных достижений ребенка в освоении академических знаний и формировании жизненной компетенции. Уровневый подход реализуется как по отношению к содержанию оценки, так и к представлению и интерпретации результатов измерений.

Уровневый подход к представлению и интерпретации результатов реализуется за счет фиксации различных уровней достижения обучающимися, в том числе обучающимися с ЗПР, планируемых результатов: базового уровня и уровней выше и ниже базового. Достижение базового уровня свидетельствует о способности обучающихся с ЗПР решать большинство типовых учебных задач, целенаправленно отрабатываемых со всеми обучающимися в ходе учебного процесса. Овладение базовым уровнем является достаточным для продолжения обучения и усвоения последующего материала. В случаях, когда реализации программы осуществляется через индивидуальный учебный план, составленный с учетом дефицита образовательных достижений конкретного обучающегося с ЗПР, следует четко определить планируемый результат и предусмотреть индивидуализацию оценки достижений при текущем контроле успеваемости и промежуточной аттестации.

Комплексный подход к оценке образовательных достижений реализуется путем:

- оценки трех групп результатов: предметных, личностных, метапредметных (познавательных, коммуникативных и регулятивных универсальных учебных действий);
- использования комплекса оценочных процедур (стартовой, текущей, тематической, промежуточной) как основы для оценки динамики индивидуальных образовательных достижений (индивидуального прогресса) обучающихся с ЗПР и для итоговой оценки;
- использования контекстной информации (об особенностях обучающихся с ЗПР, условиях и процессе обучения и др.) для интерпретации полученных результатов в целях управления качеством образования;
- использования разнообразных методов и форм оценки, взаимно дополняющих друг друга (стандартизированных устных и письменных работ, проектов, практических

работ, самооценки, наблюдения, динамических показателей усвоения знаний и развития умений и др.).

### **1.3.2. Особенности оценки личностных результатов**

Достижение личностных результатов обучающимися с ЗПР обеспечивается содержанием всех компонентов образовательного процесса, включая урочную, внеурочную деятельность и программы коррекционной работы, при условии согласованного педагогического воздействия в условиях образовательной организации и семьи.

В соответствии с требованиями ФГОС ООО достижение личностных результатов не выносится на итоговую оценку обучающихся, в том числе, обучающихся с ЗПР, а является предметом оценки эффективности воспитательно-образовательной деятельности образовательной организации и образовательных систем разного уровня. Поэтому оценка этих результатов образовательной деятельности осуществляется в ходе внешних неперсонифицированных мониторинговых исследований. Инструментарий для них разрабатывается централизованно на федеральном или региональном уровне и основывается на профессиональных методиках психолого-педагогической диагностики.

Так же, как и для типично развивающихся обучающихся, оценивание достижения обучающимися с ЗПР личностных результатов осуществляется на основе анализа достижений личностных результатов по следующим направлениям: патриотическое воспитание, гражданское воспитание, духовно-нравственное воспитание, эстетическое воспитание, осознание ценности научного познания, физическое воспитание и формирование культуры здоровья и эмоционального благополучия, трудовое воспитание, экологическое воспитание. Дополнительно фиксируются личностные результаты, обеспечивающие адаптацию обучающегося ЗПР к изменяющимся условиям социальной и природной среды.

Значимым личностным результатом освоения АООП ООО обучающихся с ЗПР, отражающим результаты освоения коррекционных курсов и Программы воспитания, является сформированность социальных (жизненных) компетенций, необходимых для решения практико-ориентированных задач и обеспечивающих становление социальных отношений обучающихся с ЗПР.

При проведении внешних неперсонифицированных мониторинговых исследований по оценке достижения личностных результатов обучающихся с ЗПР в образовательной организации необходимо предусмотреть возможность изменения процедуры исследования, адаптации и модификации используемого инструментария, разрабатываемого на федеральном и региональном уровнях, с учетом особенностей развития личностной, регулятивной и познавательной сфер обучающихся с ЗПР.

Внутришкольный мониторинг результатов образовательной деятельности по достижению личностных результатов обучающихся с ЗПР должен проводиться регулярно и иметь комплексный характер. Целями проведения внутренней оценки достижения личностных результатов должно стать оценивание индивидуальной динамики развития личностных результатов конкретного обучающегося с ЗПР.

Для оценки достижения личностных результатов обучающегося с ЗПР используются следующие методы: наблюдения (учителями, специалистами и другими работниками образовательной организации, членами семьи), экспертная оценка (заключение консилиума образовательной организации), анализ продуктов деятельности (творческих работ, проектов и т.д.).

Одним из основных методов оценки достижения личностных результатов обучающимся с ЗПР является метод экспертной оценки. Реализация данного метода в рамках образовательной организации осуществляется на основе создания рабочей экспертной группы, в которую входят педагогические работники и специалисты, непосредственно контактирующие с обучающимся с ЗПР. Для получения объективных



результатов в ходе работы экспертной группы обязательно учитывается мнение родителей (законных представителей) обучающегося с ЗПР.

### **1.3.3. Особенности оценки метапредметных результатов**

Оценка метапредметных результатов представляет собой оценку достижения планируемых результатов освоения адаптированной основной образовательной программы, которые представлены в программе формирования универсальных учебных действий обучающихся с ЗПР и отражают совокупность познавательных, коммуникативных и регулятивных универсальных учебных действий, а также уровень овладения междисциплинарными понятиями.

Формирование метапредметных результатов обеспечивается совокупностью всех учебных предметов и внеурочной деятельности, включая коррекционно-развивающую область.

Основным объектом и предметом оценки метапредметных результатов являются овладение:

- универсальными учебными познавательными действиями (замещение, моделирование, кодирование и декодирование информации, логические операции, включая общие приемы решения задач);

- универсальными учебными коммуникативными действиями (приобретение умения учитывать позицию собеседника, организовывать и осуществлять сотрудничество, взаимодействие с педагогическими работниками и со сверстниками, адекватно передавать информацию и отображать предметное содержание и условия деятельности и речи, учитывать разные мнения и интересы, аргументировать и обосновывать свою позицию, задавать вопросы, необходимые для организации собственной деятельности и сотрудничества с партнером);

- универсальными учебными регулятивными действиями (способность принимать и сохранять учебную цель и задачу, планировать ее реализацию, контролировать и оценивать свои действия, вносить соответствующие коррективы в их выполнение, ставить новые учебные задачи, проявлять познавательную инициативу в учебном сотрудничестве, осуществлять констатирующий и предвосхищающий контроль по результату и способу действия, актуальный контроль на уровне произвольного внимания).

Оценка достижения метапредметных результатов обучающимися с ЗПР осуществляется администрацией образовательной организации с участием специалистов ППк в ходе внутришкольного мониторинга. Содержание и периодичность внутришкольного мониторинга устанавливается решением педагогического совета. Инструментарий строится на межпредметной основе и может включать диагностические материалы по оценке читательской и цифровой грамотности, сформированности познавательных, коммуникативных и регулятивных учебных действий.

Оценка формирования сферы жизненной (социальной) компетенции может проходить на основе метода экспертных оценок.

Наиболее адекватными формами оценки являются:

- для проверки читательской грамотности – письменная работа на межпредметной основе с учетом особых образовательных потребностей обучающихся с ЗПР;

- для проверки цифровой грамотности – практическая работа в сочетании с письменной (компьютеризованной) частью;

- для проверки сформированности познавательных, коммуникативных и регулятивных учебных действий – психолого-педагогическая диагностика, экспертная оценка процесса и результатов выполнения групповых и индивидуальных учебных проектов.

Для достижения метапредметных результатов обучающимся с ЗПР необходимо согласованное педагогическое воздействие в условиях образовательной организации и семьи.

Оценка достижения метапредметных результатов обучающегося с ЗПР прежде всего должна быть направлена на получение информации об индивидуальном прогрессе обучающегося в достижении образовательных результатов. Важно также обеспечить индивидуализацию этапности освоения метапредметных результатов в связи с особенностями развития обучающегося с ЗПР.

Оценка достижения обучающимися с ЗПР метапредметных результатов проводится в рамках регулярного внутришкольного мониторинга освоения образовательной программы.

Для оценки достижения метапредметных результатов обучающимися с ЗПР в образовательной организации необходимо разработать комплекс процедур, адаптирующих процедуры оценивания, предложенные в ПООП ООО. В зависимости от индивидуально-типологических особенностей обучающегося с ЗПР выбирается наиболее подходящая процедура. Для обучающихся с ЗПР такими процедурами преимущественно являются использование накопительной системы оценивания (учебных портфолио), защита итогового индивидуального проекта, наблюдение по специальной оценочной схеме за выполнением обучающимся конкретного задания или проекта.

Метапредметные диагностические работы, разработанные для типично развивающихся обучающихся, должны быть адаптированы и модифицированы. Так, например, для оценивания способности к смысловому чтению необходим правильный подбор текста для чтения с учетом таких особенностей обучающегося с ЗПР, как трудности понимания переносного и скрытого смысла, пословиц и поговорок, трудности восприятия сложных грамматических конструкций и текста с незнакомыми терминами и т.д.

#### **1.3.4. Особенности оценки предметных результатов**

Оценка предметных результатов представляет собой оценку достижения обучающимся планируемых результатов по отдельным предметам.

Основным предметом оценки в соответствии с требованиями ФГОС ООО является способность к решению обучающимися с ЗПР учебно-познавательных и учебно-практических задач, основанных на изучаемом учебном материале, с использованием способов действий, релевантных содержанию учебных предметов, в том числе – метапредметных (познавательных, коммуникативных, регулятивных) действий и с учетом особых образовательных потребностей обучающихся этой группы.

Оценка предметных результатов ведется каждым учителем в ходе процедур текущей, тематической, промежуточной и итоговой оценки, а также администрацией образовательной организации в ходе внутришкольного мониторинга.

Особенности оценки по отдельному предмету фиксируются в приложении к образовательной программе, которая утверждается педагогическим советом образовательной организации и доводится до сведения обучающихся и их родителей (законных представителей). Описание должно включать:

- список итоговых планируемых результатов с указанием этапов их формирования и способов оценки (например, текущая/тематическая; устно/письменно/практика);
- требования к выставлению отметок за промежуточную аттестацию (при необходимости – с учетом степени значимости отметок за отдельные оценочные процедуры);
- график контрольных мероприятий.

#### **1.3.5. Организация и содержание оценочных процедур**

*Стартовая диагностика* представляет собой процедуру оценки готовности к обучению на данном уровне образования. Проводится администрацией образовательной организации в начале 5-го класса и выступает как основа (точка отсчета) для оценки динамики образовательных достижений. Объектом оценки являются: структура мотивации, сформированность учебной деятельности, владение универсальными и

специфическими для основных учебных предметов познавательными средствами, в том числе: средствами работы с информацией, знако-символическими средствами, логическими операциями. Стартовая диагностика может проводиться также учителями с целью оценки готовности обучающихся с ЗПР к изучению отдельных предметов (разделов). Результаты стартовой диагностики являются основанием для корректировки учебных программ и индивидуализации учебного процесса.

*Текущая оценка* представляет собой процедуру оценки индивидуального продвижения обучающегося с ЗПР в освоении программы учебного предмета. Текущая оценка может быть формирующей, т.е. поддерживающей и направляющей усилия обучающегося с ЗПР, и диагностической, способствующей выявлению и осознанию учителем и обучающимся существующих проблем в обучении. Объектом текущей оценки являются тематические планируемые результаты, этапы освоения которых зафиксированы в тематическом планировании. В текущей оценке используется весь арсенал форм и методов проверки (устные и письменные опросы, практические работы, творческие работы, индивидуальные и групповые формы, само- и взаимооценка, рефлексия, листы продвижения и др.) с учетом особых образовательных потребностей обучающегося с ЗПР, особенностей учебного предмета и особенностей контрольно-оценочной деятельности учителя. Результаты текущей оценки являются основой для индивидуализации учебного процесса.

*Тематическая оценка* представляет собой процедуру оценки уровня достижения тематических планируемых результатов по предмету, которые фиксируются в учебных методических комплектах, рекомендованных Министерством просвещения РФ. По предметам, вводимым образовательной организацией самостоятельно, тематические планируемые результаты устанавливаются самой образовательной организацией. Тематическая оценка может вестись как в ходе изучения темы, так и в конце ее изучения. Оценочные процедуры подбираются так, чтобы они предусматривали возможность оценки достижения всей совокупности планируемых результатов и каждого из них. Результаты тематической оценки являются основанием для коррекции учебного процесса и его индивидуализации.

*Портфолио* представляет собой процедуру оценки динамики учебной и творческой активности обучающегося с ЗПР, направленности, широты или избирательности интересов, выраженности проявлений творческой инициативы. В портфолио включаются как работы обучающегося (в том числе – фотографии, видеоматериалы и т.п.), так и отзывы на эти работы (например, дипломы, сертификаты участия, благодарности и проч.). Отбор работ и отзывов для портфолио ведется самим обучающимся с ЗПР совместно с классным руководителем и при участии семьи. Включение каких-либо материалов в портфолио без согласия обучающегося не допускается. Портфолио в части подборки документов формируется в электронном виде в течение всех лет обучения на уровне основного общего образования. Результаты, представленные в портфолио, используются при выработке рекомендаций по выбору дальнейшей индивидуальной образовательной траектории и могут отражаться в характеристике.

Внутришкольный мониторинг представляет собой процедуры:

- оценки уровня достижения предметных и метапредметных результатов;
- оценки уровня достижения той части личностных результатов, которые связаны с оценкой поведения, прилежания, а также с оценкой учебной самостоятельности и социальных навыков;
- оценки уровня профессионального мастерства учителя, осуществляемого на основе административных проверочных работ, анализа посещенных уроков, анализа качества учебных заданий, предлагаемых учителем обучающимся с ЗПР с учетом их особых образовательных потребностей и индивидуальных особенностей.

Содержание и периодичность внутришкольного мониторинга устанавливается решением педагогического совета. Результаты внутришкольного мониторинга являются основанием для рекомендаций как для текущей коррекции учебного процесса и его индивидуализации, так и для повышения квалификации учителя. Результаты внутришкольного мониторинга в части оценки уровня достижений обучающихся с ЗПР обобщаются и отражаются в их характеристиках.

*Промежуточная аттестация* представляет собой процедуру аттестации обучающихся с ЗПР на уровне основного общего образования и проводится в конце каждой четверти (или в конце каждого триместра) и в конце учебного года по каждому изучаемому предмету. Промежуточная аттестация проводится на основе результатов накопленной оценки и результатов выполнения тематических проверочных работ и фиксируется в документе об образовании (дневнике).

Промежуточная оценка, фиксирующая достижение предметных планируемых результатов и универсальных учебных действий на уровне не ниже базового, является основанием для перевода в следующий класс и для допуска обучающегося с ЗПР к государственной итоговой аттестации.

Порядок проведения промежуточной аттестации регламентируется Федеральным законом «Об образовании в Российской Федерации» (ст.58) и иными нормативными актами.

*Государственная итоговая аттестация.* В соответствии со статьей 59 Федерального закона «Об образовании в Российской Федерации» государственная итоговая аттестация (далее – ГИА) является обязательной процедурой, завершающей освоение основной образовательной программы основного общего образования. Порядок проведения ГИА регламентируется Законом и иными нормативными актами.

Целью ГИА является установление уровня образовательных достижений выпускников. ГИА включает в себя два обязательных экзамена (по русскому языку и математике). Экзамены по другим учебным предметам обучающиеся с ЗПР сдают на добровольной основе по своему выбору. ГИА проводится в форме основного государственного экзамена (ОГЭ) с использованием контрольных измерительных материалов, представляющих собой комплексы заданий в стандартизированной форме, и в форме устных и письменных экзаменов с использованием тем, билетов, иных форм (государственный выпускной экзамен – ГВЭ). Обучающийся с ЗПР имеет право на предоставление специальных условий при проведении государственной итоговой аттестации в соответствии с заключением ПМПК.

Итоговая оценка (итоговая аттестация) по предмету складывается из результатов внутренней и внешней оценки. К результатам внешней оценки относятся результаты ГИА. К результатам внутренней оценки относятся предметные результаты, зафиксированные в системе накопленной оценки и результаты выполнения итоговой работы по предмету. Такой подход позволяет обеспечить полноту охвата планируемых результатов и выявить кумулятивный эффект обучения, обеспечивающий прирост в глубине понимания изучаемого материала и свободе оперирования им. По предметам, не вынесенным на ГИА, итоговая оценка ставится на основе результатов только внутренней оценки.

Итоговая оценка по предмету фиксируется в документе об уровне образования государственного образца – аттестате об основном общем образовании.

Итоговая оценка по междисциплинарным программам ставится на основе результатов внутришкольного мониторинга и фиксируется в характеристике обучающегося с ЗПР.

Характеристика готовится на основании:

- объективных показателей образовательных достижений обучающегося на уровне основного образования,
- портфолио выпускника;

– экспертных оценок специалистов ППк, классного руководителя и учителей, обучавших данного выпускника на уровне основного общего образования.

В характеристике выпускника:

– отмечаются образовательные достижения обучающегося с ЗПР по освоению личностных, метапредметных и предметных результатов;

– даются педагогические рекомендации к выбору дальнейшей индивидуальной образовательной траектории с учетом выбора обучающимся с ЗПР направлений профильного образования, выявленных проблем и отмеченных образовательных достижений.

Рекомендации педагогического коллектива к выбору индивидуальной образовательной траектории доводятся до сведения выпускника и его родителей (законных представителей).

### **1.3.6. Оценка достижения планируемых результатов коррекционной работы**

Оценка достижения планируемых результатов коррекционной работы на уровне основного общего образования, также, как и на уровне начального общего образования, проводится с помощью мониторинга эффективности созданных условий и оказываемой комплексной помощи в образовательной организации на основе регулярной оценки динамики развития и образовательных достижений, а также с учетом промежуточной аттестации обучающихся с ЗПР.

Оценка результатов освоения обучающимися с ЗПР программы коррекционной работы на уровне основного общего образования проводится с помощью мониторинговых процедур. Мониторинг позволяет осуществить не только оценку достижений планируемых результатов освоения обучающимися программы коррекционной работы, но и при необходимости вносить коррективы в ее содержание и организацию. Следует использовать три формы мониторинга: стартовую, текущую и итоговую диагностику.

*Стартовая диагностика* позволяет наряду с выявлением индивидуальных особых образовательных потребностей и особенностей обучающихся с ЗПР, выявить исходный уровень показателей развития познавательной, эмоциональной, регуляторной, личностной, коммуникативной и речевой сфер, свидетельствующий о степени влияния нарушений развития на учебно-познавательную деятельность и социальную адаптацию.

*Текущая диагностика* используется для осуществления мониторинга в течение всего времени обучения обучающегося на основном уровне образования. При использовании данной формы мониторинга можно использовать экспресс-диагностику показателей психологического развития, состояние которых позволяет судить об успешности (наличие положительной динамики) или неуспешности (отсутствие динамики) обучающихся с ЗПР в освоении планируемых результатов овладения программой коррекционной работы в части освоения коррекционных курсов. Данные экспресс диагностики выступают в качестве ориентировочной основы для определения дальнейшей стратегии: продолжения реализации разработанной программы коррекционной работы или внесения в нее определенных корректив.

Целью *итоговой диагностики*, приводящейся на заключительном этапе (окончание учебного года, окончание обучения на уровне основного общего образования), выступает оценка достижений обучающегося с ЗПР в соответствии с планируемыми результатами освоения обучающимися программы коррекционной работы.

Организационно-содержательные характеристики стартовой, текущей и итоговой диагностики разрабатывает образовательная организация с учетом типологических и индивидуальных особенностей обучающихся, их индивидуальных особых образовательных потребностей.

Для оценки результатов освоения обучающимися с ЗПР программы коррекционной работы, в том числе расширения сферы жизненной компетенции, используется метод экспертной оценки, который представляет собой процедуру оценки результатов на основе

мнений группы специалистов (экспертов) и родителей обучающегося. Данная процедура осуществляется на заседаниях психолого-педагогического консилиума и объединяет всех участников образовательного процесса, сопровождающих обучающегося с ЗПР. Результаты освоения обучающимися с ЗПР программы коррекционной работы не выносятся на итоговую оценку.

В случаях отсутствия положительной динамики в результатах освоения программы коррекционной работы, трудностях освоения АООП ООО и с согласия родителей (законных представителей) необходимо направить обучающегося на расширенное психолого-медико-педагогическое обследование с целью уточнения или изменения образовательного маршрута.

### **1.3.7. Специальные условия проведения текущего контроля освоения АООП ООО, промежуточной и итоговой аттестации обучающихся с ЗПР**

Специальные условия проведения текущего контроля, промежуточной и итоговой аттестации освоения АООП определяются для обучающихся с ЗПР в соответствии с их особыми образовательными потребностями и спецификой нарушения.

Специальные образовательные условия проведения текущего контроля, промежуточной аттестации определяются на основании рекомендаций ППк образовательной организации, АООП ООО обучающихся с ЗПР, мониторинга уровня психофизического развития обучающегося, и в общем виде фиксируются в образовательной программе, индивидуально по обучающемуся – в заключении ППк,

Специальные условия проведения текущего контроля успеваемости и промежуточной аттестации обучающихся с ЗПР могут включать:

- особую форму организации текущего контроля успеваемости и промежуточной аттестации (в малой группе, индивидуальную) с учетом особых образовательных потребностей и индивидуальных особенностей обучающихся с ЗПР;
- присутствие мотивационного этапа, способствующего психологическому настрою на работу;
- организующую помощь педагога в рационализации распределения времени, отводимого на выполнение работы;
- предоставление возможности использования справочной информации, разного рода визуальной поддержки (опорные схемы, алгоритмы учебных действий, смысловые опоры в виде ключевых слов, плана, образца) при самостоятельном применении;
- гибкость подхода к выбору формы и вида диагностического инструментария и контрольно-измерительных материалов с учетом особых образовательных потребностей и индивидуальных возможностей обучающегося с ЗПР;
- большую вариативность оценочных процедур, методов оценки и состава инструментария оценивания, позволяющую определить образовательный результат каждого обучающегося с ЗПР;
- адаптацию инструкции с учетом особых образовательных потребностей и индивидуальных трудностей обучающихся с ЗПР (в частности, упрощение формулировок по грамматическому и семантическому оформлению, особое построение инструкции, отражающей этапность выполнения задания);
- отслеживание действий обучающегося с ЗПР для оценки понимания им инструкции и, при необходимости, ее уточнение;
- увеличение времени на выполнение заданий;
- возможность организации короткого перерыва при нарастании в поведении подростка проявлений утомления, истощения;
- исключение ситуаций, приводящих к эмоциональному травмированию обучающегося (в частности, негативных реакций со стороны педагога).

Соблюдение вышеперечисленных условий проведения текущего контроля успеваемости и промежуточной аттестации позволяет исключить негативное влияние

сторонних факторов на продуктивность выполнения обучающимся с ЗПР тестовых заданий и выявить объективный уровень усвоения учебного материала.

На заседаниях ППк определяется объем и содержание рекомендуемых специальных условий проведения диагностических мероприятий. Решение ППк вносится в специальный раздел индивидуального образовательного маршрута и доводится до сведения педагогов, родителей, администрации в соответствии с установленными правилами образовательной организации.

Итоговая аттестация обучающихся с ЗПР проводится в соответствии с заключением ПМПк о создании специальных условий при проведении государственной итоговой аттестации по образовательным программам основного общего образования.

## **2. СОДЕРЖАТЕЛЬНЫЙ РАЗДЕЛ АДАптиРОВАННОЙ ОСНОВНОЙ ОБРАЗОВАТЕЛЬНОЙ ПРОГРАММЫ ОСНОВНОГО ОБЩЕГО ОБРАЗОВАНИЯ ОБУЧАЮЩИХСЯ С ЗАДЕРЖКОЙ ПСИХИЧЕСКОГО РАЗВИТИЯ**

### **2.1. РАБОЧИЕ ПРОГРАММЫ УЧЕБНЫХ ПРЕДМЕТОВ**

#### **2.1.1. РУССКИЙ ЯЗЫК**

##### **Рабочая программа по учебному предмету «Русский язык»**

Рабочая программа по учебному предмету «Русский язык» (предметная область «Русский язык и литература») (далее соответственно - программа по русскому языку, русский язык) включает пояснительную записку, содержание обучения, планируемые результаты освоения программы по русскому языку.

Пояснительная записка отражает общие цели и задачи изучения русского языка, характеристику психологических предпосылок к его изучению обучающимися; место в структуре учебного плана, а также подходы к отбору содержания, к определению планируемых результатов и к структуре тематического планирования.

Содержание обучения раскрывает содержательные линии, которые предлагаются для обязательного изучения в каждом классе на уровне основного общего образования. Содержание обучения в каждом классе завершается перечнем универсальных учебных действий - познавательных, коммуникативных и регулятивных, которые возможно формировать средствами русского языка с учётом возрастных особенностей обучающихся на уровне основного общего образования.

Планируемые результаты освоения программы по русскому языку включают личностные, метапредметные результаты за весь период обучения на уровне основного общего образования, а также предметные достижения обучающегося за каждый год обучения.

##### **Пояснительная записка**

Программа по русскому языку на уровне основного общего образования ориентирована на современные тенденции в школьном образовании и активные методики обучения.

Программа по русскому языку позволит учителю:

- реализовать в процессе преподавания русского языка современные подходы к достижению личностных, метапредметных и предметных результатов обучения, сформулированных в ФГОС ООО;

- определить и структурировать планируемые результаты обучения и содержание русского языка по годам обучения в соответствии с ФГОС ООО;

- разработать календарно-тематическое планирование с учётом особенностей конкретного класса.

Русский язык - государственный язык Российской Федерации, язык межнационального общения народов России, национальный язык русского народа. Как государственный язык и язык межнационального общения русский язык является средством коммуникации всех народов Российской Федерации, основой их социально-экономической, культурной и духовной консолидации.

Высокая функциональная значимость русского языка и выполнение им функций государственного языка и языка межнационального общения важны для каждого жителя России, независимо от места его проживания и этнической принадлежности. Знание русского языка и владение им в разных формах его существования и функциональных разновидностях, понимание его стилистических особенностей и выразительных возможностей, умение правильно и эффективно использовать русский язык в различных



сферах и ситуациях общения определяют успешность социализации личности и возможности её самореализации в различных жизненно важных для человека областях.

Русский язык, выполняя свои базовые функции общения и выражения мысли, обеспечивает межличностное и социальное взаимодействие людей, участвует в формировании сознания, самосознания и мировоззрения личности, является важнейшим средством хранения и передачи информации, культурных традиций, истории русского и других народов России.

Обучение русскому языку направлено на совершенствование нравственной и коммуникативной культуры ученика, развитие его интеллектуальных и творческих способностей, мышления, памяти и воображения, навыков самостоятельной учебной деятельности, самообразования.

Содержание программы по русскому языку ориентировано также на развитие функциональной грамотности как интегративного умения человека читать, понимать тексты, использовать информацию текстов разных форматов, оценивать её, размышлять о ней, чтобы достигать своих целей, расширять свои знания и возможности, участвовать в социальной жизни.

Изучение русского языка направлено на достижение следующих *целей*:

– осознание и проявление общероссийской гражданственности, патриотизма, уважения к русскому языку как государственному языку Российской Федерации и языку межнационального общения; проявление сознательного отношения к языку как к общероссийской ценности, форме выражения и хранения духовного богатства русского и других народов России, как к средству общения и получения знаний в разных сферах человеческой деятельности, проявление уважения к общероссийской и русской культуре, к культуре и языкам всех народов Российской Федерации;

– овладение русским языком как инструментом личностного развития, инструментом формирования социальных взаимоотношений, инструментом преобразования мира;

– овладение знаниями о русском языке, его устройстве и закономерностях функционирования, о стилистических ресурсах русского языка; практическое овладение нормами русского литературного языка и речевого этикета; обогащение активного и потенциального словарного запаса и использование в собственной речевой практике разнообразных грамматических средств; совершенствование орфографической и пунктуационной грамотности; воспитание стремления к речевому самосовершенствованию;

– совершенствование речевой деятельности, коммуникативных умений, обеспечивающих эффективное взаимодействие с окружающими людьми в ситуациях формального и неформального межличностного и межкультурного общения, овладение русским языком как средством получения различной информации, в том числе знаний по разным учебным предметам;

– совершенствование мыслительной деятельности, развитие универсальных интеллектуальных умений сравнения, анализа, синтеза, абстрагирования, обобщения, классификации, установления определённых закономерностей и правил, конкретизации в процессе изучения русского языка;

– развитие функциональной грамотности в части формирования умений осуществлять информационный поиск, извлекать и преобразовывать необходимую информацию, интерпретировать, понимать и использовать тексты разных форматов (сплошной, несплошной текст, инфографика и другие), осваивать стратегии и тактики информационно-смысловой переработки текста, способы понимания текста, его назначения, общего смысла, коммуникативного намерения автора, логической структуры, роли языковых средств.

Общее число часов, рекомендованных для изучения русского языка, - 714 часов: в 5 классе - 170 часов (5 часов в неделю), в 6 классе - 204 часа (6 часов в неделю), в 7 классе - 136 часов (4 часа в неделю), в 8 классе - 102 часа (3 часа в неделю), в 9 классе - 102 часа (3 часа в неделю).

### **Содержание обучения в 5 классе**

#### ***Общие сведения о языке***

Богатство и выразительность русского языка. Лингвистика как наука о языке. Основные разделы лингвистики.

#### ***Язык и речь***

Язык и речь. Речь устная и письменная, монологическая и диалогическая, полилог.

Виды речевой деятельности (говорение, слушание, чтение, письмо), их особенности.

Создание устных монологических высказываний на основе жизненных наблюдений, чтения научно-учебной, художественной и научно-популярной литературы.

Устный пересказ прочитанного или прослушанного текста, в том числе с изменением лица рассказчика.

Участие в диалоге на лингвистические темы (в рамках изученного) и темы на основе жизненных наблюдений.

Речевые формулы приветствия, прощания, просьбы, благодарности.

Сочинения различных видов с опорой на жизненный и читательский опыт, сюжетную картину (в том числе сочинения-миниатюры).

Виды аудирования: выборочное, ознакомительное, детальное. Виды чтения: изучающее, ознакомительное, просмотровое, поисковое.

#### ***Текст***

Текст и его основные признаки. Тема и главная мысль текста. Микротема текста. Ключевые слова.

Функционально-смысловые типы речи: описание, повествование, рассуждение; их особенности.

Композиционная структура текста. Абзац как средство членения текста на композиционно-смысловые части.

Средства связи предложений и частей текста: формы слова, однокоренные слова, синонимы, антонимы, личные местоимения, повтор слова.

Повествование как тип речи. Рассказ.

Смысловый анализ текста: его композиционных особенностей, микротем и абзацев, способов и средств связи предложений в тексте; использование языковых средств выразительности (в рамках изученного).

Подробное, выборочное и сжатое изложение содержания прочитанного или прослушанного текста. Изложение содержания текста с изменением лица рассказчика.

Информационная переработка текста: простой и сложный план текста.

#### ***Функциональные разновидности языка***

Общее представление о функциональных разновидностях языка (о разговорной речи, функциональных стилях, языке художественной литературы).

#### ***Система языка***

##### ***Фонетика. Графика. Орфоэпия***

Фонетика и графика как разделы лингвистики.

Звук как единица языка. Смыслоразличительная роль звука.

Система гласных звуков.

Система согласных звуков.

Изменение звуков в речевом потоке. Элементы фонетической транскрипции. Слог. Ударение. Свойства русского ударения.

Соотношение звуков и букв.

Фонетический анализ слова.

Способы обозначения [й"], мягкости согласных.  
Основные выразительные средства фонетики.  
Прописные и строчные буквы.  
Интонация, её функции. Основные элементы интонации.

### **Орфография**

Орфография как раздел лингвистики.  
Понятие «орфограмма». Буквенные и небуквенные орфограммы.  
Правописание разделительных ь и ы.

### **Лексикология**

Лексикология как раздел лингвистики.  
Основные способы толкования лексического значения слова (подбор однокоренных слов; подбор синонимов и антонимов); основные способы разъяснения значения слова (по контексту, с помощью толкового словаря).

Слова однозначные и многозначные. Прямое и переносное значения слова.  
Тематические группы слов. Обозначение родовых и видовых понятий.

Синонимы. Антонимы. Омонимы. Паронимы.

Разные виды лексических словарей (толковый словарь, словари синонимов, антонимов, омонимов, паронимов) и их роль в овладении словарным богатством родного языка.

Лексический анализ слов (в рамках изученного).

### **Морфемика. Орфография**

Морфемика как раздел лингвистики.  
Морфема как минимальная значимая единица языка. Основа слова. Виды морфем (корень, приставка, суффикс, окончание).

Чередование звуков в морфемах (в том числе чередование гласных с нулём звука).

Морфемный анализ слов.

Уместное использование слов с суффиксами оценки в собственной речи.  
Правописание корней с безударными проверяемыми, непроверяемыми гласными (в рамках изученного).

Правописание корней с проверяемыми, непроверяемыми, непроизносимыми согласными (в рамках изученного).

Правописание ё - о после шипящих в корне слова.

Правописание неизменяемых на письме приставок и приставок на -з (-с).  
Правописание ы - и после приставок.

Правописание ы - и после ц.

### **Морфология. Культура речи. Орфография**

Морфология как раздел грамматики. Грамматическое значение слова.

Части речи как лексико-грамматические разряды слов.

Система частей речи в русском языке. Самостоятельные и служебные части речи.

### **Имя существительное**

Имя существительное как часть речи. Общее грамматическое значение, морфологические признаки и синтаксические функции имени существительного. Роль имени существительного в речи.

Лексико-грамматические разряды имён существительных по значению, имена существительные собственные и нарицательные; имена существительные одушевлённые и неодушевлённые.

Род, число, падеж имени существительного.

Имена существительные общего рода.

Имена существительные, имеющие форму только единственного или только множественного числа.

Типы склонения имён существительных. Разносклоняемые имена существительные. Несклоняемые имена существительные.

Морфологический анализ имён существительных. Нормы произношения, нормы постановки ударения, нормы словоизменения имён существительных (в рамках изученного).

Правописание собственных имён существительных. Правописание ь на конце имён существительных после шипящих.

Правописание безударных окончаний имён существительных. Правописание о - е (ё) после шипящих и ц в суффиксах и окончаниях имён существительных.

Правописание суффиксов -чик- -щик-; -ек- -ик- (-чик-) имён существительных.

Правописание корней с чередованием а // о: -лаг- -лож-;

- раст- -ращ- -рос- -; - гар - -гор-, -зар- -зор-;

- клан- -клон-, - скак- -коч-.

Слитное и раздельное написание не с именами существительными.

Орфографический анализ имён существительных (в рамках изученного).

### ***Имя прилагательное***

Имя прилагательное как часть речи. Общее грамматическое значение, морфологические признаки и синтаксические функции имени прилагательного. Роль имени прилагательного в речи.

Имена прилагательные полные и краткие, их синтаксические функции.

Склонение имён прилагательных.

Морфологический анализ имён прилагательных (в рамках изученного).

Нормы словоизменения, произношения имён прилагательных, постановки ударения (в рамках изученного).

Правописание безударных окончаний имён прилагательных. Правописание о - е после шипящих и ц в суффиксах и окончаниях имён прилагательных.

Правописание кратких форм имён прилагательных с основой на шипящий.

Слитное и раздельное написание не с именами прилагательными.

Орфографический анализ имён прилагательных (в рамках изученного).

### ***Глагол***

Глагол как часть речи. Общее грамматическое значение, морфологические признаки и синтаксические функции глагола.

Роль глагола в словосочетании и предложении, в речи.

Глаголы совершенного и несовершенного вида, возвратные и невозвратные.

Инфинитив и его грамматические свойства. Основа инфинитива, основа настоящего (будущего простого) времени глагола.

Спряжение глагола.

Морфологический анализ глаголов (в рамках изученного).

Нормы словоизменения глаголов, постановки ударения в глагольных формах (в рамках изученного).

Правописание корней с чередованием е // и: -бер- -бир-, -блест- -блист-, -дер- -дир-, -жег- -жиг-, -мер- -мир-, -пер- -пир-, -стел- -стил-, -тер- -тир-.

Использование ь как показателя грамматической формы в инфинитиве, в форме 2-го лица единственного числа после шипящих.

Правописание -тся и -ться в глаголах, суффиксов -ова-ева-, -ыва-ива-.

Правописание безударных личных окончаний глагола.

Правописание гласной перед суффиксом -л- в формах прошедшего времени глагола.

Слитное и раздельное написание не с глаголами.

Орфографический анализ глаголов (в рамках изученного).

### ***Синтаксис. Культура речи. Пунктуация***

Синтаксис как раздел грамматики. Словосочетание и предложение как единицы синтаксиса.

Словосочетание и его признаки. Основные виды словосочетаний по морфологическим свойствам главного слова (именные, глагольные, наречные). Средства связи слов в словосочетании.

Синтаксический анализ словосочетания.

Предложение и его признаки. Виды предложений по цели высказывания и эмоциональной окраске. Смысловые и интонационные особенности повествовательных, вопросительных, побудительных; восклицательных и невосклицательных предложений.

Главные члены предложения (грамматическая основа). Подлежащее и морфологические средства его выражения: именем существительным или местоимением в именительном падеже, сочетанием имени существительного в форме именительного падежа с существительным или местоимением в форме творительного падежа с предлогом; сочетанием имени числительного в форме именительного падежа с существительным в форме родительного падежа. Сказуемое и способы его выражения: глаголом, именем существительным, именем прилагательным.

Тире между подлежащим и сказуемым.

Предложения распространённые и нераспространённые.

Второстепенные члены предложения: определение, дополнение, обстоятельство. Определение и типичные средства его выражения. Дополнение (прямое и косвенное) и типичные средства его выражения. Обстоятельство, типичные средства его выражения, виды обстоятельств по значению (времени, места, образа действия, цели, причины, меры и степени, условия, уступки).

Простое осложнённое предложение. Однородные члены предложения, их роль в речи. Особенности интонации предложений с однородными членами.

Предложения с однородными членами (без союзов, с одиночным союзом и, союзами а, но, однако, зато, да (в значении и), да (в значении но). Предложения с обобщающим словом при однородных членах.

Предложения с обращением, особенности интонации. Обращение и средства его выражения.

Синтаксический анализ простого и простого осложнённого предложений.

Пунктуационное оформление предложений, осложнённых однородными членами, связанными бессоюзной связью, одиночным союзом и, союзами а, но, однако, зато, да (в значении и), да (в значении но).

Предложения простые и сложные. Сложные предложения с бессоюзной и союзной связью. Предложения сложносочинённые и сложноподчинённые (общее представление, практическое усвоение).

Пунктуационное оформление сложных предложений, состоящих из частей, связанных бессоюзной связью и союзами и, но, а, однако, зато, да.

Предложения с прямой речью.

Пунктуационное оформление предложений с прямой речью.

Диалог.

Пунктуационное оформление диалога на письме.

Пунктуация как раздел лингвистики.

**Содержание обучения в 6 классе**

**Общие сведения о языке**

Русский язык - государственный язык Российской Федерации и язык межнационального общения.

Понятие о литературном языке.

**Язык и речь**

Монолог-описание, монолог-повествование, монолог-рассуждение; сообщение на лингвистическую тему.

Виды диалога: побуждение к действию, обмен мнениями.

**Текст**

Смысловый анализ текста: его композиционных особенностей, микротем и абзацев, способов и средств связи предложений в тексте; использование языковых средств выразительности (в рамках изученного).

Информационная переработка текста. План текста (простой, сложный; назывной, вопросный); главная и второстепенная информация текста; пересказ текста.

Описание как тип речи.

Описание внешности человека.

Описание помещения.

Описание природы.

Описание местности.

Описание действий.

### ***Функциональные разновидности языка***

Официально-деловой стиль. Заявление. Расписка. Научный стиль. Словарная статья. Научное сообщение.

### ***Система языка***

#### ***Лексикология. Культура речи***

Лексика русского языка с точки зрения её происхождения: исконно русские и заимствованные слова.

Лексика русского языка с точки зрения принадлежности к активному и пассивному запасу: неологизмы, устаревшие слова (историзмы и архаизмы).

Лексика русского языка с точки зрения сферы употребления: общеупотребительная лексика и лексика ограниченного употребления (диалектизмы, термины, профессионализмы, жаргонизмы).

Стилистические пласты лексики: стилистически нейтральная, высокая и сниженная лексика.

Лексический анализ слов.

Фразеологизмы. Их признаки и значение. Употребление лексических средств в соответствии с ситуацией общения.

Оценка своей и чужой речи с точки зрения точного, уместного и выразительного словоупотребления.

Эпитеты, метафоры, олицетворения.

Лексические словари.

#### ***Словообразование. Культура речи. Орфография***

Формообразующие и словообразующие морфемы. Производящая основа. Основные способы образования слов в русском языке (приставочный, суффиксальный, приставочно-суффиксальный, бессуффиксный, сложение, переход из одной части речи в другую).

Морфемный и словообразовательный анализ слов. Правописание сложных и сложносокращённых слов.

Нормы правописания корня -кас- - -кос- с чередованием а // о, гласных в приставках пре- и при-.

Орфографический анализ слов (в рамках изученного).

#### ***Морфология. Культура речи. Орфография***

##### ***Имя существительное***

Особенности словообразования.

Нормы произношения имён существительных, нормы постановки ударения (в рамках изученного).

Нормы словоизменения имён существительных.

Морфологический анализ имён существительных.

Нормы слитного и дефисного написания пол- и полу- со словами. Орфографический анализ имён существительных (в рамках изученного).

##### ***Имя прилагательное***

Качественные, относительные и притяжательные имена прилагательные. Степени сравнения качественных имён прилагательных.

Словообразование имён прилагательных.

Морфологический анализ имён прилагательных.

Правописание н и nn в именах прилагательных.

Правописание суффиксов -к- и -ск- имён прилагательных.

Правописание сложных имён прилагательных.

Нормы произношения имён прилагательных, нормы ударения (в рамках изученного).

### ***Имя числительное***

Общее грамматическое значение имени числительного. Синтаксические функции имён числительных.

Разряды имён числительных по значению: количественные (целые, дробные, собирательные), порядковые числительные.

Разряды имён числительных по строению: простые, сложные, составные числительные.

Словообразование имён числительных.

Склонение количественных и порядковых имён числительных.

Правильное образование форм имён числительных.

Правильное употребление собирательных имён числительных.

Употребление имён числительных в научных текстах, деловой речи.

Морфологический анализ имён числительных.

Нормы правописания имён числительных: написание ь в именах числительных; написание двойных согласных; слитное, раздельное, дефисное написание числительных; нормы правописания окончаний числительных.

Орфографический анализ имён числительных (в рамках изученного).

### ***Местоимение***

Общее грамматическое значение местоимения. Синтаксические функции местоимений.

Разряды местоимений: личные, возвратное, вопросительные, относительные, указательные, притяжательные, неопределённые, отрицательные, определительные.

Склонение местоимений.

Словообразование местоимений.

Роль местоимений в речи. Употребление местоимений в соответствии с требованиями русского речевого этикета, в том числе местоимения 3-го лица в соответствии со смыслом предшествующего текста (устранение двусмысленности, неточности); притяжательные и указательные местоимения как средства связи предложений в тексте.

Морфологический анализ местоимений.

Нормы правописания местоимений: правописание местоимений с не и ни; слитное, раздельное и дефисное написание местоимений.

Орфографический анализ местоимений (в рамках изученного).

### ***Глагол***

Переходные и непереходные глаголы.

Разноспрягаемые глаголы.

Безличные глаголы. Использование личных глаголов в безличном значении. Изъявительное, условное и повелительное наклонения глагола.

Нормы ударения в глагольных формах (в рамках изученного).

Нормы словоизменения глаголов.

Видо-временная соотнесённость глагольных форм в тексте.

Морфологический анализ глаголов.

Использование *ь* как показателя грамматической формы в повелительном наклонении глагола.

Орфографический анализ глаголов (в рамках изученного).

### **Содержание обучения в 7 классе**

#### ***Общие сведения о языке***

Русский язык как развивающееся явление. Взаимосвязь языка, культуры и истории народа.

#### ***Язык и речь***

Монолог-описание, монолог-рассуждение, монолог-повествование.

Виды диалога: побуждение к действию, обмен мнениями, запрос информации, сообщение информации.

#### ***Текст***

Текст как речевое произведение. Основные признаки текста (обобщение). Структура текста. Абзац.

Информационная переработка текста: план текста (простой, сложный; назывной, вопросный, тезисный); главная и второстепенная информация текста. Способы и средства связи предложений в тексте (обобщение).

Языковые средства выразительности в тексте: фонетические (звукопись), словообразовательные, лексические (обобщение).

Рассуждение как функционально-смысловой тип речи.

Структурные особенности текста-рассуждения.

Смысловой анализ текста: его композиционных особенностей, микротем и абзацев, способов и средств связи предложений в тексте; использование языковых средств выразительности (в рамках изученного).

#### ***Функциональные разновидности языка***

Понятие о функциональных разновидностях языка: разговорная речь, функциональные стили (научный, публицистический, официально-деловой), язык художественной литературы.

Публицистический стиль. Сфера употребления, функции, языковые особенности.

Жанры публицистического стиля (репортаж, заметка, интервью).

Употребление языковых средств выразительности в текстах публицистического стиля.

Официально-деловой стиль. Сфера употребления, функции, языковые особенности. Инструкция.

#### ***Система языка***

##### ***Морфология. Культура речи***

Морфология как раздел науки о языке (обобщение).

##### ***Причастие***

Причастия как особая группа слов. Признаки глагола и имени прилагательного в причастии.

Причастия настоящего и прошедшего времени. Действительные и страдательные причастия. Полные и краткие формы страдательных причастий. Склонение причастий.

Причастие в составе словосочетаний. Причастный оборот.

Морфологический анализ причастий.

Употребление причастия в речи. Созвучные причастия и имена прилагательные (висящий - висячий, горящий - горячий). Употребление причастий с суффиксом -ся. Согласование причастий в словосочетаниях типа причастие + существительное.

Ударение в некоторых формах причастий.

Правописание падежных окончаний причастий. Правописание гласных в суффиксах причастий. Правописание *н* и *нн* в суффиксах причастий и отглагольных имён прилагательных.



Правописание окончаний причастий. Слитное и раздельное написание не с причастиями.

Орфографический анализ причастий (в рамках изученного).

Знаки препинания в предложениях с причастным оборотом.

Пунктуационный анализ предложений с причастным оборотом (в рамках изученного).

### ***Деепричастие***

Деепричастия как особая группа слов. Признаки глагола и наречия в деепричастии. Синтаксическая функция деепричастия, роль в речи.

Деепричастия совершенного и несовершенного вида.

Деепричастие в составе словосочетаний. Деепричастный оборот.

Морфологический анализ деепричастий.

Постановка ударения в деепричастиях.

Правописание гласных в суффиксах деепричастий. Слитное и раздельное написание не с деепричастиями.

Орфографический анализ деепричастий (в рамках изученного).

Правильное построение предложений с одиночными деепричастиями и деепричастными оборотами.

Знаки препинания в предложениях с одиночным деепричастием и деепричастным оборотом.

Пунктуационный анализ предложений с деепричастным оборотом (в рамках изученного).

### ***Наречие***

Общее грамматическое значение наречий.

Разряды наречий по значению. Простая и составная формы сравнительной и превосходной степеней сравнения наречий.

Словообразование наречий. Синтаксические свойства наречий. Морфологический анализ наречий.

Нормы постановки ударения в наречиях, нормы произношения наречий. Нормы образования степеней сравнения наречий.

Роль наречий в тексте.

Правописание наречий: слитное, раздельное, дефисное написание; слитное и раздельное написание не с наречиями; н и nn в наречиях на -о (-е); правописание суффиксов -а и -о наречий с приставками из-, до-, с-, в-, на-, за-; употребление ь после шипящих на конце наречий; правописание суффиксов наречий -о и -е после шипящих.

Орфографический анализ наречий (в рамках изученного).

### ***Слова категории состояния***

Вопрос о словах категории состояния в системе частей речи.

Общее грамматическое значение, морфологические признаки и синтаксическая функция слов категории состояния. Роль слов категории состояния в речи.

### ***Служебные части речи***

Общая характеристика служебных частей речи. Отличие самостоятельных частей речи от служебных.

### ***Предлог***

Предлог как служебная часть речи. Грамматические функции предлогов.

Разряды предлогов по происхождению: предлоги производные и непроизводные. Разряды предлогов по строению: предлоги простые и составные.

Морфологический анализ предлогов.

Употребление предлогов в речи в соответствии с их значением и стилистическими особенностями.

Нормы употребления имён существительных и местоимений с предлогами.

Правильное использование предлогов из - с, в - на. Правильное образование предложно-падежных форм с предлогами по, благодаря, согласно, вопреки, наперерез.

Правописание производных предлогов.

### **Союз**

Союз как служебная часть речи. Союз как средство связи однородных членов предложения и частей сложного предложения.

Разряды союзов по строению: простые и составные. Правописание составных союзов. Разряды союзов по значению: сочинительные и подчинительные.

Одиночные, двойные и повторяющиеся сочинительные союзы.

Морфологический анализ союзов.

Роль союзов в тексте. Употребление союзов в речи в соответствии с их значением и стилистическими особенностями. Использование союзов как средства связи предложений и частей текста.

Правописание союзов.

Знаки препинания в сложных союзных предложениях. Знаки препинания в предложениях с союзом и, связывающим однородные члены и части сложного предложения.

### **Частица**

Частица как служебная часть речи.

Разряды частиц по значению и употреблению: формообразующие, отрицательные, модальные.

Роль частиц в передаче различных оттенков значения в слове и тексте, в образовании форм глагола. Употребление частиц в предложении и тексте в соответствии с их значением и стилистической окраской. Интонационные особенности предложений с частицами.

Морфологический анализ частиц.

Смысловые различия частиц не и ни. Использование частиц не и ни в письменной речи. Различение приставки не- и частицы не. Слитное и раздельное написание не с разными частями речи (обобщение). Правописание частиц бы, ли, же с другими словами. Дефисное написание частиц -то, -таки, -ка.

### **Междометия и звукоподражательные слова**

Междометия как особая группа слов.

Разряды междометий по значению (выражающие чувства, побуждающие к действию, этикетные междометия); междометия производные и непроизводные.

Морфологический анализ междометий.

Звукоподражательные слова.

Использование междометий и звукоподражательных слов в разговорной и художественной речи как средства создания экспрессии. Интонационное и пунктуационное выделение междометий и звукоподражательных слов в предложении.

Омонимия слов разных частей речи. Грамматическая омонимия. Использование грамматических омонимов в речи.

### **Содержание обучения в 8 классе**

#### **Общие сведения о языке**

Русский язык в кругу других славянских языков.

#### **Язык и речь**

Монолог-описание, монолог-рассуждение, монолог-повествование; выступление с научным сообщением.

Диалог.

#### **Текст**

Текст и его основные признаки.

Особенности функционально-смысловых типов речи (повествование, описание, рассуждение).

Информационная переработка текста: извлечение информации из различных источников; использование лингвистических словарей; тезисы, конспект.

### ***Функциональные разновидности языка***

Официально-деловой стиль. Сфера употребления, функции, языковые особенности.

Жанры официально-делового стиля (заявление, объяснительная записка, автобиография, характеристика).

Научный стиль. Сфера употребления, функции, языковые особенности.

Жанры научного стиля (реферат, доклад на научную тему). Сочетание различных функциональных разновидностей языка в тексте, средства связи предложений в тексте.

### ***Система языка***

#### ***Синтаксис. Культура речи. Пунктуация***

Синтаксис как раздел лингвистики.

Словосочетание и предложение как единицы синтаксиса.

Пунктуация. Функции знаков препинания.

#### ***Словосочетание***

Основные признаки словосочетания.

Виды словосочетаний по морфологическим свойствам главного слова: глагольные, именные, наречные.

Типы подчинительной связи слов в словосочетании: согласование, управление, примыкание.

Синтаксический анализ словосочетаний.

Грамматическая синонимия словосочетаний. Нормы построения словосочетаний.

#### ***Предложение***

Предложение. Основные признаки предложения: смысловая и интонационная законченность, грамматическая оформленность.

Виды предложений по цели высказывания (повествовательные, вопросительные, побудительные) и по эмоциональной окраске (восклицательные, невосклицательные). Их интонационные и смысловые особенности.

Употребление языковых форм выражения побуждения в побудительных предложениях.

Средства оформления предложения в устной и письменной речи (интонация, логическое ударение, знаки препинания).

Виды предложений по количеству грамматических основ (простые, сложные).

Виды простых предложений по наличию главных членов (двусоставные, односоставные).

Виды предложений по наличию второстепенных членов (распространённые, нераспространённые).

Предложения полные и неполные.

Употребление неполных предложений в диалогической речи, соблюдение в устной речи интонации неполного предложения.

Грамматические, интонационные и пунктуационные особенности предложений со словами да, нет.

Нормы построения простого предложения, использования инверсии.

#### ***Двусоставное предложение***

##### ***Главные члены предложения***

Подлежащее и сказуемое как главные члены предложения.

Способы выражения подлежащего.

Виды сказуемого (простое глагольное, составное глагольное, составное именное) и способы его выражения.

Тире между подлежащим и сказуемым.

Нормы согласования сказуемого с подлежащим, выраженным словосочетанием, сложносокращёнными словами, словами большинство - меньшинство, количественными сочетаниями.

### ***Второстепенные члены предложения***

Второстепенные члены предложения, их виды.

Определение как второстепенный член предложения. Определения согласованные и несогласованные.

Приложение как особый вид определения. Дополнение как второстепенный член предложения. Дополнения прямые и косвенные.

Обстоятельство как второстепенный член предложения. Виды обстоятельств (места, времени, причины, цели, образа действия, меры и степени, условия, уступки).

### ***Односоставные предложения***

Односоставные предложения, их грамматические признаки.

Грамматические различия односоставных предложений и двусоставных неполных предложений.

Виды односоставных предложений: назывные, определённоличные, неопределённо-личные, обобщённо-личные, безличные предложения.

Синтаксическая синонимия односоставных и двусоставных предложений.

Употребление односоставных предложений в речи.

### ***Простое осложнённое предложение***

#### ***Предложения с однородными членами***

Однородные члены предложения, их признаки, средства связи.

Союзная и бессоюзная связь однородных членов предложения.

Однородные и неоднородные определения.

Предложения с обобщающими словами при однородных членах.

Нормы построения предложений с однородными членами, связанными двойными союзами не только... но и, как... так и.

Нормы постановки знаков препинания в предложениях с однородными членами, связанными попарно, с помощью повторяющихся союзов (и... и, или... или, либо... либо, ни... ни, то... то).

Нормы постановки знаков препинания в предложениях с обобщающими словами при однородных членах.

Нормы постановки знаков препинания в простом и сложном предложениях с союзом и.

#### ***Предложения с обособленными членами***

Обособление. Виды обособленных членов предложения (обособленные определения, обособленные приложения, обособленные обстоятельства, обособленные дополнения).

Уточняющие члены предложения, пояснительные и присоединительные конструкции.

Нормы постановки знаков препинания в предложениях со сравнительным оборотом; нормы обособления согласованных и несогласованных определений (в том числе приложений), дополнений, обстоятельств, уточняющих членов, пояснительных и присоединительных конструкций.

#### ***Предложения с обращениями, вводными и вставными конструкциями***

Обращение. Основные функции обращения. Распространённое и нераспространённое обращение.

Вводные конструкции.

Группы вводных конструкций по значению (вводные слова со значением различной степени уверенности, различных чувств, источника сообщения, порядка мыслей и их связи, способа оформления мыслей).

Вставные конструкции.

Омонимия членов предложения и вводных слов, словосочетаний и предложений.

Нормы построения предложений с вводными словами и предложениями, вставными конструкциями, обращениями (распространёнными и нераспространёнными), междометиями.

Нормы постановки знаков препинания в предложениях с вводными и вставными конструкциями, обращениями и междометиями.

Синтаксический и пунктуационный анализ простых предложений.

### **Содержание обучения в 9 классе**

#### ***Общие сведения о языке***

Роль русского языка в Российской Федерации. Русский язык в современном мире.

#### ***Язык и речь***

Речь устная и письменная, монологическая и диалогическая, полилог (повторение).

Виды речевой деятельности: говорение, письмо, аудирование, чтение (повторение).

Виды аудирования: выборочное, ознакомительное, детальное.

Виды чтения: изучающее, ознакомительное, просмотровое, поисковое.

Создание устных и письменных высказываний разной коммуникативной направленности в зависимости от темы и условий общения, с опорой на жизненный и читательский опыт, на иллюстрации, фотографии, сюжетную картину (в том числе сочинения-миниатюры).

Подробное, сжатое, выборочное изложение прочитанного или прослушанного текста.

Соблюдение языковых норм (орфоэпических, лексических, грамматических, стилистических, орфографических, пунктуационных) русского литературного языка в речевой практике при создании устных и письменных высказываний.

Приёмы работы с учебной книгой, лингвистическими словарями, справочной литературой.

#### ***Текст***

Сочетание разных функционально-смысловых типов речи в тексте, в том числе сочетание элементов разных функциональных разновидностей языка в художественном произведении.

Особенности употребления языковых средств выразительности в текстах, принадлежащих к различным функционально-смысловым типам речи.

Информационная переработка текста.

#### ***Функциональные разновидности языка***

Функциональные разновидности современного русского языка: разговорная речь; функциональные стили: научный (научно-учебный), публицистический, официально-деловой; язык художественной литературы (повторение, обобщение).

Научный стиль. Сфера употребления, функции, типичные ситуации речевого общения, задачи речи, языковые средства, характерные для научного стиля. Тезисы, конспект, реферат, рецензия.

Язык художественной литературы и его отличие от других разновидностей современного русского языка. Основные признаки художественной речи: образность, широкое использование изобразительно-выразительных средств, а также языковых средств других функциональных разновидностей языка.

Основные изобразительно-выразительные средства русского языка, их использование в речи (метафора, эпитет, сравнение, гипербола, олицетворение и другие).

#### ***Синтаксис. Культура речи. Пунктуация***

##### ***Сложное предложение***

Понятие о сложном предложении (повторение).

Классификация сложных предложений.

Смысловое, структурное и интонационное единство частей сложного предложения.

##### ***Сложносочинённое предложение***

Понятие о сложносочинённом предложении, его строении.

Виды сложносочинённых предложений. Средства связи частей сложносочинённого предложения.

Интонационные особенности сложносочинённых предложений с разными смысловыми отношениями между частями.

Употребление сложносочинённых предложений в речи. Грамматическая синонимия сложносочинённых предложений и простых предложений с однородными членами.

Нормы построения сложносочинённого предложения; нормы постановки знаков препинания в сложных предложениях (обобщение).

Синтаксический и пунктуационный анализ сложносочинённых предложений.

### ***Сложноподчинённое предложение***

Понятие о сложноподчинённом предложении. Главная и придаточная части предложения.

Союзы и союзные слова. Различия подчинительных союзов и союзных слов.

Виды сложноподчинённых предложений по характеру смысловых отношений между главной и придаточной частями, структуре, синтаксическим средствам связи.

Грамматическая синонимия сложноподчинённых предложений и простых предложений с обособленными членами.

Сложноподчинённые предложения с придаточными определительными.

Сложноподчинённые предложения с придаточными изъяснительными.

Сложноподчинённые предложения с придаточными обстоятельственными.

Сложноподчинённые предложения с придаточными места, времени.

Сложноподчинённые предложения с придаточными причины, цели и следствия.

Сложноподчинённые предложения с придаточными условия, уступки.

Сложноподчинённые предложения с придаточными образа действия, меры и степени и сравнительными.

Нормы построения сложноподчинённого предложения, место придаточного определительного в сложноподчинённом предложении; построение сложноподчинённого предложения с придаточным изъяснительным, присоединённым к главной части союзом чтобы, союзными словами какой, который.

Типичные грамматические ошибки при построении сложноподчинённых предложений.

Сложноподчинённые предложения с несколькими придаточными. Однородное, неоднородное и последовательное подчинение придаточных частей.

Нормы постановки знаков препинания в сложноподчинённых предложениях.

Синтаксический и пунктуационный анализ сложноподчинённых предложений.

### ***Бессоюзное сложное предложение***

Понятие о бессоюзном сложном предложении.

Смысловые отношения между частями бессоюзного сложного предложения. Виды бессоюзных сложных предложений. Употребление бессоюзных сложных предложений в речи. Грамматическая синонимия бессоюзных сложных предложений и союзных сложных предложений.

Бессоюзные сложные предложения со значением перечисления. Запятая и точка с запятой в бессоюзном сложном предложении.

Бессоюзные сложные предложения со значением причины, пояснения, дополнения. Двоеточие в бессоюзном сложном предложении.

Бессоюзные сложные предложения со значением противопоставления, времени, условия и следствия, сравнения. Тире в бессоюзном сложном предложении.

Синтаксический и пунктуационный анализ бессоюзных сложных предложений.

### ***Сложные предложения с разными видами союзной и бессоюзной связи***

Типы сложных предложений с разными видами связи.

Синтаксический и пунктуационный анализ сложных предложений с разными видами союзной и бессоюзной связи.

### ***Прямая и косвенная речь***

Прямая и косвенная речь. Синонимия предложений с прямой и косвенной речью.

Цитирование. Способы включения цитат в высказывание.

Нормы построения предложений с прямой и косвенной речью; нормы постановки знаков препинания в предложениях с косвенной речью, с прямой речью, при цитировании.

Применение знаний по синтаксису и пунктуации в практике правописания.

### **Планируемые результаты освоения программы по русскому языку на уровне основного общего образования**

Личностные результаты освоения программы по русскому языку на уровне основного общего образования достигаются в единстве учебной и воспитательной деятельности в соответствии с традиционными российскими социокультурными и духовно-нравственными ценностями, принятыми в обществе правилами и нормами поведения и способствуют процессам самопознания, самовоспитания и саморазвития, формирования внутренней позиции личности.

В результате изучения русского языка на уровне основного общего образования у обучающегося будут сформированы следующие личностные результаты:

#### 1) гражданского воспитания:

– готовность к выполнению обязанностей гражданина и реализации его прав, уважение прав, свобод и законных интересов других людей, активное участие в жизни семьи, образовательной организации, местного сообщества, родного края, страны, в том числе в сопоставлении с ситуациями, отражёнными в литературных произведениях, написанных на русском языке;

– неприятие любых форм экстремизма, дискриминации; понимание роли различных социальных институтов в жизни человека;

– представление об основных правах, свободах и обязанностях гражданина, социальных нормах и правилах межличностных отношений в поликультурном и многоконфессиональном обществе, формируемое в том числе на основе примеров из литературных произведений, написанных на русском языке; готовность к разнообразной совместной деятельности, стремление к взаимопониманию и взаимопомощи, активное участие в школьном самоуправлении; готовность к участию в гуманитарной деятельности (помощь людям, нуждающимся в ней; волонтерство);

2) патриотического воспитания: осознание российской гражданской идентичности в поликультурном и многоконфессиональном обществе, понимание роли русского языка как государственного языка Российской Федерации и языка межнационального общения народов России, проявление интереса к познанию русского языка, к истории и культуре Российской Федерации, культуре своего края, народов России, ценностное отношение к русскому языку, к достижениям своей Родины - России, к науке, искусству, боевым подвигам и трудовым достижениям народа, в том числе отражённым в художественных произведениях, уважение к символам России, государственным праздникам, историческому и природному наследию и памятникам, традициям разных народов, проживающих в родной стране;

3) духовно-нравственного воспитания: ориентация на моральные ценности и нормы в ситуациях нравственного выбора, готовность оценивать своё поведение, в том числе речевое, и поступки, а также поведение и поступки других людей с позиции нравственных и правовых норм с учётом осознания последствий поступков; активное неприятие асоциальных поступков, свобода и ответственность личности в условиях индивидуального и общественного пространства;

#### 4) эстетического воспитания:

– восприимчивость к разным видам искусства, традициям и творчеству своего и других народов, понимание эмоционального воздействия искусства, осознание важности художественной культуры как средства коммуникации и самовыражения;

– осознание важности русского языка как средства коммуникации и самовыражения; понимание ценности отечественного и мирового искусства, роли этнических культурных традиций и народного творчества, стремление к самовыражению в разных видах искусства;

5) физического воспитания, формирования культуры здоровья и эмоционального благополучия:

– осознание ценности жизни с опорой на собственный жизненный и читательский опыт, ответственное отношение к своему здоровью и установка на здоровый образ жизни (здоровое питание, соблюдение гигиенических правил, рациональный режим занятий и отдыха, регулярная физическая активность);

– осознание последствий и неприятие вредных привычек (употребление алкоголя, наркотиков, курение) и иных форм вреда для физического и психического здоровья, соблюдение правил безопасности, в том числе навыки безопасного поведения в информационно-коммуникационной сети «Интернет» в процессе школьного языкового образования;

– способность адаптироваться к стрессовым ситуациям и меняющимся социальным, информационным и природным условиям, в том числе осмысляя собственный опыт и выстраивая дальнейшие цели;

– умение принимать себя и других, не осуждая;

– умение осознавать своё эмоциональное состояние и эмоциональное состояние других, использовать адекватные языковые средства для выражения своего состояния, в том числе опираясь на примеры из литературных произведений, написанных на русском языке, сформированность навыков рефлексии, признание своего права на ошибку и такого же права другого человека;

б) трудового воспитания:

– установка на активное участие в решении практических задач (в рамках семьи, школы, города, края) технологической и социальной направленности, способность инициировать, планировать и самостоятельно выполнять такого рода деятельность;

– интерес к практическому изучению профессий и труда различного рода, в том числе на основе применения изучаемого предметного знания и ознакомления с деятельностью филологов, журналистов, писателей, уважение к труду и результатам трудовой деятельности, осознанный выбор и построение индивидуальной траектории образования и жизненных планов с учётом личных и общественных интересов и потребностей;

– умение рассказать о своих планах на будущее;

7) экологического воспитания:

– ориентация на применение знаний из области социальных и естественных наук для решения задач в области окружающей среды, планирования поступков и оценки их возможных последствий для окружающей среды, умение точно, логично выражать свою точку зрения на экологические проблемы;

– повышение уровня экологической культуры, осознание глобального характера экологических проблем и путей их решения, активное неприятие действий, приносящих вред окружающей среде, в том числе сформированное при знакомстве с литературными произведениями, поднимающими экологические проблемы, осознание своей роли как гражданина и потребителя в условиях взаимосвязи природной, технологической и социальной сред, готовность к участию в практической деятельности экологической направленности;



8) ценности научного познания: ориентация в деятельности на современную систему научных представлений об основных закономерностях развития человека, природы и общества, взаимосвязях человека с природной и социальной средой, закономерностях развития языка, овладение языковой и читательской культурой, навыками чтения как средства познания мира, овладение основными навыками исследовательской деятельности, установка на осмысление опыта, наблюдений, поступков и стремление совершенствовать пути достижения индивидуального и коллективного благополучия;

9) адаптации обучающегося к изменяющимся условиям социальной и природной среды:

- освоение обучающимися социального опыта, основных социальных ролей, норм и правил общественного поведения, форм социальной жизни в группах и сообществах, включая семью, группы, сформированные по профессиональной деятельности, а также в рамках социального взаимодействия с людьми из другой культурной среды;

- потребность во взаимодействии в условиях неопределённости, открытость опыту и знаниям других, потребность в действии в условиях неопределённости, в повышении уровня своей компетентности через практическую деятельность, в том числе умение учиться у других людей, получать в совместной деятельности новые знания, навыки и компетенции из опыта других, необходимость в формировании новых знаний, умений связывать образы, формулировать идеи, понятия, гипотезы об объектах и явлениях, в том числе ранее неизвестных, осознание дефицита собственных знаний и компетенций, планирование своего развития, умение оперировать основными понятиями, терминами и представлениями в области концепции устойчивого развития, анализировать и выявлять взаимосвязь природы, общества и экономики, оценивать свои действия с учётом влияния на окружающую среду, достижения целей и преодоления вызовов, возможных глобальных последствий;

- способность осознавать стрессовую ситуацию, оценивать происходящие изменения и их последствия, опираясь на жизненный, речевой и читательский опыт, воспринимать стрессовую ситуацию как вызов, требующий контрмер; оценивать ситуацию стресса, корректировать принимаемые решения и действия; формулировать и оценивать риски и последствия, формировать опыт, уметь находить позитивное в сложившейся ситуации, быть готовым действовать в отсутствие гарантий успеха.

В результате изучения русского языка на уровне основного общего образования у обучающегося будут сформированы познавательные универсальные учебные действия, коммуникативные универсальные учебные действия, регулятивные универсальные учебные действия, совместная деятельность.

У обучающегося будут сформированы следующие *базовые логические действия* как часть познавательных универсальных учебных действий:

- выявлять и характеризовать существенные признаки языковых единиц, языковых явлений и процессов;

- устанавливать существенный признак классификации языковых единиц (явлений), основания для обобщения и сравнения, критерии проводимого анализа, классифицировать языковые единицы по существенному признаку;

- выявлять закономерности и противоречия в рассматриваемых фактах, данных и наблюдениях, предлагать критерии для выявления закономерностей и противоречий;

- выявлять дефицит информации текста, необходимой для решения поставленной учебной задачи;

- выявлять причинно-следственные связи при изучении языковых процессов, делать выводы с использованием дедуктивных и индуктивных умозаключений, умозаключений по аналогии, формулировать гипотезы о взаимосвязях;

– самостоятельно выбирать способ решения учебной задачи при работе с разными типами текстов, разными единицами языка, сравнивая варианты решения и выбирая оптимальный вариант с учётом самостоятельно выделенных критериев.

У обучающегося будут сформированы следующие **базовые исследовательские действия** как часть познавательных универсальных учебных действий:

– использовать вопросы как исследовательский инструмент познания в языковом образовании;

– формулировать вопросы, фиксирующие несоответствие между реальным и желательным состоянием ситуации, и самостоятельно устанавливать искомое и данное;

– формировать гипотезу об истинности собственных суждений и суждений других, аргументировать свою позицию, мнение;

– составлять алгоритм действий и использовать его для решения учебных задач;

– проводить по самостоятельно составленному плану небольшое исследование по установлению особенностей языковых единиц, процессов, причинно-следственных связей и зависимостей объектов между собой;

– оценивать на применимость и достоверность информацию, полученную в ходе лингвистического исследования (эксперимента);

– самостоятельно формулировать обобщения и выводы по результатам проведённого наблюдения, исследования, владеть инструментами оценки достоверности полученных выводов и обобщений;

– прогнозировать возможное дальнейшее развитие процессов, событий и их последствия в аналогичных или сходных ситуациях, а также выдвигать предположения об их развитии в новых условиях и контекстах.

У обучающегося будут сформированы следующие **умения работать с информацией** как часть познавательных универсальных учебных действий:

– применять различные методы, инструменты и запросы при поиске и отборе информации с учётом предложенной учебной задачи и заданных критериев;

– выбирать, анализировать, интерпретировать, обобщать и систематизировать информацию, представленную в текстах, таблицах, схемах;

– использовать различные виды аудирования и чтения для оценки текста с точки зрения достоверности и применимости содержащейся в нём информации и усвоения необходимой информации с целью решения учебных задач;

– использовать смысловое чтение для извлечения, обобщения и систематизации информации из одного или нескольких источников с учётом поставленных целей;

– находить сходные аргументы (подтверждающие или опровергающие одну и ту же идею, версию) в различных информационных источниках;

– самостоятельно выбирать оптимальную форму представления информации (текст, презентация, таблица, схема) и иллюстрировать решаемые задачи несложными схемами, диаграммами, иной графикой и их комбинациями в зависимости от коммуникативной установки;

– оценивать надёжность информации по критериям, предложенным учителем или сформулированным самостоятельно;

– эффективно запоминать и систематизировать информацию.

У обучающегося будут сформированы следующие **умения общения** как часть коммуникативных универсальных учебных действий:

– воспринимать и формулировать суждения, выражать эмоции в соответствии с условиями и целями общения; выражать себя (свою точку зрения) в диалогах и дискуссиях, в устной монологической речи и в письменных текстах;

– распознавать невербальные средства общения, понимать значение социальных знаков;

– знать и распознавать предпосылки конфликтных ситуаций и смягчать конфликты, вести переговоры;

– понимать намерения других, проявлять уважительное отношение к собеседнику и в корректной форме формулировать свои возражения;

– в ходе диалога (дискуссии) задавать вопросы по существу обсуждаемой темы и высказывать идеи, нацеленные на решение задачи и поддержание благожелательности общения;

– сопоставлять свои суждения с суждениями других участников диалога, обнаруживать различие и сходство позиций;

– публично представлять результаты проведённого языкового анализа, выполненного лингвистического эксперимента, исследования, проекта;

– самостоятельно выбирать формат выступления с учётом цели презентации и особенностей аудитории и в соответствии с ним составлять устные и письменные тексты с использованием иллюстративного материала.

У обучающегося будут сформированы следующие **умения самоорганизации** как части регулятивных универсальных учебных действий:

– выявлять проблемы для решения в учебных и жизненных ситуациях; ориентироваться в различных подходах к принятию решений (индивидуальное, принятие решения в группе, принятие решения группой);

– самостоятельно составлять алгоритм решения задачи (или его часть), выбирать способ решения учебной задачи с учётом имеющихся ресурсов и собственных возможностей, аргументировать предлагаемые варианты решений;

– самостоятельно составлять план действий, вносить необходимые коррективы в ходе его реализации;

– делать выбор и брать ответственность за решение.

У обучающегося будут сформированы следующие **умения самоконтроля**, эмоционального интеллекта как части регулятивных универсальных учебных действий:

– владеть разными способами самоконтроля (в том числе речевого), самомотивации и рефлексии;

– давать адекватную оценку учебной ситуации и предлагать план её изменения; предвидеть трудности, которые могут возникнуть при решении учебной задачи, и адаптировать решение к меняющимся обстоятельствам;

– объяснять причины достижения (недостижения) результата деятельности; понимать причины коммуникативных неудач и уметь предупреждать их, давать оценку приобретённому речевому опыту и корректировать собственную речь с учётом целей и условий общения; оценивать соответствие результата цели и условиям общения;

– развивать способность управлять собственными эмоциями и эмоциями других;

– выявлять и анализировать причины эмоций; понимать мотивы и намерения другого человека, анализируя речевую ситуацию; регулировать способ выражения собственных эмоций;

– осознанно относиться к другому человеку и его мнению;

– признавать своё и чужое право на ошибку;

– принимать себя и других, не осуждая;

– проявлять открытость;

– осознавать невозможность контролировать всё вокруг.

У обучающегося будут сформированы следующие **умения совместной деятельности**:

– понимать и использовать преимущества командной и индивидуальной работы при решении конкретной проблемы, обосновывать необходимость применения групповых форм взаимодействия при решении поставленной задачи;

– принимать цель совместной деятельности, коллективно строить действия по её достижению: распределять роли, договариваться, обсуждать процесс и результат совместной работы;

– уметь обобщать мнения нескольких людей, проявлять готовность руководить, выполнять поручения, подчиняться;

– планировать организацию совместной работы, определять свою роль (с учётом предпочтений и возможностей всех участников взаимодействия), распределять задачи между членами команды, участвовать в групповых формах работы (обсуждения, обмен мнениями, «мозговой штурм» и другие);

– выполнять свою часть работы, достигать качественный результат по своему направлению и координировать свои действия с действиями других членов команды;

– оценивать качество своего вклада в общий продукт по критериям, самостоятельно сформулированным участниками взаимодействия, сравнивать результаты с исходной задачей и вклад каждого члена команды в достижение результатов, разделять сферу ответственности и проявлять готовность к представлению отчёта перед группой.

**К концу обучения в 5 классе** обучающийся получит следующие предметные результаты по отдельным темам программы по русскому языку:

#### ***Общие сведения о языке***

Осознавать богатство и выразительность русского языка, приводить примеры, свидетельствующие об этом.

Знать основные разделы лингвистики, основные единицы языка и речи (звук, морфема, слово, словосочетание, предложение).

#### ***Язык и речь***

Характеризовать различия между устной и письменной речью, диалогом и монологом, учитывать особенности видов речевой деятельности при решении практико-ориентированных учебных задач и в повседневной жизни.

Создавать устные монологические высказывания объёмом не менее 5 предложений на основе жизненных наблюдений, чтения научно-учебной, художественной и научно-популярной литературы.

Участвовать в диалоге на лингвистические темы (в рамках изученного) и в диалоге и (или) полилоге на основе жизненных наблюдений объёмом не менее 3 реплик.

Владеть различными видами аудирования: выборочным, ознакомительным, детальным - научно-учебных и художественных текстов различных функционально-смысловых типов речи.

Владеть различными видами чтения: просмотровым, ознакомительным, изучающим, поисковым.

Устно пересказывать прочитанный или прослушанный текст объёмом не менее 100 слов.

Понимать содержание прослушанных и прочитанных научно-учебных и художественных текстов различных функционально-смысловых типов речи объёмом не менее 150 слов: устно и письменно формулировать тему и главную мысль текста, формулировать вопросы по содержанию текста и отвечать на них, подробно и сжато передавать в письменной форме содержание исходного текста (для подробного изложения объём исходного текста должен составлять не менее 100 слов; для сжатого изложения - не менее 110 слов).

Осуществлять выбор языковых средств для создания высказывания в соответствии с целью, темой и коммуникативным замыслом.

Соблюдать на письме нормы современного русского литературного языка, в том числе во время списывания текста объёмом 90-100 слов, словарного диктанта объёмом 15-20 слов; диктанта на основе связного текста объёмом 90-100 слов, составленного с учётом ранее изученных правил правописания (в том числе содержащего изученные в течение

первого года обучения орфограммы, пунктограммы и слова с непроверяемыми написаниями), уметь пользоваться разными видами лексических словарей; соблюдать в устной речи и на письме правила речевого этикета.

### **Текст**

Распознавать основные признаки текста, членить текст на композиционно-смысловые части (абзацы); распознавать средства связи предложений и частей текста (формы слова, однокоренные слова, синонимы, антонимы, личные местоимения, повтор слова), применять эти знания при создании собственного текста (устного и письменного).

Проводить смысловый анализ текста, его композиционных особенностей, определять количество микротем и абзацев.

Характеризовать текст с точки зрения его соответствия основным признакам (наличие темы, главной мысли, грамматической связи предложений, цельности и относительной законченности), с точки зрения его принадлежности к функционально-смысловому типу речи.

Использовать знание основных признаков текста, особенностей функционально-смысловых типов речи, функциональных разновидностей языка в практике создания текста (в рамках изученного).

Применять знание основных признаков текста (повествование) в практике его создания.

Создавать тексты-повествования с опорой на жизненный и читательский опыт; тексты с опорой на сюжетную картину (в том числе сочинения-миниатюры объёмом 3 и более предложений, классные сочинения объёмом не менее 70 слов).

Восстанавливать деформированный текст, осуществлять корректировку восстановленного текста с опорой на образец.

Владеть умениями информационной переработки прослушанного и прочитанного научно-учебного, художественного и научно-популярного текстов: составлять план (простой, сложный) с целью дальнейшего воспроизведения содержания текста в устной и письменной форме, передавать содержание текста, в том числе с изменением лица рассказчика, извлекать информацию из различных источников, в том числе из лингвистических словарей и справочной литературы, и использовать её в учебной деятельности.

Представлять сообщение на заданную тему в виде презентации. Редактировать собственные (созданные другими обучающимися) тексты с целью совершенствования их содержания (проверка фактического материала, начальный логический анализ текста - целостность, связность, информативность).

### **Функциональные разновидности языка**

Иметь общее представление об особенностях разговорной речи, функциональных стилей, языка художественной литературы.

### **Фонетика. Графика. Орфоэпия**

Характеризовать звуки; понимать различие между звуком и буквой, характеризовать систему звуков.

Проводить фонетический анализ слов.

Использовать знания по фонетике, графике и орфоэпии в практике произношения и правописания слов.

### **Орфография**

Оперировать понятием «орфограмма» и различать буквенные и небуквенные орфограммы при проведении орфографического анализа слова.

Распознавать изученные орфограммы.

Применять знания по орфографии в практике правописания (в том числе применять знание о правописании разделительных ь и ъ).

### **Лексикология**

Объяснять лексическое значение слова разными способами (подбор однокоренных слов; подбор синонимов и антонимов, определение значения слова по контексту, с помощью толкового словаря).

Распознавать однозначные и многозначные слова, различать прямое и переносное значения слова.

Распознавать синонимы, антонимы, омонимы; различать многозначные слова и омонимы, уметь правильно употреблять слова-паронимы.

Характеризовать тематические группы слов, родовые и видовые понятия.

Проводить лексический анализ слов (в рамках изученного).

Уметь пользоваться лексическими словарями (толковым словарём, словарями синонимов, антонимов, омонимов, паронимов).

### ***Морфемика. Орфография***

Характеризовать морфему как минимальную значимую единицу языка.

Распознавать морфемы в слове (корень, приставку, суффикс, окончание), выделять основу слова.

Находить чередование звуков в морфемах (в том числе чередование гласных с нулём звука).

Проводить морфемный анализ слов.

Применять знания по морфемике при выполнении языкового анализа различных видов и в практике правописания неизменяемых приставок и приставок на -з (-с); ы - и после приставок, корней с безударными проверяемыми, непроверяемыми, чередующимися гласными (в рамках изученного), корней с проверяемыми, непроверяемыми, непроизносимыми согласными (в рамках изученного), ё - о после шипящих в корне слова, ы - и после ц.

Проводить орфографический анализ слов (в рамках изученного).

Уместно использовать слова с суффиксами оценки в собственной речи.

### ***Морфология. Культура речи. Орфография***

Применять знания о частях речи как лексико-грамматических разрядах слов, о грамматическом значении слова, о системе частей речи в русском языке для решения практико-ориентированных учебных задач.

Распознавать имена существительные, имена прилагательные, глаголы.

Проводить морфологический анализ имён существительных, частичный морфологический анализ имён прилагательных, глаголов.

Проводить орфографический анализ имён существительных, имён прилагательных, глаголов (в рамках изученного).

Применять знания по морфологии при выполнении языкового анализа различных видов и в речевой практике.

### ***Имя существительное***

Определять общее грамматическое значение, морфологические признаки и синтаксические функции имени существительного, объяснять его роль в речи.

Определять лексико-грамматические разряды имён существительных.

Различать типы склонения имён существительных, выявлять разносклоняемые и несклоняемые имена существительные.

Проводить морфологический анализ имён существительных.

Соблюдать нормы словоизменения, произношения имён существительных, постановки в них ударения (в рамках изученного), употребления несклоняемых имён существительных.

Соблюдать нормы правописания имён существительных: безударных окончаний, о - е (ё), после шипящих и ц в суффиксах и окончаниях, суффиксов -чик- - -щик-, -ек- - -ик- (-чик-), корней с чередованием а (о): -лаг- - -лож-; -раст- - -ращ- - рос-, -гар- - -гор-, -зар- - -зор-, -клан- - -клон-, -скак- - -скоч-, употребления (неупотребления) ь на конце имён

существительных после шипящих; слитное и раздельное написание не с именами существительными; правописание собственных имён существительных.

### ***Имя прилагательное***

Определять общее грамматическое значение, морфологические признаки и синтаксические функции имени прилагательного, объяснять его роль в речи; различать полную и краткую формы имён прилагательных.

Проводить частичный морфологический анализ имён прилагательных (в рамках изученного).

Соблюдать нормы словоизменения, произношения имён прилагательных, постановки в них ударения (в рамках изученного).

Соблюдать нормы правописания имён прилагательных: безударных окончаний, о - е после шипящих и ц в суффиксах и окончаниях; кратких форм имён прилагательных с основой на шипящие; нормы слитного и раздельного написания не с именами прилагательными.

### ***Глагол***

Определять общее грамматическое значение, морфологические признаки и синтаксические функции глагола; объяснять его роль в словосочетании и предложении, а также в речи.

Различать глаголы совершенного и несовершенного вида, возвратные и невозвратные.

Называть грамматические свойства инфинитива (неопределённой формы) глагола, выделять его основу, выделять основу настоящего (будущего простого) времени глагола.

Определять спряжение глагола, уметь спрягать глаголы.

Проводить частичный морфологический анализ глаголов (в рамках изученного).

Соблюдать нормы словоизменения глаголов, постановки ударения в глагольных формах (в рамках изученного).

Соблюдать нормы правописания глаголов: корней с чередованием е (и), использования ь после шипящих как показателя грамматической формы в инфинитиве, в форме 2-го лица единственного числа, -тся и -ться в глаголах; суффиксов -ова- -ева-, -ыва- -ива-, личных окончаний глагола, гласной перед суффиксом -л- в формах прошедшего времени глагола, слитного и раздельного написания не с глаголами.

### ***Синтаксис. Культура речи. Пунктуация***

Распознавать единицы синтаксиса (словосочетание и предложение); проводить синтаксический анализ словосочетаний и простых предложений, проводить пунктуационный анализ простых осложнённых и сложных предложений (в рамках изученного), применять знания по синтаксису и пунктуации при выполнении языкового анализа различных видов и в речевой практике.

Распознавать словосочетания по морфологическим свойствам главного слова (именные, глагольные, наречные), простые неосложнённые предложения; простые предложения, осложнённые однородными членами, включая предложения с обобщающим словом при однородных членах, обращением, распознавать предложения по цели высказывания (повествовательные, побудительные, вопросительные), эмоциональной окраске (восклицательные и невосклицательные), количеству грамматических основ (простые и сложные), наличию второстепенных членов (распространённые и нераспространённые), определять главные (грамматическую основу) и второстепенные члены предложения, морфологические средства выражения подлежащего (именем существительным или местоимением в именительном падеже, сочетанием имени существительного в форме именительного падежа с существительным или местоимением в форме творительного падежа с предлогом, сочетанием имени числительного в форме именительного падежа с существительным в форме родительного падежа) и сказуемого (глаголом, именем существительным, именем прилагательным), морфологические средства выражения второстепенных членов предложения (в рамках изученного).

Соблюдать на письме пунктуационные нормы при постановке тире между подлежащим и сказуемым, выборе знаков препинания в предложениях с однородными членами, связанными бессоюзной связью, одиночным союзом и, союзами а, но, однако, зато, да (в значении и), да (в значении но); с обобщающим словом при однородных членах; с обращением, в предложениях с прямой речью, в сложных предложениях, состоящих из частей, связанных бессоюзной связью и союзами и, но, а, однако, зато, да; оформлять на письме диалог.

**К концу обучения в 6 классе** обучающийся получит следующие предметные результаты по отдельным темам программы по русскому языку:

***Общие сведения о языке***

Характеризовать функции русского языка как государственного языка Российской Федерации и языка межнационального общения, приводить примеры использования русского языка как государственного языка Российской Федерации и как языка межнационального общения (в рамках изученного).

Иметь представление о русском литературном языке.

***Язык и речь***

Создавать устные монологические высказывания объёмом не менее 6 предложений на основе жизненных наблюдений, чтения научно-учебной, художественной и научно-популярной литературы (монолог-описание, монолог-повествование, монолог-рассуждение), выступать с сообщением на лингвистическую тему.

Участвовать в диалоге (побуждение к действию, обмен мнениями) объёмом не менее 4 реплик.

Владеть различными видами аудирования: выборочным, ознакомительным, детальным - научно-учебных и художественных текстов различных функционально-смысловых типов речи.

Владеть различными видами чтения: просмотровым, ознакомительным, изучающим, поисковым.

Устно пересказывать прочитанный или прослушанный текст объёмом не менее 110 слов.

Понимать содержание прослушанных и прочитанных научно-учебных и художественных текстов различных функционально-смысловых типов речи объёмом не менее 180 слов: устно и письменно формулировать тему и главную мысль текста, вопросы по содержанию текста и отвечать на них, подробно и сжато передавать в устной и письменной форме содержание прочитанных научно-учебных и художественных текстов различных функционально-смысловых типов речи (для подробного изложения объём исходного текста должен составлять не менее 160 слов; для сжатого изложения - не менее 165 слов).

Осуществлять выбор лексических средств в соответствии с речевой ситуацией; пользоваться словарями иностранных слов, устаревших слов, оценивать свою и чужую речь с точки зрения точного, уместного и выразительного словоупотребления; использовать толковые словари.

Соблюдать в устной речи и на письме нормы современного русского литературного языка, в том числе во время списывания текста объёмом 100-110 слов, словарного диктанта объёмом 20-25 слов, диктанта на основе связного текста объёмом 100-110 слов, составленного с учётом ранее изученных правил правописания (в том числе содержащего изученные в течение второго года обучения орфограммы, пунктограммы и слова с непроверяемыми написаниями), соблюдать в устной речи и на письме правила речевого этикета.

***Текст***

Анализировать текст с точки зрения его соответствия основным признакам, с точки зрения его принадлежности к функционально-смысловому типу речи.



Характеризовать тексты различных функционально-смысловых типов речи; характеризовать особенности описания как типа речи (описание внешности человека, помещения, природы, местности, действий).

Выявлять средства связи предложений в тексте, в том числе притяжательные и указательные местоимения, видо-временную соотнесённость глагольных форм.

Применять знания о функционально-смысловых типах речи при выполнении анализа различных видов и в речевой практике, использовать знание основных признаков текста в практике создания собственного текста.

Проводить смысловой анализ текста, его композиционных особенностей, определять количество микротем и абзацев.

Создавать тексты различных функционально-смысловых типов речи (повествование, описание внешности человека, помещения, природы, местности, действий) с опорой на жизненный и читательский опыт, произведение искусства (в том числе сочинения-миниатюры объёмом 5 и более предложений; классные сочинения объёмом не менее 100 слов с учётом функциональной разновидности и жанра сочинения, характера темы).

Владеть умениями информационной переработки текста: составлять план прочитанного текста (простой, сложный; назывной, вопросный) с целью дальнейшего воспроизведения содержания текста в устной и письменной форме, выделять главную и второстепенную информацию в прослушанном и прочитанном тексте, извлекать информацию из различных источников, в том числе из лингвистических словарей и справочной литературы, и использовать её в учебной деятельности.

Представлять сообщение на заданную тему в виде презентации. Представлять содержание прослушанного или прочитанного научно-учебного текста в виде таблицы, схемы; представлять содержание таблицы, схемы в виде текста.

Редактировать собственные тексты с опорой на знание норм современного русского литературного языка.

#### ***Функциональные разновидности языка***

Характеризовать особенности официально-делового стиля речи, научного стиля речи, перечислять требования к составлению словарной статьи и научного сообщения, анализировать тексты разных функциональных разновидностей языка и жанров (рассказ; заявление, расписка; словарная статья, научное сообщение).

Применять знания об официально-деловом и научном стиле при выполнении языкового анализа различных видов и в речевой практике.

#### ***Лексикология. Культура речи***

Различать слова с точки зрения их происхождения: исконно русские и заимствованные слова, различать слова с точки зрения их принадлежности к активному или пассивному запасу: неологизмы, устаревшие слова (историзмы и архаизмы), различать слова с точки зрения сферы их употребления: общеупотребительные слова и слова ограниченной сферы употребления (диалектизмы, термины, профессионализмы, жаргонизмы), определять стилистическую окраску слова. Проводить лексический анализ слов.

Распознавать эпитеты, метафоры, олицетворения, понимать их основное коммуникативное назначение в художественном тексте и использовать в речи с целью повышения её богатства и выразительности.

Распознавать в тексте фразеологизмы, уметь определять их значения; характеризовать ситуацию употребления фразеологизма.

Осуществлять выбор лексических средств в соответствии с речевой ситуацией, пользоваться словарями иностранных слов, устаревших слов, оценивать свою и чужую речь с точки зрения точного, уместного и выразительного словоупотребления; использовать толковые словари.

#### ***Словообразование. Культура речи. Орфография***

Распознавать формообразующие и словообразующие морфемы в слове; выделять производящую основу.

Определять способы словообразования (приставочный, суффиксальный, приставочно-суффиксальный, бессуффиксный, сложение, переход из одной части речи в другую), проводить морфемный и словообразовательный анализ слов, применять знания по морфемике и словообразованию при выполнении языкового анализа различных видов.

Соблюдать нормы словообразования имён прилагательных. Распознавать изученные орфограммы; проводить орфографический анализ слов, применять знания по орфографии в практике правописания.

Соблюдать нормы правописания сложных и сложносокращённых слов, нормы правописания корня -кас- - -кос- с чередованием а (о), гласных в приставках пре- и при-.

### ***Морфология. Культура речи. Орфография***

Характеризовать особенности словообразования имён существительных.

Соблюдать нормы слитного и дефисного написания пол- и полу- со словами.

Соблюдать нормы произношения, постановки ударения (в рамках изученного), словоизменения имён существительных.

Различать качественные, относительные и притяжательные имена прилагательные, степени сравнения качественных имён прилагательных.

Соблюдать нормы словообразования имён прилагательных, нормы произношения имён прилагательных, нормы ударения (в рамках изученного); соблюдать нормы правописания н и nn в именах прилагательных, суффиксов -к- и -ск- имён прилагательных, сложных имён прилагательных.

Распознавать числительные; определять общее грамматическое значение имени числительного; различать разряды имён числительных по значению, по строению.

Уметь склонять числительные и характеризовать особенности склонения, словообразования и синтаксических функций числительных; характеризовать роль имён числительных в речи, особенности употребления в научных текстах, деловой речи.

Правильно употреблять собирательные имена числительные, соблюдать нормы правописания имён числительных, в том числе написание ь в именах числительных, написание двойных согласных; слитное, раздельное, дефисное написание числительных, нормы правописания окончаний числительных.

Распознавать местоимения; определять общее грамматическое значение; различать разряды местоимений, уметь склонять местоимения; характеризовать особенности их склонения, словообразования, синтаксических функций, роли в речи.

Правильно употреблять местоимения в соответствии с требованиями русского речевого этикета, в том числе местоимения 3-го лица в соответствии со смыслом предшествующего текста (устранение двусмысленности, неточности); соблюдать нормы правописания местоимений с не и ни, слитного, раздельного и дефисного написания местоимений.

Распознавать переходные и непереходные глаголы, разноспрягаемые глаголы; определять наклонение глагола, значение глаголов в изъявительном, условном и повелительном наклонении; различать безличные и личные глаголы, использовать личные глаголы в безличном значении.

Соблюдать нормы правописания ь в формах глагола повелительного наклонения.

Проводить морфологический анализ имён прилагательных, имён числительных, местоимений, глаголов; применять знания по морфологии при выполнении языкового анализа различных видов и в речевой практике.

Проводить фонетический анализ слов; использовать знания по фонетике и графике в практике произношения и правописания слов.

Распознавать изученные орфограммы, проводить орфографический анализ слов, применять знания по орфографии в практике правописания.

Проводить синтаксический анализ словосочетаний, синтаксический и пунктуационный анализ предложений (в рамках изученного), применять знания по синтаксису и пунктуации при выполнении языкового анализа различных видов и в речевой практике.

**К концу обучения в 7 классе** обучающийся получит следующие предметные результаты по отдельным темам программы по русскому языку:

***Общие сведения о языке***

Иметь представление о языке как развивающемся явлении. Осознавать взаимосвязь языка, культуры и истории народа (приводить примеры).

***Язык и речь***

Создавать устные монологические высказывания объёмом не менее 7 предложений на основе наблюдений, личных впечатлений, чтения научно-учебной, художественной и научно-популярной литературы (монолог-описание, монолог-рассуждение, монолог-повествование), выступить с научным сообщением.

Участвовать в диалоге на лингвистические темы (в рамках изученного) и темы на основе жизненных наблюдений объёмом не менее 5 реплик.

Владеть различными видами диалога: диалог - запрос информации, диалог - сообщение информации.

Владеть различными видами аудирования (выборочное, ознакомительное, детальное) публицистических текстов различных функционально-смысловых типов речи.

Владеть различными видами чтения: просмотрным, ознакомительным, изучающим, поисковым.

Устно пересказывать прослушанный или прочитанный текст объёмом не менее 120 слов.

Понимать содержание прослушанных и прочитанных публицистических текстов (рассуждение-доказательство, рассуждение-объяснение, рассуждение-размышление) объёмом не менее 230 слов: устно и письменно формулировать тему и главную мысль текста, формулировать вопросы по содержанию текста и отвечать на них, подробно, сжато и выборочно передавать в устной и письменной форме содержание прослушанных публицистических текстов (для подробного изложения объём исходного текста должен составлять не менее 180 слов, для сжатого и выборочного изложения - не менее 200 слов).

Осуществлять адекватный выбор языковых средств для создания высказывания в соответствии с целью, темой и коммуникативным замыслом.

Соблюдать в устной речи и на письме нормы современного русского литературного языка, в том числе во время списывания текста объёмом 110-120 слов, словарного диктанта объёмом 25-30 слов, диктанта на основе связного текста объёмом 110-120 слов, составленного с учётом ранее изученных правил правописания (в том числе содержащего изученные в течение третьего года обучения орфограммы, пунктограммы и слова с непроверяемыми написаниями), соблюдать на письме правила речевого этикета.

***Текст***

Анализировать текст с точки зрения его соответствия основным признакам; выявлять его структуру, особенности абзачного членения, языковые средства выразительности в тексте: фонетические (звукопись), словообразовательные, лексические.

Проводить смысловый анализ текста, его композиционных особенностей, определять количество микротем и абзацев.

Выявлять лексические и грамматические средства связи предложений и частей текста.

Создавать тексты различных функционально-смысловых типов речи с опорой на жизненный и читательский опыт, на произведения искусства (в том числе сочинения-миниатюры объёмом 6 и более предложений, классные сочинения объёмом не менее 150 слов с учётом стиля и жанра сочинения, характера темы).

Владеть умениями информационной переработки текста: составлять план прочитанного текста (простой, сложный; назывной, вопросный, тезисный) с целью дальнейшего воспроизведения содержания текста в устной и письменной форме, выделять главную и второстепенную информацию в тексте, передавать содержание текста с изменением лица рассказчика, использовать способы информационной переработки текста, извлекать информацию из различных источников, в том числе из лингвистических словарей и справочной литературы, и использовать её в учебной деятельности.

Представлять сообщение на заданную тему в виде презентации.

Представлять содержание научно-учебного текста в виде таблицы, схемы; представлять содержание таблицы, схемы в виде текста.

Редактировать тексты: сопоставлять исходный и отредактированный тексты, редактировать собственные тексты с целью совершенствования их содержания и формы с опорой на знание норм современного русского литературного языка.

#### ***Функциональные разновидности языка***

Характеризовать функциональные разновидности языка: разговорную речь и функциональные стили (научный, публицистический, официально-деловой), язык художественной литературы.

Характеризовать особенности публицистического стиля (в том числе сферу употребления, функции), употребления языковых средств выразительности в текстах публицистического стиля, нормы построения текстов публицистического стиля, особенности жанров (интервью, репортаж, заметка).

Создавать тексты публицистического стиля в жанре репортажа, заметки, интервью; оформлять деловые бумаги (инструкция).

Владеть нормами построения текстов публицистического стиля.

Характеризовать особенности официально-делового стиля (в том числе сферу употребления, функции, языковые особенности), особенности жанра инструкции.

Применять знания о функциональных разновидностях языка при выполнении языкового анализа различных видов и в речевой практике.

#### ***Система языка***

Распознавать изученные орфограммы; проводить орфографический анализ слов, применять знания по орфографии в практике правописания.

Использовать знания по морфемике и словообразованию при выполнении языкового анализа различных видов и в практике правописания.

Объяснять значения фразеологизмов, пословиц и поговорок, афоризмов, крылатых слов (на основе изученного), в том числе с использованием фразеологических словарей русского языка.

Распознавать метафору, олицетворение, эпитет, гиперболу, литоту; понимать их коммуникативное назначение в художественном тексте и использовать в речи как средство выразительности.

Характеризовать слово с точки зрения сферы его употребления, происхождения, активного и пассивного запаса и стилистической окраски; проводить лексический анализ слов, применять знания по лексике и фразеологии при выполнении языкового анализа различных видов и в речевой практике.

Распознавать омонимию слов разных частей речи; различать лексическую и грамматическую омонимию, понимать особенности употребления омонимов в речи.

Использовать грамматические словари и справочники в речевой практике.

#### ***Морфология. Культура речи***

Распознавать причастия и деепричастия, наречия, служебные слова (предлоги, союзы, частицы), междометия, звукоподражательные слова и проводить их морфологический анализ: определять общее грамматическое значение, морфологические признаки, синтаксические функции.

#### ***Причастие***

Характеризовать причастия как особую группу слов, определять признаки глагола и имени прилагательного в причастии.

Распознавать причастия настоящего и прошедшего времени, действительные и страдательные причастия, различать и характеризовать полные и краткие формы страдательных причастий, склонять причастия.

Проводить морфологический, орфографический анализ причастий, применять это умение в речевой практике.

Составлять словосочетания с причастием в роли зависимого слова, конструировать причастные обороты, определять роль причастия в предложении.

Уместно использовать причастия в речи, различать созвучные причастия и имена прилагательные (висящий - висячий, горящий - горячий), правильно употреблять причастия с суффиксом -ся, правильно устанавливать согласование в словосочетаниях типа причастие + существительное.

Правильно ставить ударение в некоторых формах причастий, применять правила правописания падежных окончаний и суффиксов причастий; н и nn в причастиях и отглагольных именах прилагательных, написания гласной перед суффиксом -вш- действительных причастий прошедшего времени, перед суффиксом -nn- страдательных причастий прошедшего времени, написания не с причастиями.

Правильно расставлять знаки препинания в предложениях с причастным оборотом.

Проводить пунктуационный анализ предложений с причастным оборотом.

### ***Деепричастие***

Характеризовать деепричастия как особую группу слов.

Определять признаки глагола и наречия в деепричастии.

Распознавать деепричастия совершенного и несовершенного вида.

Проводить морфологический, орфографический анализ деепричастий, применять это умение в речевой практике.

Конструировать деепричастный оборот, определять роль деепричастия в предложении.

Уместно использовать деепричастия в речи.

Правильно ставить ударение в деепричастиях.

Применять правила написания гласных в суффиксах деепричастий, правила слитного и раздельного написания не с деепричастиями.

Правильно строить предложения с одиночными деепричастиями и деепричастными оборотами.

Правильно расставлять знаки препинания в предложениях с одиночным деепричастием и деепричастным оборотом.

Проводить пунктуационный анализ предложений с одиночным деепричастием и деепричастным оборотом.

### ***Наречие***

Распознавать наречия в речи, определять общее грамматическое значение наречий, различать разряды наречий по значению; характеризовать особенности словообразования наречий, их синтаксических свойств, роли в речи.

Проводить морфологический, орфографический анализ наречий (в рамках изученного), применять это умение в речевой практике.

Соблюдать нормы образования степеней сравнения наречий, произношения наречий, постановки в них ударения.

Применять правила слитного, раздельного и дефисного написания наречий, написания н и nn в наречиях на -о и -е; написания суффиксов -а и -о наречий с приставками из-, до-, с-, в-, на-, за-, употребления ь на конце наречий после шипящих, написания суффиксов наречий -о и -е после шипящих; написания е и и в приставках не- и ни- наречий; слитного и раздельного написания не с наречиями.

### ***Слова категории состояния***

Определять общее грамматическое значение, морфологические признаки слов категории состояния, характеризовать их синтаксическую функцию и роль в речи.

### ***Служебные части речи***

Давать общую характеристику служебных частей речи, объяснять их отличия от самостоятельных частей речи.

#### ***Предлог***

Характеризовать предлог как служебную часть речи, различать производные и непроизводные предлоги, простые и составные предлоги.

Употреблять предлоги в речи в соответствии с их значением и стилистическими особенностями, соблюдать нормы правописания производных предлогов.

Соблюдать нормы употребления имён существительных и местоимений с предлогами, предлогов из - с, в - на в составе словосочетаний, правила правописания производных предлогов.

Проводить морфологический анализ предлогов, применять это умение при выполнении языкового анализа различных видов и в речевой практике.

#### ***Союз***

Характеризовать союз как служебную часть речи, различать разряды союзов по значению, по строению; объяснять роль союзов в тексте, в том числе как средств связи однородных членов предложения и частей сложного предложения.

Употреблять союзы в речи в соответствии с их значением и стилистическими особенностями, соблюдать нормы правописания союзов, постановки знаков препинания в сложных союзных предложениях, постановки знаков препинания в предложениях с союзом и.

Проводить морфологический анализ союзов, применять это умение в речевой практике.

#### ***Частица***

Характеризовать частицу как служебную часть речи, различать разряды частиц по значению, по составу, объяснять роль частиц в передаче различных оттенков значения в слове и тексте, в образовании форм глагола, понимать интонационные особенности предложений с частицами.

Употреблять частицы в речи в соответствии с их значением и стилистической окраской; соблюдать нормы правописания частиц.

Проводить морфологический анализ частиц, применять это умение в речевой практике.

#### ***Междометия и звукоподражательные слова***

Характеризовать междометия как особую группу слов, различать группы междометий по значению, объяснять роль междометий в речи, характеризовать особенности звукоподражательных слов и их употребление в разговорной речи, в художественной литературе.

Проводить морфологический анализ междометий, применять это умение в речевой практике.

Соблюдать пунктуационные нормы оформления предложений с междометиями.

Различать грамматические омонимы.

**К концу обучения в 8 классе** обучающийся получит следующие предметные результаты по отдельным темам программы по русскому языку:

#### ***Общие сведения о языке***

Иметь представление о русском языке как одном из славянских языков.

#### ***Язык и речь***

Создавать устные монологические высказывания объёмом не менее 8 предложений на основе жизненных наблюдений, личных впечатлений, чтения научно-учебной, художественной, научно-популярной и публицистической литературы (монолог-описание, монолог-рассуждение, монолог-повествование); выступать с научным сообщением.

Участвовать в диалоге на лингвистические темы (в рамках изученного) и темы на основе жизненных наблюдений (объём не менее 6 реплик).

Владеть различными видами аудирования: выборочным, ознакомительным, детальным - научно-учебных, художественных, публицистических текстов различных функционально-смысловых типов речи.

Владеть различными видами чтения: просмотрным, ознакомительным, изучающим, поисковым.

Устно пересказывать прочитанный или прослушанный текст объёмом не менее 140 слов.

Понимать содержание прослушанных и прочитанных научно-учебных, художественных, публицистических текстов различных функционально-смысловых типов речи объёмом не менее 280 слов: подробно, сжато и выборочно передавать в устной и письменной форме содержание прослушанных и прочитанных научно-учебных, художественных, публицистических текстов различных функционально-смысловых типов речи (для подробного изложения объём исходного текста должен составлять не менее 230 слов, для сжатого и выборочного изложения - не менее 260 слов).

Осуществлять выбор языковых средств для создания высказывания в соответствии с целью, темой и коммуникативным замыслом.

Соблюдать в устной речи и на письме нормы современного русского литературного языка, в том числе во время списывания текста объёмом 120-140 слов, словарного диктанта объёмом 30-35 слов, диктанта на основе связного текста объёмом 120-140 слов, составленного с учётом ранее изученных правил правописания (в том числе содержащего изученные в течение четвёртого года обучения орфограммы, пунктограммы и слова с непроверяемыми написаниями), понимать особенности использования мимики и жестов в разговорной речи, объяснять национальную обусловленность норм речевого этикета, соблюдать в устной речи и на письме правила русского речевого этикета.

### ***Текст***

Анализировать текст с точки зрения его соответствия основным признакам: наличия темы, главной мысли, грамматической связи предложений, цельности и относительной законченности, указывать способы и средства связи предложений в тексте, анализировать текст с точки зрения его принадлежности к функционально-смысловому типу речи, анализировать языковые средства выразительности в тексте (фонетические, словообразовательные, лексические, морфологические).

Распознавать тексты разных функционально-смысловых типов речи; анализировать тексты разных функциональных разновидностей языка и жанров, применять эти знания при выполнении языкового анализа различных видов и в речевой практике.

Создавать тексты различных функционально-смысловых типов речи с опорой на жизненный и читательский опыт, тексты с опорой на произведения искусства (в том числе сочинения-миниатюры объёмом 7 и более предложений, классные сочинения объёмом не менее 200 слов с учётом стиля и жанра сочинения, характера темы).

Владеть умениями информационной переработки текста: создавать тезисы, конспект, извлекать информацию из различных источников, в том числе из лингвистических словарей и справочной литературы, и использовать её в учебной деятельности.

Представлять сообщение на заданную тему в виде презентации.

Представлять содержание прослушанного или прочитанного научно-учебного текста в виде таблицы, схемы, представлять содержание таблицы, схемы в виде текста.

Редактировать тексты: собственные и (или) созданные другими обучающимися тексты с целью совершенствования их содержания и формы, сопоставлять исходный и отредактированный тексты.

### ***Функциональные разновидности языка***

Характеризовать особенности официально-делового стиля (заявление, объяснительная записка, автобиография, характеристика) и научного стиля, основных жанров научного стиля (реферат, доклад на научную тему), выявлять сочетание различных функциональных разновидностей языка в тексте, средства связи предложений в тексте.

Создавать тексты официально-делового стиля (заявление, объяснительная записка, автобиография, характеристика), публицистических жанров, оформлять деловые бумаги.

Осуществлять выбор языковых средств для создания высказывания в соответствии с целью, темой и коммуникативным замыслом.

### ***Синтаксис. Культура речи. Пунктуация***

Иметь представление о синтаксисе как разделе лингвистики, распознавать словосочетание и предложение как единицы синтаксиса.

Различать функции знаков препинания.

### ***Словосочетание***

Распознавать словосочетания по морфологическим свойствам главного слова: именные, глагольные, наречные; определять типы подчинительной связи слов в словосочетании: согласование, управление, примыкание, выявлять грамматическую синонимию словосочетаний.

Применять нормы построения словосочетаний.

### ***Предложение***

Характеризовать основные признаки предложения, средства оформления предложения в устной и письменной речи, различать функции знаков препинания.

Распознавать предложения по цели высказывания, эмоциональной окраске, характеризовать их интонационные и смысловые особенности, языковые формы выражения побуждения в побудительных предложениях, использовать в текстах публицистического стиля риторическое восклицание, вопросно-ответную форму изложения.

Распознавать предложения по количеству грамматических основ, различать способы выражения подлежащего, виды сказуемого и способы его выражения, применять нормы построения простого предложения, использования инверсии; применять нормы согласования сказуемого с подлежащим, в том числе выраженным словосочетанием, сложносокращёнными словами, словами большинство меньшинство, количественными сочетаниями, применять нормы постановки тире между подлежащим и сказуемым.

Распознавать предложения по наличию главных и второстепенных членов, предложения полные и неполные (понимать особенности употребления неполных предложений в диалогической речи, соблюдения в устной речи интонации неполного предложения).

Различать виды второстепенных членов предложения (согласованные и несогласованные определения, приложение как особый вид определения, прямые и косвенные дополнения, виды обстоятельств).

Распознавать односоставные предложения, их грамматические признаки, морфологические средства выражения главных членов; различать виды односоставных предложений (назывное предложение, определённо-личное предложение, неопределённо-личное предложение, обобщённо-личное предложение, безличное предложение), характеризовать грамматические различия односоставных предложений и двусоставных неполных предложений, выявлять синтаксическую синонимию односоставных и двусоставных предложений; понимать особенности употребления односоставных предложений в речи; характеризовать грамматические, интонационные и пунктуационные особенности предложений со словами да, нет.

Характеризовать признаки однородных членов предложения, средства их связи (союзная и бессоюзная связь), различать однородные и неоднородные определения;



находить обобщающие слова при однородных членах, понимать особенности употребления в речи сочетаний однородных членов разных типов.

Применять нормы построения предложений с однородными членами, связанными двойными союзами не только... но и, как... так и.

Применять нормы постановки знаков препинания в предложениях с однородными членами, связанными попарно, с помощью повторяющихся союзов (и... и, или... или, либо... либо, ни... ни, то... то); нормы постановки знаков препинания в предложениях с обобщающим словом при однородных членах.

Распознавать простые неосложнённые предложения, в том числе предложения с неоднородными определениями; простые предложения, осложнённые однородными членами, включая предложения с обобщающим словом при однородных членах, осложнённые обособленными членами, обращением, вводными словами и предложениями, вставными конструкциями, междометиями.

Различать виды обособленных членов предложения, применять нормы обособления согласованных и несогласованных определений (в том числе приложений), дополнений, обстоятельств, уточняющих членов, пояснительных и присоединительных конструкций, применять нормы постановки знаков препинания в предложениях со сравнительным оборотом, нормы обособления согласованных и несогласованных определений (в том числе приложений), дополнений, обстоятельств, уточняющих членов, пояснительных и присоединительных конструкций; нормы постановки знаков препинания в предложениях с вводными и вставными конструкциями, обращениями и междометиями.

Различать группы вводных слов по значению, различать вводные предложения и вставные конструкции, понимать особенности употребления предложений с вводными словами, вводными предложениями и вставными конструкциями, обращениями и междометиями в речи, понимать их функции, выявлять омонимию членов предложения и вводных слов, словосочетаний и предложений.

Применять нормы построения предложений с вводными словами и предложениями, вставными конструкциями, обращениями (распространёнными и нераспространёнными), междометиями.

Распознавать сложные предложения, конструкции с чужой речью (в рамках изученного).

Проводить синтаксический анализ словосочетаний, синтаксический и пунктуационный анализ предложений, применять знания по синтаксису и пунктуации при выполнении языкового анализа различных видов и в речевой практике.

**К концу обучения в 9 классе** обучающийся получит следующие предметные результаты по отдельным темам программы по русскому языку:

#### ***Общие сведения о языке***

Осознавать роль русского языка в жизни человека, государства, общества; понимать внутренние и внешние функции русского языка и уметь рассказать о них.

#### ***Язык и речь***

Создавать устные монологические высказывания объёмом не менее 80 слов на основе наблюдений, личных впечатлений, чтения научно-учебной, художественной и научно-популярной литературы: монолог-сообщение, монолог-описание, монолог-рассуждение, монолог-повествование; выступать с научным сообщением.

Участвовать в диалогическом и полилогическом общении (побуждение к действию, обмен мнениями, запрос информации, сообщение информации) на бытовые, научно-учебные (в том числе лингвистические) темы (объём не менее 6 реплик).

Владеть различными видами аудирования: выборочным, ознакомительным, детальным - научно-учебных, художественных, публицистических текстов различных функционально-смысловых типов речи.

Владеть различными видами чтения: просмотровым, ознакомительным, изучающим, поисковым.

Устно пересказывать прочитанный или прослушанный текст объёмом не менее 150 слов.

Осуществлять выбор языковых средств для создания высказывания в соответствии с целью, темой и коммуникативным замыслом.

Соблюдать в устной речи и на письме нормы современного русского литературного языка, в том числе во время списывания текста объёмом 140-160 слов, словарного диктанта объёмом 35-40 слов, диктанта на основе связного текста объёмом 140-160 слов, составленного с учётом ранее изученных правил правописания (в том числе содержащего изученные в течение пятого года обучения орфограммы, пунктограммы и слова с непроверяемыми написаниями).

### ***Текст***

Анализировать текст: определять и комментировать тему и главную мысль текста, подбирать заголовок, отражающий тему или главную мысль текста.

Устанавливать принадлежность текста к функционально-смысловому типу речи.

Находить в тексте типовые фрагменты - описание, повествование, рассуждение-доказательство, оценочные высказывания.

Прогнозировать содержание текста по заголовку, ключевым словам, зачину или концовке.

Выявлять отличительные признаки текстов разных жанров.

Создавать высказывание на основе текста: выражать своё отношение к прочитанному или прослушанному в устной и письменной форме.

Создавать тексты с опорой на жизненный и читательский опыт, на произведения искусства (в том числе сочинения-миниатюры объёмом 8 и более предложений или объёмом не менее 6-7 предложений сложной структуры, если этот объём позволяет раскрыть тему, выразить главную мысль), классные сочинения объёмом не менее 250 слов с учётом стиля и жанра сочинения, характера темы.

Владеть умениями информационной переработки текста: выделять главную и второстепенную информацию в тексте, извлекать информацию из различных источников, в том числе из лингвистических словарей и справочной литературы, и использовать её в учебной деятельности.

Представлять сообщение на заданную тему в виде презентации, представлять содержание прослушанного или прочитанного научно-учебного текста в виде таблицы, схемы, представлять содержание таблицы, схемы в виде текста.

Подробно и сжато передавать в устной и письменной форме содержание прослушанных и прочитанных текстов различных функционально-смысловых типов речи (для подробного изложения объём исходного текста должен составлять не менее 280 слов; для сжатого и выборочного изложения - не менее 300 слов).

Редактировать собственные и (или) созданные другими обучающимися тексты с целью совершенствования их содержания (проверка фактического материала, начальный логический анализ текста - целостность, связность, информативность).

### ***Функциональные разновидности языка***

Характеризовать сферу употребления, функции, типичные ситуации речевого общения, задачи речи, языковые средства, характерные для научного стиля; основные особенности языка художественной литературы; особенности сочетания элементов разговорной речи и разных функциональных стилей в художественном произведении.

Характеризовать разные функционально-смысловые типы речи, понимать особенности их сочетания в пределах одного текста, понимать особенности употребления языковых средств выразительности в текстах, принадлежащих к различным функционально-смысловым типам речи, функциональным разновидностям языка.

Использовать при создании собственного текста нормы построения текстов, принадлежащих к различным функционально-смысловым типам речи, функциональным разновидностям языка, нормы составления тезисов, конспекта, написания реферата.

Составлять тезисы, конспект, писать рецензию, реферат, оценивать чужие и собственные речевые высказывания разной функциональной направленности с точки зрения соответствия их коммуникативным требованиям и языковой правильности, исправлять речевые недостатки, редактировать текст.

Выявлять отличительные особенности языка художественной литературы в сравнении с другими функциональными разновидностями языка, распознавать метафору, олицетворение, эпитет, гиперболу, сравнение.

#### ***Сложносочинённое предложение***

Выявлять основные средства синтаксической связи между частями сложного предложения.

Распознавать сложные предложения с разными видами связи, бессоюзные и союзные предложения (сложносочинённые и сложноподчинённые).

Характеризовать сложносочинённое предложение, его строение, смысловое, структурное и интонационное единство частей сложного предложения.

Выявлять смысловые отношения между частями сложносочинённого предложения, интонационные особенности сложносочинённых предложений с разными типами смысловых отношений между частями.

Понимать особенности употребления сложносочинённых предложений в речи.

Понимать основные нормы построения сложносочинённого предложения.

Понимать явления грамматической синонимии сложносочинённых предложений и простых предложений с однородными членами, использовать соответствующие конструкции в речи.

Проводить синтаксический и пунктуационный анализ сложносочинённых предложений.

Применять нормы постановки знаков препинания в сложносочинённых предложениях.

#### ***Сложноподчинённое предложение***

Распознавать сложноподчинённые предложения, выделять главную и придаточную части предложения, средства связи частей сложноподчинённого предложения.

Различать подчинительные союзы и союзные слова.

Различать виды сложноподчинённых предложений по характеру смысловых отношений между главной и придаточной частями, структуре, синтаксическим средствам связи, выявлять особенности их строения.

Выявлять сложноподчинённые предложения с несколькими придаточными, сложноподчинённые предложения с придаточной частью определительной, изъяснительной и обстоятельственной (места, времени, причины, образа действия, меры и степени, сравнения, условия, уступки, следствия, цели).

Выявлять однородное, неоднородное и последовательное подчинение придаточных частей.

Понимать явления грамматической синонимии сложноподчинённых предложений и простых предложений с обособленными членами, использовать соответствующие конструкции в речи.

Понимать основные нормы построения сложноподчинённого предложения, особенности употребления сложноподчинённых предложений в речи.

Проводить синтаксический и пунктуационный анализ сложноподчинённых предложений.

Применять нормы построения сложноподчинённых предложений и постановки знаков препинания в них.

#### ***Бессоюзное сложное предложение***

Характеризовать смысловые отношения между частями бессоюзного сложного предложения, интонационное и пунктуационное выражение этих отношений.

Понимать основные грамматические нормы построения бессоюзного сложного предложения, особенности употребления бессоюзных сложных предложений в речи.

Проводить синтаксический и пунктуационный анализ бессоюзных сложных предложений.

Выявлять грамматическую синонимию бессоюзных сложных предложений и союзных сложных предложений, использовать соответствующие конструкции в речи, применять нормы постановки знаков препинания в бессоюзных сложных предложениях.

#### ***Сложные предложения с разными видами союзной и бессоюзной связи***

Распознавать типы сложных предложений с разными видами связи.

Понимать основные нормы построения сложных предложений с разными видами связи.

Употреблять сложные предложения с разными видами связи в речи.

Проводить синтаксический и пунктуационный анализ сложных предложений с разными видами связи.

Применять правила постановки знаков препинания в сложных предложениях с разными видами связи.

#### ***Прямая и косвенная речь***

Распознавать прямую и косвенную речь; выявлять синонимию предложений с прямой и косвенной речью.

Уметь цитировать и применять разные способы включения цитат в высказывание.

Применять правила построения предложений с прямой и косвенной речью, при цитировании.

### **2.1.2. ЛИТЕРАТУРА**

Рабочая программа по учебному предмету «Литература» (предметная область «Русский язык и литература») (далее соответственно – программа по литературе, литература) включает пояснительную записку, содержание обучения, планируемые результаты освоения программы по литературе, тематическое планирование.

#### **Пояснительная записка**

Программа по литературе позволит учителю:

– реализовать в процессе преподавания литературы современные подходы к формированию личностных, метапредметных и предметных результатов обучения, сформулированных в ФГОС ООО;

– определить обязательную (инвариантную) часть содержания по литературе; определить и структурировать планируемые результаты обучения и содержание учебного предмета по годам обучения в соответствии с ФГОС ООО, федеральной рабочей программой воспитания.

Личностные и метапредметные результаты в программе по литературе представлены с учётом особенностей преподавания учебного предмета на уровне основного общего образования, планируемые предметные результаты распределены по годам обучения.

Литература в наибольшей степени способствует формированию духовного облика и нравственных ориентиров молодого поколения, так как занимает ведущее место в эмоциональном, интеллектуальном и эстетическом развитии обучающихся, в становлении основ их миропонимания и национального самосознания.

Особенности литературы как учебного предмета связаны с тем, что литературные произведения являются феноменом культуры: в них заключено эстетическое освоение мира, а богатство и многообразие человеческого бытия выражено в художественных образах, которые содержат в себе потенциал воздействия на читателей и приобщают их к нравственно-эстетическим ценностям, как национальным, так и общечеловеческим.

Основу содержания литературного образования составляют чтение и изучение выдающихся художественных произведений русской и мировой литературы, что способствует постижению таких нравственных категорий, как добро, справедливость, честь, патриотизм, гуманизм, дом, семья. Целостное восприятие и понимание художественного произведения, его анализ и интерпретация возможны лишь при соответствующей эмоционально-эстетической реакции читателя, которая зависит от возрастных особенностей обучающихся, их психического и литературного развития, жизненного и читательского опыта.

Полноценное литературное образование на уровне основного общего образования невозможно без учёта преемственности с учебным предметом «Литературное чтение» на уровне начального общего образования, межпредметных связей с русским языком, учебным предметом «История» и учебными предметами предметной области «Искусство», что способствует развитию речи, историзма мышления, художественного вкуса, формированию эстетического отношения к окружающему миру и его воплощения в творческих работах различных жанров.

В рабочей программе учтены все этапы российского историко-литературного процесса (от фольклора до новейшей русской литературы) и представлены разделы, касающиеся отечественной и зарубежной литературы.

Основные виды деятельности обучающихся перечислены при изучении каждой монографической или обзорной темы и направлены на достижение планируемых результатов обучения литературе.

Цели изучения литературы на уровне основного общего образования состоят в формировании у обучающихся потребности в качественном чтении, культуры читательского восприятия, понимания литературных текстов и создания собственных устных и письменных высказываний, в развитии чувства причастности к отечественной культуре и уважения к другим культурам, аксиологической сферы личности на основе высоких духовно-нравственных идеалов, воплощённых в отечественной и зарубежной литературе.

Достижение целей изучения литературы возможно при решении учебных задач, которые постепенно усложняются от 5 к 9 классу.

Задачи, связанные с пониманием литературы как одной из основных национально-культурных ценностей народа, как особого способа познания жизни, с обеспечением культурной самоидентификации, осознанием коммуникативно-эстетических возможностей родного языка на основе изучения выдающихся произведений отечественной культуры, культуры своего народа, мировой культуры, состоят в приобщении обучающихся к наследию отечественной и зарубежной классической литературы и лучшим образцам современной литературы, воспитании уважения к отечественной классике как высочайшему достижению национальной культуры, способствующей воспитанию патриотизма, формированию национально-культурной идентичности и способности к диалогу культур, освоению духовного опыта человечества, национальных и общечеловеческих культурных традиций и ценностей; формированию гуманистического мировоззрения.

Задачи, связанные с осознанием значимости чтения и изучения литературы для дальнейшего развития обучающихся, с формированием их потребности в систематическом чтении как средстве познания мира и себя в этом мире, с гармонизацией отношений человека и общества, ориентированы на воспитание и развитие мотивации к чтению художественных произведений, как изучаемых на уроках литературы, так и прочитанных самостоятельно, что способствует накоплению позитивного опыта освоения литературных произведений, в том числе в процессе участия в различных мероприятиях, посвящённых литературе, чтению, книжной культуре.

Задачи, связанные с воспитанием квалифицированного читателя, обладающего эстетическим вкусом, с формированием умений воспринимать, анализировать, критически

оценивать и интерпретировать прочитанное, направлены на формирование у обучающихся системы знаний о литературе как искусстве слова, в том числе основных теоретико- и историко-литературных знаний, необходимых для понимания, анализа и интерпретации художественных произведений, умения воспринимать их в историко-культурном контексте, сопоставлять с произведениями других видов искусства; развитие читательских умений, творческих способностей, эстетического вкуса. Эти задачи направлены на развитие умения выявлять проблематику произведений и их художественные особенности, комментировать авторскую позицию и выражать собственное отношение к прочитанному; воспринимать тексты художественных произведений в единстве формы и содержания, реализуя возможность их неоднозначного толкования в рамках достоверных интерпретаций, сопоставлять и сравнивать художественные произведения, их фрагменты, образы и проблемы как между собой, так и с произведениями других искусств, формировать представления о специфике литературы в ряду других искусств и об историко-литературном процессе, развивать умения поиска необходимой информации с использованием различных источников, владеть навыками их критической оценки.

Задачи, связанные с осознанием обучающимися коммуникативноэстетических возможностей языка на основе изучения выдающихся произведений отечественной культуры, культуры своего народа, мировой культуры, направлены на совершенствование речи обучающихся на примере высоких образцов художественной литературы и умений создавать разные виды устных и письменных высказываний, редактировать их, а также выразительно читать произведения, в том числе наизусть, владеть различными видами пересказа, участвовать в учебном диалоге, адекватно воспринимая чужую точку зрения и аргументированно отстаивая свою.

Общее число часов, рекомендованных для изучения литературы, – 442 часа: в 5, 6, 9 классах на изучение литературы отводится 3 часа в неделю, в 7 и 8 классах – 2 часа в неделю.

#### **Содержание обучения.**

#### **5 КЛАСС**

#### ***Мифология***

Мифы народов России и мира.

#### ***Фольклор***

Малые жанры: пословицы, поговорки, загадки. Сказки народов России и народов мира (не менее трёх).

#### ***Литература первой половины XIX века***

И.А. Крылов. Басни (три по выбору). Например, «Волк на псарне», «Листы и Корни», «Свинья под Дубом», «Квартет», «Осёл и Соловей», «Ворона и Лисица». А.С. Пушкин. Стихотворения (не менее трёх). «Зимнее утро», «Зимний вечер», «Няне» и другие. «Сказка о мёртвой царевне и о семи богатырях». М.Ю. Лермонтов. Стихотворение «Бородино». Н.В. Гоголь. Повесть «Ночь перед Рождеством» из сборника «Вечера на хуторе близ Диканьки».

#### ***Литература второй половины XIX века***

И.С. Тургенев. Рассказ «Муму». Н.А. Некрасов. Стихотворения (не менее двух). «Крестьянские дети». «Школьник». Поэма «Мороз, Красный нос» (фрагмент). Л.Н. Толстой. Рассказ «Кавказский пленник».

#### ***Литература XIX–XX веков***

Стихотворения отечественных поэтов XIX–XX веков о родной природе и о связи человека с Родиной (не менее пяти стихотворений трёх поэтов). Например, стихотворения А.К. Толстого, Ф.И. Тютчева, А.А. Фета, И.А. Бунина, А.А. Блока, С.А. Есенина, Н.М. Рубцова, Ю.П. Кузнецова. Юмористические рассказы отечественных писателей XIX–XX веков. А.П. Чехов (два рассказа по выбору). Например, «Лошадиная фамилия», «Мальчики», «Хирургия» и другие.

М.М. Зощенко (два рассказа по выбору). Например, «Галоша», «Лёля и Минька», «Ёлка», «Золотые слова», «Встреча» и другие.

Произведения отечественной литературы о природе и животных (не менее двух). Например, А.И. Куприна, М.М. Пришвина, К.Г. Паустовского.

А.П. Платонов. Рассказы (один по выбору). Например, «Корова», «Никита» и другие. В.П. Астафьев. Рассказ «Васюткино озеро».

#### ***Литература XX – начала XXI века***

Произведения отечественной литературы на тему «Человек на войне» (не менее двух). Например, Л.А. Кассиль. «Дорогие мои мальчишки»; Ю.Я. Яковлев. «Девочки с Васильевского острова»; В.П. Катаев. «Сын полка»; К.М. Симонов «Сын артиллериста» и другие.

Произведения отечественных писателей XX – начала XXI в. на тему детства (не менее двух). Например, произведения В.П. Катаева, В.П. Крапивина, Ю.П. Казакова, А.Г. Алексина, В.К. Железникова, Ю.Я. Яковлева, Ю.И. Ковалёва, А.А. Лиханова и другие.

Произведения приключенческого жанра отечественных писателей (одно по выбору). Например, К. Булычёв. «Девочка, с которой ничего не случится», «Миллион приключений» (главы по выбору) и другие.

#### ***Литература народов Российской Федерации***

Стихотворения (одно по выбору). Например, Р.Г. Гамзатов. «Песня соловья»; М. Карим. «Эту песню мать мне пела».

#### ***Зарубежная литература***

Х.К. Андерсен. Сказки (одна по выбору). Например, «Снежная королева», «Соловей» и другие.

Зарубежная сказочная проза (одно произведение по выбору). Например, Л. Кэрролл. «Алиса в Стране Чудес» (главы по выбору); Дж.Р.Р. Толкин. «Хоббит, или Туда и обратно» (главы по выбору).

Зарубежная проза о детях и подростках (два произведения по выбору). Например, М. Твен. «Приключения Тома Сойера» (главы по выбору); Дж. Лондон. «Сказание о Кише»; Р. Брэдли. Рассказы. Например, «Каникулы», «Звук бегущих ног», «Зелёное утро» и другие.

Зарубежная приключенческая проза (два произведения по выбору). Например, Р.Л. Стивенсон. «Остров сокровищ», «Чёрная стрела» и другие.

Зарубежная проза о животных (одно-два произведения по выбору).

Э. Сетон-Томпсон. «Королевская аналостанка»; Дж. Даррелл. «Говорящий свёрток»; Дж. Лондон. «Белый клык»; Дж. Р. Киплинг. «Маугли», «Рикки-Тикки-Тави» и другие.

### **6 КЛАСС**

#### ***Античная литература***

Гомер. Поэмы. «Илиада», «Одиссея» (фрагменты).

#### ***Фольклор***

Русские былины (не менее двух). Например, «Илья Муромец и Соловей-разбойник», «Садко».

Народные песни и поэмы народов России и мира (не менее трех песен и двух поэм). Например, «Ах, кабы на цветы да не морозы...», «Ах вы ветры, ветры буйные...», «Чёрный ворон», «Не шуми, мати зеленая дубровушка...» и другие. «Песнь о Роланде» (фрагменты), «Песнь о Нибелунгах» (фрагменты).

#### ***Древнерусская литература***

«Повесть временных лет» (не менее одного фрагмента). Например, «Сказание о белгородском киселе», «Сказание о походе князя Олега на Царьград», «Предание о смерти князя Олега».

#### ***Литература первой половины XIX века***

А.С. Пушкин. Стихотворения (не менее трёх). «Песнь о вещем Олеге», «Зимняя дорога», «Узник», «Туча» и другие. Роман «Дубровский».

М.Ю. Лермонтов. Стихотворения (не менее трёх). «Три пальмы», «Листок», «Утёс» и другие.

А.В. Кольцов. Стихотворения (не менее двух). Например, «Косарь», «Соловей» и другие.

#### ***Литература второй половины XIX века***

Ф.И. Тютчев. Стихотворения (не менее двух). «Есть в осени первоначальной...», «С поляны коршун поднялся...».

А.А. Фет. Стихотворения (не менее двух). «Учись у них – у дуба, у берёзы...», «Я пришёл к тебе с приветом...».

И.С. Тургенев. Рассказ «Бежин луг».

Н.С. Лесков. Сказ «Левша».

Л.Н. Толстой. Повесть «Детство» (главы).

А.П. Чехов. Рассказы (три по выбору). Например, «Толстый и тонкий», «Хамелеон», «Смерть чиновника» и другие.

А.И. Куприн. Рассказ «Чудесный доктор».

#### ***Литература XX – начала XXI века***

Стихотворения отечественных поэтов начала XX века (не менее двух). Например, стихотворения С.А. Есенина, В.В. Маяковского, А.А. Блока и другие.

Стихотворения отечественных поэтов XX века (не менее четырёх стихотворений двух поэтов). Например, стихотворения О.Ф. Берггольц, В.С. Высоцкого, Ю.П. Мориц, Д.С. Самойлова и других.

Проза отечественных писателей конца XX – начала XXI в., в том числе о Великой Отечественной войне (два произведения по выбору). Например, Б.Л. Васильев «Экспонат №...», Б.П. Екимов «Ночь исцеления», Э.Н. Веркин «Облачный полк» (главы) и другие.

В.Г. Распутин. Рассказ «Уроки французского».

Произведения отечественных писателей на тему взросления человека (не менее двух). Например, Р.П. Погодин. «Кирпичные острова»; Р.И. Фраерман.

«Дикая собака Динго, или Повесть о первой любви»; Ю.И. Коваль. «Самая лёгкая лодка в мире» и другие.

Произведения современных отечественных писателей-фантастов. Например, К. Булычев «Сто лет тому вперед» и другие.

#### ***Литература народов Российской Федерации***

Стихотворения (два по выбору). Например, М. Карим. «Бессмертие» (фрагменты); Г. Тукай. «Родная деревня», «Книга»; К. Кулиев. «Когда на меня навалилась беда...», «Каким бы малым ни был мой народ...», «Что б ни делалось на свете...», Р. Гамзатов «Журавли», «Мой Дагестан» и другие.

#### ***Зарубежная литература***

Д. Дефо. «Робинзон Крузо» (главы по выбору).

Дж. Свифт. «Путешествия Гулливера» (главы по выбору).

Произведения зарубежных писателей на тему взросления человека (не менее двух). Например, Ж. Верн. «Дети капитана Гранта» (главы по выбору); Х. Ли. «Убить пересмешника» (главы по выбору) и другие.

### **7 КЛАСС**

#### ***Древнерусская литература***

Древнерусские повести (одна повесть по выбору). Например, «Поучение» Владимира Мономаха (в сокращении) и другие.

#### ***Литература первой половины XIX века***

А.С. Пушкин. Стихотворения (не менее четырёх). Например, «Во глубине сибирских руд...», «19 октября» («Роняет лес багряный свой убор...»), «И.И. Пущину», «На холмах Грузии лежит ночная мгла...» и другие.



«Повести Белкина» («Станционный смотритель»). Поэма «Полтава» (фрагмент) и другие.

М.Ю. Лермонтов. Стихотворения (не менее четырёх). Например, «Узник», «Парус», «Тучи», «Желанье» («Отворите мне темницу...»), «Когда волнуется желтеющая нива...», «Ангел», «Молитва» («В минуту жизни трудную...») и другие. «Песня про царя Ивана Васильевича, молодого опричника и удалого купца Калашникова».

Н.В. Гоголь. Повесть «Тарас Бульба».

#### ***Литература второй половины XIX века***

И.С. Тургенев. Рассказы из цикла «Записки охотника» (два по выбору). Например, «Бирюк», «Хорь и Калиныч» и другие.

Стихотворения в прозе. Например, «Русский язык», «Воробей» и другие.

Л.Н. Толстой. Рассказ «После бала».

Н.А. Некрасов. Стихотворения (не менее двух). Например, «Размышления у парадного подъезда», «Железная дорога» и другие.

Поэзия второй половины XIX века. Ф.И. Тютчев, А.А. Фет, А.К. Толстой и другие (не менее двух стихотворений по выбору).

М.Е. Салтыков-Щедрин. Сказки (одна по выбору). Например, «Повесть о том, как один мужик двух генералов прокормил», «Дикий помещик», «Премудрый пискарь» и другие.

Произведения отечественных и зарубежных писателей на историческую тему (не менее двух). Например, А.К. Толстого, Р. Сабатини, Ф. Купера.

#### ***Литература конца XIX – начала XX века***

А.П. Чехов. Рассказы (один по выбору). Например, «Тоска», «Злоумышленник» и другие.

М. Горький. Ранние рассказы (одно произведение по выбору). Например, «Старуха Изергиль» (легенда о Данко), «Челкаш» и другие.

Сатирические произведения отечественных и зарубежных писателей (не менее двух). Например, М.М. Зощенко, А.Т. Аверченко, Н. Тэффи, О. Генри, Я. Гашека.

#### ***Литература первой половины XX века***

А.С. Грин. Повести и рассказы (одно произведение по выбору). Например, «Алые паруса», «Зелёная лампа» и другие.

Отечественная поэзия первой половины XX века. Стихотворения на тему мечты и реальности (два-три по выбору). Например, стихотворения А.А. Блока, Н.С. Гумилёва, М.И. Цветаевой и другие.

В.В. Маяковский. Стихотворения (одно по выбору). Например, «Необычайное приключение, бывшее с Владимиром Маяковским летом на даче», «Хорошее отношение к лошадям» и другие.

М.А. Шолохов. «Донские рассказы» (один по выбору). Например, «Родинка», «Чужая кровь» и другие.

А.П. Платонов. Рассказы (один по выбору). Например, «Юшка», «Неизвестный цветок» и другие.

#### ***Литература второй половины XX – начала XXI века***

В.М. Шукшин. Рассказы (один по выбору). Например, «Чудик», «Стенька Разин», «Критики» и другие.

Стихотворения отечественных поэтов второй половины XX – начала XXI в. (не менее четырёх стихотворений двух поэтов). Например, стихотворения М.И. Цветаевой, Е.А. Евтушенко, Б.А. Ахмадулиной, Б.Ш. Окуджавы, Ю.Д. Левитанского и других.

Произведения отечественных прозаиков второй половины XX – начала XXI в. (не менее двух). Например, произведения Ф.А. Абрамова, В.П. Астафьева, В.И. Белова, Ф.А. Искандера и других.

#### ***Зарубежная литература***

М. де Сервантес Сааведра. Роман «Хитроумный идалго Дон Кихот Ламанчский» (главы).

Зарубежная новеллистика (одно-два произведения по выбору). Например, П. Мериме. «Маттео Фальконе»; О. Генри. «Дары волхвов», «Последний лист».

А. де Сент Экзюпери. Повесть-сказка «Маленький принц».

## **8 КЛАСС**

### ***Древнерусская литература***

Житийная литература (одно произведение по выбору). Например, «Житие Сергия Радонежского», «Житие протопопа Аввакума, им самим написанное».

### ***Литература XVIII века***

Д.И. Фонвизин. Комедия «Недоросль».

### ***Литература первой половины XIX века***

А.С. Пушкин. Стихотворения (не менее двух). Например, «К Чаадаеву», «Анчар» и другие. «Маленькие трагедии» (одна пьеса по выбору). Например, «Моцарт и Сальери», «Каменный гость». Роман «Капитанская дочка».

М.Ю. Лермонтов. Стихотворения (не менее двух). Например, «Я не хочу, чтоб свет узнал...», «Из-под таинственной, холодной полумаски...», «Нищий» и другие. Поэма «Мцыри».

Н.В. Гоголь. Повесть «Шинель». Комедия «Ревизор».

### ***Литература второй половины XIX века***

И.С. Тургенев. Повести (одна по выбору). Например, «Ася», «Первая любовь».

Ф.М. Достоевский. «Бедные люди», «Белые ночи» (одно произведение по выбору).

Л.Н. Толстой. Повести и рассказы (одно произведение по выбору). Например, «Отрочество» (главы).

### ***Литература первой половины XX века***

Произведения писателей русского зарубежья (не менее двух по выбору).

Например, произведения И.С. Шмелёва, М.А. Осоргина, В.В. Набокова, Н. Тэффи, А.Т. Аверченко и другие.

Поэзия первой половины XX в. (не менее трех стихотворений на тему «Человек и эпоха» по выбору). Например, стихотворения В.В. Маяковского, А.А. Ахматовой, М.И. Цветаевой, О.Э. Мандельштама, Б.Л. Пастернака и других.

М.А. Булгаков (одна повесть по выбору). Например, «Собачье сердце» и другие.

### ***Литература второй половины XX – начала XXI века***

А.Т. Твардовский. Поэма «Василий Тёркин» (главы «Переправа», «Гармонь», «Два солдата», «Поединок» и другие).

А.Н. Толстой. Рассказ «Русский характер».

М.А. Шолохов. Рассказ «Судьба человека».

А.И. Солженицын. Рассказ «Матрёнин двор».

Произведения отечественных прозаиков второй половины XX – начала XXI в. (не менее двух произведений). Например, произведения В.П. Астафьева, Ю.В. Бондарева, Б.П. Екимова, Е.И. Носова, А.Н. и Б.Н. Стругацких, В.Ф. Тендрякова и других.

Поэзия второй половины XX – начала XXI в. (не менее трех стихотворений двух поэтов). Например, стихотворения Н.А. Заболоцкого, М.А. Светлова, М.В. Исаковского, К.М. Симонова, А.А. Вознесенского, Е.А. Евтушенко, Р.И. Рождественского, И.А. Бродского, А.С. Кушнера и других.

### ***Зарубежная литература***

У. Шекспир. Сонеты (один-два по выбору). Например, № 66 «Измучась всем, я умереть хочу...», № 130 «Её глаза на звёзды не похожи...» и другие. Трагедия «Ромео и Джульетта» (фрагменты по выбору).

Ж.-Б. Мольер. Комедия «Мещанин во дворянстве» (фрагменты по выбору).

## **9 КЛАСС**

### ***Древнерусская литература***

«Слово о полку Игореве».

#### ***Литература XVIII века***

М.В. Ломоносов. «Ода на день восшествия на Всероссийский престол Ея Величества Государыни Императрицы Елисаветы Петровны 1747 года» и другие стихотворения (по выбору).

Г.Р. Державин. Стихотворения (два по выбору). Например, «Властителям и судиям», «Памятник» и другие.

Н.М. Карамзин. Повесть «Бедная Лиза».

#### ***Литература первой половины XIX века***

В.А. Жуковский. Баллады, элегии (две по выбору). Например, «Светлана», «Невыразимое», «Море» и другие.

А.С. Грибоедов. Комедия «Горе от ума».

Поэзия пушкинской эпохи. К.Н. Батюшков, А.А. Дельвиг, Н.М. Языков, Е.А. Баратынский (не менее трёх стихотворений по выбору).

А.С. Пушкин. Стихотворения (не менее пяти по выбору). Например, «Бесы», «Брожу ли я вдоль улиц шумных...», «...Вновь я посетил...», «Из Пиндемонти», «К морю», «К\*\*\*» («Я помню чудное мгновенье...»), «Мадонна», «Осень» (отрывок), «Отцы-пустынники и жёны непорочны...», «Пора, мой друг, пора! Покоя сердце просит...», «Поэт», «Пророк», «Свободы сеятель пустынный...», «Элегия» («Безумных лет угасшее веселье...»), «Я вас любил: любовь ещё, быть может...», «Я памятник себе воздвиг нерукотворный...» и другие. Поэма «Медный всадник». Роман в стихах «Евгений Онегин».

М.Ю. Лермонтов. Стихотворения (не менее пяти по выбору). Например, «Выхожу один я на дорогу...», «Дума», «И скучно и грустно», «Как часто, пёстрою толпою окружён...», «Молитва» («Я, Матерь Божия, ныне с молитвою...»), «Нет, не тебя так пылко я люблю...», «Нет, я не Байрон, я другой...», «Поэт» («Отделкой золотой блистает мой кинжал...»), «Пророк», «Родина», «Смерть Поэта», «Сон» («В полдневный жар в долине Дагестана...»), «Я жить хочу, хочу печали...» и другие. Роман «Герой нашего времени».

Н.В. Гоголь. Поэма «Мёртвые души».

#### ***Зарубежная литература***

Данте. «Божественная комедия» (не менее двух фрагментов по выбору).

У. Шекспир. Трагедия «Гамлет» (фрагменты по выбору).

И.-В. Гёте. Трагедия «Фауст» (не менее двух фрагментов по выбору).

Дж.Г. Байрон. Стихотворения (одно по выбору). Например, «Душа моя мрачна. Скорей, певец, скорей!..», «Прощание Наполеона» и другие. Поэма «Паломничество Чайльд-Гарольда» (не менее одного фрагмента по выбору).

***Зарубежная проза первой половины XIX в.*** (одно произведение по выбору). Например, произведения Э.Т.А. Гофмана, В. Гюго, В. Скотта и другие.

#### **Планируемые результаты.**

##### **Личностные результаты.**

Личностные результаты освоения программы по литературе на уровне основного общего образования достигаются в единстве учебной и воспитательной деятельности в соответствии с традиционными российскими социокультурными и духовно-нравственными ценностями, принятыми в обществе правилами и нормами поведения и способствуют процессам самопознания, самовоспитания и саморазвития, формирования внутренней позиции личности.

В результате изучения литературы на уровне основного общего образования у обучающегося будут сформированы следующие **личностные результаты**:

1) гражданского воспитания:

– готовность к выполнению обязанностей гражданина и реализации его прав, уважение прав, свобод и законных интересов других людей; активное участие в жизни семьи, образовательной организации, местного сообщества, родного края, страны, в том числе в сопоставлении с ситуациями, отражёнными в литературных произведениях;

– неприятие любых форм экстремизма, дискриминации; понимание роли различных социальных институтов в жизни человека; представление об основных правах, свободах и обязанностях гражданина, социальных нормах и правилах межличностных отношений в поликультурном и многоконфессиональном обществе, в том числе с опорой на примеры из литературы;

– представление о способах противодействия коррупции, готовность к разнообразной совместной деятельности, стремление к взаимопониманию и взаимопомощи, в том числе с опорой на примеры из литературы; активное участие в самоуправлении в образовательной организации; готовность к участию в гуманитарной деятельности;

#### 2) патристического воспитания:

– осознание российской гражданской идентичности в поликультурном и многоконфессиональном обществе, проявление интереса к познанию родного языка, истории, культуры Российской Федерации, своего края, народов России в контексте изучения произведений русской и зарубежной литературы, а также литератур народов России;

– ценностное отношение к достижениям своей Родины – России, к науке, искусству, спорту, технологиям, боевым подвигам и трудовым достижениям народа, в том числе отражённым в художественных произведениях; уважение к символам России, государственным праздникам, историческому и природному наследию и памятникам, традициям разных народов, проживающих в родной стране, обращая внимание на их воплощение в литературе;

#### 3) духовно-нравственного воспитания:

– ориентация на моральные ценности и нормы в ситуациях нравственного выбора с оценкой поведения и поступков персонажей литературных произведений;

– готовность оценивать своё поведение и поступки, а также поведение и поступки других людей с позиции нравственных и правовых норм с учётом осознания последствий поступков;

– активное неприятие асоциальных поступков, свобода и ответственность личности в условиях индивидуального и общественного пространства;

#### 4) эстетического воспитания:

– восприимчивость к разным видам искусства, традициям и творчеству своего и других народов, понимание эмоционального воздействия искусства, в том числе изучаемых литературных произведений;

– осознание важности художественной литературы и культуры как средства коммуникации и самовыражения;

– понимание ценности отечественного и мирового искусства, роли этнических культурных традиций и народного творчества; стремление к самовыражению в разных видах искусства;

#### 5) физического воспитания, формирования культуры здоровья и эмоционального благополучия:

– осознание ценности жизни с опорой на собственный жизненный и читательский опыт, ответственное отношение к своему здоровью и установка на здоровый образ жизни (здоровое питание, соблюдение гигиенических правил, сбалансированный режим занятий и отдыха, регулярная физическая активность);

– осознание последствий и неприятие вредных привычек (употребление алкоголя, наркотиков, курение) и иных форм вреда для физического психического здоровья,

соблюдение правил безопасности, в том числе навыки безопасного поведения в Интернете;

– способность адаптироваться к стрессовым ситуациям и меняющимся социальным, информационным и природным условиям, в том числе осмысляя собственный опыт и выстраивая дальнейшие цели, умение принимать себя и других, не осуждая; умение осознавать эмоциональное состояние себя и других, опираясь на примеры из литературных произведений, уметь управлять собственным эмоциональным состоянием, сформированность навыка рефлексии, признание своего права на ошибку и такого же права другого человека с оценкой поступков литературных героев;

б) трудового воспитания:

– установка на активное участие в решении практических задач (в рамках семьи, образовательной организации, города, края) технологической и социальной направленности, способность инициировать, планировать и самостоятельно выполнять такого рода деятельность;

– интерес к практическому изучению профессий и труда различного рода, в том числе на основе применения изучаемого предметного знания и знакомства с деятельностью героев на страницах литературных произведений;

– осознание важности обучения на протяжении всей жизни для успешной профессиональной деятельности и развитие необходимых умений для этого;

– готовность адаптироваться в профессиональной среде; уважение к труду и результатам трудовой деятельности, в том числе при изучении произведений русского фольклора и литературы, осознанный выбор и построение индивидуальной траектории образования и жизненных планов с учетом личных и общественных интересов и потребностей;

7) экологического воспитания:

– ориентация на применение знаний из социальных и естественных наук для решения задач в области окружающей среды, планирования поступков и оценки их возможных последствий для окружающей среды;

– повышение уровня экологической культуры, осознание глобального характера экологических проблем и путей их решения; активное неприятие действий, приносящих вред окружающей среде, в том числе сформированное при знакомстве с литературными произведениями, поднимающими экологические проблемы;

– осознание своей роли как гражданина и потребителя в условиях взаимосвязи природной, технологической и социальной среды, готовность к участию в практической деятельности экологической направленности;

8) ценности научного познания:

– ориентация в деятельности на современную систему научных представлений об основных закономерностях развития человека, природы и общества, взаимосвязях человека с природной и социальной средой с опорой на изученные и самостоятельно прочитанные литературные произведения;

– овладение языковой и читательской культурой как средством познания мира, овладение основными навыками исследовательской деятельности с учётом специфики литературного образования, установка на осмысление опыта, наблюдений, поступков и стремление совершенствовать пути достижения индивидуального и коллективного благополучия;

9) обеспечение адаптации обучающегося к изменяющимся условиям социальной и природной среды:

– освоение обучающимися социального опыта, основных социальных ролей, соответствующих ведущей деятельности возраста, норм и правил общественного поведения, форм социальной жизни в группах и сообществах, включая семью, группы, сформированные по профессиональной деятельности, а также в рамках социального

взаимодействия с людьми из другой культурной среды; изучение и оценка социальных ролей персонажей литературных произведений;

– потребность во взаимодействии в условиях неопределённости, открытость опыту и знаниям других, в действии в условиях неопределённости, повышение уровня своей компетентности через практическую деятельность, в том числе умение учиться у других людей, осознавать в совместной деятельности новые знания, навыки и компетенции из опыта других, в выявлении и связывании образов, необходимость в формировании новых знаний, в том числе формулировать идеи, понятия, гипотезы об объектах и явлениях, в том числе ранее неизвестных, осознавать дефициты собственных знаний и компетентностей, планировать своё развитие, умение оперировать основными понятиями, терминами и представлениями в области концепции устойчивого развития; анализировать и выявлять взаимосвязи природы, общества и экономики; оценивать свои действия с учётом влияния на окружающую среду, достижений целей и преодоления вызовов, возможных глобальных последствий;

– способность осознавать стрессовую ситуацию, оценивать происходящие изменения и их последствия, опираясь на жизненный и читательский опыт; воспринимать стрессовую ситуацию как вызов, требующий контрмер, оценивать ситуацию стресса, корректировать принимаемые решения и действия; формулировать и оценивать риски и последствия, формировать опыт, уметь находить позитивное в произошедшей ситуации; быть готовым действовать в отсутствие гарантий успеха.

#### **Метапредметные результаты.**

В результате изучения литературы на уровне основного общего образования у обучающегося будут сформированы познавательные универсальные учебные действия, коммуникативные универсальные учебные действия, регулятивные универсальные учебные действия, совместная деятельность.

#### **Познавательные универсальные учебные действия**

Базовые логические действия:

– выявлять и характеризовать существенные признаки объектов (художественных и учебных текстов, литературных героев и другие) и явлений (литературных направлений, этапов историко-литературного процесса);

– устанавливать существенный признак классификации и классифицировать литературные объекты по существенному признаку, устанавливать основания для их обобщения и сравнения, определять критерии проводимого анализа;

– с учётом предложенной задачи выявлять закономерности и противоречия в рассматриваемых литературных фактах и наблюдениях над текстом; предлагать критерии для выявления закономерностей и противоречий с учётом учебной задачи;

– выявлять дефициты информации, данных, необходимых для решения поставленной учебной задачи;

– выявлять причинно-следственные связи при изучении литературных явлений и процессов; делать выводы с использованием дедуктивных и индуктивных умозаключений, умозаключений по аналогии; формулировать гипотезы об их взаимосвязях;

– самостоятельно выбирать способ решения учебной задачи при работе с разными типами текстов (сравнивать несколько вариантов решения, выбирать наиболее подходящий с учётом самостоятельно выделенных критериев).

Базовые исследовательские действия:

– использовать вопросы как исследовательский инструмент познания в литературном образовании;

– формулировать вопросы, фиксирующие разрыв между реальным и желательным состоянием ситуации, объекта, и самостоятельно устанавливать искомое и данное;

– формировать гипотезу об истинности собственных суждений и суждений других, аргументировать свою позицию, мнение;

- проводить по самостоятельно составленному плану небольшое исследование по установлению особенностей литературного объекта изучения, причинноследственных связей и зависимостей объектов между собой;
- оценивать на применимость и достоверность информацию, полученную в ходе исследования (эксперимента);
- самостоятельно формулировать обобщения и выводы по результатам проведённого наблюдения, опыта, исследования; владеть инструментами оценки достоверности полученных выводов и обобщений;
- прогнозировать возможное дальнейшее развитие событий и их последствия в аналогичных или сходных ситуациях, а также выдвигать предположения об их развитии в новых условиях и контекстах, в том числе в литературных произведениях.

#### Работа с информацией:

- применять различные методы, инструменты и запросы при поиске и отборе литературной и другой информации или данных из источников с учётом предложенной учебной задачи и заданных критериев;
- выбирать, анализировать, систематизировать и интерпретировать литературную и другую информацию различных видов и форм представления;
- находить сходные аргументы (подтверждающие или опровергающие одну и ту же идею, версию) в различных информационных источниках;
- самостоятельно выбирать оптимальную форму представления литературной и другой информации и иллюстрировать решаемые учебные задачи несложными схемами, диаграммами, иной графикой и их комбинациями;
- оценивать надёжность литературной и другой информации по критериям, предложенным учителем или сформулированным самостоятельно;
- эффективно запоминать и систематизировать эту информацию.

#### Коммуникативные универсальные учебные действия:

- воспринимать и формулировать суждения, выражать эмоции в соответствии с условиями и целями общения; выражать себя (свою точку зрения) в устных и письменных текстах;
- распознавать невербальные средства общения, понимать значение социальных знаков, знать и распознавать предпосылки конфликтных ситуаций, находя аналогии в литературных произведениях, и смягчать конфликты, вести переговоры;
- понимать намерения других, проявлять уважительное отношение к собеседнику и корректно формулировать свои возражения; в ходе учебного диалога и (или) дискуссии задавать вопросы по существу обсуждаемой темы и высказывать идеи, нацеленные на решение учебной задачи и поддержание благожелательности общения; сопоставлять свои суждения с суждениями других участников диалога, обнаруживать различие и сходство позиций;
- публично представлять результаты выполненного опыта (литературоведческого эксперимента, исследования, проекта);
- самостоятельно выбирать формат выступления с учётом задач презентации и особенностей аудитории и в соответствии с ним составлять устные и письменные тексты с использованием иллюстративных материалов.

#### Регулятивные универсальные учебные действия

##### Самоорганизация:

- выявлять проблемы для решения в учебных и жизненных ситуациях, анализируя ситуации, изображённые в художественной литературе;
- ориентироваться в различных подходах принятия решений (индивидуальное, принятие решения в группе, принятие решений группой);

– самостоятельно составлять алгоритм решения учебной задачи (или его часть), выбирать способ решения учебной задачи с учётом имеющихся ресурсов и собственных возможностей, аргументировать предлагаемые варианты решений;

– составлять план действий (план реализации намеченного алгоритма решения) и корректировать предложенный алгоритм с учётом получения новых знаний об изучаемом литературном объекте; делать выбор и брать ответственность за решение.

Самоконтроль, эмоциональный интеллект:

– владеть способами самоконтроля, самомотивации и рефлексии в литературном образовании;

– давать адекватную оценку учебной ситуации и предлагать план её изменения;

– учитывать контекст и предвидеть трудности, которые могут возникнуть при решении учебной задачи, адаптировать решение к меняющимся обстоятельствам;

– объяснять причины достижения (недостижения) результатов деятельности, давать оценку приобретённому опыту, уметь находить позитивное в произошедшей ситуации; вносить коррективы в деятельность на основе новых обстоятельств и изменившихся ситуаций, установленных ошибок, возникших трудностей, оценивать соответствие результата цели и условиям;

– развивать способность различать и называть собственные эмоции, управлять ими и эмоциями других;

– выявлять и анализировать причины эмоций; ставить себя на место другого человека, понимать мотивы и намерения другого, анализируя примеры из художественной литературы; регулировать способ выражения своих эмоций;

– осознанно относиться к другому человеку, его мнению, размышляя над взаимоотношениями литературных героев; признавать своё право на ошибку и такое же право другого;

– принимать себя и других, не осуждая; проявлять открытость себе и другим;

– осознавать невозможность контролировать всё вокруг.

Совместная деятельность:

– использовать преимущества командной (парной, групповой, коллективной) и индивидуальной работы при решении конкретной проблемы на уроках литературы, обосновывать необходимость применения групповых форм взаимодействия при решении поставленной задачи;

– принимать цель совместной учебной деятельности, коллективно строить действия по её достижению: распределять роли, договариваться, обсуждать процесс и результат совместной работы;

– уметь обобщать мнения нескольких людей; проявлять готовность руководить, выполнять поручения, подчиняться; планировать организацию совместной работы на уроке литературы и во внеурочной учебной деятельности, определять свою роль (с учётом предпочтений и возможностей всех участников взаимодействия), распределять задачи между членами команды, участвовать в групповых формах работы (обсуждения, обмен мнений, «мозговые штурмы» и иные);

– выполнять свою часть работы, достигать качественного результата по своему направлению, и координировать свои действия с другими членами команды;

– оценивать качество своего вклада в общий результат по критериям, сформулированным участниками взаимодействия на литературных занятиях;

– сравнивать результаты с исходной задачей и вклад каждого члена команды в достижение результатов, разделять сферу ответственности и проявлять готовность к предоставлению отчёта перед группой.

**Предметные результаты.**



Предметные результаты освоения программы по литературе на уровне основного общего образования должны обеспечивать:

1) понимание духовно-нравственной и культурной ценности литературы и её роли в формировании гражданственности и патриотизма, укреплении единства многонационального народа Российской Федерации;

2) понимание специфики литературы как вида искусства, принципиальных отличий художественного текста от текста научного, делового, публицистического;

3) овладение умениями эстетического и смыслового анализа произведений устного народного творчества и художественной литературы, умениями воспринимать, анализировать, интерпретировать и оценивать прочитанное, понимать художественную картину мира, отражённую в литературных произведениях, с учётом неоднозначности заложенных в них художественных смыслов:

овладение умением анализировать произведение в единстве формы и содержания, определять тематику и проблематику произведения, родовую и жанровую принадлежность произведения; выявлять позицию героя, повествователя, рассказчика, авторскую позицию, учитывая художественные особенности произведения и воплощённые в нём реалии; характеризовать авторский пафос; выявлять особенности языка художественного произведения, поэтической и прозаической речи;

овладение теоретико-литературными понятиями и использование их в процессе анализа, интерпретации произведений и оформления собственных оценок и наблюдений (художественная литература и устное народное творчество; проза и поэзия; художественный образ; факт и вымысел; литературные направления (классицизм, сентиментализм, романтизм, реализм), роды (лирика, эпос, драма), жанры (рассказ, притча, повесть, роман, комедия, драма, трагедия, поэма, басня, баллада, песня, ода, элегия, послание, отрывок, сонет, эпиграмма, лироэпические (поэма, баллада)); форма и содержание литературного произведения; тема, идея, проблематика, пафос (героический, трагический, комический); сюжет, композиция, эпиграф; стадии развития действия (экспозиция, завязка, развитие действия, кульминация, развязка, эпилог); авторское отступление; конфликт; система образов; образ автора, повествователь, рассказчик, литературный герой (персонаж), лирический герой, лирический персонаж; речевая характеристика героя; реплика, диалог, монолог; ремарка; портрет, пейзаж, интерьер, художественная деталь, символ, подтекст, психологизм; сатира, юмор, ирония, сарказм, гротеск; эпитет, метафора, сравнение, олицетворение, гипербола; антитеза, аллегория, риторический вопрос, риторическое восклицание, инверсия; повтор, анафора; умолчание, параллелизм, звукопись (аллитерация, ассонанс), стиль; стих и проза; стихотворный метр (хорей, ямб, дактиль, амфибрахий, анапест), ритм, рифма, строфа; афоризм);

овладение умением рассматривать изученные произведения в рамках историко-литературного процесса (определять и учитывать при анализе принадлежность произведения к историческому времени, определённому литературному направлению);

овладение умением выявлять связь между важнейшими фактами биографии писателей (в том числе А.С. Грибоедова, А.С. Пушкина, М.Ю. Лермонтова, Н.В. Гоголя) и особенностями исторической эпохи, авторского мировоззрения, проблематики произведений;

овладение умением сопоставлять произведения, их фрагменты (с учётом внутритекстовых и межтекстовых связей), образы персонажей, литературные явления и факты, сюжеты разных литературных произведений, темы, проблемы, жанры, приёмы, эпизоды текста;

овладение умением сопоставлять изученные и самостоятельно прочитанные произведения художественной литературы с произведениями других видов искусства (живопись, музыка, театр, кино);

4) совершенствование умения выразительно (с учётом индивидуальных особенностей обучающихся) читать, в том числе наизусть, не менее 12 произведений и (или) фрагментов;

5) овладение умением пересказывать прочитанное произведение, используя подробный, сжатый, выборочный, творческий пересказ, отвечать на вопросы по прочитанному произведению и формулировать вопросы к тексту;

6) развитие умения участвовать в диалоге о прочитанном произведении, в дискуссии на литературные темы, соотносить собственную позицию с позицией автора и мнениями участников дискуссии, давать аргументированную оценку прочитанному;

7) совершенствование умения создавать устные и письменные высказывания разных жанров, писать сочинение-рассуждение по заданной теме с опорой на прочитанные произведения (не менее 250 слов), аннотацию, отзыв, рецензию; применять различные виды цитирования; делать ссылки на источник информации; редактировать собственные и чужие письменные тексты;

8) овладение умениями самостоятельной интерпретации и оценки текстуально изученных художественных произведений древнерусской, классической русской и зарубежной литературы и современных авторов (в том числе с использованием методов смыслового чтения и эстетического анализа): «Слово о полку Игореве»; стихотворения М.В. Ломоносова, Г.Р. Державина; комедия Д.И. Фонвизина «Недоросль»; повесть Н.М. Карамзина «Бедная Лиза»; басни И.А. Крылова; стихотворения и баллады В.А. Жуковского; комедия А.С. Грибоедова «Горе от ума»; произведения А.С. Пушкина: стихотворения, поэма «Медный всадник», роман в стихах «Евгений Онегин», роман «Капитанская дочка», повесть «Станционный смотритель»; произведения М.Ю. Лермонтова: стихотворения, «Песня про царя Ивана Васильевича, молодого опричника и удалого купца Калашникова», поэма «Мцыри», роман «Герой нашего времени»; произведения Н.В. Гоголя: комедия «Ревизор», повесть «Шинель», поэма «Мёртвые души»; стихотворения Ф.И. Тютчева, А.А. Фета, Н.А. Некрасова; «Повесть о том, как один мужик двух генералов прокормил» М.Е. Салтыкова-Щедрина; по одному произведению (по выбору) следующих писателей: Ф.М. Достоевский, И.С. Тургенев, Л.Н. Толстой, Н.С. Лесков; рассказы А.П. Чехова; стихотворения И.А. Бунина, А.А. Блока, В.В. Маяковского, С.А. Есенина, А.А. Ахматовой, М.И. Цветаевой, О.Э. Мандельштама, Б.Л. Пастернака, рассказ А.Н. Толстого «Русский характер», М.А. Шолохова «Судьба человека», «Донские рассказы», поэма А.Т. Твардовского «Василий Тёркин» (избранные главы); рассказы В.М. Шукшина: «Чудик», «Стенька Разин»; рассказ А.И. Солженицына «Матрёнин двор», рассказ В.Г. Распутина «Уроки французского»; по одному произведению (по выбору) А.П. Платонова, М.А. Булгакова; произведения литературы второй половины XX – XXI в.: не менее трёх прозаиков по выбору (в том числе Ф.А. Абрамов, Ч.Т. Айтматов, В.П. Астафьев, В.И. Белов, Ф.А. Искандер, Ю.П. Казаков, Е.И. Носов, А.Н. и Б.Н. Стругацкие, В.Ф. Тендряков); не менее трёх поэтов по выбору (в том числе Р.Г. Гамзатов, О.Ф. Берггольц, И.А. Бродский, А.А. Вознесенский, В.С. Высоцкий, Е.А. Евтушенко, Н.А. Заболоцкий, Ю.П. Кузнецов, А.С. Кушнер, Б.Ш. Окуджава, Р.И. Рождественский, Н.М. Рубцов); Гомера, М. Сервантеса, У. Шекспира;

9) понимание важности чтения и изучения произведений устного народного творчества и художественной литературы как способа познания мира, источника эмоциональных и эстетических впечатлений, а также средства собственного развития;

10) развитие умения планировать собственное досуговое чтение, формировать и обогащать свой круг чтения, в том числе за счёт произведений современной литературы;

11) формирование умения участвовать в учебно-исследовательской и проектной деятельности (с приобретением опыта публичного представления полученных результатов);

12) овладение умением использовать словари и справочники, в том числе информационно-справочные системы в электронной форме, подбирать проверенные

источники в библиотечных фондах, в том числе из числа верифицированных электронных ресурсов, включённых в федеральный перечень, для выполнения учебной задачи; применять информационнокоммуникационные технологии (далее – ИКТ), соблюдать правила информационной безопасности.

**К концу обучения в 5 классе** обучающийся научится:

1) начальным представлениям об общечеловеческой ценности литературы и её роли в воспитании любви к Родине и дружбы между народами Российской Федерации;

2) понимать, что литература – это вид искусства и что художественный текст отличается от текста научного, делового, публицистического;

3) владеть элементарными умениями воспринимать, анализировать, интерпретировать и оценивать прочитанные произведения:

– определять тему и главную мысль произведения, иметь начальные представления о родах и жанрах литературы; характеризовать героев-персонажей, давать их сравнительные характеристики; выявлять элементарные особенности языка художественного произведения, поэтической и прозаической речи;

– понимать смысловое наполнение теоретико-литературных понятий и учиться использовать в процессе анализа и интерпретации произведений таких теоретиколитературных понятий, как художественная литература и устное народное творчество; проза и поэзия; художественный образ; литературные жанры (народная сказка, литературная сказка, рассказ, повесть, стихотворение, басня); тема, идея, проблематика; сюжет, композиция; литературный герой (персонаж), речевая характеристика персонажей; портрет, пейзаж, художественная деталь; эпитет, сравнение, метафора, олицетворение; аллегория; ритм, рифма;

– сопоставлять темы и сюжеты произведений, образы персонажей;

– сопоставлять с помощью учителя изученные и самостоятельно прочитанные произведения фольклора и художественной литературы с произведениями других видов искусства (с учётом возраста, литературного развития обучающихся);

4) выразительно читать, в том числе наизусть (не менее 5 поэтических произведений, не выученных ранее), передавая личное отношение к произведению (с учётом литературного развития и индивидуальных особенностей обучающихся);

5) пересказывать прочитанное произведение, используя подробный, сжатый, выборочный пересказ, отвечать на вопросы по прочитанному произведению и с помощью учителя формулировать вопросы к тексту;

6) участвовать в беседе и диалоге о прочитанном произведении, подбирать аргументы для оценки прочитанного (с учётом литературного развития обучающихся);

7) создавать устные и письменные высказывания разных жанров объёмом не менее 70 слов (с учётом литературного развития обучающихся);

8) владеть начальными умениями интерпретации и оценки текстуально изученных произведений фольклора и литературы;

9) осознавать важность чтения и изучения произведений устного народного творчества и художественной литературы для познания мира, формирования эмоциональных и эстетических впечатлений, а также для собственного развития;

10) планировать с помощью учителя собственное досуговое чтение, расширять свой круг чтения, в том числе за счёт произведений современной литературы для детей и подростков;

11) развивать элементарные умения коллективной учебно-исследовательской и проектной деятельности под руководством учителя и учиться публично представлять полученные результаты;

12) владеть начальными умениями использовать словари и справочники, в том числе в электронной форме; пользоваться под руководством учителя электронными

библиотеками и другими справочными материалами, в том числе из числа верифицированных электронных ресурсов, включённых в федеральный перечень.

**К концу обучения в 6 классе** обучающийся научится:

1) понимать общечеловеческую и духовно-нравственную ценность литературы, осознавать её роль в воспитании любви к Родине и укреплении единства многонационального народа Российской Федерации;

2) понимать особенности литературы как вида словесного искусства, отличать художественный текст от текста научного, делового, публицистического;

3) осуществлять элементарный смысловой и эстетический анализ произведений фольклора и художественной литературы; воспринимать, анализировать, интерпретировать и оценивать прочитанное (с учётом литературного развития обучающихся):

определять тему и главную мысль произведения, основные вопросы, поднятые автором; указывать родовую и жанровую принадлежность произведения, выявлять позицию героя и авторскую позицию, характеризовать героев-персонажей, давать их сравнительные характеристики, выявлять основные особенности языка художественного произведения, поэтической и прозаической речи;

4) понимать сущность теоретико-литературных понятий и учиться использовать их в процессе анализа и интерпретации произведений, оформления собственных оценок и наблюдений: художественная литература и устное народное творчество; проза и поэзия; художественный образ; роды (лирика, эпос), жанры (рассказ, повесть, роман, басня, послание); форма и содержание литературного произведения; тема, идея, проблематика, сюжет, композиция; стадии развития действия: экспозиция, завязка, развитие действия, кульминация, развязка; повествователь, рассказчик, литературный герой (персонаж), лирический герой, речевая характеристика героя; портрет, пейзаж, художественная деталь; юмор, ирония; эпитет, метафора, сравнение; олицетворение, гиперболы; антитеза, аллегория; стихотворный метр (хорей, ямб), ритм, рифма, строфа;

5) выделять в произведениях элементы художественной формы и обнаруживать связи между ними;

6) сопоставлять произведения, их фрагменты, образы персонажей, сюжеты разных литературных произведений, темы, проблемы, жанры (с учётом возраста и литературного развития обучающихся);

7) сопоставлять с помощью учителя изученные и самостоятельно прочитанные произведения художественной литературы с произведениями других видов искусства (живопись, музыка, театр, кино);

8) выразительно читать стихи и прозу, в том числе наизусть (не менее 7 поэтических произведений, не выученных ранее), передавая личное отношение к произведению (с учётом литературного развития, индивидуальных особенностей обучающихся);

9) пересказывать прочитанное произведение, используя подробный, сжатый, выборочный, творческий пересказ, отвечать на вопросы по прочитанному произведению и с помощью учителя формулировать вопросы к тексту;

10) участвовать в беседе и диалоге о прочитанном произведении, давать аргументированную оценку прочитанному;

11) создавать устные и письменные высказывания разных жанров (объёмом не менее 100 слов), писать сочинение-рассуждение по заданной теме с опорой на прочитанные произведения, аннотацию, отзыв;

12) владеть умениями интерпретации и оценки текстуально изученных произведений фольклора, древнерусской, русской и зарубежной литературы и современных авторов с использованием методов смыслового чтения и эстетического анализа;

13) осознавать важность чтения и изучения произведений устного народного творчества и художественной литературы для познания мира, формирования эмоциональных и эстетических впечатлений, а также для собственного развития;

14) планировать собственное досуговое чтение, обогащать свой круг чтения по рекомендациям учителя, в том числе за счёт произведений современной литературы для детей и подростков;

15) развивать умения коллективной учебно-исследовательской и проектной деятельности под руководством учителя и учиться публично представлять полученные результаты;

16) развивать умение использовать словари и справочники, в том числе в электронной форме; пользоваться под руководством учителя электронными библиотеками и другими справочными материалами, в том числе из числа верифицированных электронных ресурсов, включённых в федеральный перечень.

**К концу обучения в 7 классе** обучающийся научится:

1) понимать общечеловеческую и духовно-нравственную ценность литературы, осознавать её роль в воспитании любви к Родине и укреплении единства многонационального народа Российской Федерации;

2) понимать специфику литературы как вида словесного искусства, выявлять отличия художественного текста от текста научного, делового, публицистического;

3) проводить смысловой и эстетический анализ произведений фольклора и художественной литературы, воспринимать, анализировать, интерпретировать и оценивать прочитанное (с учётом литературного развития обучающихся), понимать, что в литературных произведениях отражена художественная картина мира:

анализировать произведение в единстве формы и содержания; определять тему, главную мысль и проблематику произведения, его родовую и жанровую принадлежность; выявлять позицию героя, рассказчика и авторскую позицию, учитывая художественные особенности произведения; характеризовать героев-персонажей, давать их сравнительные характеристики, оценивать систему персонажей; определять особенности композиции и основной конфликт произведения; объяснять своё понимание нравственно-философской, социально-исторической и эстетической проблематики произведений (с учётом литературного развития обучающихся); выявлять основные особенности языка художественного произведения, поэтической и прозаической речи, находить основные изобразительно-выразительные средства, характерные для творческой манеры писателя, определять их художественные функции;

понимать сущность и элементарные смысловые функции теоретиколитературных понятий и учиться самостоятельно использовать их в процессе анализа и интерпретации произведений, оформления собственных оценок и наблюдений (художественная литература и устное народное творчество; проза и поэзия; художественный образ; роды (лирика, эпос), жанры (рассказ, повесть, роман, послание, поэма, песня); форма и содержание литературного произведения; тема, идея, проблематика; пафос (героический, патриотический, гражданский и другие); сюжет, композиция, эпиграф; стадии развития действия (экспозиция, завязка, развитие действия, кульминация, развязка); автор, повествователь, рассказчик, литературный герой (персонаж), лирический герой, речевая характеристика героя; портрет, пейзаж, интерьер, художественная деталь; юмор, ирония, сатира; эпитет, метафора, сравнение; олицетворение, гипербола; антитеза, аллегория; анафора; стихотворный метр (хорей, ямб, дактиль, амфибрахий, анапест), ритм, рифма, строфа);

выделять в произведениях элементы художественной формы и обнаруживать связи между ними;

сопоставлять произведения, их фрагменты, образы персонажей, сюжеты разных литературных произведений, темы, проблемы, жанры, художественные приёмы, особенности языка;

сопоставлять изученные и самостоятельно прочитанные произведения художественной литературы с произведениями других видов искусства (живопись, музыка, театр, кино);

4) выразительно читать стихи и прозу, в том числе наизусть (не менее 9 поэтических произведений, не выученных ранее), передавая личное отношение к произведению (с учётом литературного развития, индивидуальных особенностей обучающихся);

5) пересказывать прочитанное произведение, используя различные виды пересказов, отвечать на вопросы по прочитанному произведению и самостоятельно формулировать вопросы к тексту; пересказывать сюжет и вычленять фабулу;

6) участвовать в беседе и диалоге о прочитанном произведении, соотносить собственную позицию с позицией автора, давать аргументированную оценку прочитанному;

7) создавать устные и письменные высказывания разных жанров (объёмом не менее 150 слов), писать сочинение-рассуждение по заданной теме с опорой на прочитанные произведения, под руководством учителя учиться исправлять и редактировать собственные письменные тексты; собирать материал и обрабатывать информацию, необходимую для составления плана, таблицы, схемы, доклада, конспекта, аннотации, эссе, литературно-творческой работы на самостоятельно или под руководством учителя выбранную литературную или публицистическую тему;

8) самостоятельно интерпретировать и оценивать текстуально изученные художественные произведения древнерусской, русской и зарубежной литературы и современных авторов с использованием методов смыслового чтения и эстетического анализа;

9) понимать важность чтения и изучения произведений фольклора и художественной литературы для самостоятельного познания мира, развития собственных эмоциональных и эстетических впечатлений;

10) планировать своё досуговое чтение, обогащать свой круг чтения по рекомендациям учителя и сверстников, в том числе за счёт произведений современной литературы для детей и подростков;

11) участвовать в коллективной и индивидуальной учебноисследовательской и проектной деятельности и публично представлять полученные результаты;

12) развивать умение использовать энциклопедии, словари и справочники, в том числе в электронной форме, самостоятельно пользоваться электронными библиотеками и другими справочными материалами, в том числе из числа верифицированных электронных ресурсов, включённых в федеральный перечень.

***К концу обучения в 8 классе обучающийся научится:***

1) понимать духовно-нравственную ценность литературы, осознавать её роль в воспитании патриотизма и укреплении единства многонационального народа Российской Федерации;

2) понимать специфику литературы как вида словесного искусства, выявлять отличия художественного текста от текста научного, делового, публицистического;

3) проводить самостоятельный смысловой и эстетический анализ произведений художественной литературы, воспринимать, анализировать, интерпретировать и оценивать прочитанное (с учётом литературного развития обучающихся), понимать неоднозначность художественных смыслов, заложенных в литературных произведениях:

анализировать произведение в единстве формы и содержания, определять тематику и проблематику произведения, его родовую и жанровую принадлежность, выявлять позицию героя, повествователя, рассказчика и авторскую позицию, учитывая художественные особенности произведения и отражённые в нём реалии;

характеризовать героев-персонажей, давать их сравнительные характеристики, оценивать систему образов; выявлять особенности композиции и основной конфликт

произведения; характеризовать авторский пафос; выявлять и осмыслять формы авторской оценки героев, событий, характер авторских взаимоотношений с читателем как адресатом произведения; объяснять своё понимание нравственно-философской, социально-исторической и эстетической проблематики произведений (с учётом возраста и литературного развития обучающихся); выявлять языковые особенности художественного произведения, поэтической и прозаической речи, находить основные изобразительно-выразительные средства, характерные для творческой манеры и стиля писателя, определять их художественные функции;

владеть сущностью и пониманием смысловых функций теоретиколитературных понятий и самостоятельно использовать их в процессе анализа и интерпретации произведений, оформления собственных оценок и наблюдений (художественная литература и устное народное творчество; проза и поэзия; художественный образ, факт, вымысел; роды (лирика, эпос, драма), жанры (рассказ, повесть, роман, баллада, послание, поэма, песня, сонет, лиро-эпические (поэма, баллада)); форма и содержание литературного произведения; тема, идея, проблематика; пафос (героический, патриотический, гражданский и другие), сюжет, композиция, эпиграф; стадии развития действия (экспозиция, завязка, развитие действия, кульминация, развязка); конфликт; система образов; автор, повествователь, рассказчик, литературный герой (персонаж), лирический герой, речевая характеристика героя; портрет, пейзаж, интерьер, художественная деталь, символ; юмор, ирония, сатира, сарказм, гротеск; эпитет, метафора, сравнение; олицетворение, гиперболола; антитеза, аллегория; анафора; звукопись (аллитерация, ассонанс); стихотворный метр (хорей, ямб, дактиль, амфибрахий, анапест), ритм, рифма, строфа; афоризм);

рассматривать отдельные изученные произведения в рамках историколитературного процесса (определять и учитывать при анализе принадлежность произведения к историческому времени, определённому литературному направлению);

выделять в произведениях элементы художественной формы и обнаруживать связи между ними, определять родо-жанровую специфику изученного художественного произведения;

сопоставлять произведения, их фрагменты, образы персонажей, литературные явления и факты, сюжеты разных литературных произведений, темы, проблемы, жанры, художественные приёмы, эпизоды текста, особенности языка;

4) сопоставлять изученные и самостоятельно прочитанные произведения художественной литературы с произведениями других видов искусства (изобразительное искусство, музыка, театр, балет, кино, фотоискусство, компьютерная графика);

5) выразительно читать стихи и прозу, в том числе наизусть (не менее 11 поэтических произведений, не выученных ранее), передавая личное отношение к произведению (с учётом литературного развития, индивидуальных особенностей обучающихся);

6) пересказывать изученное и самостоятельно прочитанное произведение, используя различные виды пересказов, обстоятельно отвечать на вопросы и самостоятельно формулировать вопросы к тексту; пересказывать сюжет и вычленять фабулу;

7) участвовать в беседе и диалоге о прочитанном произведении, соотносить собственную позицию с позицией автора и позициями участников диалога, давать аргументированную оценку прочитанному;

8) создавать устные и письменные высказывания разных жанров (объёмом не менее 200 слов), писать сочинение-рассуждение по заданной теме с опорой на прочитанные произведения; исправлять и редактировать собственные письменные тексты; собирать материал и обрабатывать информацию, необходимую для составления плана, таблицы, схемы, доклада, конспекта, аннотации, эссе, отзыва, литературно-творческой работы на

самостоятельно выбранную литературную или публицистическую тему, применяя различные виды цитирования;

9) интерпретировать и оценивать текстуально изученные и самостоятельно прочитанные художественные произведения древнерусской, классической русской и зарубежной литературы и современных авторов с использованием методов смыслового чтения и эстетического анализа;

10) понимать важность чтения и изучения произведений фольклора и художественной литературы как способа познания мира и окружающей действительности, источника эмоциональных и эстетических впечатлений, а также средства собственного развития;

11) самостоятельно планировать своё досуговое чтение, обогащать свой литературный кругозор по рекомендациям учителя и сверстников, а также проверенных интернет-ресурсов, в том числе за счёт произведений современной литературы;

12) участвовать в коллективной и индивидуальной учебно-исследовательской и проектной деятельности и публично представлять полученные результаты;

13) самостоятельно использовать энциклопедии, словари и справочники, в том числе в электронной форме, пользоваться электронными библиотеками и другими справочными материалами, в том числе из числа верифицированных электронных ресурсов, включённых в федеральный перечень.

***К концу обучения в 9 классе обучающийся научится:***

1) понимать духовно-нравственную и культурно-эстетическую ценность литературы, осознавать её роль в формировании гражданственности и патриотизма, уважения к своей Родине и её героической истории, укреплении единства многонационального народа Российской Федерации;

2) понимать специфические черты литературы как вида словесного искусства, выявлять главные отличия художественного текста от текста научного, делового, публицистического;

3) владеть умением самостоятельного смыслового и эстетического анализа произведений художественной литературы (от древнерусской до современной), анализировать литературные произведения разных жанров, воспринимать, анализировать, интерпретировать и оценивать прочитанное (с учётом литературного развития обучающихся), понимать условность художественной картины мира, отражённой в литературных произведениях с учётом неоднозначности заложенных в них художественных смыслов;

анализировать произведение в единстве формы и содержания, определять тематику и проблематику произведения, его родовую и жанровую принадлежность; выявлять позицию героя, повествователя, рассказчика и авторскую позицию, учитывая художественные особенности произведения и отраженные в нём реалии, характеризовать героев-персонажей, давать их сравнительные характеристики, оценивать систему образов; выявлять особенности композиции и основной конфликт произведения; характеризовать авторский пафос; выявлять и осмысливать формы авторской оценки героев, событий, характер авторских взаимоотношений с читателем как адресатом произведения; объяснять своё понимание нравственно-философской, социально-исторической и эстетической проблематики произведений (с учётом литературного развития обучающихся); выявлять языковые особенности художественного произведения, поэтической и прозаической речи, находить основные изобразительно-выразительные средства, характерные для творческой манеры писателя, определять их художественные функции, выявляя особенности авторского языка и стиля;

овладеть сущностью и пониманием смысловых функций теоретиколитературных понятий и самостоятельно использовать их в процессе анализа и интерпретации произведений, оформления собственных оценок и наблюдений (художественная литература и устное народное творчество; проза и поэзия; художественный образ, факт,



вымысел; литературные направления (классицизм, сентиментализм, романтизм, реализм); роды (лирика, эпос, драма), жанры (рассказ, притча, повесть, роман, комедия, драма, трагедия, баллада, послание, поэма, ода, элегия, песня, отрывок, сонет, лироэпические (поэма, баллада)); форма и содержание литературного произведения; тема, идея, проблематика, пафос (героический, патриотический, гражданский и другие); сюжет, композиция, эпиграф; стадии развития действия: экспозиция, завязка, развитие действия, (кульминация, развязка, эпилог, авторское (лирическое) отступление); конфликт, система образов, образ автора, повествователь, рассказчик, литературный герой (персонаж), лирический герой, лирический персонаж; речевая характеристика героя; портрет, пейзаж, интерьер, художественная деталь; символ, подтекст, психологизм; реплика; диалог, монолог; ремарка; юмор, ирония, сатира, сарказм, гротеск; эпитет, метафора, метонимия, сравнение, олицетворение, гипербола, умолчание, параллелизм; антитеза, аллегория; риторический вопрос, риторическое восклицание; инверсия, анафора, повтор; художественное время и пространство; звукопись (аллитерация, ассонанс); стиль; стихотворный метр (хорей, ямб, дактиль, амфибрахий, анапест), ритм, рифма, строфа; афоризм);

рассматривать изученные и самостоятельно прочитанные произведения в рамках историко-литературного процесса (определять и учитывать при анализе принадлежность произведения к историческому времени, определённому литературному направлению);

выявлять связь между важнейшими фактами биографии писателей (в том числе А.С. Грибоедова, А.С. Пушкина, М.Ю. Лермонтова, Н.В. Гоголя) и особенностями исторической эпохи, авторского мировоззрения, проблематики произведений;

выделять в произведениях элементы художественной формы и обнаруживать связи между ними; определять родо-жанровую специфику изученного и самостоятельно прочитанного художественного произведения;

сопоставлять произведения, их фрагменты (с учётом внутритекстовых и межтекстовых связей), образы персонажей, литературные явления и факты, сюжеты разных литературных произведений, темы, проблемы, жанры, художественные приёмы, эпизоды текста, особенности языка; сопоставлять изученные и самостоятельно прочитанные произведения художественной литературы с произведениями других видов искусства (изобразительное искусство, музыка, театр, балет, кино, фотоискусство, компьютерная графика);

4) выразительно читать стихи и прозу, в том числе наизусть (не менее 12 поэтических произведений, не выученных ранее), передавая личное отношение к произведению (с учётом литературного развития, индивидуальных особенностей обучающихся);

5) пересказывать изученное и самостоятельно прочитанное произведение, используя различные виды устных и письменных пересказов, обстоятельно отвечать на вопросы по прочитанному произведению и самостоятельно формулировать вопросы к тексту; пересказывать сюжет и вычленять фабулу;

6) участвовать в беседе и диалоге о прочитанном произведении, в учебной дискуссии на литературные темы, соотносить собственную позицию с позицией автора и мнениями участников дискуссии, давать аргументированную оценку прочитанному и отстаивать свою точку зрения, используя литературные аргументы;

7) создавать устные и письменные высказывания разных жанров (объёмом не менее 250 слов), писать сочинение-рассуждение по заданной теме с опорой на прочитанные произведения, представлять развёрнутый устный или письменный ответ на проблемный вопрос, исправлять и редактировать собственные и чужие письменные тексты, собирать материал и обрабатывать информацию, необходимую для составления плана, таблицы, схемы, доклада, конспекта, аннотации, эссе, отзыва, рецензии, литературно-творческой работы на самостоятельно выбранную литературную или публицистическую тему, применяя различные виды цитирования;

8) самостоятельно интерпретировать и оценивать текстуально изученные и самостоятельно прочитанные художественные произведения древнерусской, классической русской и зарубежной литературы и современных авторов с использованием методов смыслового чтения и эстетического анализа;

9) понимать важность вдумчивого чтения и изучения произведений фольклора и художественной литературы как способа познания мира и окружающей действительности, источника эмоциональных и эстетических впечатлений, а также средства собственного развития;

10) самостоятельно планировать своё досуговое чтение, обогащать свой литературный кругозор по рекомендациям учителя и сверстников, а также проверенных интернет-ресурсов, в том числе за счёт произведений современной литературы;

11) участвовать в коллективной и индивидуальной учебноисследовательской и проектной деятельности и уметь публично презентовать полученные результаты;

12) уметь самостоятельно пользоваться энциклопедиями, словарями и справочной литературой, информационно-справочными системами, в том числе в электронной форме, пользоваться каталогами библиотек, библиографическими указателями, системой поиска в Интернете, работать с электронными библиотеками и другими справочными материалами, в том числе из числа верифицированных электронных ресурсов, включённых в федеральный перечень.

### **2.1.3. ИНОСТРАННЫЙ ЯЗЫК (АНГЛИЙСКИЙ ЯЗЫК)**

#### **ПОЯСНИТЕЛЬНАЯ ЗАПИСКА**

В настоящей программе учебного предмета «Иностранный язык» рассматривается обучение первому иностранному языку (английскому). Преподавание второго и последующих иностранных языков является правом образовательной организации, и может быть реализовано за счет часов части учебного плана, формируемой участниками образовательных отношений. Преподавание второго и последующих иностранных языков не является обязательным.

Рабочая программа по английскому языку для обучающихся с задержкой психического развития (ЗПР) на уровне основного общего образования составлена с учетом требований к результатам освоения основной образовательной программы, представленных в Федеральном государственном образовательном стандарте основного общего образования (Приказ Минпросвещения России от 31.05.2021 г. № 287, зарегистрирован Министерством юстиции Российской Федерации 05.07.2021 г., рег. номер – 64101) (далее – ФГОС ООО), а также в соответствии с направлениями работы по формированию ценностных установок и социально-значимых качеств личности.

Изучение иностранного языка является необходимым для современного культурного человека. Оно направлено на формирование коммуникативной культуры обучающихся, осознание роли языков как инструмента межличностного и межкультурного взаимодействия, способствует их общему речевому развитию, воспитанию гражданской идентичности, расширению кругозора, воспитанию чувств и эмоций. Для лиц с ЗПР владение английским языком открывает дополнительные возможности для понимания современного мира, профессиональной деятельности, интеграции в обществе. Ряд речевых особенностей восприятия обращённой и формирования самостоятельной речи у обучающихся с ЗПР, в частности, недостаточная способность к звуковому и смысловому анализу речи, как правило, вызывают трудности в овладении рецептивными и продуктивными навыками речи, что необходимо учитывать при планировании конечного уровня практического владения языком. В результате изучения курса иностранного языка у обучающихся с ЗПР формируются начальные навыки общения на иностранном языке, первоначальные представления о роли и значимости иностранного языка в жизни современного человека в поликультурном мире.

Знание иностранного языка обеспечивает формирование представлений об особенностях культуры стран изучаемого языка, что в свою очередь является необходимым условием для воспитания у обучающихся с ЗПР толерантного отношения к представителям его культуры.

Программа дисциплины «Иностранный (английский) язык» направлена на формирование ценностных ориентиров, связанных с культурой непрерывного самообразования и саморазвития, а также на развитие личностных качеств, необходимых для участия в совместной деятельности, в частности, уважительного отношения к окружающим. В процессе освоения данной учебной дисциплины у обучающихся с ЗПР формируется готовность к участию в диалоге в рамках межкультурного общения.

Программа составлена с учетом особенностей преподавания данного учебного предмета для обучающихся с ЗПР. В программе представлены цель и коррекционные задачи, базовые положения обучения английскому языку обучающихся с ЗПР на уровне основного общего образования.

#### **Общая характеристика учебного предмета «Иностранный (английский) язык»**

Обучение иностранному языку на уровне основного общего образования осуществляется с учетом индивидуальных психофизических особенностей обучающихся с ЗПР, особенностей их речемыслительной деятельности.

Обучение английскому языку на уровне основного общего образования строится на основе следующих *базовых положений*:

- важным условием является организация искусственной англоязычной речевой среды;

- изучаемые образцы речи соответствуют языковым нормам современного английского языка и предъявляются через общение с учителем и аудирование с обязательным применением наглядных средств;

- отбор языкового материала осуществляется на основе тематики, соответствующей возрастным интересам и потребностям обучающихся с учетом реалий современного мира; отбираемый для изучения языковой материал обладает высокой частотностью;

- предлагаемый для изучения на иностранном языке языковой материал должен быть знаком обучающимся на родном языке;

- обязательным условием является включение речевой деятельности на иностранном языке в различные виды деятельности (учебную, игровую, предметно-практическую), при этом должны быть задействованы различные анализаторные системы восприятия информации;

- уроки строятся по принципу формирования потребности в общении; мотивация обучающегося с ЗПР к общению на английском языке имеет принципиальное значение;

- аудирование является одним из важнейших видов учебной деятельности, при этом необходимо учитывать особенности восприятия и запоминания вербальной информации у обучающихся с ЗПР подросткового возраста и обеспечивать наглядность предъявляемого материала на каждом этапе урока.

- для обучающихся с ЗПР допустимо приближенное произношение английских звуков, английская речь должна быть доступна для понимания.

При реализации курса «Иностранный язык» необходимо учитывать следующие специфические образовательные потребности обучающихся с ЗПР на уровне основного общего образования:

- развитие познавательной деятельности в процессе изучения иностранного языка обучающимися с ЗПР, создание условий для развития высших психических функций, формирования учебных действий и речевой деятельности;

– развитие учебно-познавательной мотивации, интереса к изучению иностранного языка в связи с его значимостью в будущей профессиональной деятельности и необходимостью более полной социальной интеграции в современном обществе;

– обучение навыкам общения и взаимодействия на иностранном языке в контексте различных коммуникативных ситуаций.

Коррекционно-развивающий потенциал учебного предмета «Иностранный (английский) язык» способствует развитию коммуникативных навыков обучающихся с ЗПР, создает условия для введения обучающихся в культуру страны изучаемого языка, развития представлений о культуре родной стороны, обеспечивает расширение кругозора и всестороннее развитие личности.

#### **Цель и задачи учебного предмета «Иностранный (английский) язык»**

Общие цели изучения иностранных языков представлены в ПООП ООО. На прагматическом уровне *целью иноязычного образования* провозглашено формирование коммуникативной компетенции обучающихся в единстве таких её составляющих, как речевая, языковая, социокультурная, компенсаторная компетенции:

– *речевая компетенция* – развитие коммуникативных умений в четырёх основных видах речевой деятельности (говорении, аудировании, чтении, письме);

– *языковая компетенция* – овладение новыми языковыми средствами (фонетическими, орфографическими, лексическими, грамматическими) в соответствии с отобранными темами общения; освоение знаний о языковых явлениях изучаемого языка, разных способах выражения мысли в родном и иностранном языках;

– *социокультурная/межкультурная компетенция* – приобщение к культуре, традициям реалиям стран/страны изучаемого языка в рамках тем и ситуаций общения, отвечающих опыту, интересам, психологическим особенностям учащихся основной школы на разных её этапах; формирование умения представлять свою страну, её культуру в условиях межкультурного общения;

– *компенсаторная компетенция* – развитие умений выходить из положения в условиях дефицита языковых средств при передаче информации.

*Целью* дисциплины «Иностранный (английский) язык» для обучающихся с ЗПР является формирование у них коммуникативной компетенции в единстве представленных выше составляющих.

В рамках предлагаемого курса решается ряд общеобразовательных *задач*:

– формирование элементарных коммуникативных навыков на иностранном языке;

– формирование навыков речевого поведения на иностранном языке:

– формирование навыков диалогической англоязычной речи;

– формирование навыков монологической англоязычной речи;

– формирование представлений о культуре страны изучаемого языка;

– формирование представлений о значимости иностранного языка в будущей профессиональной деятельности.

В курсе английского языка для обучающихся с ЗПР решаются следующие *коррекционные задачи*:

– расширение представлений об окружающем социальном мире;

– формирование навыка понимания обращенной иноязычной речи;

– развитие познавательной деятельности, своеобразие которой обусловлено несовершенством познавательных психических процессов и незрелостью эмоционально-волевой сферы;

– развитие навыков смыслового чтения;

– коррекция специфических проблем, возникающих в сфере общения и взаимодействии с собеседником у обучающихся с ЗПР подросткового возраста;

- развитие навыков сотрудничества со взрослыми и сверстниками в различных социальных ситуациях;
- развитие английской речи в связи с организованной предметно-практической деятельностью;
- развитие способности вести целенаправленную учебную деятельность.

Иностранный язык является важным инструментом формирования универсальных учебных действий обучающихся с ЗПР: осуществлять поиск, обработку и использование информации в познавательных целях, выходить из положения в условиях дефицита языковых средств при получении и передаче информации, развивать коммуникативные компетенции и т.д.

В соответствии с личностно ориентированной парадигмой образования основными подходами к обучению иностранным языкам, зафиксированными в ПООП ООО, признаются компетентностный, системно-деятельностный, межкультурный и коммуникативно-когнитивный. Совокупность перечисленных подходов предполагает возможность реализовать поставленные цели, добиться достижения планируемых результатов в рамках содержания, отобранного для обучающихся с ЗПР, с учетом их особых образовательных потребностей на уровне основного общего образования.

#### **Место учебного предмета «Иностранный (английский язык) в учебном плане**

Учебный предмет «Иностранный (английский) язык» входит в предметную область «Иностранные языки» и является обязательным для изучения. На уровне основного общего образования количество учебных часов, выделяемых на изучение иностранного языка, – 3 часа в неделю, что составляет по 102 учебных часа на каждом году обучения с 5 по 9 класс.

#### **СОДЕРЖАНИЕ ОБУЧЕНИЯ ПО УЧЕБНОМУ ПРЕДМЕТУ «ИНОСТРАННЫЙ (АНГЛИЙСКИЙ) ЯЗЫК»**

##### **Тематика для организации ситуации общения по годам обучения:**

##### **5 КЛАСС**

**Я и моя семья.** Знакомство, страны и национальности, семейные фотографии, профессии в семье, семейные праздники, день рождения.

**Мои друзья и наши увлечения.** Наши интересы, игры, кино, спорт посещение кружков, спортивных секций.

**Моя школа.** Школьные предметы, мой любимый урок, мой портфель, мой день.

**Моя квартира.** Моя комната, названия предметов мебели, с кем я живу, мои питомцы.

##### **6 КЛАСС**

**Мой день.** Распорядок дня, что я делаю в свободное время, как я ухаживаю за питомцами, как я помогаю по дому.

**Мой город.** Городские объекты, транспорт, посещение кафе, магазины.

**Моя любимая еда.** Что взять на пикник, покупка продуктов, правильное питание, приготовление еды, рецепты.

**Моя любимая одежда.** Летняя и зимняя одежда, школьная форма, как я выбираю одежду, внешний вид.

##### **7 КЛАСС**

**Природа.** Погода, явления природы, мир животных и растений, охрана окружающей среды.

**Путешествия.** Разные виды транспорта, мои каникулы, аэропорт, гостиницы, куда поехать летом и зимой, развлечения.

**Профессии и работа.** Выбор профессии, продолжение образования. Профессии в семье и описание рабочего дня и профессиональных обязанностей взрослых.

**Праздники и знаменательные даты** в различных странах мира. Популярные праздники в России и Великобритании, посещение фестиваля.

## 8 КЛАСС

**Интернет и гаджеты.** Интернет-технологии, социальные сети, блоги.

**Здоровье.** Здоровый образ жизни, самочувствие, правильное питание, режим дня, меры профилактики.

**Наука и технологии.** Научно-технический прогресс, влияние современных технологий на жизнь человека, знаменитые изобретатели;

**Выдающиеся люди.** Писатели, спортсмены, актеры.

## 9 КЛАСС

**Культура и искусство.** Музыка, посещение музея и выставки, театра, описание картины, сюжета фильма.

**Кино.** Мой любимый фильм, мультфильм, любимый актер, персонаж, описание сюжета.

**Книги.** Жанры литературных произведений, мой любимый писатель, мой любимый персонаж, известные писатели России и Великобритании, экранизации литературных произведений.

**Иностранные языки.** Язык международного общения, общение с англоязычными друзьями.

### Тематическое планирование

При изучении тем каждого раздела программы предполагается организация художественной проектной работы, изучение английского языка в процессе предметно-практической деятельности.

## 5 КЛАСС

### Раздел 1. Я и моя семья

Тема 1. Знакомство, страны и национальности.

Тема 2. Семейные фотографии.

Тема 3. Профессии в семье.

Тема 4. Семейные праздники, День рождения.

**Характеристика деятельности обучающихся по основным видам учебной деятельности:**

#### в области монологической формы речи:

- составлять краткий рассказ о себе;
- составлять краткое описание внешности и характера членов семьи;
- составлять коллективный видео блог о профессиях в семьях;
- составлять краткий рассказ о своей семье;

#### в области письма:

- заполнять свои личные данные в анкету;
- писать поздравительные открытки с Днем рождения, Новым годом, 8 марта;
- составлять краткую презентацию о семейных праздниках;
- составлять пост для социальных сетей с семейными фотографиями и комментариями.

### Лексико-грамматический материал

Изучение тематики Раздела 1 предполагает овладение лексическими единицами (словами, словосочетаниями, лексико-грамматическими единствами, речевыми клише) в объеме не менее 35.

Предполагается введение в речь следующих конструкций:

– личные местоимения + *to be* в лексико-грамматических единствах типа *I'm Masha, I'm David, I'm ten, I'm fine, We are students...*;

– притяжательных прилагательных для описания членов семьи, их имен, профессий: *my mother is, her name is...*;

– указательные местоимения для описания семейной фотографии: *This is my mother. That is her sister;*

- *have got* для перечисления членов семьи;
- форма повелительного наклонения глаголов, связанных с учебной деятельностью для сообщения инструкций в ситуациях общения на уроке: *Close your books*.

Лексический материал отбирается с учетом тематики общения Раздела 1:

- названия членов семьи: *mother, father, brother, sister* и др.
- употребление конструкции *have got* для обозначения принадлежности;
- формулы приветствия и прощания: *hi, hello, bye*;
- личные местоимения: *I, we, you, she, he...*;
- притяжательные прилагательные: *his, her...*;
- названия профессий: *doctor, teacher, taxi driver...*;
- числительные 1-12;
- названия стран, национальностей: *Russia, UK, Russian, British*;
- речевые клише: *What is your name?, How old are you?, Where are you from?*;
- лексико-грамматическое единство *they met in...*;
- лексико-грамматическое единство *he was born in...*;
- речевое клише для поздравления с Днем рождения *Happy birthday!*

## **Раздел 2. Мои друзья и наши увлечения**

Тема 1. Наши увлечения.

Тема 2. Спорт в нашей жизни.

Тема 3. Поход в кино.

Тема 4. Мое свободное время.

**Характеристика деятельности обучающихся по основным видам учебной деятельности:**

### **в области монологической формы речи:**

- составлять краткое описание своего хобби;
- составлять краткий рассказ о своих спортивных увлечениях;
- составлять коллективный видеоблог о своих увлечениях;
- составлять голосовое сообщение с предложением пойти в кино;

### **в области письма:**

- составлять презентацию о своем хобби;
- заполнить информацию о своих спортивных увлечениях на своей страничке в социальных сетях;
- составлять краткое электронное письмо другу о своих увлечениях;
- писать записку с приглашением пойти в кино.

### **Лексико-грамматический материал**

Изучение тематики Раздела 2 предполагает овладение лексическими единицами (словами, словосочетаниями, лексико-грамматическими единствами, речевыми клише) в объеме не менее 35.

Предполагается введение в речь следующих конструкций:

- глагол *like* в настоящем простом времени в 1, 2 лице в утвердительном и отрицательном предложении для выражения и уточнения того, что нравится/ не нравится (*I like, I don't like*) (*Do you like...?*);
- глагол *like* + герундий для обозначения увлечений (*I like reading*);
- форма единственного числа существительных с артиклем *a/an* и регулярные формы множественного числа существительных, обозначающих личные предметы: *a book - books*;
- *have got* для перечисления личных предметов (*I've got ... Have you got ...? I haven't got*).

Лексический материал отбирается с учетом тематики общения Раздела 2:

- названия личных предметов: *books, stamps, CD, mobile* и др.;
- глагол *like* в значении «нравиться»;
- виды спорта: *basketball, football, tennis, swimming...*;
- глагол *play* + названия игр: *play chess, play football...*;
- речевые клише типа: *go to the cinema, buy tickets, watch a film...*;
- формула выражения благодарности *thank you*;
- глаголы для обозначения увлечений: *sing, dance, draw, play the piano...*;
- модальный глагол *can* для выражения умений: *I can dance*.

### **Раздел 3. Моя школа**

Тема 1. Школьные предметы.

Тема 2. Мой любимый урок.

Тема 3. Мой портфель.

Тема 4. Мой день.

**Характеристика деятельности обучающихся по основным видам учебной деятельности:**

**в области монологической формы речи:**

- составлять краткий рассказ о любимом школьном предмете;
- составлять краткий рассказ о своем школьном дне;
- составлять голосовое сообщение с информацией о расписании занятий или домашнем задании на следующий день;
- составлять коллективный видео блог о школьном дне;

**в области письма:**

- составлять плакат с идеями по усовершенствованию школьного портфеля;
- составлять записку с информацией о домашнем задании;
- составлять краткое объявление о событиях в школе;
- составлять краткое электронное письмо о своей школьной жизни.

#### **Лексико-грамматический материал**

Изучение тематики Раздела 3 предполагает овладение лексическими единицами (словами, словосочетаниями, лексико-грамматическими единствами, речевыми клише) в объеме не менее 45.

Предполагается введение в речь следующих конструкций:

- глагол *like* в настоящем простом времени в 1, 2 в утвердительном и отрицательном предложении для выражения и уточнения предпочтений в плане школьных предметов (*I like, I don't like*) (*Do you like...?*);
- форма единственного числа существительных с артиклем *a/an* и регулярные формы множественного числа существительных, обозначающих личные предметы (*a book - books*);
- *have got* для перечисления личных школьных принадлежностей (*I've got ... Have you got ...? I haven't got*);
- *there is / there are* для описания содержимого школьного портфеля.

Лексический материал отбирается с учетом тематики общения Раздела 3:

- названия школьных предметов: *Maths, Russian, English* и др.;
- названия школьных принадлежностей и предметов, относящихся к школьной жизни: *pencil-case, school bag, lunch box...*;
- речевые клише *what's your favourite subject?, My favourite subject is..., have lunch at school, Go to school, I'm a fifth year student*;
- порядковые числительные от 1-5 в составе выражений: *my first lesson, the second lesson*.



## Раздел 4. Моя квартира

Тема 1. Моя комната.

Тема 2. У меня дома.

Тема 3. С кем я живу.

Тема 4. Мои питомцы.

**Характеристика деятельности обучающихся по основным видам учебной деятельности:**

**в области монологической формы речи:**

- составлять краткое описание своей комнаты или квартиры;
- составлять краткий рассказ по теме: «Как я провожу время дома»;
- составлять голосовое сообщение с приглашением прийти в гости;
- кратко рассказывать о своем питомце;

**в области письма:**

- составлять презентацию о своем домашнем досуге;
- составлять описание своей комнаты;
- составлять пост для блога о приеме гостей;
- составлять краткое электронное письмо о своем питомце.

### **Лексико-грамматический материал**

Изучение тематики Раздела 4 предполагает овладение лексическими единицами (словами, словосочетаниями, лексико-грамматическими единствами, речевыми клише) в объеме не менее 35.

Предполагается введение в речь следующих конструкций:

– форма единственного числа существительных с артиклем *a/an* и регулярные формы множественного числа существительных, обозначающих личные предметы: *a book - books*;

– *have got* для рассказа о своих питомцах (*I've got ... Have you got ...? I haven't got*);

– *there is / there are* для описания комнаты и квартиры;

– предлоги места: *on, in, near, under*;

– модальный глагол *can* для выражения умения моего питомца (*My cat can jump*).

Лексический материал отбирается с учетом тематики общения Раздела 4:

– названия предметов мебели: *a chair, a table, a bed, a fridge, a desk* и др.;

– названия комнат: *bedroom, bathroom, kitchen, living-room...*;

– названия домашних питомцев: *a cat, a dog, a hamster*.

## **6 КЛАСС**

### **Раздел 1. Мой день**

Тема 1. Распорядок дня.

Тема 2. Мое свободное время.

Тема 3. Уход за питомцами.

Тема 4. Мои домашние обязанности.

**Характеристика деятельности обучающихся по основным видам учебной деятельности:**

**в области монологической формы речи:**

- составлять краткий рассказ о своем распорядке дня;
- составлять краткий рассказ о проведении свободного времени с друзьями;
- составлять сообщение с просьбой позаботиться о домашнем животном;
- составлять сообщение с информацией о том, что нужно сделать по дому;

**в области письма:**

- составлять презентацию со своим распорядком дня;
- составлять электронное письмо о проведении досуга с друзьями;
- составлять плакат с инструкцией по уходу за домашним животным;

- составлять текст SMS-сообщения с указанием, что нужно сделать по дому.

### **Лексико-грамматический материал**

Изучение тематики Раздела 1 предполагает овладение лексическими единицами (словами, словосочетаниями, лексико-грамматическими единствами, речевыми клише) в объеме не менее 35.

Предполагается введение в речь следующих конструкций:

- настоящее простое время в первом и втором лице для выражения регулярных действий (*I get up... She doesn't have breakfast, what time do you come home?*) в утвердительных отрицательных и вопросительных предложениях;

- наречия повторности: *often, usually, sometimes, never*;

- предлоги времени *at, in, on* (*at 8 a.m, in the morning, on Monday*).

Лексический материал отбирается с учетом тематики общения Раздела 1:

- глаголы, связанные с режимом дня: *get up, wake up, fall asleep* и др.;

– лексические средства для выражения времени и регулярности совершения действий: *always, seldom, in the morning, at nine....* ;

- речевые клише: *have breakfast, have lunch, have dinner, have tea...*;

– речевые клише для выражения привычных действий: *have shower, get dressed, go to school, come home, have lessons, do homework...*;

– речевые клише для выражения просьбы, связанной с заботой о домашнем животном: *feed the cat, walk the dog, clean the cage...*;

- речевое клише: *What time do you...?*

### **Раздел 2. Мой город**

Тема 1. В городе.

Тема 2. Транспорт.

Тема 3. Посещение кафе.

Тема 4. Посещение магазинов.

**Характеристика деятельности обучающихся по основным видам учебной деятельности:**

#### **в области монологической формы речи:**

- составлять краткий рассказ о своем городе, его достопримечательностях;
- описывать маршрут по карте от школы до дома;
- составлять голосовое сообщение друзьям с просьбой о том, что заказать в кафе;
- составлять голосовое сообщение с просьбой пойти в магазин и сделать определенные покупки;

#### **в области письма:**

- составлять карту с указанием маршрута, например, от школы до дома;
- составлять плакат о своем городе;
- составлять меню в кафе;
- составлять краткую презентацию о любимом магазине.

### **Лексико-грамматический материал**

Изучение тематики Раздела 2 предполагает овладение лексическими единицами (словами, словосочетаниями, лексико-грамматическими единствами, речевыми клише) в объеме не менее 35.

Предполагается введение в речь следующих конструкций:

- конструкция *there is/there are*;

– притяжательный падеж существительных для выражения принадлежности (*Mary's dress, Peter's jeans*);

- вопросительная конструкция: *whose .... Is it? Whose .... are they?*;

– указательные местоимения *this/these/those* для обозначения предметов, находящихся рядом и на расстоянии;

– повелительное наклонение для указания направления движения *go right, turn, left*.

Лексический материал отбирается с учетом тематики общения Раздела 2:

– названия городских объектов: *cinema, zoo, shopping centre, park, museum* и др.;

– предлоги места *next to, between, opposite, behind, in front of* для описания расположения объектов города;

– речевые клише: *cross the street, go to the zoo, visit a museum*;

– названия видов транспорта: *bus, train, taxi*....;

– речевые клише: *go by bus, go by train*....;

– названия блюд в кафе: *ice cream, coffee, hot chocolate, pizza*....;

– формула общения в кафе: *Would you like...?*;

– речевые модели *How about...?/What about...?*.

### **Раздел 3. Моя любимая еда**

Тема 1. Пикник.

Тема 2. Покупка продуктов.

Тема 3. Правильное питание.

Тема 4. Приготовление еды.

**Характеристика деятельности обучающихся по основным видам учебной деятельности:**

**в области монологической формы речи:**

– составлять голосовое сообщение с предложениями, что взять с собой на пикник;

– составлять рассказ о покупках в продуктовых магазинах;

– записывать коллективный видео блог с рецептами любимых блюд;

– составлять презентацию о правильном питании;

**в области письма:**

– составлять рецепт любимого блюда;

– составлять список продуктов для пикника;

– составлять плакат о правильном питании;

– составлять электронное письмо с приглашением на пикник.

### **Лексико-грамматический материал**

Изучение тематики Раздела 3 предполагает овладение лексическими единицами (словами, словосочетаниями, лексико-грамматическими единствами, речевыми клише) в объеме не менее 45.

Предполагается введение в речь следующих конструкций:

Неисчисляемые существительные с местоимением *some* для обозначения количества (*some juice, some pie*);

– исчисляемые существительные с местоимениями для обозначения количества: *a lot of bananas, some apples, few sweets*;

– конструкция *I need some + существительное* для ситуации общения в магазине;

– конструкция *Would you like ...?* для использования в ситуации общения на пикнике;

– конструкция *let's* для выражения предложений типа: *let's have a picnic, let's take some lemonade*;

– повелительное наклонение для описаний инструкций к рецепту блюда: *take some bread, add sugar*....;

– Лексический материал отбирается с учетом тематики общения Раздела 3:

– названия продуктов питания: *milk, sausage, bread, cheese* и др.;

– названия магазинов: *baker's, butcher's, sweetshop*....;

– речевое клише: *How much is it?*:

- названия отделов в магазине: *dairy products, fruit, vegetables...*;
- названия блюд: *sandwich, pie, milkshake, fruit salad...*

#### **Раздел 4. Моя любимая одежда**

Тема 1. Летняя и зимняя одежда.

Тема 2. Школьная форма.

Тема 3. Мой выбор одежды.

Тема 4. Внешний вид.

**Характеристика деятельности обучающихся по основным видам учебной деятельности:**

##### **в области монологической формы речи:**

- рассказывать о своих предпочтениях в одежде;
- рассказывать о школьной форме своей мечты;
- записывать материал для видео блога с представлением любимой одежды;
- составлять краткий рассказ о выборе одежды для конкретного случая (поход на праздник, прогулка в парке...);

##### **в области письма:**

- написать электронное письмо другу с советом, какую одежду взять с собой на каникулы;
- представить в виде презентации или плаката новый дизайн школьной формы;
- отправлять SMS - сообщение с советом, что надеть;
- составлять плакат со представлением своего костюма для участия в модном шоу.

##### **Лексико-грамматический материал**

Изучение тематики Раздела 4 предполагает овладение лексическими единицами (словами, словосочетаниями, лексико-грамматическими единствами, речевыми клише) в объеме не менее 35.

Предполагается введение в речь следующих конструкций:

- настоящее продолженное время (Present Continuous) для описания картинок;
- *have got* для рассказа о своей одежде (*I've got ... Have you got ...? I haven't got*);
- сравнительную степень имен прилагательных (*warmer, longer, cheaper*);
- конструкция *look + прилагательное* для выражения описания внешнего вида и одежды (*it looks nice*);

– конструкции *I usually wear* и *I'm wearing* для сравнения настоящего простого времени (Present Simple) и настоящего продолженного времени (Present Continuous);

Лексический материал отбирается с учетом тематики общения Раздела 4:

- названия предметов повседневной одежды: *skirt, T-shirt, jeans, coat, hat* и др.;
- названия предметов одежды для школы: *jacket, shirt, trousers* и др.;
- обувь: *shoes, boots*;
- глаголы *put on, take off*;
- речевые клише для ситуации выбора одежды в магазине: *What size are you? Which colour would you like?*;
- речевые клише с глаголами в повелительном наклонении указания, что надеть: *put on a jumper...*;

– прилагательные для описания одежды: *nice, long, short, warm, beautiful...*

#### **7 КЛАСС**

##### **Раздел 1. Природа**

Тема 1. Погода.

Тема 2. Мир животных и растений.

Тема 3. Заповедники.

Тема 4. Охрана окружающей среды.

**Характеристика деятельности обучающихся по основным видам учебной деятельности:**

**в области монологической формы речи:**

- рассказывать о погоде;
- уметь описывать явления природы;
- рассказывать о растениях и животных родного края;
- рассказывать о том, как можно охранять природу;

**в области письма:**

- составлять прогноз погоды;
- составлять записку с рекомендациями, что надеть в соответствии с прогнозом погоды;
- составлять постер и текст презентации о животном или растении;
- составлять рекомендации по охране окружающей среды.

**Лексико-грамматический материал**

Изучение тематики Раздела 1 предполагает овладение лексическими единицами (словами, словосочетаниями, лексико-грамматическими единствами, речевыми клише) в объеме не менее 35.

Предполагается введение в речь следующих конструкций:

- конструкция *There is /there are*, с местоимениями *some a lot of* в утвердительных предложениях для описание природных явлений и погоды: *There is a lot of snow in winter*;
- конструкция *Is there/are there, there isn't/there aren't*, с местоимениями *some/any*;

- сравнительная и превосходная степень имен прилагательных (*colder, the coldest*).

Лексический материал отбирается с учетом тематики общения Раздела 1:

- прилагательные для описания погоды и природных явлений: *rainy, sunny, cloudy, windy...*;
- названия диких животных и растений: *wolf, fox, tiger, squirrel, bear, flower, tree, oak, rose...*;
- прилагательные для описания дикой природы: *dangerous, strong, large, stripy...*;
- лексические единицы, связанные с охраняемыми природными территориями: *nature reserve, national park, botanical garden*;
- лексико-грамматические единства для описания действий по охране окружающей среды: *recycle paper, not use plastic bags, not throw litter, use water carefully, protect nature...*

**Раздел 2. Путешествия**

Тема.1 Транспорт.

Тема 2. Поездки на отдых.

Тема 3. В аэропорту.

Тема 4. Развлечения на отдыхе.

**Характеристика деятельности обучающихся по основным видам учебной деятельности:**

**в области монологической формы речи:**

- рассказывать о городском транспорте;
- объяснять маршрут от дома до школы;
- рассказывать о поездках на каникулы с семьей;
- рассказывать о занятиях на отдыхе;

**в области письма:**

- составлять маршрут, как доехать на городском транспорте до места встречи;
- составлять короткое электронное письмо или открытку о событиях на отдыхе;
- составлять алгоритм действий в аэропорту;

- делать пост в социальных сетях или запись в блоге о своем отдыхе.

### **Лексико-грамматический материал**

Изучение тематики Раздела 2 предполагает овладение лексическими единицами (словами, словосочетаниями, лексико-грамматическими единствами, речевыми клише) в объеме не менее 35.

Предполагается введение в речь следующих конструкций:

- прошедшее простое время с глаголом *to be* в утвердительных, отрицательных, вопросительных предложениях;
- речевая модель с *how much is this/ how much are they?* для уточнения стоимости;
- прошедшее простое время с правильными глаголами в утвердительных, отрицательных и вопросительных формах.

Лексический материал отбирается с учетом тематики общения Раздела 2:

- виды городского транспорта (*bus, tram, Metro, tube, taxi*);
- речевые клише для описания ситуаций в аэропорту (*check in, go through passport control, go to the gates, go to the departures, flight delay*);
- названия предметов, которые понадобятся в поездке (*passport, suitcase, towel, sunscreen, sunglasses, swimsuit...*);
- речевые клише для описания занятий во время отдыха (*go to water park, go to the beach, go surfing, go downhill skiing, go to the theme park*).

### **Раздел 3. Профессии и работа**

Тема 1. Мир профессий.

Тема 2. Профессии в семье.

Тема 3. Выбор профессии.

Тема 4. День на работе.

**Характеристика деятельности обучающихся по основным видам учебной деятельности:**

**в области монологической формы речи:**

- рассказывать о любимой профессии;
- описывать профессиональные обязанности членов семьи;
- описывать рабочее место для представителей разных профессий;
- составлять коллективный видео блог о рабочем дне людей разных профессий;

**в области письма:**

- составить презентацию о профессии;
- составлять плакат о профессиях будущего;
- заполнять анкету о своих интересах для определения подходящей профессии;
- составлять пост для блога с предложением по совершенствованию рабочего места для представителей конкретных профессий (учителя, доктора, пекаря и др.).

### **Лексико-грамматический материал**

Изучение тематики Раздела 3 предполагает овладение лексическими единицами (словами, словосочетаниями, лексико-грамматическими единствами, речевыми клише) в объеме не менее 45.

Предполагается введение в речь следующих конструкций:

- модальный глагол *have to* + *инфинитив* для описания обязанностей;
- оборот *to be going to* + *инфинитив* для сообщения о планах на будущее;
- оборот *there is/ there are* для описания рабочего места (повторение);
- простое настоящее время с наречиями повторности для выражения регулярных действий (повторение).

Лексический материал отбирается с учетом тематики общения Раздела 3:

- названия профессий (*doctor, engineer, driver, pizza maker, vet, programmer, singer...*);

- лексико-грамматические единства, связанные с профессиями: *treat people, treat animals, be good at IT, to cook pizza, work in the office ...*;
- клише для описания своих интересов: *be keen on music, like cooking, enjoy playing computer games; take care of pets, play the piano...*;
- лексические единицы, связанные с описанием рабочего места и его оборудованием: *cooker, personal computer, printer, white board, X-ray machine....*

#### **Раздел 4. Праздники и знаменательные даты**

Тема 1. Праздники в России.

Тема 2. Праздники в Великобритании,

Тема 3. Фестивали.

Тема 4. Традиции дарить подарки на праздники в России и Великобритании.

**Характеристика деятельности обучающихся по основным видам учебной деятельности:**

##### **в области монологической формы речи:**

рассказывать о любимом празднике;

- составлять рассказ про Рождество;
- составлять рассказ об известном фестивале;
- составлять коллективный видео блог о подготовке подарков к праздникам;

##### **в области письма:**

- составлять поздравительную открытку с Новым годом и Рождеством;
- писать открытку с фестиваля;
- составлять презентацию или плакат о любимом празднике;
- составлять список подарков для своей семьи к определенному празднику.

##### **Лексико-грамматический материал**

Изучение тематики Раздела 4 предполагает овладение лексическими единицами (словами, словосочетаниями, лексико-грамматическими единствами, речевыми клише) в объеме не менее 35.

Предполагается введение в речь следующих конструкций:

- сравнительная и превосходная степень имен прилагательных в регулярных и нерегулярных формах (*happy, the happiest*);
- речевые модели: *It opens.../they close.../What time....?*;
- речевая модель: *It's celebrated..., The festival is held...*;
- предлоги и порядковые числительные в речевых моделях для обозначения знаменательных дат: *on the 25<sup>th</sup> of December, on the 8<sup>th</sup> of March....*

Лексический материал отбирается с учетом тематики общения Раздела 4:

- названия праздников: *New Year, Christmas, Women's Day, Easter...*;
- лексико-грамматические единства для описания праздничных событий: *decorate the Christmas tree, buy presents, write cards, cook meals, buy chocolate eggs, colour eggs, bake a cake...*;
- речевые клише для открыток: *Happy New Year, Merry Christmas, Happy Easter, I wish you happiness, best wishes, with love*;
- лексические единицы и речевые клише для описания подготовки к празднику: *wrapping paper, to buy flowers, to give sweets, a box of chocolates....*

#### **8 КЛАСС**

##### **Раздел 1. Интернет и гаджеты**

1. Мир гаджетов.
2. Социальные сети.
3. Блоги.
4. Безопасность в интернете.

### **Характеристика деятельности обучающихся по основным видам учебной деятельности:**

#### **в области монологической формы речи:**

- составлять краткое описание технического устройства (гаджета);
- составлять голосовые и видео сообщения о себе для странички в социальных сетях;
- составлять рассказ по образцу о своих гаджетах, технических устройствах и их применении;
- составлять правила безопасного поведения в интернете;

#### **в области письма:**

- составлять презентацию об используемых технических устройствах (гаджетах);
- составлять по образцу страничку или отдельную рубрику с информацией о себе для социальных сетей;
- составлять пост для блога по изученному образцу;
- составлять краткое электронное письмо по образцу.

#### **Лексико-грамматический материал**

Изучение тематики Раздела 1 предполагает овладение лексическими единицами (словами, словосочетаниями, лексико-грамматическими единствами, речевыми клише) в объеме не менее 35.

Предполагается введение в речь следующих конструкций:

- модальный глагол *can* для описания возможностей гаджетов: *It can take photos, I can listen to music ...*;
- прошедшее простое время с неправильными глаголами в повествовательном, вопросительном, отрицательном предложениях (*When did you buy it? I got it last month...*);
- исчисляемые существительные в единственном/множественном числе с неопределенным артиклем *a* и местоимением *some* (повторение);
- речевые модели с *other* типа *...other apps, other gadgets...*;
- конструкция *you mustn't* для выражения запрета в отношении правил безопасного поведения в интернете: *you mustn't talk to a stranger ...*

Лексический материал отбирается с учетом тематики общения Раздела 1:

- названия гаджетов, технических устройств: *smartphone, smartwatch, tablet, iPhone, iPad...*;
- названия приложений для планшетов и смартфонов: *apps, weather, iMovie, Google Maps, Pages, Shortcuts...*;
- глаголы для описания действий в информационном пространстве: *to download, to upload, to like, to post, to comment*;
- конструкции: *I like, I'm keen on, I'm interested in....* для описания своих интересов (повторение).

#### **Раздел 2. Здоровье.**

1. Здоровый образ жизни.
2. Режим дня.
3. В аптеке.
4. Стресс и здоровье.

### **Характеристика деятельности обучающихся по основным видам учебной деятельности:**

#### **в области монологической формы речи:**

- составлять правила о здоровом образе жизни;
- составлять голосовое сообщение о времени приема лекарства;
- составлять голосовое сообщение заболевшему однокласснику с пожеланием выздоровления;



- рассказывать о своем самочувствии и симптомах;
- рассказывать о своем режиме дня;

**в области письма:**

- составлять текст для блога на тему «Здоровый образ жизни»;
- составлять плакат с инструкцией по правильному режиму дня;
- составлять текст рецепта для приготовления полезного блюда;
- составлять электронное письмо однокласснику с советами, как побороть стресс перед экзаменом или контрольной работой.

**Лексико-грамматический материал**

Изучение тематики Раздела 2 предполагает овладение лексическими единицами (словами, словосочетаниями, лексико-грамматическими единствами, речевыми клише) в объеме не менее 35.

Предполагается введение в речь следующих конструкций:

- модальный глагол *mustn't* + *инфинитив* для выражения запрета;
- модальный глагол *must* + *инфинитив* для выражения настоятельного совета;
- неисчисляемые существительные в сочетаниях с *a packet of, a spoon of, a piece of...*;
- конструкции с модальным глаголом *could* для выражения вежливой просьбы: *Could I have some throat lozenges?*;
- повелительное наклонения для выражения инструкции о приеме лекарств: *take one tablet three times a day.*

Лексический материал отбирается с учетом тематики общения Раздела 2:

- речевые клише описания здорового образа жизни: *do sports,, go to the gym, eat vegetables, don't eat junk food, get up early, go to bed early...*;
- глаголы для составления рецептов блюд: *cut, peel, cook, bake, add, pour ...*;
- названия полезных продуктов: *dairy products, eggs, peas, beans, cheese, oily fish...*;
- лексика для описания самочувствия и симптомов болезни: *toothache, headache, earache, stomachache...*;
- речевые клише для описания симптомов болезни и инструкций для их лечения: *high temperature, it hurts, take temperature, drink more water, stay in bed...*

**Раздел 3. Наука и технологии**

1. Наука в современном мире.
2. Технологии и мы.
3. Роботы.
4. Знаменитые изобретатели.

**Характеристика деятельности обучающихся по основным видам учебной деятельности:**

**в области монологической формы речи:**

- кратко рассказывать о значимости научных достижений в современной жизни;
- уметь рассказывать о важном достижении в одной из научных областей;
- кратко рассказывать о том, как современные технологии помогают в учебе;
- кратко рассказывать о том, какие современные технологии используются дома;
- кратко рассказывать об известном ученом или изобретателе;

**в области письма:**

- составлять плакат об используемых в быту современных технологиях (например, робот-пылесос);
- составлять презентацию о важном научном достижении (например, о разработке нового лекарства);
- составлять краткую инструкцию, как пользоваться торговым автоматом для покупки шоколада или напитка.

### **Лексико-грамматический материал**

Изучение тематики Раздела 3 предполагает овладение лексическими единицами (словами, словосочетаниями, лексико-грамматическими единствами, речевыми клише) в объеме не менее 45.

Предполагается введение в речь следующих конструкций:

- конструкция *used to + инфинитив* для выражения регулярно совершающегося действия или состояния в прошлом;
- сравнительная и превосходная степень имен прилагательных по аналитической модели (*more exciting*);
- повелительное наклонение для составления инструкции к эксплуатации каких-либо приборов (повторение);
- модальный глагол *can* для описания функций домашних приборов (*it can clean the carpet, it can wash...*).

Лексический материал отбирается с учетом тематики общения Раздела 3:

- лексика, связанная с научной деятельностью: *scientist, science, lab, microscope...*;
- название современных бытовых приборов: *microwave oven, vacuum cleaner, washing machine, dishwasher, iron*;
- глаголы для составления инструкции: *press the button, put a coin, choose the drink, take the change...*;
- прилагательные для описания научных открытий: *important, high-tech, modern, famous, world-wide*.

### **Раздел 4. Выдающиеся люди**

1. Выдающиеся поэты и писатели.
2. Выдающиеся люди в искусстве.
3. Выдающиеся люди в спорте.
4. Выдающиеся ученые.

**Характеристика деятельности обучающихся по основным видам учебной деятельности:**

#### **в области монологической формы речи:**

- кратко рассказывать о любимом произведении и его авторе;
- кратко рассказывать о художнике и его картинах;
- кратко рассказывать о любимом спортсмене;
- составлять коллективный видео блог о выдающихся ученых и их изобретениях;

#### **в области письма:**

- составлять презентацию о любимом писателе/поэте/ ученом;
- составлять плакат о любимом актере/певце;
- составлять записку с напоминанием о месте и времени встречи в связи с походом на выставку или спортивное мероприятие;
- составлять пост для блога о спортивном событии.

### **Лексико-грамматический материал**

Изучение тематики Раздела 4 предполагает овладение лексическими единицами (словами, словосочетаниями, лексико-грамматическими единствами, речевыми клише) в объеме не менее 35.

Предполагается введение в речь следующих конструкций:

- притяжательные местоимения в абсолютной форме (*mine, yours, his, hers*);
- речевая модель *one of the most...* для рассказа о деятельности выдающихся людей (*one of the most important, one of the most famous...*);
- простое прошедшее время для рассказа о деятельности выдающихся людей (повторение);

– настоящее продолженное время для описания фотографий знаменитых людей (повторение).

Лексический материал отбирается с учетом тематики общения Раздела 4:

- названия видов искусства: *art, literature, music...*;
- названия жанров в искусстве: *poetry, novel, fantasy, portrait, landscape...*;
- речевые клише для описания деятельности выдающихся людей: *to compose music, to write poems, to perform on stage, to star in films, to be the winner, to break the record, to do research, to do experiment, famous scientist...* .

## **9 КЛАСС**

### **Раздел 1. Культура и искусство**

1. Мир музыки.
2. Музеи и выставки.
3. Театр.
4. Памятники архитектуры в Москве и Лондоне.

**Характеристика деятельности обучающихся по основным видам учебной деятельности:**

**в области монологической формы речи:**

- кратко рассказывать о своих предпочтениях в музыке;
- составлять голосовое сообщение с приглашением пойти на концерт или выставку;
- составлять коллективный видео блог об архитектурных памятниках в Москве и Лондоне;
- кратко рассказывать о любимом спектакле;

**в области письма:**

- составлять презентацию о любимой музыкальной группе;
- составлять афишу для спектакля;
- составлять пост для социальных сетей о посещении выставки/музея/театра;
- составлять электронное письмо другу с советом, куда можно пойти в выходные (концерты, театр, кино, выставки).

### **Лексико-грамматический материал**

Изучение тематики Раздела 1 предполагает овладение лексическими единицами (словами, словосочетаниями, лексико-грамматическими единствами, речевыми клише) в объеме не менее 35.

Предполагается введение в речь следующих конструкций:

- настоящее продолженное время для описания действий, происходящих на картинке;
- названия профессий, связанных с культурной деятельностью: *actor, actress, artist, writer, poet...*;
- наречия образа действия *quietly, loudly, carefully, beautifully*;
- личные местоимения в объектном падеже (*with him*);
- конструкция *let's go to...* для приглашения пойти на концерт, в музей/театр... .

Лексический материал отбирается с учетом тематики общения Раздела 1:

- названия жанров музыки *classical music, jazz, rap, rock, pop...*;
- названия профессий, связанных с культурной деятельностью, *ballet dancer, composer, opera singer, sculptor...*;
- лексика, связанная с посещением культурных мероприятий: *art gallery, museum, exhibition, theatre, stage, opera, ballet...*;
- речевые клише для посещения культурного мероприятия: *book a ticket, buy a theatre program, watch a play, visit an exhibition...*;

– названия архитектурных памятников: *The Moscow Kremlin, Bolshoi Theatre, Big Ben, Tower of London, Buckingham Palace...*

## **Раздел 2. Кино**

1. Мир кино.
2. Любимые фильмы.
3. Поход в кино.
4. Любимый актер.

**Характеристика деятельности обучающихся по основным видам учебной деятельности:**

### **в области монологической формы речи:**

- рассказывать о любимом фильме;
- рассказывать о персонаже фильма;
- составлять голосовое сообщение о походе в кино;
- составлять коллективный видео блог о любимых актерах;

### **в области письма**

- составлять отзыв о фильме по образцу;
- составлять афишу для фильма;
- составлять презентацию о профессиях в киноиндустрии;
- составлять записку с предложением пойти в кино.

### **Лексико-грамматический материал**

Изучение тематики Раздела 2 предполагает овладение лексическими единицами (словами, словосочетаниями, лексико-грамматическими единствами, речевыми клише) в объеме не менее 35.

Предполагается введение в речь следующих конструкций:

- будущее простое время для выражения спонтанного решения;
- придаточные описательные предложения с местоимениями *who, which, where*;
- союзы *and, but, so*.

Лексический материал отбирается с учетом тематики общения Раздела 2:

- названия жанров фильма: *love story, comedy, romantic, horror, action...*;
- названия профессий, связанных миром киноиндустрии: *film director, producer, cameraman, sound director, scriptwriter...*;
- речевые клише, связанные с описанием процесса создания фильма: *to shoot a film, to star in a film, to have an audition, to have a rehearsal...*;
- речевые клише для описания ситуации общения в кино: *What's on ...?, Do you want to go to the movies?, Watch film at the cinema., Are there tickets for three o'clock?...*

## **Раздел 3. Книги**

1. Книги в моей жизни.
2. Известные писатели России и Великобритании.
3. Книги и фильмы.
4. Любимый герой книги.

**Характеристика деятельности обучающихся по основным видам учебной деятельности:**

### **в области монологической формы речи:**

- рассказывать о любимой книге;
- рассказывать о писателе страны изучаемого языка;
- кратко рассказывать об экранизациях известных литературных произведений;
- составлять коллективный видео блог о любимых книжных персонажах.

### **в области письма:**

- составлять отзыв о книге по образцу;
- составлять презентации о любимом писателе;

- составлять описание персонажа;
- делать пост в социальных сетях с рекомендацией прочитать литературное произведение.

#### **Лексико-грамматический материал**

Изучение тематики Раздела 3 предполагает овладение лексическими единицами (словами, словосочетаниями, лексико-грамматическими единствами, речевыми клише) в объеме не менее 45.

Предполагается введение в речь следующих конструкций:

- речевая модель *I want+ infinitive* для выражения намерения (*I want to tell you*);
- простое прошедшее время с правильными и неправильными глаголами для передачи автобиографических сведений;

– модальный глагол *should* для составления рекомендаций (*You should read ...*);

– страдательный залог в речевых моделях типа *It was written... , It was filmed... .*

Лексический материал отбирается с учетом тематики общения Раздела 3:

- названия жанров литературных произведений: *drama, science fiction, poem, comedy..;*

– речевые клише для рассказа о книгах: *the book is about..., to find a plot interesting/boring, the main character is...;*

– прилагательные для описания сюжета: *dull, exciting, amazing, fantastic, funny, moving...;*

– прилагательные для описания персонажа: *thin, tall, young, old, middle-aged, strong, brave, smart, intelligent, lazy, friendly, polite, rude...;*

– речевые клише для описания персонажа: *I think, the main character is..., He looks friendly., She is very beautiful., She has green eyes., He has a loud voice...*

#### **Раздел 4. Иностранные языки**

1. Английский язык в современном мире.

2. Языки разных стран.

3. Изучение иностранных языков.

4. Летние языковые школы.

**Характеристика деятельности обучающихся по основным видам учебной деятельности:**

**в области монологической формы речи:**

- кратко рассказывать о роли английского языка в современной жизни;
- кратко рассказывать, на каких языках говорят в разных странах мира;
- составлять и записывать фрагменты для коллективного видео блога с советами, как лучше учить иностранный язык (например, как лучше запоминать слова, готовиться к пересказу и т.д.);

– составлять презентацию о летнем языковом лагере;

**в области письма:**

– оформлять карту с информацией о том, на каких языках говорят в разных странах мира;

– составлять пост для социальных сетей с советами, как лучше учить иностранный язык;

– составлять презентацию «Почему я хочу говорить на английском языке»;

– составлять рекламный проспект языкового лагеря.

#### **Лексико-грамматический материал**

Изучение тематики Раздела 4 предполагает овладение лексическими единицами (словами, словосочетаниями, лексико-грамматическими единствами, речевыми клише) в объеме не менее 35.

Предполагается введение в речь следующих конструкций:

- речевая модель с придаточным предложением условия I типа: *If I learn English, I will travel to England*;
- настоящее простое время с наречиями повторности: *I often watch cartoons in English, I usually learn new words., I sometimes read stories in English...*;
- модальный глагол *should* для выражения совета: *You should watch cartoons in English., You should read more...* (повторение);
- модальный глагол *can* для выражения возможности: *I can listen to songs in English., I can learn poems in English...* (повторение);

Лексический материал отбирается с учетом тематики общения Раздела 4:

- речевые клише для описания роли иностранного языка в жизни современного человека: *English is an international language., English can help you to..., People speak English all over the world., Without English you can't...*;
- названия разных стран: *England, Scotland, the USA, Germany, Spain, France, Italy, China, Japan....*;
- названия иностранных языков: *English, German, Spanish, French, Italian, Chinese, Japanese....*;
- речевые клише, связанные с изучением иностранного языка: *learn new words, do grammar exercises, learn poems in English, watch videos on YouTube, to go to summer language school....*

#### **Система оценки достижения планируемых результатов**

В ходе изучения дисциплины «Иностранный (английский) язык» предполагается осуществление трех видов контроля: текущий, промежуточный, итоговый. Текущий контроль предусматривает проведение проверочных и самостоятельных работ в ходе изучения каждого раздела.

Итоговый контроль проводится в конце года после завершения изучения предлагаемых разделов курса.

Промежуточный контроль приобретенных рецептивных и продуктивных навыков и умений проводится в последнюю неделю первой четверти. Проведение контроля предполагает 3 этапа:

- подготовка к диагностической работе;
- проведение диагностической работы;
- анализ диагностической работы, разбор ошибок.

Формы контроля:

- проверка рецептивных навыков (аудирование, чтение);
- контроль лексико-грамматических навыков в рамках тем изученных разделов;
- контроль умений строить элементарные диалогические единства на английском языке в рамках тематики изученных разделов;
- контроль навыков письма.

#### **ПЛАНИРУЕМЫЕ РЕЗУЛЬТАТЫ ОСВОЕНИЯ УЧЕБНОГО ПРЕДМЕТА «ИНОСТРАННЫЙ (АНГЛИЙСКИЙ) ЯЗЫК»**

Наиболее значимыми для обучающихся с ЗПР являются:

##### **ЛИЧНОСТНЫЕ РЕЗУЛЬТАТЫ:**

- способность к осознанию своей этнической принадлежности;
- мотивация к обучению и целенаправленной познавательной деятельности;
- толерантное и уважительное отношение к мнению окружающих, к культурным различиям, особенностям и традициям других стран;
- освоение обучающимися социального опыта, основных социальных ролей, соответствующих ведущей деятельности возраста;

– освоение норм и правил общественного поведения, форм социальной жизни в группах и сообществах, включая семью, группы, сформированные по профессиональной деятельности, а также в рамках социального взаимодействия с людьми из другой культурной среды;

– мотивация к изучению иностранного языка и сформированность начальных навыков социокультурной адаптации;

– сформированность нравственных и эстетических ценностей, умений сопереживать, доброжелательно относиться к собеседнику;

– отношение к иностранному языку как к средству познания окружающего мира и потенциальной возможности к самореализации;

– повышение уровня своей компетентности через умение учиться у других людей;

– готовность к продуктивной коммуникации со сверстниками и взрослыми;

– способность обучающихся с ЗПР к осознанию своих дефицитов и проявление стремления к их преодолению;

– готовность к саморазвитию, умение ставить достижимые цели;

– умение различать учебные ситуации, в которых можно действовать самостоятельно, и ситуации, где следует воспользоваться помощью;

– углубление представлений о целостной и подробной картине мира, упорядоченной в пространстве и времени;

– умение соблюдать адекватную социальную дистанцию в ситуации коммуникации с иностранными гражданами.

#### **МЕТАПРЕДМЕТНЫЕ РЕЗУЛЬТАТЫ**

***Овладение универсальными учебными познавательными действиями:***

***Формирование базовых логических действий:***

– устанавливать причинно-следственные связи при применении правил иностранного языка;

– строить элементарные логические рассуждения;

– выявлять и характеризовать существенные признаки различных языковых явлений (грамматических категорий, морфологического состава и т.п.);

– применять и создавать схемы для решения учебных задач при овладении учебным предметом «Иностранный язык»;

– использовать вопросы как исследовательский инструмент познания;

– определять признаки языковых единиц иностранного языка, применять изученные правила, языковые модели, алгоритмы;

– определять и использовать словообразовательные элементы;

– классифицировать языковые единицы иностранного языка;

– проводить аналогии и устанавливать различия между языковыми средствами родного и иностранных языков;

– различать и использовать языковые единицы разного уровня (морфемы, слова, словосочетания, предложение);

– определять типы высказываний на иностранном языке;

– использовать информацию, представленную в схемах, таблицах при построении собственных устных и письменных высказываний.

***Работа с информацией:***

– понимать основное или полное содержание текстов, извлекать запрашиваемую информацию и существенные детали из текста в зависимости от поставленной задачи;

– понимать иноязычную речь в процессе аудирования, извлекать запрашиваемую информацию и существенные детали в зависимости от поставленной задачи;

- прогнозировать содержание текста по заголовку и иллюстрациям, устанавливать логические связи в тексте, последовательность событий, восстанавливать текст из разрозненных частей;

- определять значение нового слова по контексту;

- кратко отображать информацию на иностранном языке, использовать ключевые слова, выражения, составлять план;

- оценивать достоверность информации, полученной из иноязычных источников, сети Интернет;

- эффективно запоминать и систематизировать информацию;

- пользоваться словарями и другими поисковыми системами.

***Овладение универсальными учебными коммуникативными действиями:***

- организовывать учебное сотрудничество и совместную деятельность с учителем и сверстниками;

- выслушать чужую точку зрения и предлагать свою;

- выражать свои мысли, чувства потребности при помощи соответствующих вербальных и невербальных средств;

- вступать в коммуникацию, поддерживать беседу, взаимодействовать с собеседником;

- понимать намерения других, проявлять уважительное отношение к собеседнику и в корректной форме формулировать свои возражения;

- использовать возможности средств ИКТ в процессе учебной деятельности, в том числе для получения и обработки информации, продуктивного общения;

- сопоставлять свои суждения с суждениями других участников диалога, обнаруживать различие и сходство позиций;

- выполнять свою часть работы, достигать качественного результата по своему направлению и координировать свои действия с другими членами команды;

- вступать в диалог с носителем иностранного языка, выступать перед аудиторией сверстников с небольшими сообщениями.

- воспринимать и создавать собственные диалогические и монологические высказывания в соответствии с поставленной задачей;

- адекватно выбирать языковые средства для решения коммуникативных задач;

- знать основные нормы речевого этикета и речевого поведения на английском языке в соответствии с коммуникативной ситуацией;

- осуществлять работу в парах, группах, выполнять разные социальные роли: ведущего и исполнителя;

- выражать свою точку зрения на английском языке при использовании изученных языковых средств, уметь корректно выражать свое отношение к альтернативной позиции.

***Овладение универсальными учебными регулятивными действиями:***

- планировать и осуществлять свою деятельность в соответствии с конкретной учебной задачей и условиями ее реализации, оценивать свои действия с точки зрения правильности выполнения задачи и корректировать их в соответствии с указаниями учителя;

- составлять план действий (план реализации намеченного алгоритма решения), корректировать предложенный алгоритм с учётом получения новых знаний об изучаемом объекте;

- делать выбор и брать ответственность за решение;

- самостоятельно определять цели своего обучения иностранному языку, ставить и формулировать для себя новые задачи в процессе его усвоения;



- владеть основами самооценки при выполнении учебных заданий по иностранному языку;
- понимать причины, по которым не был достигнут требуемый результат деятельности, определять позитивные изменения и направления, требующие дальнейшей работы;
- регулировать способ выражения эмоций;
- формулировать новые учебные задачи, определять способы их выполнения в сотрудничестве с учителем и самостоятельно;
- планировать работу в парах или группе, определять свою роль, распределять задачи между участниками.

### **ПРЕДМЕТНЫЕ РЕЗУЛЬТАТЫ**

Требования к предметным результатам по учебному предмету «Иностранный (английский) язык» предметной области «Иностранные языки» на уровне основного общего образования, в соответствии с ФГОС ООО, констатируют необходимость к окончанию 9 класса владения обучающимися умением общаться на иностранном (английском) языке в разных формах (устно/письменно, непосредственно/опосредованно, в том числе через Интернет) на допороговом уровне.

Предметные результаты ориентированы на применение обучающимися с ЗПР знаний, умений и навыков в учебных ситуациях и реальных жизненных условиях, и отражают сформированность иноязычной коммуникативной компетенции на допороговом уровне в совокупности её составляющих – речевой, языковой, социокультурной, компенсаторной, метапредметной (учебно-познавательной), с учетом особых образовательных потребностей обучающихся с ЗПР.

В результате изучения предмета «Иностранный язык (английский)» на уровне основного общего образования обучающиеся с ЗПР овладеют следующими навыками:

#### **в области речевой компетенции:**

##### **рецептивные навыки речи:**

##### **аудирование**

- 1) реагировать на инструкции учителя на английском языке во время урока;
- 2) прогнозировать содержание текста по опорным иллюстрациям перед прослушиванием с последующим соотнесением с услышанной информацией;
- 3) понимать тему и факты сообщения;
- 4) понимать последовательность событий;
- 5) принимать участие в художественной проектной деятельности, выполняя устные инструкции учителя с опорой демонстрацию действия;
- 6) использовать контекстуальную и языковую догадку при восприятии на слух текстов, содержащих некоторые незнакомые слова. Допускается звучание записи до 1,5-2 минут при наличии продолжительных серий неречевых фоновых звуков (шумов);

##### **чтение**

- 1) читать изученные слова без анализа звукобуквенного анализа слова с опорой на картинку;
- 2) применять элементы звукобуквенного анализа при чтении знакомых слов;
- 3) применять элементы слогового анализа односложных знакомых слов путем соотнесения конкретных согласных и гласных букв с соответствующими звуками;
- 4) понимать инструкции к заданиям в учебнике и рабочей тетради;
- 5) высказывать предположения о возможном содержании, опираясь на иллюстрации и соотносить прогнозируемую информацию с реальным сюжетом текста;
- 6) понимать основное содержание прочитанного текста;
- 7) извлекать запрашиваемую информацию;
- 8) понимать существенные детали в прочитанном тексте;
- 9) восстанавливать последовательность событий;

10) использовать контекстную языковую догадку для понимания незнакомых слов, похожих по звучанию на слова родного языка;

**продуктивные навыки речи:**

**говорение**

**диалогическая форма речи:**

- 1) вести диалог этикетного характера в типичных бытовых и учебных ситуациях;
- 2) запрашивать и сообщать фактическую информацию, переходя с позиции спрашивающего на позицию отвечающего;
- 3) обращаться с просьбой и выражать отказ ее выполнить;

**речевое поведение**

- 1) соблюдать очередность при обмене репликами в процессе речевого взаимодействия;
- 2) использовать ситуацию речевого общения для понимания общего смысла происходящего;
- 3) использовать соответствующие речевому этикету изучаемого языка реплики-реакции на приветствие, благодарность, извинение, представление, поздравление;
- 4) участвовать в ролевой игре согласно предложенной ситуации для речевого взаимодействия;

**монологическая форма речи**

- 1) составлять краткие рассказы по изучаемой тематике;
- 2) составлять голосовые сообщения в соответствии с тематикой изучаемого раздела;
- 3) высказывать свое мнение по содержанию прослушанного или прочитанного;
- 4) составлять описание картинки;
- 5) составлять описание персонажа;
- 6) передавать содержание услышанного или прочитанного текста;
- 7) составлять и записывать фрагменты для коллективного видео блога;

**письмо**

- 1) писать полупечатным шрифтом буквы алфавита английского языка;
- 2) выполнять списывание слов и выражений, соблюдая графическую точность;
- 3) заполнять пропущенные слова в тексте;
- 4) выписывать слова и словосочетания из текста;
- 5) дополнять предложения;
- 6) подписывать тетрадь, указывать номер класса и школы;
- 7) соблюдать пунктуационные правила оформления повествовательного, вопросительного и восклицательного предложения;
- 8) составлять описание картины;
- 9) составлять электронные письма по изучаемым темам;
- 10) составлять презентации по изучаемым темам;

**фонетический уровень языка**

владеть следующими произносительными навыками:

- 1) произносить слова изучаемого языка доступным для понимания образом;
- 2) соблюдать правильное ударение в изученных словах;
- 3) оформлять речевой поток с учетом особенностей фонетического членения англоязычной речи (использовать краткие формы, не произносить ударно служебные слова);
- 4) корректно реализовывать в речи интонационные конструкции для передачи цели высказывания;

**в области межкультурной компетенции:**

использовать в речи и письменных текстах полученную информацию:

- 1) о правилах речевого этикета в формулах вежливости;
- 2) об организации учебного процесса в Великобритании;

- 3) о знаменательных датах и их праздновании;
- 4) о досуге в стране изучаемого языка;
- 5) об особенностях городской жизни в Великобритании;
- 6) о Британской кухне;
- 7) о культуре безопасности поведения в цифровом пространстве;
- 8) об известных личностях в России и англоязычных странах;
- 9) об особенностях культуры России и страны изучаемого языка;
- 10) об известных писателях России и Великобритании;
- 11) о культурных стереотипах разных стран.

Предметные результаты по учебному предмету «Иностранный (английский) язык» на уровне основного общего образования, *распределенные по годам обучения*, раскрываются и конкретизируются в совокупности всех составляющих иноязычной коммуникативной компетенции (речевой, языковой, социокультурной, компенсаторной) в рабочей программе по учебному предмету «Иностранный (английский) язык» для обучающихся с ЗПР на уровне основного общего образования.

#### **2.1.4. ИСТОРИЯ**

Рабочая программа по учебному предмету «История» (предметная область «Общественно-научные предметы») (далее соответственно - программа по истории, история) составлена в соответствии с федеральной рабочей программой по учебному предмету и включает пояснительную записку, содержание обучения, планируемые результаты освоения программы по истории.

##### **Пояснительная записка**

Программа по истории разработана с целью оказания методической помощи учителю истории в создании рабочей программы по учебному предмету, ориентированной на современные тенденции в образовании и активные методики обучения.

Программа по истории дает представление о целях, общей стратегии обучения, воспитания и развития обучающихся средствами истории, устанавливает обязательное предметное содержание, предусматривает распределение его по классам и структурирование его по разделам и темам курса.

Место истории в системе основного общего образования определяется его познавательным и мировоззренческим значением, воспитательным потенциалом, вкладом в становление личности человека. История представляет собирательную картину жизни людей во времени, их социального, созидательного, нравственного опыта. Она служит важным ресурсом самоидентификации личности в окружающем социуме, культурной среде от уровня семьи до уровня своей страны и мира в целом. История дает возможность познания и понимания человека и общества в связи прошлого, настоящего и будущего.

**Целью** школьного исторического образования является формирование и развитие личности школьника, способного к самоидентификации и определению своих ценностных ориентиров на основе осмысления и освоения исторического опыта своей страны и человечества в целом, активно и творчески применяющего исторические знания и предметные умения в учебной и социальной практике. Данная цель предполагает формирование у обучающихся целостной картины российской и мировой истории, понимание места и роли современной России в мире, важности вклада каждого ее народа, его культуры в общую историю страны и мировую историю, формирование личностной позиции по отношению к прошлому и настоящему Отечества.

**Задачами** изучения истории являются:

– формирование у молодого поколения ориентиров для гражданской, этнонациональной, социальной, культурной самоидентификации в окружающем мире;

– овладение знаниями об основных этапах развития человеческого общества, при особом внимании к месту и роли России во всемирно-историческом процессе;

– воспитание учащихся в духе патриотизма, уважения к своему Отечеству - многонациональному Российскому государству, в соответствии с идеями взаимопонимания, согласия и мира между людьми и народами, в духе демократических ценностей современного общества;

– развитие способностей учащихся анализировать содержащуюся в различных источниках информацию о событиях и явлениях прошлого и настоящего, рассматривать события в соответствии с принципом историзма, в их динамике, взаимосвязи и взаимообусловленности;

– формирование у школьников умений применять исторические знания в учебной и внешкольной деятельности, в современном поликультурном, полиэтничном и многоконфессиональном обществе.

Общее число часов, рекомендованных для изучения истории, - 340, в 5-9 классах по 2 часа в неделю при 34 учебных неделях, в 9 классе рекомендуется предусмотреть 14 часов на изучение модуля «Введение в новейшую историю России».

Последовательность изучения тем в рамках программы по истории в пределах одного класса может варьироваться.

<b>Класс</b>	<b>Курсы в рамках учебного предмета «История»</b>	<b>Примерное количество учебных часов</b>
5	Всеобщая история. История Древнего мира	68
6	Всеобщая история. История Средних веков История России. От Руси к Российскому государству	23. 45
7	Всеобщая история. Новая история. XVI-XVII вв. История России. Россия в XVI-XVII вв.: от великого княжества к царству	23. 45
8	Всеобщая история. Новая история. XVIII в. История России. Россия в конце XVII- XVIII вв.: от царства к империи	23. 45
9	Всеобщая история. Новая история. XIX - начало XX в. История России. Российская империя в XIX - начале XX в.	68
9	Модуль «Введение в новейшую историю России»	14

### **Содержание обучения**

#### **Содержание обучения в 5 классе**

##### ***История Древнего мира***

Введение. Что изучает история. Источники исторических знаний. Специальные (вспомогательные) исторические дисциплины. Историческая хронология (счет лет «до н. э.» и «н. э.»). Историческая карта.

##### ***Первобытность***

Происхождение, расселение и эволюция древнейшего человека. Условия жизни и занятия первобытных людей. Овладение огнем. Появление человека разумного. Охота и собирательство. Присваивающее хозяйство. Род и родовые отношения.

Древнейшие земледельцы и скотоводы: трудовая деятельность, изобретения. Появление ремесел. Производящее хозяйство. Развитие обмена и торговли. Переход от родовой к соседской общине. Появление знати. Представления об окружающем мире, верования первобытных людей. Искусство первобытных людей.

Разложение первобытнообщинных отношений. На пороге цивилизации.

##### ***Древний мир***

Понятие и хронологические рамки истории Древнего мира. Карта Древнего мира.

### ***Древний Восток***

Понятие «Древний Восток». Карта Древневосточного мира.

### ***Древний Египет***

Природа Египта. Условия жизни и занятия древних египтян. Возникновение государственной власти. Объединение Египта. Управление государством (фараон, вельможи, чиновники). Положение и повинности населения. Развитие земледелия, скотоводства, ремесел. Рабы.

Отношения Египта с соседними народами. Египетское войско. Завоевательные походы фараонов; Тутмос III. Могущество Египта при Рамсесе II.

Религиозные верования египтян. Боги Древнего Египта. Храмы и жрецы. Пирамиды и гробницы. Фараон-реформатор Эхнатон. Познания древних египтян (астрономия, математика, медицина). Письменность (иероглифы, папирус). Открытие Ж.Ф. Шампольона. Искусство Древнего Египта (архитектура, рельефы, фрески).

### ***Древние цивилизации Месопотамии***

Природные условия Месопотамии (Междуречья). Занятия населения. Древнейшие города-государства. Создание единого государства. Письменность.

Мифы и сказания.

Древний Вавилон. Царь Хаммурапи и его законы.

Ассирия. Завоевания ассирийцев. Создание сильной державы. Культурные сокровища Ниневии. Гибель империи.

Усиление Нововавилонского царства. Легендарные памятники города Вавилона.

### ***Восточное Средиземноморье в древности***

Природные условия, их влияние на занятия жителей. Финикия: развитие ремесел, караванной и морской торговли. Города-государства. Финикийская колонизация. Финикийский алфавит. Палестина и ее население. Возникновение Израильского государства. Царь Соломон. Религиозные верования. Ветхозаветные предания.

### ***Персидская держава***

Завоевания персов. Государство Ахеменидов. Великие цари: Кир II Великий, Дарий I. Расширение территории державы. Государственное устройство. Центр и сатрапии, управление империей. Религия персов.

### ***Древняя Индия***

Природные условия Древней Индии. Занятия населения. Древнейшие города-государства. Приход ариев в Северную Индию. Держава Маурьев. Государство Гуптов. Общественное устройство, варны. Религиозные верования древних индийцев. Легенды и сказания. Возникновение и распространение буддизма. Культурное наследие Древней Индии (эпос и литература, художественная культура, научное познание).

### ***Древний Китай***

Природные условия Древнего Китая. Хозяйственная деятельность и условия жизни населения. Древнейшие царства. Создание объединенной империи. Цинь Шихуанди. Возведение Великой Китайской стены. Правление династии Хань. Жизнь в империи: правители и подданные, положение различных групп населения. Развитие ремесел и торговли. Великий шелковый путь. Религиозно-философские учения. Конфуций. Научные знания и изобретения древних китайцев. Храмы.

### ***Древняя Греция. Эллинизм***

Древнейшая Греция.

Природные условия Древней Греции. Занятия населения. Древнейшие государства на Крите. Расцвет и гибель Мinoйской цивилизации. Государства Ахейской Греции (Микены, Тиринф). Троянская война. Вторжение дорийских племен. Поэмы Гомера «Илиада», «Одиссея».

Греческие полисы

Подъем хозяйственной жизни после «темных веков». Развитие земледелия и ремесла. Становление полисов, их политическое устройство. Аристократия и демос. Великая греческая колонизация. Метрополии и колонии.

Афины: утверждение демократии. Законы Солона. Реформы Клисфена, их значение. Спарта: основные группы населения, политическое устройство. Организация военного дела. Спартанское воспитание.

Греко-персидские войны. Причины войн. Походы персов на Грецию. Битва при Марафоне, ее значение. Усиление афинского могущества; Фемистокл. Битва при Фермопилах. Захват персами Аттики. Победы греков в Саламинском сражении, при Платеях и Микале. Итоги греко-персидских войн.

Возвышение Афинского государства. Афины при Перикле. Хозяйственная жизнь. Развитие рабовладения. Пелопоннесская война: причины, участники, итоги. Упадок Эллады.

Культура Древней Греции.

Религия древних греков; пантеон богов. Храмы и жрецы. Развитие наук. Греческая философия. Школа и образование. Литература. Греческое искусство: архитектура, скульптура. Повседневная жизнь и быт древних греков. Досуг (театр, спортивные состязания). Общегреческие игры в Олимпии.

Македонские завоевания. Эллинизм.

Возвышение Македонии. Политика Филиппа II. Главенство Македонии над греческими полисами. Коринфский союз. Александр Македонский и его завоевания на Востоке. Распад державы Александра Македонского.

Эллинистические государства Востока. Культура эллинистического мира. Александрия Египетская.

### ***Древний Рим***

Возникновение Римского государства.

Природа и население Апеннинского полуострова в древности. Этрусские города-государства. Наследие этрусков. Легенды об основании Рима. Рим эпохи царей. Республика римских граждан. Патриции и плебеи. Управление и законы. Римское войско. Верования древних римлян. Боги. Жрецы. Завоевание Римом Италии.

Римские завоевания в Средиземноморье.

Войны Рима с Карфагеном. Ганнибал; битва при Каннах. Поражение Карфагена. Установление господства Рима в Средиземноморье. Римские провинции.

Поздняя Римская республика. Гражданские войны.

Подъем сельского хозяйства. Латифундии. Рабство. Борьба за аграрную реформу. Деятельность братьев Гракхов: проекты реформ, мероприятия, итоги. Гражданская война и установление диктатуры Суллы. Восстание Спартака. Участие армии в гражданских войнах. Первый триумvirат. Гай Юлий Цезарь: путь к власти, диктатура. Борьба между наследниками Цезаря. Победа Октавиана.

Расцвет и падение Римской империи.

Установление императорской власти. Октавиан Август. Императоры Рима: завоеватели и правители. Римская империя: территория, управление. Римское гражданство. Повседневная жизнь в столице и провинциях. Возникновение и распространение христианства. Император Константин I, перенос столицы в Константинополь. Разделение Римской империи на Западную и Восточную части.

Начало Великого переселения народов. Рим и варвары. Падение Западной Римской империи.

Культура Древнего Рима.

Римская литература, золотой век поэзии. Ораторское искусство; Цицерон. Развитие наук. Римские историки. Искусство Древнего Рима: архитектура, скульптура. Пантеон.

Обобщение.

Историческое и культурное наследие цивилизаций Древнего мира.

## **Содержание обучения в 6 классе**

### ***Всеобщая история. История Средних веков.***

Введение.

Средние века: понятие, хронологические рамки и периодизация Средневековья.

Народы Европы в раннее Средневековье.

Падение Западной Римской империи и образование варварских королевств. Завоевание франками Галлии. Хлодвиг. Усиление королевской власти. Салическая правда. Принятие франками христианства.

Франкское государство в VIII-IX вв. Усиление власти майор домов. Карл Мартелл и его военная реформа. Завоевания Карла Великого. Управление империей. «Каролингское возрождение». Верденский раздел, его причины и значение.

Образование государств во Франции, Германии, Италии. Священная Римская империя. Британия и Ирландия в раннее Средневековье. Норманны: общественный строй, завоевания. Ранние славянские государства. Возникновение Венгерского королевства. Христианизация Европы. Светские правители и папы.

Византийская империя в VI-XI вв.

Территория, население империи ромеев. Византийские императоры; Юстиниан. Кодификация законов. Внешняя политика Византии. Византия и славяне. Власть императора и церковь. Церковные соборы. Культура Византии. Образование и книжное дело. Художественная культура (архитектура, мозаика, фреска, иконопись).

Арабы в VI-XI вв.

Природные условия Аравийского полуострова. Основные занятия арабов. Традиционные верования. Пророк Мухаммад и возникновение ислама. Хиджра. Победа новой веры. Коран. Завоевания арабов. Арабский халифат, его расцвет и распад. Культура исламского мира. Образование и наука. Роль арабского языка. Расцвет литературы и искусства. Архитектура.

Средневековое европейское общество.

Аграрное производство. Натуральное хозяйство. Феодалное землевладение. Знать и рыцарство: социальный статус, образ жизни. Замок сеньора. Куртуазная культура. Крестьянство: зависимость от сеньора, повинности, условия жизни. Крестьянская община.

Города - центры ремесла, торговли, культуры. Население городов. Цехи и гильдии. Городское управление. Борьба городов за самоуправление. Средневековые города-республики. Развитие торговли. Ярмарки. Торговые пути в Средиземноморье и на Балтике. Ганза. Облик средневековых городов. Образ жизни и быт горожан.

Церковь и духовенство. Разделение христианства на католицизм и православие. Борьба пап за независимость церкви от светской власти. Крестовые походы: цели, участники, итоги. Духовно-рыцарские ордены. Ереси: причины возникновения и распространения. Преследование еретиков.

Государства Европы в XII-XV вв.

Усиление королевской власти в странах Западной Европы. Сословно-представительная монархия. Образование централизованных государств в Англии, Франции. Столетняя война; Ж. Д"Арк. Священная Римская империя в XII-XV вв. Польско-литовское государство в XIV-XV вв. Реконкиста и образование централизованных государств на Пиренейском полуострове. Итальянские государства в XII-XV вв. Развитие экономики в европейских странах в период зрелого Средневековья. Обострение социальных противоречий в XIV в. (Жакерия, восстание Уота Тайлера). Гуситское движение в Чехии.

Византийская империя и славянские государства в XII-XV вв. Экспансия турок-османов. Османские завоевания на Балканах. Падение Константинополя.

Культура средневековой Европы.

Представления средневекового человека о мире. Место религии в жизни человека и общества. Образование: школы и университеты. Сословный характер культуры.

Средневековый эпос. Рыцарская литература. Городской и крестьянский фольклор. Романский и готический стили в художественной культуре. Развитие знаний о природе и человеке. Гуманизм. Раннее Возрождение: художники и их творения. Изобретение европейского книгопечатания; И. Гутенберг.

Страны Востока в Средние века.

Османская империя: завоевания турок-османов (Балканы, падение Византии), управление империей, положение покоренных народов. Монгольская держава: общественный строй монгольских племен, завоевания Чингисхана и его потомков, управление подчиненными территориями. Китай: империи, правители и подданные, борьба против завоевателей. Япония в Средние века: образование государства, власть императоров и управление сёгунов. Индия: раздробленность индийских княжеств, вторжение мусульман, Делийский султанат.

Культура народов Востока. Литература. Архитектура. Традиционные искусства и ремесла.

Государства доколумбовой Америки в Средние века.

Цивилизации майя, ацтеков и инков: общественный строй, религиозные верования, культура. Появление европейских завоевателей.

Обобщение.

Историческое и культурное наследие Средних веков.

***История России. От Руси к Российскому государству***

Введение.

Роль и место России в мировой истории. Проблемы периодизации российской истории. Источники по истории России.

Народы и государства на территории нашей страны в древности. Восточная Европа в середине I тыс. н. э.

Заселение территории нашей страны человеком. Палеолитическое искусство. Петроглифы Беломорья и Онежского озера. Особенности перехода от присваивающего хозяйства к производящему. Ареалы древнейшего земледелия и скотоводства. Появление металлических орудий и их влияние на первобытное общество. Центры древнейшей металлургии. Кочевые общества евразийских степей в эпоху бронзы и раннем железном веке. Степь и ее роль в распространении культурных взаимовлияний. Появление первого в мире колесного транспорта.

Народы, проживавшие на этой территории до середины I тыс. до н. э. Скифы и скифская культура. Античные города-государства Северного Причерноморья. Боспорское царство. Пантикапей. Античный Херсонес. Скифское царство в Крыму. Дербент.

Великое переселение народов. Миграция готов. Нашествие гуннов. Вопрос о славянской прародине и происхождении славян. Расселение славян, их разделение на три ветви - восточных, западных и южных. Славянские общности Восточной Европы. Их соседи - балты и финно-угры. Хозяйство восточных славян, их общественный строй и политическая организация. Возникновение княжеской власти. Традиционные верования.

Страны и народы Восточной Европы, Сибири и Дальнего Востока. Тюркский каганат. Хазарский каганат. Волжская Булгария.

Русь в IX - начале XII в.

Образование государства Русь. Исторические условия складывания русской государственности: природно-климатический фактор и политические процессы в Европе в конце I тыс. н. э. Формирование новой политической и этнической карты континента.

Первые известия о Руси. Проблема образования государства.

Русь. Скандинавы на Руси. Начало династии Рюриковичей.

Формирование территории государства Русь. Дань и полюдь. Первые русские князья. Отношения с Византийской империей, странами Центральной, Западной и Северной Европы, кочевниками европейских степей. Русь в международной торговле. Путь «из варяг в греки». Волжский торговый путь. Языческий пантеон.



Принятие христианства и его значение. Византийское наследие на Руси.

Русь в конце X - начале XII в. Территория и население государства Русь (Русская земля). Крупнейшие города Руси.

Новгород как центр освоения Севера Восточной Европы, колонизация Русской равнины. Территориально-политическая структура Руси, волости. Органы власти: князь, посадник, тысяцкий, вече. Внутриполитическое развитие. Борьба за власть между сыновьями Владимира Святого. Ярослав Мудрый. Русь при Ярославичах.

Владимир Мономах. Русская церковь.

Общественный строй Руси: дискуссии в исторической науке.

Князья, дружина. Духовенство. Городское население. Купцы.

Категории рядового и зависимого населения. Древнерусское право: Русская Правда, церковные уставы.

Русь в социально-политическом контексте Евразии. Внешняя политика и международные связи: отношения с Византией, печенегами, половцами (Дешт-и-Кипчак), странами Центральной, Западной и Северной Европы. Херсонес в культурных контактах Руси и Византии.

Культурное пространство. Русь в общеевропейском культурном контексте. Картина мира средневекового человека.

Повседневная жизнь, сельский и городской быт. Положение женщины. Дети и их воспитание. Календарь и хронология.

Культура Руси. Формирование единого культурного пространства. Кирилло-мефодиевская традиция на Руси. Письменность. Распространение грамотности, берестяные грамоты.

«Новгородская псалтирь». «Остромирово Евангелие». Появление древнерусской литературы. «Слово о Законе и Благодати».

Произведения летописного жанра. «Повесть временных лет». Первые русские жития. Произведения Владимира Мономаха. Иконопись. Искусство книги. Архитектура. Начало храмового строительства: Десятинная церковь, София Киевская, София Новгородская. Материальная культура. Ремесло. Военное дело и оружие.

Русь в середине XII - начале XIII в.

Формирование системы земель - самостоятельных государств. Важнейшие земли, управляемые ветвями княжеского рода Рюриковичей: Черниговская, Смоленская, Галицкая, Волынская, Суздальская. Земли, имевшие особый статус: Киевская и Новгородская. Эволюция общественного строя и права; внешняя политика русских земель.

Формирование региональных центров культуры: летописание и памятники литературы: Киево-Печерский патерик, моление Даниила Заточника, «Слово о полку Игореве». Белокаменные храмы Северо-Восточной Руси: Успенский собор во Владимире, церковь Покрова на Нерли, Георгиевский собор Юрьева-Польского.

Русские земли и их соседи в середине XIII - XIV в.

Возникновение Монгольской империи. Завоевания Чингисхана и его потомков. Походы Батые на Восточную Европу. Возникновение Золотой Орды. Судьбы русских земель после монгольского нашествия. Система зависимости русских земель от ордынских ханов (так называемое ордынское иго).

Южные и западные русские земли. Возникновение Литовского государства и включение в его состав части русских земель. Северо-западные земли: Новгородская и Псковская. Политический строй Новгорода и Пскова. Роль вече и князя. Новгород и немецкая Ганза.

Ордена крестоносцев и борьба с их экспансией на западных границах Руси. Александр Невский. Взаимоотношения с Ордой. Княжества Северо-Восточной Руси. Борьба за великое княжение Владимирское. Противостояние Твери и Москвы. Усиление

Московского княжества. Дмитрий Донской. Куликовская битва. Закрепление первенствующего положения московских князей.

Перенос митрополичьей кафедры в Москву. Роль Православной церкви в ордынский период русской истории. Святитель Алексей Московский и преподобный Сергий Радонежский.

Народы и государства степной зоны Восточной Европы и Сибири в XIII-XV вв. Золотая орда: государственный строй, население, экономика, культура. Города и кочевые степи. Принятие ислама. Ослабление государства во второй половине XIV в., нашествие Тимура.

Распад Золотой Орды, образование татарских ханств. Казанское ханство. Сибирское ханство. Астраханское ханство. Ногайская Орда. Крымское ханство. Касимовское ханство. Народы Северного Кавказа. Итальянские фактории Причерноморья (Каффа, Тана, Солдайя и другие) и их роль в системе торговых и политических связей Руси с Западом и Востоком.

Культурное пространство. Изменения в представлениях о картине мира в Евразии в связи с завершением монгольских завоеваний. Культурное взаимодействие цивилизаций. Межкультурные связи и коммуникации (взаимодействие и взаимовлияние русской культуры и культур народов Евразии). Летописание. Литературные памятники Куликовского цикла. Жития. Епифаний Премудрый. Архитектура. Каменные соборы Кремля. Изобразительное искусство. Феофан Грек. Андрей Рублев.

Формирование единого Русского государства в XV в.

Борьба за русские земли между Литовским и Московским государствами. Объединение русских земель вокруг Москвы. Междоусобная война в Московском княжестве второй четверти XV в. Василий Темный. Новгород и Псков в XV в.: политический строй, отношения с Москвой, Ливонским орденом, Ганзой, Великим княжеством Литовским. Падение Византии и рост церковно-политической роли Москвы в православном мире. Теория «Москва - третий Рим». Иван III. Присоединение Новгорода и Твери. Ликвидация зависимости от Орды. Расширение международных связей Московского государства. Принятие общерусского Судебника. Формирование аппарата управления единого государства. Перемены в устройстве двора великого князя: новая государственная символика; царский титул и регалии; дворцовое и церковное строительство. Московский Кремль.

Культурное пространство. Изменения восприятия мира. Сакрализация великокняжеской власти. Флорентийская уния. Установление автокефалии Русской церкви. Внутрицерковная борьба (иосифляне и нестяжатели). Ереси. Геннадиевская Библия. Развитие культуры единого Русского государства. Летописание: общерусское и региональное. Житийная литература. «Хождение за три моря» Афанасия Никитина. Архитектура. Русская икона как феномен мирового искусства. Повседневная жизнь горожан и сельских жителей в древнерусский и раннемосковский периоды.

Наш край с древнейших времен до конца XV в. Материал по истории своего края привлекается при рассмотрении ключевых событий и процессов отечественной истории.

Обобщение.

**Содержание обучения в 7 классе.**

***Всеобщая история. История Нового времени. Конец XV - XVII в.***

Введение.

Понятие «Новое время». Хронологические рамки и периодизация истории Нового времени.

Великие географические открытия.

Предпосылки Великих географических открытий. Поиски европейцами морских путей в страны Востока. Экспедиции Колумба. Тордесильяский договор 1494 г. Открытие Васко да Гамой морского пути в Индию. Кругосветное плавание Магеллана. Плавание Тасмана и открытие Австралии. Завоевания конкистадоров в Центральной и

Южной Америке (Ф. Кортес, Ф. Писарро). Европейцы в Северной Америке. Поиски северо-восточного морского пути в Китай и Индию. Политические, экономические и культурные последствия Великих географических открытий конца XV-XVI в.

Изменения в европейском обществе в XVI-XVII вв.

Развитие техники, горного дела, производства металлов. Появление мануфактур. Возникновение капиталистических отношений. Распространение наемного труда в деревне. Расширение внутреннего и мирового рынков. Изменения в сословной структуре общества, появление новых социальных групп. Повседневная жизнь обитателей городов и деревень.

Реформация и контрреформация в Европе.

Причины Реформации. Начало Реформации в Германии; М. Лютер. Развертывание Реформации и Крестьянская война в Германии. Распространение протестантизма в Европе. Кальвинизм. Религиозные войны. Борьба католической церкви против реформационного движения. Контрреформация. Инквизиция.

Государства Европы в XVI-XVII вв.

Абсолютизм и сословное представительство. Преодоление раздробленности. Борьба за колониальные владения. Начало формирования колониальных империй.

Испания под властью потомков католических королей. Внутренняя и внешняя политика испанских Габсбургов. Национально-освободительное движение в Нидерландах: цели, участники, формы борьбы. Итоги и значение Нидерландской революции.

Франция: путь к абсолютизму. Королевская власть и централизация управления страной. Католики и гугеноты. Религиозные войны. Генрих IV. Нантский эдикт 1598 г. Людовик XIII и кардинал Ришелье. Фронда. Французский абсолютизм при Людовике XIV.

Англия. Развитие капиталистического предпринимательства в городах и деревнях. Огораживания. Укрепление королевской власти при Тюдорах. Генрих VIII и королевская реформация. «Золотой век» Елизаветы I.

Английская революция середины XVII в. Причины, участники, этапы революции. Размежевание в революционном лагере. О. Кромвель. Итоги и значение революции. Реставрация Стюартов. Славная революция. Становление английской парламентской монархии.

Страны Центральной, Южной и Юго-Восточной Европы. В мире империй и вне его. Германские государства. Итальянские земли. Положение славянских народов. Образование Речи Посполитой.

Международные отношения в XVI-XVII вв.

Борьба за первенство, военные конфликты между европейскими державами. Столкновение интересов в приобретении колониальных владений и господстве на торговых путях. Противостояние османской экспансии в Европе. Образование державы австрийских Габсбургов. Тридцатилетняя война. Вестфальский мир.

Европейская культура в раннее Новое время.

Высокое Возрождение в Италии: художники и их произведения. Северное Возрождение. Мир человека в литературе раннего Нового времени. М. Сервантес. У. Шекспир. Стили художественной культуры (барокко, классицизм). Французский театр эпохи классицизма. Развитие науки: переворот в естествознании, возникновение новой картины мира. Выдающиеся ученые и их открытия (Н. Коперник, И. Ньютон). Утверждение рационализма.

Страны Востока в XVI-XVII вв.

Османская империя: на вершине могущества. Сулейман I Великолепный: завоеватель, законодатель. Управление многонациональной империей. Османская армия. Индия при Великих Моголах. Начало проникновения европейцев. Ост-Индские компании. Китай в эпоху Мин. Экономическая и социальная политика государства. Утверждение маньчжурской династии Цин. Япония: борьба знатных кланов за власть, установление сегуната Токугава, укрепление централизованного государства.

«Закрытие» страны для иноземцев. Культура и искусство стран Востока в XVI-XVII вв.

Обобщение.

Историческое и культурное наследие Раннего Нового времени.

***История России. Россия в XVI-XVII вв.: от Великого княжества к царству***

Россия в XVI в.

Завершение объединения русских земель. Княжение Василия III. Завершение объединения русских земель вокруг Москвы: присоединение Псковской, Смоленской, Рязанской земель. Отмирание удельной системы. Укрепление великокняжеской власти. Внешняя политика Московского княжества в первой трети XVI в.: война с Великим княжеством Литовским, отношения с Крымским и Казанским ханствами, посольства в европейские государства.

Органы государственной власти. Приказная система: формирование первых приказных учреждений. Боярская дума, ее роль в управлении государством. «Малая дума». Местничество. Местное управление: наместники и волостели, система кормлений. Государство и церковь.

Царствование Ивана IV. Регентство Елены Глинской. Сопrotивление удельных князей великокняжеской власти. Унификация денежной системы.

Период боярского правления. Борьба за власть между боярскими кланами. Губная реформа. Московское восстание 1547 г. Ереси.

Принятие Иваном IV царского титула. Реформы середины XVI в. «Избранная рада»: ее состав и значение. Появление Земских соборов: дискуссии о характере народного представительства. Отмена кормлений. Система налогообложения. Судебник 1550 г. Стоглавый собор. Земская реформа - формирование органов местного самоуправления.

Внешняя политика России в XVI в. Создание стрелецких полков и «Уложение о службе». Присоединение Казанского и Астраханского ханств. Значение включения Среднего и Нижнего Поволжья в состав Российского государства. Войны с Крымским ханством. Битва при Молодях. Укрепление южных границ. Ливонская война: причины и характер. Ликвидация Ливонского ордена. Причины и результаты поражения России в Ливонской войне. Поход Ермака Тимофеевича на Сибирское ханство. Начало присоединения к России Западной Сибири.

Социальная структура российского общества. Дворянство. Служилые люди. Формирование Государева двора и «служилых городов». Торгово-ремесленное население городов. Духовенство. Начало закрепощения крестьян: Указ о «заповедных летах». Формирование вольного казачества.

Многонациональный состав населения Русского государства. Финно-угорские народы. Народы Поволжья после присоединения к России. Служилые татары. Существование религий в Российском государстве. Русская православная церковь. Мусульманское духовенство.

Опричнина, дискуссия о ее причинах и характере. Опричный террор. Разгром Новгорода и Пскова. Московские казни 1570 г. Результаты и последствия опричнины. Противоречивость личности Ивана Грозного. Результаты и цена преобразований.

Россия в конце XVI в. Царь Федор Иванович. Борьба за власть в боярском окружении. Правление Бориса Годунова. Учреждение патриаршества. Тявзинский мирный договор со Швецией: восстановление позиций России в Прибалтике. Противостояние с Крымским ханством. Строительство российских крепостей и засечных черт. Продолжение закрепощения крестьянства: Указ об «урочных летах». Пресечение царской династии Рюриковичей.

Смута в России.

Накануне Смуты. Династический кризис. Земский собор. 1598 г. и избрание на царство Бориса Годунова. Политика Бориса Годунова в отношении боярства. Голод 1601-1603 гг. и обострение социально-экономического кризиса.

Смутное время начала XVII в. Дискуссия о его причинах. Самозванцы и самозванство. Личность Лжедмитрия I и его политика. Восстание 1606 г. и убийство самозванца.

Царь Василий Шуйский. Восстание Ивана Болотникова. Перерастание внутреннего кризиса в гражданскую войну. Лжедмитрий II. Вторжение на территорию России польско-литовских отрядов. Тушинский лагерь самозванца под Москвой.

Оборона Троице-Сергиева монастыря. Выборгский договор между Россией и Швецией. Поход войска М.В. Скопина-Шуйского и Я.-П. Делагарди и распад тушинского лагеря. Открытое вступление Речи Посполитой в войну против России. Оборона Смоленска.

Свержение Василия Шуйского и переход власти к «семибоярщине». Договор об избрании на престол польского принца Владислава и вступление польско-литовского гарнизона в Москву. Подъем национально-освободительного движения. Патриарх Гермоген. Московское восстание 1611 г. и сожжение города оккупантами. Первое и второе земские ополчения. Захват Новгорода шведскими войсками. «Совет всея земли».

Освобождение Москвы в 1612 г.

Окончание Смуты. Земский собор 1613 г. и его роль в укреплении государственности. Избрание на царство Михаила Федоровича Романова. Борьба с казачьими выступлениями против центральной власти. Столбовский мир со Швецией: утрата выхода к Балтийскому морю. Продолжение войны с Речью Посполитой. Поход принца Владислава на Москву. Заключение Деулинского перемирия с Речью Посполитой. Итоги и последствия Смутного времени.

Россия в XVII в.

Россия при первых Романовых. Царствование Михаила Федоровича. Восстановление экономического потенциала страны. Продолжение закрепощения крестьян. Земские соборы. Роль патриарха Филарета в управлении государством.

Царь Алексей Михайлович. Укрепление самодержавия. Ослабление роли Боярской думы в управлении государством. Развитие приказного строя. Приказ Тайных дел. Усиление воеводской власти в уездах и постепенная ликвидация земского самоуправления. Затухание деятельности Земских соборов.

Правительство Б.И. Морозова и И.Д. Милославского: итоги его деятельности. Патриарх Никон, его конфликт с царской властью. Раскол в Церкви. Протопоп Аввакум, формирование религиозной традиции старообрядчества. Царь Федор Алексеевич. Отмена местничества. Налоговая (податная) реформа.

Экономическое развитие России в XVII в. Первые мануфактуры. Ярмарки. Укрепление внутренних торговых связей и развитие хозяйственной специализации регионов Российского государства. Торговый и Новоторговый уставы. Торговля с европейскими странами и Востоком.

Социальная структура российского общества. Государев двор, служилый город, духовенство, торговые люди, посадское население, стрельцы, служилые иноземцы, казаки, крестьяне, холопы. Русская деревня в XVII в. Городские восстания середины XVII в. Соляной бунт в Москве. Псковско-Новгородское восстание. Соборное уложение 1649 г. Завершение оформления крепостного права и территория его распространения. Денежная реформа 1654 г. Медный бунт. Побег крестьян на Дон и в Сибирь. Восстание Степана Разина.

Внешняя политика России в XVII в. Возобновление дипломатических контактов со странами Европы и Азии после Смуты. Смоленская война. Поляновский мир. Контакты с православным населением Речи Посполитой: противодействие полонизации, распространению католичества. Контакты с Запорожской Сечью. Восстание Богдана

Хмельницкого. Переяславская рада. Вхождение земель Войска Запорожского в состав России. Война между Россией и Речью Посполитой 1654-1667 гг. Андрусовское перемирие. Русско-шведская война 1656-1658 гг. и ее результаты. Укрепление южных рубежей.

Белгородская засечная черта. Конфликты с Османской империей. «Азовское осадное сидение». «Чигиринская война» и Бахчисарайский мирный договор. Отношения России со странами Западной Европы. Военные столкновения с маньчжурами и империей Цин (Китаем).

Освоение новых территорий. Народы России в XVII в.

Эпоха Великих географических открытий и русские географические открытия. Плавание Семёна Дежнева. Выход к Тихому океану. Походы Ерофея Хабарова и Василия Пояркова и исследование бассейна реки Амур. Освоение Поволжья и Сибири.

Калмыцкое ханство. Ясачное налогообложение. Переселение русских на новые земли. Миссионерство и христианизация. Межэтнические отношения. Формирование многонациональной элиты.

Культурное пространство XVI-XVII вв.

Изменения в картине мира человека в XVI-XVII вв. и повседневная жизнь. Жилище и предметы быта. Семья и семейные отношения. Религия и суеверия. Проникновение элементов европейской культуры в быт высших слоев населения страны.

Архитектура. Дворцово-храмовый ансамбль Соборной площади в Москве. Шатровый стиль в архитектуре. Антонио Солари, Алевиз Фрязин, Петрок Малой. Собор Покрова на Рву. Монастырские ансамбли (Кирилло-Белозерский, Соловецкий, Ново-Иерусалимский). Крепости (Китай-город, Смоленский, Астраханский, Ростовский кремль). Федор Конь. Приказ каменных дел. Деревянное зодчество. Изобразительное искусство. Симон Ушаков. Ярославская школа иконописи. Парсунная живопись.

Летописание и начало книгопечатания. Лицевой свод. Домострой. Переписка Ивана Грозного с князем Андреем Курбским. Публицистика Смутного времени. Усиление светского начала в российской культуре. Симеон Полоцкий. Немецкая слобода как проводник европейского культурного влияния. Посадская сатира XVII в.

Развитие образования и научных знаний. Школы при Аптекарском и Посольском приказах. «Синописис» Иннокентия Гизеля - первое учебное пособие по истории. Наш край в XVI-XVII вв.

Обобщение.

**Содержание обучения в 8 классе**

***Всеобщая история. История Нового времени. XVIII в.***

Введение.

Век Просвещения.

Истоки европейского Просвещения. Достижения естественных наук и распространение идей рационализма. Английское Просвещение; Дж. Локк и Т. Гоббс. Секуляризация (обмирщение) сознания. Культ Разума. Франция - центр Просвещения. Философские и политические идеи Ф.М. Вольтера, Ш.Л. Монтескье, Ж.Ж. Руссо. «Энциклопедия» (Д. Дидро, Ж. Д'Аламбер). Германское Просвещение. Распространение идей Просвещения в Америке. Влияние просветителей на изменение представлений об отношениях власти и общества. «Союз королей и философов».

Государства Европы в XVIII в.

Монархии в Европе XVIII в.: абсолютные и парламентские монархии. Просвещенный абсолютизм: правители, идеи, практика. Политика в отношении сословий: старые порядки и новые веяния. Государство и Церковь. Секуляризация церковных земель. Экономическая политика власти. Меркантилизм.

Великобритания в XVIII в. Королевская власть и парламент. Тори и виги. Предпосылки промышленного переворота в Англии. Технические изобретения и создание первых машин. Появление фабрик, замена ручного труда машинным. Социальные и

экономические последствия промышленного переворота. Условия труда и быта фабричных рабочих. Движения протеста. Луддизм.

Франция. Абсолютная монархия: политика сохранения старого порядка. Попытки проведения реформ. Королевская власть и сословия.

Германские государства, монархия Габсбургов, итальянские земли в XVIII в. Раздробленность Германии. Возвышение Пруссии. Фридрих II Великий.

Габсбургская монархия в XVIII в. Правление Марии Терезии и Иосифа II. Реформы просвещенного абсолютизма. Итальянские государства: политическая раздробленность. Усиление власти Габсбургов над частью итальянских земель.

Государства Пиренейского полуострова. Испания: проблемы внутреннего развития, ослабление международных позиций. Реформы в правление Карла III. Попытки проведения реформ в Португалии. Управление колониальными владениями Испании и Португалии в Южной Америке. Недовольство населения колоний политикой метрополий.

Британские колонии в Северной Америке: борьба за независимость.

Создание английских колоний на американской земле. Состав европейских переселенцев. Складывание местного самоуправления. Колонисты и индейцы. Южные и северные колонии: особенности экономического развития и социальных отношений. Противоречия между метрополией и колониями. «Бостонское чаепитие». Первый Континентальный конгресс (1774) и начало Войны за независимость. Первые сражения войны. Создание регулярной армии под командованием Дж. Вашингтона. Принятие Декларации независимости (1776).

Перелом в войне и ее завершение. Поддержка колонистов со стороны России. Итоги Войны за независимость. Конституция (1787). «Отцы-основатели». Билль о правах (1791). Значение завоевания североамериканскими штатами независимости.

Французская революция конца XVIII в.

Причины революции. Хронологические рамки и основные этапы революции. Начало революции. Декларация прав человека и гражданина. Политические течения и деятели революции (Ж.Ж. Дантон, Ж.-П. Марат). Упразднение монархии и провозглашение республики. Вареннский кризис. Начало войн против европейских монархов. Казнь короля. Вандея. Политическая борьба в годы республики. Конвент и «революционный порядок управления». Комитет общественного спасения. М. Робеспьер. Террор. Отказ от основ «старого мира»: культ разума, борьба против церкви, новый календарь. Термидорианский переворот (27 июля 1794 г.). Учреждение Директории. Наполеон Бонапарт. Государственный переворот 18-19 брюмера (ноябрь 1799 г.). Установление режима консульства. Итоги и значение революции.

Европейская культура в XVIII в.

Развитие науки. Новая картина мира в трудах математиков, физиков, астрономов. Достижения в естественных науках и медицине. Продолжение географических открытий. Распространение образования. Литература XVIII в.: жанры, писатели, великие романы. Художественные стили: классицизм, барокко, рококо. Музыка духовная и светская. Театр: жанры, популярные авторы, произведения. Сословный характер культуры. Повседневная жизнь обитателей городов и деревень.

Международные отношения в XVIII в.

Проблемы европейского баланса сил и дипломатия. Участие России в международных отношениях в XVIII в. Северная война (1700-1721). Династические войны «за наследство».

Семилетняя война (1756-1763). Разделы Речи Посполитой. Войны антифранцузских коалиций против революционной Франции. Колониальные захваты европейских держав.

Страны Востока в XVIII в.

Османская империя: от могущества к упадку. Положение населения. Попытки проведения реформ; Селим III. Индия. Ослабление империи Великих Моголов. Борьба европейцев за владения в Индии. Утверждение британского владычества. Китай. Империя

Цин в XVIII в.: власть маньчжурских императоров, система управления страной. Внешняя политика империи Цин; отношения с Россией. «Закрытие» Китая для иностранцев. Япония в XVIII в. Сегуны и дайме. Положение сословий. Культура стран Востока в XVIII в.

Обобщение. Историческое и культурное наследие XVIII в.

### ***История России. Россия в конце XVII-XVIII в.: от царства к империи***

Введение.

Россия в эпоху преобразований Петра I.

Причины и предпосылки преобразований. Россия и Европа в конце XVII в. Модернизация как жизненно важная национальная задача. Начало царствования Петра I, борьба за власть. Правление царевны Софьи. Стрелецкие бунты. Хованщина. Первые шаги на пути преобразований. Азовские походы. Великое посольство и его значение. Сподвижники Петра I.

Экономическая политика. Строительство заводов и мануфактур. Создание базы металлургической индустрии на Урале. Оружейные заводы и корабельные верфи. Роль государства в создании промышленности. Преобладание крепостного и подневольного труда. Принципы меркантилизма и протекционизма. Таможенный тариф 1724 г. Введение подушной подати.

Социальная политика. Консолидация дворянского сословия, повышение его роли в управлении страной. Указ о единонаследии и Табель о рангах. Противоречия в политике по отношению к купечеству и городским сословиям: расширение их прав в местном управлении и усиление налогового гнета. Положение крестьян. Переписи населения (ревизии).

Реформы управления. Реформы местного управления (бурмистры и Ратуша), городская и областная (губернская) реформы. Сенат, коллегии, органы надзора и суда. Усиление централизации и бюрократизации управления. Генеральный регламент. Санкт-Петербург - новая столица.

Первые гвардейские полки. Создание регулярной армии, военного флота. Рекрутские наборы.

Церковная реформа. Упразднение патриаршества, учреждение Синода. Положение инославных конфессий.

Оппозиция реформам Петра I. Социальные движения в первой четверти XVIII в. Восстания в Астрахани, Башкирии, на Дону. Дело царевича Алексея.

Внешняя политика. Северная война. Причины и цели войны. Неудачи в начале войны и их преодоление. Битва при д. Лесной и победа под Полтавой. Прутский поход. Борьба за гегемонию на Балтике. Сражения у м. Гангут и о. Гренгам. Ништадтский мир и его последствия. Закрепление России на берегах Балтики. Провозглашение России империей. Каспийский поход Петра I.

Преобразования Петра I в области культуры. Доминирование светского начала в культурной политике. Влияние культуры стран зарубежной Европы. Привлечение иностранных специалистов. Введение нового летоисчисления, гражданского шрифта и гражданской печати. Первая газета «Ведомости». Создание сети школ и специальных учебных заведений. Развитие науки. Открытие Академии наук в Петербурге. Кунсткамера. Светская живопись, портрет петровской эпохи. Скульптура и архитектура. Памятники раннего барокко.

Повседневная жизнь и быт правящей элиты и основной массы населения. Перемены в образе жизни российского дворянства. «Юности честное зерцало». Новые формы общения в дворянской среде. Ассамблеи, балы, светские государственные праздники. Европейский стиль в одежде, развлечениях, питании. Изменения в положении женщин.

Итоги, последствия и значение петровских преобразований. Образ Петра I в русской культуре.

Россия после Петра I. Дворцовые перевороты.



Причины нестабильности политического строя. Дворцовые перевороты. Фаворитизм. Создание Верховного тайного совета. Крушение политической карьеры А.Д. Меншикова. Кондиции «верховников» и приход к власти Анны Иоанновны. Кабинет министров. Роль Э. Бирона, А.И. Остермана, А.П. Волынского, Б.Х. Миниха в управлении и политической жизни страны.

Укрепление границ империи на восточной и юго-восточной окраинах. Переход Младшего жуза под суверенитет Российской империи. Война с Османской империей.

Россия при Елизавете Петровне. Экономическая и финансовая политика. Деятельность П.И. Шувалова. Создание Дворянского и Купеческого банков. Усиление роли косвенных налогов. Ликвидация внутренних таможен. Распространение монополий в промышленности и внешней торговле. Основание Московского университета. М.В. Ломоносов и И.И. Шувалов. Россия в международных конфликтах 1740-1750-х гг. Участие в Семилетней войне.

Петр III. Манифест о вольности дворянства. Причины переворота 28 июня 1762 г.

Россия в 1760-1790-х гг. Правление Екатерины II и Павла I.

Внутренняя политика Екатерины II. Личность императрицы. Идеи Просвещения. «Просвещенный абсолютизм», его особенности в России. Секуляризация церковных земель. Деятельность Уложенной комиссии. Экономическая и финансовая политика правительства. Начало выпуска ассигнаций. Отмена монополий, умеренность таможенной политики. Вольное экономическое общество. Губернская реформа. Жалованные грамоты дворянству и городам. Положение сословий. Дворянство - «первенствующее сословие» империи. Привлечение представителей сословий к местному управлению. Создание дворянских обществ в губерниях и уездах. Расширение привилегий гильдейского купечества в налоговой сфере и городском управлении.

Национальная политика и народы России в XVIII в. Унификация управления на окраинах империи. Ликвидация гетманства на Левобережной Украине и Войска Запорожского. Формирование Кубанского казачества. Активизация деятельности по привлечению иностранцев в Россию. Расселение колонистов в Новороссии, Поволжье, других регионах. Укрепление веротерпимости по отношению к неправославным и нехристианским конфессиям. Политика по отношению к исламу. Башкирские восстания. Формирование черты оседлости.

Экономическое развитие России во второй половине XVIII в. Крестьяне: крепостные, государственные, монастырские. Условия жизни крепостной деревни. Права помещика по отношению к своим крепостным. Барщинное и оброчное хозяйство. Дворовые люди. Роль крепостного строя в экономике страны.

Промышленность в городе и деревне. Роль государства, купечества, помещиков в развитии промышленности. Крепостной и вольнонаемный труд. Привлечение крепостных оброчных крестьян к работе на мануфактурах. Развитие крестьянских промыслов. Рост текстильной промышленности: распространение производства хлопчатобумажных тканей. Начало известных предпринимательских династий: Морозовы, Рябушинские, Гарелины, Прохоровы, Демидовы и другие.

Внутренняя и внешняя торговля. Торговые пути внутри страны. Водно-транспортные системы: Вышневолоцкая, Тихвинская, Мариинская и другие Ярмарки и их роль во внутренней торговле. Макарьевская, Ирбитская, Свенская, Коренная ярмарки. Ярмарки Малороссии. Партнеры России во внешней торговле в Европе и в мире. Обеспечение активного внешнеторгового баланса.

Обострение социальных противоречий. Чумной бунт в Москве. Восстание под предводительством Емельяна Пугачева. Антидворянский и антикрепостнический характер движения. Роль казачества, народов Урала и Поволжья в восстании. Влияние восстания на внутреннюю политику и развитие общественной мысли.

Внешняя политика России второй половины XVIII в., ее основные задачи. Н.И. Панин и А.А. Безбородко. Борьба России за выход к Черному морю. Войны с Османской

империей. П.А. Румянцев, А.В. Суворов, Ф.Ф. Ушаков, победы российских войск под их руководством. Присоединение Крыма и Северного Причерноморья. Организация управления Новороссией. Строительство новых городов и портов. Основание Пятигорска, Севастополя, Одессы, Херсона. Г.А. Потемкин. Путешествие Екатерины II на юг в 1787 г.

Участие России в разделах Речи Посполитой. Политика России в Польше до начала 1770-х гг.: стремление к усилению российского влияния в условиях сохранения польского государства. Участие России в разделах Польши вместе с империей Габсбургов и Пруссией. Первый, второй и третий разделы.

Борьба поляков за национальную независимость. Восстание под предводительством Т. Костюшко.

Россия при Павле I. Личность Павла I и ее влияние на политику страны. Основные принципы внутренней политики. Ограничение дворянских привилегий. Укрепление абсолютизма через отказ от принципов «просвещенного абсолютизма» и усиление бюрократического и полицейского характера государства и личной власти императора. Акт о престолонаследии и Манифест о «трехдневной барщине». Политика по отношению к дворянству, взаимоотношения со столичной знатью. Меры в области внешней политики. Причины дворцового переворота 11 марта 1801 г.

Участие России в борьбе с революционной Францией. Итальянский и Швейцарский походы А.В. Суворова. Действия эскадры Ф.Ф. Ушакова в Средиземном море.

Культурное пространство Российской империи в XVIII в.

Идеи Просвещения в российской общественной мысли, публицистике и литературе. Литература народов России в XVIII в. Первые журналы. Общественные идеи в произведениях А.П. Сумарокова, Г.Р. Державина, Д.И. Фонвизина. Н.И. Новиков, материалы о положении крепостных крестьян в его журналах. А.Н. Радищев и его «Путешествие из Петербурга в Москву».

Русская культура и культура народов России в XVIII в. Развитие новой светской культуры после преобразований Петра I. Укрепление взаимосвязей с культурой стран зарубежной Европы. Масонство в России. Распространение в России основных стилей и жанров европейской художественной культуры (барокко, классицизм, рококо). Вклад в развитие русской культуры ученых, художников, мастеров, прибывших из-за рубежа. Усиление внимания к жизни и культуре русского народа и историческому прошлому России к концу столетия.

Культура и быт российских сословий. Дворянство: жизнь и быт дворянской усадьбы. Духовенство. Купечество. Крестьянство.

Российская наука в XVIII в. Академия наук в Петербурге. Изучение страны - главная задача российской науки. Географические экспедиции. Вторая Камчатская экспедиция. Освоение Аляски и Северо-Западного побережья Америки. Российско-американская компания. Исследования в области отечественной истории. Изучение российской словесности и развитие русского литературного языка. Российская академия. Е.Р. Дашкова.

М.В. Ломоносов и его роль в становлении российской науки и образования.

Образование в России в XVIII в. Основные педагогические идеи. Воспитание «новой породы» людей. Основание воспитательных домов в Санкт-Петербурге и Москве, Института благородных девиц в Смольном монастыре. Сословные учебные заведения для юношества из дворянства. Московский университет - первый российский университет.

Русская архитектура XVIII в. Строительство Петербурга, формирование его городского плана. Регулярный характер застройки Петербурга и других городов. Барокко в архитектуре Москвы и Петербурга. Переход к классицизму, создание архитектурных ансамблей в стиле классицизма в обеих столицах. В.И. Баженов, М.Ф. Казаков, Ф.Ф. Растрелли.

Изобразительное искусство в России, его выдающиеся мастера и произведения. Академия художеств в Петербурге. Расцвет жанра парадного портрета в середине XVIII в. Новые веяния в изобразительном искусстве в конце столетия.

Наш край в XVIII в.

Обобщение.

**Содержание обучения в 9 классе**

***Всеобщая история. История Нового времени. XIX - начало XX в.***

Введение.

Европа в начале XIX в.

Провозглашение империи Наполеона I во Франции. Реформы. Законодательство. Наполеоновские войны. Антинаполеоновские коалиции. Политика Наполеона в завоеванных странах. Отношение населения к завоевателям: сопротивление, сотрудничество. Поход армии Наполеона в Россию и крушение Французской империи. Венский конгресс: цели, главные участники, решения. Создание Священного союза.

Развитие индустриального общества в первой половине XIX в.: экономика, социальные отношения, политические процессы.

Промышленный переворот, его особенности в странах Европы и США. Изменения в социальной структуре общества. Распространение социалистических идей; социалисты-утописты.

Выступления рабочих. Социальные и национальные движения в странах Европы. Оформление консервативных, либеральных, радикальных политических течений и партий.

Политическое развитие европейских стран в 1815-1840-е гг.

Франция: Реставрация, Июльская монархия, Вторая республика.

Великобритания: борьба за парламентскую реформу; чартизм. Нарастание освободительных движений. Освобождение Греции. Европейские революции 1830 г. и 1848-1849 гг. Возникновение и распространение марксизма.

Страны Европы и Северной Америки в середине XIX - начале XX в.

Великобритания в Викторианскую эпоху. «Мастерская мира». Рабочее движение. Политические и социальные реформы. Британская колониальная империя; доминионы.

Франция. Империя Наполеона III: внутренняя и внешняя политика. Активизация колониальной экспансии. Франко-германская война 1870-1871 гг. Парижская коммуна.

Италия. Подъем борьбы за независимость итальянских земель. К. Кавур, Дж. Гарибальди. Образование единого государства. Король Виктор Эммануил II.

Германия. Движение за объединение германских государств. О. Бисмарк. Северогерманский союз. Провозглашение Германской империи. Социальная политика. Включение империи в систему внешнеполитических союзов и колониальные захваты.

Страны Центральной и Юго-Восточной Европы во второй половине XIX - начале XX в. Габсбургская империя: экономическое и политическое развитие, положение народов, национальные движения. Провозглашение дуалистической Австро-Венгерской монархии (1867). Югославянские народы: борьба за освобождение от османского господства. Русско-турецкая война 1877-1878 гг., ее итоги.

Соединенные Штаты Америки. Север и Юг: экономика, социальные отношения, политическая жизнь. Проблема рабства; аболиционизм. Гражданская война (1861-1865): причины, участники, итоги. А. Линкольн. Восстановление Юга.

Промышленный рост в конце XIX в.

Экономическое и социально-политическое развитие стран Европы и США в конце XIX - начале XX в.

Завершение промышленного переворота. Вторая промышленная революция. Индустриализация. Монополистический капитализм. Технический прогресс в промышленности и сельском хозяйстве. Развитие транспорта и средств связи. Миграция

из Старого в Новый Свет. Положение основных социальных групп. Рабочее движение и профсоюзы. Образование социалистических партий.

Страны Латинской Америки в XIX - начале XX в.

Политика метрополий в латиноамериканских владениях. Колониальное общество. Освободительная борьба: задачи, участники, формы выступлений. Ф.Д. Туссен-Лувертюр, С. Боливар. Провозглашение независимых государств. Влияние США на страны Латинской Америки. Традиционные отношения; латифундизм. Проблемы модернизации. Мексиканская революция 1910-1917 гг.: участники, итоги, значение.

Страны Азии в XIX - начале XX в.

Япония. Внутренняя и внешняя политика сегуната Токугава. «Открытие Японии». Реставрация Мэйдзи. Введение конституции. Модернизация в экономике и социальных отношениях. Переход к политике завоеваний.

Китай. Империя Цин. «Опиумные войны». Восстание тайпинов. «Открытие» Китая. Политика «самоусиления». Восстание «ихэтуаней». Революция 1911-1913 гг. Сунь Ятсен.

Османская империя. Традиционные устои и попытки проведения реформ. Политика Танзимата. Принятие конституции. Младотурецкая революция 1908-1909 гг.

Революция 1905-1911 г. в Иране.

Индия. Колониальный режим. Индийское национальное движение. Восстание сипаев (1857-1859). Объявление Индии владением британской короны. Политическое развитие Индии во второй половине XIX в. Создание Индийского национального конгресса. Б. Тилак, М.К. Ганди.

Народы Африки в XIX - начале XX в.

Завершение колониального раздела мира. Колониальные порядки и традиционные общественные отношения в странах Африки. Выступления против колонизаторов. Англо-бурская война.

Развитие культуры в XIX - начале XX в.

Научные открытия и технические изобретения в XIX - начале XX в. Революция в физике. Достижения естествознания и медицины. Развитие философии, психологии и социологии.

Распространение образования. Технический прогресс и изменения в условиях труда и повседневной жизни людей. Художественная культура XIX - начала XX в. Эволюция стилей в литературе, живописи: классицизм, романтизм, реализм. Импрессионизм. Модернизм. Смена стилей в архитектуре. Музыкальное и театральное искусство. Рождение кинематографа. Деятели культуры: жизнь и творчество.

Международные отношения в XIX - начале XX в.

Венская система международных отношений. Внешнеполитические интересы великих держав и политика союзов в Европе. Восточный вопрос. Колониальные захваты и колониальные империи. Старые и новые лидеры индустриального мира. Активизация борьбы за передел мира. Формирование военно-политических блоков великих держав. Первая Гаагская мирная конференция (1899). Международные конфликты и войны в конце XIX - начале XX в. (испано-американская война, русско-японская война, боснийский кризис). Балканские войны.

Обобщение. Историческое и культурное наследие XIX в.

***История России. Российская империя в XIX - начале XX в.***

Введение.

Александровская эпоха: государственный либерализм.

Проекты либеральных реформ Александра I. Внешние и внутренние факторы. Негласный комитет. Реформы государственного управления. М.М. Сперанский.

Внешняя политика России. Война России с Францией 1805-1807 гг. Тильзитский мир. Война со Швецией 1808-1809 г. и присоединение Финляндии.

Война с Турцией и Бухарестский мир 1812 г. Отечественная война 1812 г. - важнейшее событие российской и мировой истории XIX в. Венский конгресс и его

решения. Священный союз. Возрастание роли России в европейской политике после победы над Наполеоном и Венского конгресса.

Либеральные и охранительные тенденции во внутренней политике. Польская конституция 1815 г. Военные поселения.

Дворянская оппозиция самодержавию. Тайные организации:

Союз спасения, Союз благоденствия, Северное и Южное общества. Восстание декабристов 14 декабря 1825 г.

Николаевское самодержавие: государственный консерватизм.

Реформаторские и консервативные тенденции в политике Николая I. Экономическая политика в условиях политического консерватизма. Государственная регламентация общественной жизни: централизация управления, политическая полиция, кодификация законов, цензура, попечительство об образовании. Крестьянский вопрос. Реформа государственных крестьян П.Д. Киселева 1837-1841 гг. Официальная идеология: «православие, самодержавие, народность». Формирование профессиональной бюрократии.

Расширение, империи: русско-иранская и русско-турецкая войны. Россия и Западная Европа: особенности взаимного восприятия. «Священный союз». Россия и революции в Европе. Восточный вопрос. Распад Венской системы. Крымская война. Героическая оборона Севастополя. Парижский мир 1856 г.

Сословная структура российского общества. Крепостное хозяйство. Помещик и крестьянин, конфликты и сотрудничество. Промышленный переворот и его особенности в России. Начало железнодорожного строительства. Москва и Петербург: спор двух столиц. Города как административные, торговые и промышленные центры. Городское самоуправление.

Общественная жизнь в 1830-1850-е гг. Роль литературы, печати, университетов в формировании независимого общественного мнения. Общественная мысль: официальная идеология, славянофилы и западники, зарождение социалистической мысли. Складывание теории русского социализма.

А.И. Герцен. Влияние немецкой философии и французского социализма на русскую общественную мысль. Россия и Европа как центральный пункт общественных дебатов.

Культурное пространство империи в первой половине XIX в. Национальные корни отечественной культуры и западные влияния.

Государственная политика в области культуры. Основные стили в художественной культуре: романтизм, классицизм, реализм. Ампи́р как стиль империи. Культ гражданственности. Золотой век русской литературы. Формирование русской музыкальной школы. Театр, живопись, архитектура. Развитие науки и техники. Географические экспедиции. Открытие Антарктиды. Деятельность Русского географического общества. Школы и университеты. Народная культура. Культура повседневности: обретение комфорта. Жизнь в городе и в усадьбе. Российская культура как часть европейской культуры.

Народы России в первой половине XIX в.

Многообразие культур и религий Российской империи. Православная церковь и основные конфессии (католичество, протестантство, ислам, иудаизм, буддизм). Конфликты и сотрудничество между народами. Особенности административного управления на окраинах империи. Царство Польское. Польское восстание 1830-1831 гг. Присоединение Грузии и Закавказья. Кавказская война. Движение Шамиля.

Социальная и правовая модернизация страны при Александре II.

Реформы 1860-1870-х гг. - движение к правовому государству и гражданскому обществу. Крестьянская реформа 1861 г. и ее последствия. Крестьянская община. Земская и городская реформы. Становление общественного самоуправления. Судебная реформа и

развитие правового сознания. Военные реформы. Утверждение начал всеобщности в правовом строе страны. Конституционный вопрос.

Многовекторность внешней политики империи. Завершение Кавказской войны. Присоединение Средней Азии. Россия и Балканы. Русско-турецкая война 1877-1878 гг. Россия на Дальнем Востоке.

Россия в 1880-1890-х гг.

«Народное самодержавие» Александра III. Идеология самобытного развития России. Государственный национализм. Реформы и «контрреформы». Политика консервативной стабилизации. Ограничение общественной самодеятельности. Местное самоуправление и самодержавие. Независимость суда. Права университетов и власть попечителей. Печать и цензура. Экономическая модернизация через государственное вмешательство в экономику. Форсированное развитие промышленности. Финансовая политика. Консервация аграрных отношений.

Пространство империи. Основные сферы и направления внешнеполитических интересов. Упрочение статуса великой державы. Освоение государственной территории.

Сельское хозяйство и промышленность. Пореформенная деревня: традиции и новации. Общинное землевладение и крестьянское хозяйство. Взаимозависимость помещичьего и крестьянского хозяйств. Помещичье «оскудение». Социальные типы крестьян и помещиков. Дворяне-предприниматели.

Индустриализация и урбанизация. Железные дороги и их роль в экономической и социальной модернизации. Миграции сельского населения в города. Рабочий вопрос и его особенности в России. Государственные, общественные и частнопредпринимательские способы его решения.

Культурное пространство империи во второй половине XIX в.

Культура и быт народов России во второй половине XIX в. Развитие городской культуры. Технический прогресс и перемены в повседневной жизни. Развитие транспорта, связи. Рост образования и распространение грамотности. Появление массовой печати. Роль печатного слова в формировании общественного мнения. Народная, элитарная и массовая культура. Российская культура XIX в. как часть мировой культуры. Становление национальной научной школы и ее вклад в мировое научное знание. Достижения российской науки. Общественная значимость художественной культуры. Литература, живопись, музыка, театр. Архитектура и градостроительство.

Этнокультурный облик империи.

Основные регионы и народы Российской империи и их роль в жизни страны. Правовое положение различных этносов и конфессий. Процессы национального и религиозного возрождения у народов Российской империи. Национальные движения народов России. Взаимодействие национальных культур и народов. Национальная политика самодержавия. Укрепление автономии Финляндии. Польское восстание 1863 г. Прибалтика. Еврейский вопрос. Поволжье. Северный Кавказ и Закавказье. Север, Сибирь, Дальний Восток. Средняя Азия. Миссии Русской православной церкви и ее знаменитые миссионеры.

Формирование гражданского общества и основные направления общественных движений.

Общественная жизнь в 1860-1890-х гг. Рост общественной самодеятельности. Расширение публичной сферы (общественное самоуправление, печать, образование, суд). Феномен интеллигенции. Общественные организации. Благотворительность. Студенческое движение. Рабочее движение. Женское движение.

Идейные течения и общественное движение. Влияние позитивизма, дарвинизма, марксизма и других направлений европейской общественной мысли. Консервативная мысль. Национализм. Либерализм и его особенности в России. Русский социализм. Русский анархизм. Формы политической оппозиции: земское движение, революционное подполье и эмиграция. Народничество и его эволюция. Народнические кружки: идеология

и практика. Большое общество пропаганды. «Хождение в народ». «Земля и воля» и ее раскол. «Черный передел» и «Народная воля». Политический терроризм. Распространение марксизма и формирование социал-демократии. Группа «Освобождение труда». «Союз борьбы за освобождение рабочего класса». I съезд РСДРП.

Россия на пороге XX в.

На пороге нового века: динамика и противоречия развития. Экономический рост. Промышленное развитие. Новая география экономики. Урбанизация и облик городов. Отечественный и иностранный капитал, его роль в индустриализации страны. Россия - мировой экспортер хлеба. Аграрный вопрос.

Демография, социальная стратификация. Разложение сословных структур. Формирование новых социальных страт. Буржуазия. Рабочие: социальная характеристика и борьба за права. Средние городские слои. Типы сельского землевладения и хозяйства. Помещики и крестьяне. Положение женщины в обществе. Церковь в условиях кризиса имперской идеологии. Распространение светской этики и культуры.

Имперский центр и регионы. Национальная политика, этнические элиты и национально-культурные движения.

Россия в системе международных отношений. Политика на Дальнем Востоке. Русско-японская война 1904-1905 гг. Оборона Порт-Артура. Цусимское сражение.

Первая российская революция 1905-1907 гг. Начало парламентаризма в России. Николай II и его окружение.

Деятельность В.К. Плеве на посту министра внутренних дел.

Оппозиционное либеральное движение. «Союз освобождения».

Банкетная кампания.

Предпосылки Первой российской революции. Формы социальных протестов. Деятельность профессиональных революционеров. Политический терроризм.

«Кровавое воскресенье» 9 января 1905 г. Выступления рабочих, крестьян, средних городских слоев, солдат и матросов. Всероссийская октябрьская политическая стачка. Манифест 17 октября 1905 г. Формирование многопартийной системы. Политические партии, массовые движения и их лидеры. Неонароднические партии и организации (социалисты-революционеры). Социал-демократия: большевики и меньшевики. Либеральные партии (кадеты, октябристы). Национальные партии. Правомонархические партии в борьбе с революцией. Советы и профсоюзы. Декабрьское 1905 г. вооруженное восстание в Москве. Особенности революционных выступлений в 1906-1907 гг.

Избирательный закон 11 декабря 1905 г. Избирательная кампания в I Государственную думу. Основные государственные законы 23 апреля 1906 г. Деятельность I и II Государственной думы: итоги и уроки.

Общество и власть после революции. Уроки революции: политическая стабилизация и социальные преобразования. П.А. Столыпин: программа системных реформ, масштаб и результаты. Незавершенность преобразований и нарастание социальных противоречий. III и IV Государственная дума.

Идейно-политический спектр. Общественный и социальный подъем.

Обострение международной обстановки. Блоковая система и участие в ней России. Россия в преддверии мировой катастрофы.

Серебряный век российской культуры. Новые явления в художественной литературе и искусстве. Мировоззренческие ценности и стиль жизни. Литература начала XX в. Живопись.

«Мир искусства». Архитектура. Скульптура. Драматический театр: традиции и новаторство. Музыка. «Русские сезоны» в Париже. Зарождение российского кинематографа.

Развитие народного просвещения: попытка преодоления разрыва между образованным обществом и народом. Открытия российских ученых. Достижения

гуманитарных наук. Формирование русской философской школы. Вклад России начала XX в. в мировую культуру.

Наш край в XIX - начале XX в.

Обобщение.

**Планируемые результаты освоения программы по истории на уровне основного общего образования.**

К важнейшим *личностным результатам* изучения истории относятся:

1) в сфере патриотического воспитания: осознание российской гражданской идентичности в поликультурном и многоконфессиональном обществе, проявление интереса к познанию родного языка, истории, культуры Российской Федерации, своего края, народов России; ценностное отношение к достижениям своей Родины - России, к науке, искусству, спорту, технологиям, боевым подвигам и трудовым достижениям народа; уважение к символам России, государственным праздникам, историческому и природному наследию и памятникам, традициям разных народов, проживающих в родной стране;

2) в сфере гражданского воспитания: осмысление исторической традиции и примеров гражданского служения Отечеству; готовность к выполнению обязанностей гражданина и реализации его прав; уважение прав, свобод и законных интересов других людей; активное участие в жизни семьи, образовательной организации, местного сообщества, родного края, страны; неприятие любых форм экстремизма, дискриминации; неприятие действий, наносящих ущерб социальной и природной среде;

3) в духовно-нравственной сфере: представление о традиционных духовно-нравственных ценностях народов России; ориентация на моральные ценности и нормы современного российского общества в ситуациях нравственного выбора; готовность оценивать свое поведение и поступки, а также поведение и поступки других людей с позиции нравственных и правовых норм с учетом осознания последствий поступков; активное неприятие асоциальных поступков;

4) в понимании ценности научного познания: осмысление значения истории как знания о развитии человека и общества, о социальном, культурном и нравственном опыте предшествующих поколений; овладение навыками познания и оценки событий прошлого с позиций историзма; формирование и сохранение интереса к истории как важной составляющей современного общественного сознания;

5) в сфере эстетического воспитания: представление о культурном многообразии своей страны и мира; осознание важности культуры как воплощения ценностей общества и средства коммуникации; понимание ценности отечественного и мирового искусства, роли этнических культурных традиций и народного творчества; уважение к культуре своего и других народов;

6) в формировании ценностного отношения к жизни и здоровью: осознание ценности жизни и необходимости ее сохранения (в том числе - на основе примеров из истории); представление об идеалах гармоничного физического и духовного развития человека в исторических обществах (в античном мире, эпоху Возрождения) и в современную эпоху;

7) в сфере трудового воспитания: понимание на основе знания истории значения трудовой деятельности людей как источника развития человека и общества; представление о разнообразии существовавших в прошлом и современных профессий; уважение к труду и результатам трудовой деятельности человека; определение сферы профессионально-ориентированных интересов, построение индивидуальной траектории образования и жизненных планов;

8) в сфере экологического воспитания: осмысление исторического опыта взаимодействия людей с природной средой; осознание глобального характера экологических проблем современного мира и необходимости защиты окружающей среды;



активное неприятие действий, приносящих вред окружающей среде; готовность к участию в практической деятельности экологической направленности;

9) в сфере адаптации к меняющимся условиям социальной и природной среды: представления об изменениях природной и социальной среды в истории, об опыте адаптации людей к новым жизненным условиям, о значении совместной деятельности для конструктивного ответа на природные и социальные вызовы.

В результате изучения истории на уровне основного общего образования у обучающегося будут сформированы познавательные универсальные учебные действия, коммуникативные универсальные учебные действия, регулятивные универсальные учебные действия, совместная деятельность.

У обучающегося будут сформированы следующие **базовые логические действия** как часть познавательных универсальных учебных действий:

- систематизировать и обобщать исторические факты (в форме таблиц, схем);
- выявлять характерные признаки исторических явлений;
- раскрывать причинно-следственные связи событий;
- сравнивать события, ситуации, выявляя общие черты и различия; формулировать и обосновывать выводы.

У обучающегося будут сформированы следующие **базовые исследовательские действия** как часть познавательных универсальных учебных действий:

- определять познавательную задачу;
- намечать путь ее решения и осуществлять подбор исторического материала, объекта;
- систематизировать и анализировать исторические факты, осуществлять реконструкцию исторических событий; соотносить полученный результат с имеющимся знанием;
- определять новизну и обоснованность полученного результата;
- представлять результаты своей деятельности в различных формах (сообщение, эссе, презентация, реферат, учебный проект и другие).

У обучающегося будут сформированы следующие **умения работать с информацией** как часть познавательных универсальных учебных действий:

- осуществлять анализ учебной и внеучебной исторической информации (учебник, тексты исторических источников, научно-популярная литература, интернет-ресурсы и другие) - извлекать информацию из источника;
- различать виды источников исторической информации;
- высказывать суждение о достоверности и значении информации источника (по критериям, предложенным учителем или сформулированным самостоятельно).

У обучающегося будут сформированы следующие **умения общения** как часть коммуникативных универсальных учебных действий:

- представлять особенности взаимодействия людей в исторических обществах и современном мире;
- участвовать в обсуждении событий и личностей прошлого, раскрывать различие и сходство высказываемых оценок; выражать и аргументировать свою точку зрения в устном высказывании, письменном тексте;
- публично представлять результаты выполненного исследования, проекта; осваивать и применять правила межкультурного взаимодействия в школе и социальном окружении.

У обучающегося будут сформированы следующие **умения в части регулятивных универсальных учебных действий**:

- владеть приемами самоорганизации своей учебной и общественной работы (выявление проблемы, требующей решения; составление плана действий и определение способа решения);

- владеть приемами самоконтроля - осуществление самоконтроля, рефлексии и самооценки полученных результатов;
- вносить коррективы в свою работу с учетом установленных ошибок, возникших трудностей.
- выявлять на примерах исторических ситуаций роль эмоций в отношениях между людьми;
- ставить себя на место другого человека, понимать мотивы действий другого (в исторических ситуациях и окружающей действительности);
- регулировать способ выражения своих эмоций с учетом позиций и мнений других участников общения.

У обучающегося будут сформированы следующие **умения совместной деятельности**:

- осознавать на основе исторических примеров значение совместной работы как эффективного средства достижения поставленных целей;
- планировать и осуществлять совместную работу, коллективные учебные проекты по истории, в том числе - на региональном материале;
- определять свое участие в общей работе и координировать свои действия с другими членами команды.

**Предметные результаты** освоения программы по истории на уровне основного общего образования должны обеспечивать:

- 1) умение определять последовательность событий, явлений, процессов; соотносить события истории разных стран и народов с историческими периодами, событиями региональной и мировой истории, событиями истории родного края и истории России, определять современников исторических событий, явлений, процессов;
- 2) умение выявлять особенности развития культуры, быта и нравов народов в различные исторические эпохи;
- 3) овладение историческими понятиями и их использование для решения учебных и практических задач;
- 4) умение рассказывать на основе самостоятельно составленного плана об исторических событиях, явлениях, процессах истории родного края, истории России и мировой истории и их участниках, демонстрируя понимание исторических явлений, процессов и знание необходимых фактов, дат, исторических понятий;
- 5) умение выявлять существенные черты и характерные признаки исторических событий, явлений, процессов;
- 6) умение устанавливать причинно-следственные, пространственные, временные связи исторических событий, явлений, процессов изучаемого периода, их взаимосвязь (при наличии) с важнейшими событиями XX - начала XXI в. (Февральская и Октябрьская революции 1917 г., Великая Отечественная война, распад СССР, сложные 1990-е гг., возрождение страны с 2000-х гг., воссоединение Крыма с Россией в 2014 г.); характеризовать итоги и историческое значение событий;
- 7) умение сравнивать исторические события, явления, процессы в различные исторические эпохи;
- 8) умение определять и аргументировать собственную или предложенную точку зрения с опорой на фактический материал, в том числе используя источники разных типов;
- 9) умение различать основные типы исторических источников: письменные, вещественные, аудиовизуальные;
- 10) умение находить и критически анализировать для решения познавательной задачи исторические источники разных типов (в том числе по истории родного края), оценивать их полноту и достоверность, соотносить с историческим периодом; соотносить извлеченную информацию с информацией из других источников при изучении

исторических событий, явлений, процессов; привлекать контекстную информацию при работе с историческими источниками;

11) умение читать и анализировать историческую карту (схему); характеризовать на основе исторической карты (схемы) исторические события, явления, процессы; сопоставлять информацию, представленную на исторической карте (схеме), с информацией из других источников;

12) умение анализировать текстовые, визуальные источники исторической информации, представлять историческую информацию в виде таблиц, схем, диаграмм;

13) умение осуществлять с соблюдением правил информационной безопасности поиск исторической информации в справочной литературе, информационно-телекоммуникационной сети «Интернет» для решения познавательных задач, оценивать полноту и верифицированность информации;

14) приобретение опыта взаимодействия с людьми другой культуры, национальной и религиозной принадлежности на основе национальных ценностей современного российского общества: гуманистических и демократических ценностей, идеи мира и взаимопонимания между народами, людьми разных культур, уважения к историческому наследию народов России.

Положения ФГОС ООО развернуты и структурированы в программе по истории в виде планируемых результатов, относящихся к ключевым компонентам познавательной деятельности школьников при изучении истории, от работы с хронологией и историческими фактами до применения знаний в общении, социальной практике.

Предметные результаты изучения истории включают:

1) целостные представления об историческом пути человечества, разных народов и государств; о преемственности исторических эпох; о месте и роли России в мировой истории;

2) базовые знания об основных этапах и ключевых событиях отечественной и всемирной истории;

3) способность применять понятийный аппарат исторического знания и приемы исторического анализа для раскрытия сущности и значения событий и явлений прошлого и современности;

4) умение работать с основными видами современных источников исторической информации (учебник, научно-популярная литература, ресурсы информационно-телекоммуникационной сети «Интернет» другие), оценивая их информационные особенности и достоверность с применением метапредметного подхода;

5) умение работать историческими (аутентичными) письменными, изобразительными и вещественными источниками - извлекать, анализировать, систематизировать и интерпретировать содержащуюся в них информацию, определять информационную ценность и значимость источника;

6) способность представлять описание (устное или письменное) событий, явлений, процессов истории родного края, истории России и мировой истории и их участников, основанное на знании исторических фактов, дат, понятий;

7) владение приемами оценки значения исторических событий и деятельности исторических личностей в отечественной и всемирной истории;

8) способность применять исторические знания в школьном и внешкольном общении как основу диалога в поликультурной среде, взаимодействовать с людьми другой культуры, национальной и религиозной принадлежности на основе ценностей современного российского общества;

9) осознание необходимости сохранения исторических и культурных памятников своей страны и мира;

10) умение устанавливать взаимосвязи событий, явлений, процессов прошлого с важнейшими событиями XX - начала XXI в.

Достижение предметных результатов может быть обеспечено в том числе введением отдельного учебного модуля «Введение в Новейшую историю России», предваряющего систематическое изучение отечественной истории XX-XXI вв. в 10-11 классах. Изучение данного модуля призвано сформировать базу для овладения знаниями об основных этапах и ключевых событиях истории России Новейшего времени (Российская революция 1917-1922 гг., Великая Отечественная война 1941-1945 гг., распад СССР, возрождение страны с 2000-х гг., воссоединение Крыма с Россией в 2014 г.).

Предметные результаты изучения истории носят комплексный характер, в них органично сочетаются познавательно-исторические, мировоззренческие и метапредметные компоненты.

Предметные результаты изучения истории проявляются в освоенных учащимися знаниях и видах деятельности. Они представлены в следующих основных группах:

1) Знание хронологии, работа с хронологией: указывать хронологические рамки и периоды ключевых процессов, даты важнейших событий отечественной и всеобщей истории, соотносить год с веком, устанавливать последовательность и длительность исторических событий.

2) Знание исторических фактов, работа с фактами: характеризовать место, обстоятельства, участников, результаты важнейших исторических событий; группировать (классифицировать) факты по различным признакам.

3) Работа с исторической картой (картами, размещенными в учебниках, атласах, на электронных носителях и других): читать историческую карту с опорой на легенду, находить и показывать на исторической карте территории государств, маршруты передвижений значительных групп людей, места значительных событий и другие.

4) Работа с историческими источниками (фрагментами аутентичных источников): проводить поиск необходимой информации в одном или нескольких источниках (материальных, письменных, визуальных и другие), сравнивать данные разных источников, выявлять их сходство и различия, высказывать суждение об информационной (художественной) ценности источника.

5) Описание (реконструкция): рассказывать (устно или письменно) об исторических событиях, их участниках; характеризовать условия и образ жизни, занятия людей в различные исторические эпохи, составлять описание исторических объектов, памятников на основе текста и иллюстраций учебника, дополнительной литературы, макетов и другое.

6) Анализ, объяснение: различать факт (событие) и его описание (факт источника, факт историка), соотносить единичные исторические факты и общие явления; называть характерные, существенные признаки исторических событий и явлений; раскрывать смысл, значение важнейших исторических понятий; сравнивать исторические события, явления, определять в них общее и различия; излагать суждения о причинах и следствиях исторических событий.

7) Работа с версиями, оценками: приводить оценки исторических событий и личностей, изложенные в учебной литературе, объяснять, какие факты, аргументы лежат в основе отдельных точек зрения; определять и объяснять (аргументировать) свое отношение и оценку наиболее значительных событий и личностей в истории; составлять характеристику исторической личности (по предложенному или самостоятельно составленному плану).

8) Применение исторических знаний и умений: опираться на исторические знания при выяснении причин и сущности, а также оценке современных событий, использовать знания об истории и культуре своего и других народов в общении в школе и внешкольной жизни, как основу диалога в поликультурной среде, способствовать сохранению памятников истории и культуры.

Приведенный перечень предметных результатов по истории служит ориентиром для планирования и организации познавательной деятельности школьников при изучении

истории (в том числе - разработки системы познавательных задач), при измерении и оценке достигнутых учащимися результатов.

Предметные результаты изучения истории в 5-9 классах представлены в виде общего перечня для курсов отечественной и всеобщей истории, что должно способствовать углублению содержательных связей двух курсов, выстраиванию единой линии развития познавательной деятельности учащихся. Названные ниже результаты формируются в работе с комплексом учебных пособий - учебниками, настенными и электронными картами и атласами, хрестоматиями и другими.

### **Предметные результаты изучения истории в 5 классе**

Знание хронологии, работа с хронологией:

- объяснять смысл основных хронологических понятий (век, тысячелетие, до нашей эры, наша эра);

- называть даты важнейших событий истории Древнего мира, по дате устанавливать принадлежность события к веку, тысячелетию;

- определять длительность и последовательность событий, периодов истории Древнего мира, вести счет лет до нашей эры и нашей эры.

Знание исторических фактов, работа с фактами:

- указывать (называть) место, обстоятельства, участников, результаты важнейших событий истории Древнего мира;

- группировать, систематизировать факты по заданному признаку.

Работа с исторической картой:

- находить и показывать на исторической карте природные и исторические объекты (расселение человеческих общностей в эпоху первобытности и Древнего мира, территории древнейших цивилизаций и государств, места важнейших исторических событий), используя легенду карты;

- устанавливать на основе картографических сведений связь между условиями среды обитания людей и их занятиями.

Работа с историческими источниками:

- называть и различать основные типы исторических источников (письменные, визуальные, вещественные), приводить примеры источников разных типов;

- различать памятники культуры изучаемой эпохи и источники, созданные в последующие эпохи, приводить примеры;

- извлекать из письменного источника исторические факты (имена, названия событий, даты и другие); находить в визуальных памятниках изучаемой эпохи ключевые знаки, символы; раскрывать смысл (главную идею) высказывания, изображения.

Историческое описание (реконструкция):

- характеризовать условия жизни людей в древности;

- рассказывать о значительных событиях древней истории, их участниках;

- рассказывать об исторических личностях Древнего мира (ключевых моментах их биографии, роли в исторических событиях);

- давать краткое описание памятников культуры эпохи первобытности и древнейших цивилизаций.

Анализ, объяснение исторических событий, явлений:

- раскрывать существенные черты государственного устройства древних обществ, положения основных групп населения, религиозных верований людей в древности;

- сравнивать исторические явления, определять их общие черты;

- иллюстрировать общие явления, черты конкретными примерами;

- объяснять причины и следствия важнейших событий древней истории.

Рассмотрение исторических версий и оценок, определение своего отношения к наиболее значимым событиям и личностям прошлого:

- излагать оценки наиболее значительных событий и личностей древней истории, приводимые в учебной литературе;
- высказывать на уровне эмоциональных оценок отношение к поступкам людей прошлого, к памятникам культуры.

Применение исторических знаний:

- раскрывать значение памятников древней истории и культуры, необходимость сохранения их в современном мире;
- выполнять учебные проекты по истории Первобытности и Древнего мира (в том числе с привлечением регионального материала), оформлять полученные результаты в форме сообщения, альбома, презентации.

### **Предметные результаты изучения истории в 6 классе**

Знание хронологии, работа с хронологией:

- называть даты важнейших событий Средневековья, определять их принадлежность к веку, историческому периоду;
- называть этапы отечественной и всеобщей истории Средних веков, их хронологические рамки (периоды Средневековья, этапы становления и развития Русского государства);
- устанавливать длительность и синхронность событий истории Руси и всеобщей истории.

Знание исторических фактов, работа с фактами:

- указывать (называть) место, обстоятельства, участников, результаты важнейших событий отечественной и всеобщей истории эпохи Средневековья;
- группировать, систематизировать факты по заданному признаку (составление систематических таблиц).

Работа с исторической картой:

- находить и показывать на карте исторические объекты, используя легенду карты; давать словесное описание их местоположения;
- извлекать из карты информацию о территории, экономических и культурных центрах Руси и других государств в Средние века, о направлениях крупнейших передвижений людей - походов, завоеваний, колонизаций, о ключевых событиях средневековой истории.

Работа с историческими источниками:

- различать основные виды письменных источников Средневековья (летописи, хроники, законодательные акты, духовная литература, источники личного происхождения);
- характеризовать авторство, время, место создания источника; выделять в тексте письменного источника исторические описания (хода событий, действий людей) и объяснения (причин, сущности, последствий исторических событий);
- находить в визуальном источнике и вещественном памятнике ключевые символы, образы;
- характеризовать позицию автора письменного и визуального исторического источника.

Историческое описание (реконструкция):

- рассказывать о ключевых событиях отечественной и всеобщей истории в эпоху Средневековья, их участниках;
- составлять краткую характеристику (исторический портрет) известных деятелей отечественной и всеобщей истории средневековой эпохи (известные биографические сведения, личные качества, основные деяния);
- рассказывать об образе жизни различных групп населения в средневековых обществах на Руси и в других странах;

– представлять описание памятников материальной и художественной культуры изучаемой эпохи.

Анализ, объяснение исторических событий, явлений:

– раскрывать существенные черты экономических и социальных отношений и политического строя на Руси и в других государствах, ценностей,

– господствовавших в средневековых обществах, представлений средневекового человека о мире;

– объяснять смысл ключевых понятий, относящихся к данной эпохе отечественной и всеобщей истории, конкретизировать их на примерах исторических событий, ситуаций;

– объяснять причины и следствия важнейших событий отечественной и всеобщей истории эпохи Средневековья (находить в учебнике и излагать суждения о причинах и следствиях исторических событий, соотносить объяснение причин и следствий событий, представленное в нескольких текстах);

– проводить синхронизацию и сопоставление однотипных событий и процессов отечественной и всеобщей истории (по предложенному плану), выделять черты сходства и различия.

Рассмотрение исторических версий и оценок, определение своего отношения к наиболее значимым событиям и личностям прошлого:

– излагать оценки событий и личностей эпохи Средневековья, приводимые в учебной и научно-популярной литературе, объяснять, на каких фактах они основаны;

– высказывать отношение к поступкам и качествам людей средневековой эпохи с учетом исторического контекста и восприятия современного человека.

Применение исторических знаний:

– объяснять значение памятников истории и культуры Руси и других стран эпохи Средневековья, необходимость сохранения их в современном мире;

– выполнять учебные проекты по истории Средних веков (в том числе на региональном материале).

### **Предметные результаты изучения истории в 7 классе**

Знание хронологии, работа с хронологией:

– называть этапы отечественной и всеобщей истории Нового времени, их хронологические рамки;

– локализовать во времени ключевые события отечественной и всеобщей истории XVI-XVII вв., определять их принадлежность к части века (половина, треть, четверть);

– устанавливать синхронность событий отечественной и всеобщей истории XVI-XVII вв.

Знание исторических фактов, работа с фактами:

– указывать (называть) место, обстоятельства, участников, результаты важнейших событий отечественной и всеобщей истории XVI-XVII вв.;

– группировать, систематизировать факты по заданному признаку (группировка событий по их принадлежности к историческим процессам, составление таблиц, схем).

Работа с исторической картой:

– использовать историческую карту как источник информации о границах России и других государств, важнейших исторических событиях и процессах отечественной и всеобщей истории XVI-XVII вв.;

– устанавливать на основе карты связи между географическим положением страны и особенностями ее экономического, социального и политического развития.

Работа с историческими источниками:

– различать виды письменных исторических источников (официальные, личные, литературные и другие);

- характеризовать обстоятельства и цель создания источника, раскрывать его информационную ценность;
- проводить поиск информации в тексте письменного источника, визуальных и вещественных памятниках эпохи;
- сопоставлять и систематизировать информацию из нескольких однотипных источников.

Историческое описание (реконструкция):

- рассказывать о ключевых событиях отечественной и всеобщей истории XVI-XVII вв., их участниках;
- составлять краткую характеристику известных персоналий отечественной и всеобщей истории XVI-XVII вв. (ключевые факты биографии, личные качества, деятельность);
- рассказывать об образе жизни различных групп населения в России и других странах в раннее Новое время;
- представлять описание памятников материальной и художественной культуры изучаемой эпохи.

Анализ, объяснение исторических событий, явлений:

- раскрывать существенные черты экономического, социального и политического развития России и других стран в XVI-XVII вв., европейской реформации, новых веяний в духовной жизни общества, культуре, революций XVI-XVII вв. в европейских странах;
- объяснять смысл ключевых понятий, относящихся к данной эпохе отечественной и всеобщей истории, конкретизировать их на примерах исторических событий, ситуаций;
- объяснять причины и следствия важнейших событий отечественной и всеобщей истории XVI-XVII вв. (выявлять в историческом тексте и излагать суждения о причинах и следствиях событий, систематизировать объяснение причин и следствий событий, представленное в нескольких текстах);
- проводить сопоставление однотипных событий и процессов отечественной и всеобщей истории (раскрывать повторяющиеся черты исторических ситуаций, выделять черты сходства и различия).

Рассмотрение исторических версий и оценок, определение своего отношения к наиболее значимым событиям и личностям прошлого:

- излагать альтернативные оценки событий и личностей отечественной и всеобщей истории XVI-XVII вв., представленные в учебной литературе; объяснять, на чем основываются отдельные мнения;
- выражать отношение к деятельности исторических личностей XVI-XVII вв. с учетом обстоятельств изучаемой эпохи и в современной шкале ценностей.

Применение исторических знаний:

- раскрывать на примере перехода от средневекового общества к обществу Нового времени, как меняются со сменой исторических эпох представления людей о мире, системы общественных ценностей;
- объяснять значение памятников истории и культуры России и других стран XVI-XVII вв. для времени, когда они появились, и для современного общества;
- выполнять учебные проекты по отечественной и всеобщей истории XVI-XVII вв. (в том числе на региональном материале).

**Предметные результаты изучения истории в 8 классе**

Знание хронологии, работа с хронологией:

- называть даты важнейших событий отечественной и всеобщей истории XVIII в.; определять их принадлежность к историческому периоду, этапу;



– устанавливать синхронность событий отечественной и всеобщей истории XVIII в.

Знание исторических фактов, работа с фактами:

– указывать (называть) место, обстоятельства, участников, результаты важнейших событий отечественной и всеобщей истории XVIII в.;

– группировать, систематизировать факты по заданному признаку (по принадлежности к историческим процессам и другим), составлять систематические таблицы, схемы.

Работа с исторической картой: выявлять и показывать на карте изменения, произошедшие в результате значительных социально-экономических и политических событий и процессов отечественной и всеобщей истории XVIII в.

Работа с историческими источниками:

– различать источники официального и личного происхождения, публицистические произведения (называть их основные виды, информационные особенности);

– объяснять назначение исторического источника, раскрывать его информационную ценность;

– извлекать, сопоставлять и систематизировать информацию о событиях отечественной и всеобщей истории XVIII в. из взаимодополняющих письменных, визуальных и вещественных источников.

Историческое описание (реконструкция):

– рассказывать о ключевых событиях отечественной и всеобщей истории XVIII в., их участниках;

– составлять характеристику (исторический портрет) известных деятелей отечественной и всеобщей истории XVIII в. на основе информации учебника и дополнительных материалов;

– составлять описание образа жизни различных групп населения в России и других странах в XVIII в.;

– представлять описание памятников материальной и художественной культуры изучаемой эпохи (в виде сообщения, аннотации).

Анализ, объяснение исторических событий, явлений:

– раскрывать существенные черты экономического, социального и политического развития России и других стран в XVIII в., изменений, происшедших в XVIII в. в разных сферах жизни российского общества, промышленного переворота в европейских странах, абсолютизма как формы правления, идеологии Просвещения, революций XVIII в., внешней политики Российской империи в системе международных отношений рассматриваемого периода;

– объяснять смысл ключевых понятий, относящихся к данной эпохе отечественной и всеобщей истории, конкретизировать их на примерах исторических событий, ситуаций;

– объяснять причины и следствия важнейших событий отечественной и всеобщей истории XVIII в. (выявлять в историческом тексте суждения о причинах и следствиях событий, систематизировать объяснение причин и следствий событий, представленное в нескольких текстах);

– проводить сопоставление однотипных событий и процессов отечественной и всеобщей истории XVIII в. (раскрывать повторяющиеся черты исторических ситуаций, выделять черты сходства и различия).

Рассмотрение исторических версий и оценок, определение своего отношения к наиболее значимым событиям и личностям прошлого:

– анализировать высказывания историков по спорным вопросам отечественной и всеобщей истории XVIII в. (выявлять обсуждаемую проблему, мнение автора, приводимые аргументы, оценивать степень их убедительности);

– различать в описаниях событий и личностей XVIII в. ценностные категории, значимые для данной эпохи (в том числе для разных социальных слоев), выражать свое отношение к ним.

Применение исторических знаний:

– раскрывать (объяснять), как сочетались в памятниках культуры России XVIII в. европейские влияния и национальные традиции, показывать на примерах;

– выполнять учебные проекты по отечественной и всеобщей истории XVIII в. (в том числе на региональном материале).

**Предметные результаты изучения истории в 9 классе**

Знание хронологии, работа с хронологией:

– называть даты (хронологические границы) важнейших событий и процессов отечественной и всеобщей истории XIX - начала XX в.; выделять этапы (периоды) в развитии ключевых событий и процессов;

– выявлять синхронность (асинхронность) исторических процессов отечественной и всеобщей истории XIX - начала XX в.;

– определять последовательность событий отечественной и всеобщей истории XIX - начала XX в. на основе анализа причинно-следственных связей.

Знание исторических фактов, работа с фактами:

– характеризовать место, обстоятельства, участников, результаты важнейших событий отечественной и всеобщей истории XIX - начала XX в.;

– группировать, систематизировать факты по самостоятельно определяемому признаку (хронологии, принадлежности к историческим процессам, типологическим основаниям и другим), составлять систематические таблицы.

Работа с исторической картой:

– выявлять и показывать на карте изменения, произошедшие в результате значительных социально-экономических и политических событий и процессов отечественной и всеобщей истории XIX - начала XX в.;

– определять на основе карты влияние географического фактора на развитие различных сфер жизни страны (группы стран).

Работа с историческими источниками:

– представлять в дополнение к известным ранее видам письменных источников особенности таких материалов, как произведения общественной мысли, газетная публицистика, программы политических партий, статистические данные;

– определять тип и вид источника (письменного, визуального);

– выявлять принадлежность источника определенному лицу, социальной группе, общественному течению и другим;

– извлекать, сопоставлять и систематизировать информацию о событиях отечественной и всеобщей истории XIX - начала XX в. из разных письменных, визуальных и вещественных источников;

– различать в тексте письменных источников факты и интерпретации событий прошлого.

Историческое описание (реконструкция):

– представлять развернутый рассказ о ключевых событиях отечественной и всеобщей истории XIX - начала XX в. с использованием визуальных материалов (устно, письменно в форме короткого эссе, презентации);

– составлять развернутую характеристику исторических личностей XIX - начала XX в. с описанием и оценкой их деятельности (сообщение, презентация, эссе);

– составлять описание образа жизни различных групп населения в России и других странах в XIX - начале XX в., показывая изменения, происшедшие в течение рассматриваемого периода;

– представлять описание памятников материальной и художественной культуры изучаемой эпохи, их назначения, использованных при их создании технических и художественных приемов и другое.

Анализ, объяснение исторических событий, явлений:

– раскрывать существенные черты экономического, социального и политического развития России и других стран в XIX - начале XX в., процессов модернизации в мире и России, масштабных социальных движений и революций в рассматриваемый период, международных отношений рассматриваемого периода и участия в них России;

– объяснять смысл ключевых понятий, относящихся к данной эпохе отечественной и всеобщей истории; соотносить общие понятия и факты;

– объяснять причины и следствия важнейших событий отечественной и всеобщей истории XIX - начала XX в. (выявлять в историческом тексте суждения о причинах и следствиях событий, систематизировать объяснение причин и следствий событий, представленное в нескольких текстах, определять и объяснять свое отношение к существующим трактовкам причин и следствий исторических событий);

– проводить сопоставление однотипных событий и процессов отечественной и всеобщей истории XIX - начала XX в. (указывать повторяющиеся черты исторических ситуаций, выделять черты сходства и различия, раскрывать, чем объяснялось своеобразие ситуаций в России, других странах).

Рассмотрение исторических версий и оценок, определение своего отношения к наиболее значимым событиям и личностям прошлого:

– сопоставлять высказывания историков, содержащие разные мнения по спорным вопросам отечественной и всеобщей истории XIX - начала XX в., объяснять, что могло лежать в их основе;

– оценивать степень убедительности предложенных точек зрения, формулировать и аргументировать свое мнение;

– объяснять, какими ценностями руководствовались люди в рассматриваемую эпоху (на примерах конкретных ситуаций, персоналий), выражать свое отношение к ним.

Применение исторических знаний:

– распознавать в окружающей среде, в том числе в родном городе, регионе памятники материальной и художественной культуры XIX - начала XX в., объяснять, в чем заключалось их значение для времени их создания и для современного общества;

– выполнять учебные проекты по отечественной и всеобщей истории XIX - начала XX в. (в том числе на региональном материале);

– объяснять, в чем состоит наследие истории XIX - начала XX в. для России, других стран мира, высказывать и аргументировать свое отношение к культурному наследию в общественных обсуждениях.

### **Учебный модуль «Введение в новейшую историю России»**

#### **Пояснительная записка**

Программа учебного модуля «Введение в Новейшую историю России» (далее - Программа модуля) составлена на основе положений и требований к освоению предметных результатов программы основного общего образования, представленных в ФГОС ООО, с учётом федеральной программы воспитания, Концепции преподавания учебного курса «История России» в образовательных организациях, реализующих основные общеобразовательные программы (утверждена Решением Коллегии Министерства просвещения Российской Федерации, протокол от 23 октября 2020 г.).

Общая характеристика учебного модуля «Введение в Новейшую историю России».

Место учебного модуля «Введение в Новейшую историю России» в системе основного общего образования определяется его познавательным и мировоззренческим значением для становления личности выпускника уровня основного общего образования. Содержание учебного модуля, его воспитательный потенциал призван реализовать условия для формирования у подрастающего поколения граждан целостной картины российской истории, осмысления роли современной России в мире, важности вклада каждого народа в общую историю Отечества, позволит создать основу для овладения знаниями об основных этапах и событиях новейшей истории России на уровне среднего общего образования.

Учебный модуль «Введение в Новейшую историю России» имеет также историко-просветительскую направленность, формируя у молодёжи способность и готовность к защите исторической правды и сохранению исторической памяти, противодействию фальсификации исторических фактов<sup>16</sup>.

Программа модуля является основой планирования процесса освоения школьниками предметного материала до 1914 г. и установлению его взаимосвязей с важнейшими событиями Новейшего периода истории России.

**Цели** изучения учебного модуля «Введение в Новейшую историю России»:

- формирование у молодого поколения ориентиров для гражданской, этнонациональной, социальной, культурной самоидентификации в окружающем мире;
- владение знаниями об основных этапах развития человеческого общества при особом внимании к месту и роли России во всемирно-историческом процессе;
- воспитание учащихся в духе патриотизма, гражданственности, уважения к своему Отечеству - многонациональному Российскому государству, в соответствии с идеями взаимопонимания, согласия и мира между людьми и народами, в духе демократических ценностей современного общества;
- развитие способностей учащихся анализировать содержащуюся в различных источниках информацию о событиях и явлениях прошлого и настоящего, рассматривать события в соответствии с принципом историзма, в их динамике, взаимосвязи и взаимообусловленности;
- формирование у школьников умений применять исторические знания в учебной и внешкольной деятельности, в современном поликультурном, полиэтническом и многоконфессиональном обществе;
- формирование личностной позиции обучающихся по отношению не только к прошлому, но и к настоящему родной страны.

**Место и роль учебного модуля «Введение в Новейшую историю России»**

Учебный модуль «Введение в Новейшую историю России» призван обеспечивать достижение образовательных результатов при изучении истории на уровне основного общего образования.

ФГОС ООО определяет содержание и направленность учебного модуля на развитие умений обучающихся «устанавливать причинно-следственные, пространственные, временные связи исторических событий, явлений, процессов, их взаимосвязь (при наличии) с важнейшими событиями XX - начала XXI в.; характеризовать итоги и историческое значение событий».

Таким образом, согласно своему назначению учебный модуль призван познакомить обучающихся с ключевыми событиями новейшей истории России, предвзятое систематическое изучение отечественной истории XX - начала XXI в. в 10-11 классах. Кроме того, при изучении региональной истории, при реализации федеральной программы воспитания и организации внеурочной деятельности педагоги получают возможность опираться на представления обучающихся о наиболее значимых событиях Новейшей истории России, об их предпосылках (истоках), главных итогах и значении.

Модуль «Введение в Новейшую историю России» может быть реализован в двух вариантах:

– при самостоятельном планировании учителем процесса освоения школьниками предметного материала до 1914 г. для установления его взаимосвязей с важнейшими событиями Новейшего периода истории России (в курсе «История России», включающем темы модуля). В этом случае предполагается, что в тематическом планировании темы, содержащиеся в Программе модуля «Введение в Новейшую историю России», даются в логической и смысловой взаимосвязи с темами, содержащимися в программе по истории. При таком варианте реализации модуля количество часов на изучение курса История России в 9 классе рекомендуется увеличить на 14 учебных часов;

– в виде целостного последовательного учебного курса, изучаемого за счёт части учебного плана, формируемой участниками образовательных отношений из перечня, предлагаемого образовательной организацией, включающей, в частности, учебные модули по выбору обучающихся, родителей (законных представителей) несовершеннолетних обучающихся, в том числе предусматривающие удовлетворение различных интересов обучающихся (рекомендуемый объём - 14 учебных часов).

В МОУ СОШ № 50 учебный модуль «Введение в Новейшую историю России» реализуется в курсе «История России» путем увеличения количества часов на изучение курса «История России» в 9 классе на 14 учебных часов.

Реализация модуля в курсе «История России» 9 класса

<b>Программа курса «История России» (9 класс)</b>	<b>Примерное количество часов</b>	<b>Программа учебного модуля «Введение в Новейшую историю России»</b>	<b>Примерное количество часов</b>
Введение	1	Введение	1
Первая российская революция 1905-1907 гг.	1	Февральская и Октябрьская революции 1917 г.	3
Отечественная война 1812 г. - важнейшее событие российской и мировой истории XIX в. Крымская война. Героическая оборона Севастополя	2	Великая Отечественная война (1941-1945 гг.)	4
Социальная и правовая модернизация страны при Александре II. Этнокультурный облик империи. Формирование гражданского общества и основные направления общественных движений	19	Распад СССР. Становление новой России (1992-1999 гг.)	2
На пороге нового века		Возрождение страны	
Крымская война. Героическая оборона Севастополя. Общество и власть после революции. Уроки революции: политическая стабилизация и социальные преобразования. П.А. Столыпин: программа	3	Воссоединение Крыма с Россией	3

системных реформ, масштаб и результаты			
Обобщение	1	Итоговое повторение	1

## Содержание учебного модуля «Введение в Новейшую историю России»

### **Введение**

Преемственность всех этапов отечественной истории. Период Новейшей истории страны (с 1914 г. по настоящее время). Важнейшие события, процессы XX - начала XXI в.

### **Февральская и Октябрьская революции 1917 г.**

Российская империя накануне Февральской революции 1917 г.: общенациональный кризис.

Февральское восстание в Петрограде. Отречение Николая II.

Падение монархии. Временное правительство и Советы, их руководители.

Демократизация жизни страны. Тяготы войны и обострение внутривластного кризиса. Угроза территориального распада страны.

Цели и лозунги большевиков. В.И. Ленин как политический деятель. Вооружённое восстание в Петрограде 25 октября (7 ноября) 1917 г. Свержение Временного правительства и взятие власти большевиками. Советское правительство (Совет народных комиссаров) и первые преобразования большевиков. Образование РККА. Советская национальная политика. Образование РСФСР как добровольного союза народов России.

Гражданская война как национальная трагедия. Военная интервенция. Политика белых правительств А.В. Колчака, А.И. Деникина и П.Н. Врангеля.

Переход страны к мирной жизни. Образование СССР. Революционные события в России глазами соотечественников и мира. Русское зарубежье.

Влияние революционных событий на общемировые процессы XX в., историю народов России.

### **Великая Отечественная война (1941-1945 гг.)**

План «Барбаросса» и цели гитлеровской Германии в войне с СССР. Нападение на СССР 22 июня 1941 г. Причины отступления Красной Армии в первые месяцы войны. «Всё для фронта! Все для победы!»: мобилизация сил на отпор врагу и перестройка экономики на военный лад.

Битва за Москву. Парад 7 ноября 1941 г. на Красной площади. Срыв германских планов молниеносной войны.

Блокада Ленинграда. Дорога жизни. Значение героического сопротивления Ленинграда.

Гитлеровский план «Ост». Преступления нацистов и их пособников на территории СССР. Разграбление и уничтожение культурных ценностей. Холокост. Гитлеровские лагеря уничтожения (лагеря смерти).

Коренной перелом в ходе Великой Отечественной войны. Сталинградская битва. Битва на Курской дуге.

Прорыв и снятие блокады Ленинграда. Битва за Днепр. Массовый героизм советских людей, представителей всех народов СССР, на фронте и в тылу. Организация борьбы в тылу врага: партизанское движение и подпольщики. Юные герои фронта и тыла. Патриотическое служение представителей религиозных конфессий. Вклад деятелей культуры, учёных и конструкторов в общенародную борьбу с врагом.

Освобождение оккупированной территории СССР. Белорусская наступательная операция (операция «Багратион») Красной Армии.

СССР и союзники. Ленд-лиз. Высадка союзников в Нормандии и открытие Второго фронта. Освободительная миссия Красной Армии в Европе. Битва за Берлин. Безоговорочная капитуляция Германии и окончание Великой Отечественной войны.

Разгром милитаристской Японии. 3 сентября - окончание Второй мировой войны.

Источники Победы советского народа. Выдающиеся полководцы Великой Отечественной войны. Решающая роль СССР в победе антигитлеровской коалиции. Людские и материальные потери СССР. Всемирно-историческое значение Победы СССР в Великой Отечественной войне.

Окончание Второй мировой войны. Осуждение главных военных преступников их пособников (Нюрнбергский, Токийский и Хабаровский процессы).

Попытки искажения истории Второй мировой войны и роли советского народа в победе над гитлеровской Германией и её союзниками. Конституция РФ о защите исторической правды.

Города-герои. Дни воинской славы и памятные даты в России. Указы Президента Российской Федерации об утверждении почётных званий «Города воинской славы», «Города трудовой доблести», а также других мерах, направленных на увековечивание памяти о Великой Победе.

9 мая 1945 г. - День Победы советского народа в Великой Отечественной войне 1941-1945 гг. Парад на Красной площади и праздничные шествия в честь Дня Победы. Акции «Георгиевская ленточка» и «Бескозырка», марш «Бессмертный полк» в России и за рубежом. Ответственность за искажение истории Второй мировой войны.

### ***Распад СССР. Становление новой России (1992-1999 гг.)***

Наращение кризисных явлений в СССР. М.С. Горбачёв. Межнациональные конфликты. «Парад суверенитетов». Принятие Декларации о государственном суверенитете РСФСР.

Референдум о сохранении СССР и введении поста Президента.

РСФСР. Избрание Б.Н. Ельцина Президентом РСФСР.

Объявление государственной независимости союзными республиками. Юридическое оформление распада СССР и создание Содружества Независимых Государств (Беловежское соглашение). Россия как преемник СССР на международной арене.

Распад СССР и его последствия для России и мира.

Становление Российской Федерации как суверенного государства (1991 -1993 гг.). Референдум по проекту Конституции.

России. Принятие Конституции Российской Федерации 1993 г. и её значение.

Сложные 1990-е гг. Трудности и просчёты экономических преобразований в стране. Совершенствование новой российской государственности. Угроза государственному единству.

Россия на постсоветском пространстве. СНГ и Союзное государство. Значение сохранения Россией статуса ядерной державы.

Добровольная отставка Б.Н. Ельцина.

### ***Возрождение страны с 2000-х гг.***

Российская Федерация в начале XXI века: на пути восстановления и укрепления страны. Вступление в должность Президента Российской Федерации В.В. Путина. Восстановление единого правового пространства страны. Экономическая интеграция на постсоветском пространстве. Борьба с терроризмом. Укрепление Вооружённых Сил Российской Федерации. Приоритетные национальные проекты.

Восстановление лидирующих позиций России в международных отношениях. Отношения с США и Евросоюзом.

Воссоединение Крыма с Россией.

Крым в составе Российского государства в XX. Крым в 1991-2014 гг. Государственный переворот в Киеве в феврале 2014 г. Декларация о независимости Автономной Республики Крым и города Севастополя (11 марта 2014 г.). Подписание Договора между Российской Федерацией и Республикой Крым о принятии в Российскую Федерацию Республики Крым и образовании в составе РФ новых субъектов. Федеральный конституционный закон от 21 марта 2014 г. о принятии в Российскую Федерацию

Республики Крым и образования в составе Российской Федерации новых субъектов - Республики Крым и города федерального значения Севастополя.

Воссоединение Крыма с Россией, его значение и международные последствия.

Российская Федерация на современном этапе. «Человеческий капитал», «Комфортная среда для жизни», «Экономический рост» - основные направления национальных проектов 2019-2024 гг. Разработка семейной политики. Пропаганда спорта и здорового образа жизни. Россия в борьбе с коронавирусной пандемией. Реализация крупных экономических проектов (строительство Крымского моста, трубопроводов «Сила Сибири», «Северный поток» и другие). Поддержка одарённых детей в России (образовательный центр «Сириус» и другие).

Общероссийское голосование по поправкам к Конституции России (2020 г.).

Признание Россией ДНР и ЛНР (2022 г.).

Значение исторических традиций и культурного наследия для современной России. Воссоздание Российского исторического общества (РИО) и Российского военно-исторического общества (РВИО). Исторические парки «Россия - Моя история». Военно-патриотический парк культуры и отдыха Вооружённых Сил Российской Федерации «Патриот». Мемориальный парк Победы на Поклонной горе и Ржевский мемориал Советскому Солдату. Всероссийский проект «Без срока давности». Новые информационные ресурсы о Великой Победе.

### ***Итоговое повторение***

История родного края в годы революций и Гражданской войны.

Наши земляки - герои Великой Отечественной войны (1941 -1945 гг.).

Наш регион в конце XX - начале XXI вв.

Трудовые достижения родного края.

### **Планируемые результаты освоения учебного модуля «Введение в Новейшую историю России»**

Личностные и метапредметные результаты являются приоритетными при освоении содержания учебного модуля «Введение в Новейшую историю России».

Содержание учебного модуля «Введение в Новейшую историю России» способствует процессу формирования внутренней позиции личности как особого ценностного отношения к себе, окружающим людям и жизни в целом, готовности выпускника основной школы действовать на основе системы позитивных ценностных ориентаций.

Содержание учебного модуля «Введение в Новейшую историю России» ориентировано на следующие важнейшие убеждения и качества школьника, которые должны проявляться как в его учебной деятельности, так и при реализации направлений воспитательной деятельности образовательной организации в сферах:

1) гражданского воспитания: готовность к выполнению обязанностей гражданина и реализации его прав, уважение прав, свобод и законных интересов других людей; активное участие в жизни семьи, образовательной организации, местного сообщества, родного края, страны; неприятие любых форм экстремизма, дискриминации; понимание роли различных социальных институтов в жизни человека; представление об основных правах, свободах и обязанностях гражданина, социальных нормах и правилах межличностных отношений в поликультурном и многоконфессиональном обществе, представление о способах противодействия коррупции; готовность к разнообразной совместной деятельности, стремление к взаимопониманию и взаимопомощи, активное участие в школьном самоуправлении; готовность к участию в гуманитарной деятельности;

2) патриотического воспитания: осознание российской гражданской идентичности в поликультурном и многоконфессиональном обществе, проявление интереса к познанию родного языка, истории, культуры Российской Федерации, своего края, народов России, ценностное отношение к достижениям своей Родины - России, к науке, искусству, спорту, технологиям, боевым подвигам и трудовым достижениям народа, уважение к символам



России, государственным праздникам, историческому и природному наследию, памятникам и символам воинской славы, традициям разных народов, проживающих в родной стране;

3) духовно-нравственного воспитания: ориентация на моральные ценности и нормы в ситуациях нравственного выбора, готовность оценивать своё поведение и поступки, поведение и поступки других людей с позиции нравственных и правовых норм с учетом осознания последствий поступков, активное неприятие асоциальных поступков, свобода и ответственность личности в условиях индивидуального и общественного пространства.

Содержание учебного модуля «Введение в Новейшую историю России» также ориентировано на понимание роли этнических культурных традиций - в области эстетического воспитания, на формирование ценностного отношения к здоровью, жизни и осознание необходимости их сохранения, следования правилам безопасного поведения в интернет-среде, активное участие в решении практических задач социальной направленности, уважение к труду и результатам трудовой деятельности, готовность к участию в практической деятельности экологической направленности.

При освоении содержания учебного модуля «Введение в Новейшую историю России» обучающиеся продолжают осмысление ценности научного познания, освоение системы научных представлений об основных закономерностях развития общества, расширение социального опыта для достижения индивидуального и коллективного благополучия, в том числе в ходе овладения языковой и читательской культурой, основными навыками исследовательской деятельности. Важным также является подготовить выпускника основной школы к изменяющимся условиям социальной среды, стрессоустойчивость, открытость опыту и знаниям других.

В результате изучения учебного модуля «Введение в Новейшую историю России» у обучающегося будут сформированы познавательные универсальные учебные действия, коммуникативные универсальные учебные действия, регулятивные универсальные учебные действия, совместная деятельность.

У обучающегося будут сформированы следующие базовые логические действия как часть познавательных универсальных учебных действий:

- выявлять и характеризовать существенные признаки, итоги и значение ключевых событий и процессов Новейшей истории России;

- выявлять причинно-следственные, пространственные и временные связи (при наличии) изученных ранее исторических событий, явлений, процессов с историей России XX - начала XXI в., выявлять закономерности и противоречия в рассматриваемых фактах с учётом предложенной задачи, классифицировать, самостоятельно выбирать основания и критерии для классификации;

- выявлять дефициты информации, данных, необходимых для решения поставленной задачи; делать выводы, создавать обобщения о взаимосвязях с использованием дедуктивных, индуктивных умозаключений и по аналогии, строить логические рассуждения; самостоятельно выбирать способ решения учебной задачи.

У обучающегося будут сформированы следующие базовые исследовательские действия как часть познавательных универсальных учебных действий:

- использовать вопросы как исследовательский инструмент познания, формулировать вопросы, фиксирующие разрыв между реальным и желательным состоянием ситуации, объекта, самостоятельно устанавливать искомое и данное; формулировать гипотезу об истинности собственных суждений и суждений других, аргументировать свою позицию, мнение; проводить по самостоятельно составленному плану небольшое исследование по установлению причинно-следственных связей событий и процессов;

– оценивать на применимость и достоверность информацию; самостоятельно формулировать обобщения и выводы по результатам проведенного небольшого исследования, владеть инструментами оценки достоверности полученных выводов и обобщений; прогнозировать возможное дальнейшее развитие процессов, событий и их последствия, в аналогичных или сходных ситуациях, выдвигать предположения об их развитии в новых условиях и контекстах.

У обучающегося будут сформированы следующие умения работать с информацией как часть познавательных универсальных учебных действий:

– применять различные методы, инструменты и запросы при поиске и отборе информации или данных из источников с учётом предложенной учебной задачи и заданных критериев;

– выбирать, анализировать, систематизировать и интерпретировать информацию различных видов и форм представления (справочная, научно-популярная литература, интернет-ресурсы и другие);

– находить сходные аргументы (подтверждающие или опровергающие одну и ту же идею, версию) в различных информационных источниках; самостоятельно выбирать оптимальную форму представления информации и иллюстрировать решаемые задачи несложными схемами, диаграммами, иной графикой и их комбинациями; оценивать надёжность информации по критериям, предложенным или сформулированным самостоятельно; эффективно запоминать и систематизировать информацию.

У обучающегося будут сформированы следующие умения общения как часть коммуникативных универсальных учебных действий:

– воспринимать и формулировать суждения, выражать эмоции в соответствии с целями и условиями общения; выражать себя (свою точку зрения) в устных и письменных текстах;

– распознавать невербальные средства общения, понимать значение социальных знаков, знать и распознавать предпосылки конфликтных ситуаций и смягчать конфликты;

– понимать намерения других, проявлять уважительное отношение к собеседнику и в корректной форме формулировать свои возражения;

– умение формулировать вопросы (в диалоге, дискуссии) по существу обсуждаемой темы и высказывать идеи, нацеленные на решение задачи и поддержание благожелательности общения; сопоставлять свои суждения с суждениями других участников диалога, обнаруживать различие и сходство позиций;

– публично представлять результаты выполненного исследования, проекта; самостоятельно выбирать формат выступления с учётом задач презентации и особенностей аудитории и в соответствии с ним составлять устные и письменные тексты с использованием иллюстративных материалов, исторических источников и другие.

У обучающегося будут сформированы следующие умения в части регулятивных универсальных учебных действий:

– выявлять проблемы для решения в жизненных и учебных ситуациях; ориентироваться в различных подходах к принятию решений (индивидуально, в группе, групповой);

– самостоятельно составлять алгоритм решения задачи (или его часть), выбирать способ решения учебной задачи с учётом имеющихся ресурсов и собственных возможностей, аргументировать предлагаемые варианты решений; составлять план действий (план реализации намеченного алгоритма решения или его части), корректировать предложенный алгоритм (или его часть) с учётом получения новых знаний об изучаемом объекте; делать выбор и брать ответственность за решение;

– проявлять способность к самоконтролю, самомотивации и рефлексии, к адекватной оценке и изменению ситуации; объяснять причины достижения (недостижения) результатов деятельности, давать оценку приобретённому опыту,

находить позитивное в произошедшей ситуации, вносить коррективы в деятельность на основе новых обстоятельств, изменившихся ситуаций, установленных ошибок, возникших трудностей; оценивать соответствие результата цели и условиям;

- выявлять на примерах исторических ситуаций роль эмоций в отношениях между людьми;

- ставить себя на место другого человека, понимать мотивы действий другого (в исторических ситуациях и окружающей действительности);

- регулировать способ выражения своих эмоций с учетом позиций и мнений других участников общения.

У обучающегося будут сформированы следующие умения совместной деятельности:

- понимать и использовать преимущества командной и индивидуальной работы при решении конкретной проблемы, обосновывать необходимость применения групповых форм взаимодействия при решении поставленной задачи;

- принимать цель совместной деятельности, коллективно строить действия по её достижению (распределять роли, договариваться, обсуждать процесс и результат совместной работы; планировать организацию совместной работы, определять свою роль (с учётом предпочтений и возможностей всех участников взаимодействия), распределять задачи между членами команды, участвовать в групповых формах работы);

- выполнять свою часть работы, достигать качественного результата по своему направлению и координировать свои действия с действиями других членов команды; оценивать качество своего вклада в общий продукт по критериям, самостоятельно сформулированным участниками взаимодействия;

- сравнивать результаты с исходной задачей и вкладом каждого члена команды в достижение результатов, разделять сферу ответственности и проявлять готовность к предоставлению отчёта перед группой.

### **2.1.5. ОБЩЕСТВОЗНАНИЕ**

Рабочая программа по учебному предмету «Обществознание» (предметная область «Общественно-научные предметы») (далее соответственно - программа по обществознанию, обществознание) включает пояснительную записку, содержание обучения, планируемые результаты освоения программы по обществознанию.

#### **Пояснительная записка**

Программа по обществознанию составлена на основе положений и требований к результатам освоения основной образовательной программы, представленных в ФГОС ООО, ФОП ООО, в соответствии с Концепцией преподавания учебного предмета «Обществознание», а также с учётом федеральной программы воспитания и подлежит непосредственному применению при реализации обязательной части ООП ООО.

Обществознание играет ведущую роль в выполнении образовательной организацией функции интеграции молодёжи в современное общество: учебный предмет позволяет последовательно раскрывать учащимся подросткового возраста особенности современного общества, различные аспекты взаимодействия в современных условиях людей друг с другом, с основными институтами государства и гражданского общества, регулирующие эти взаимодействия социальные нормы.

Изучение обществознания, включающего знания о российском обществе и направлениях его развития в современных условиях, об основах конституционного строя нашей страны, правах и обязанностях человека и гражданина, способствует воспитанию российской гражданской идентичности, готовности к служению Отечеству, приверженности национальным ценностям.

Привлечение при изучении обществознания различных источников социальной информации помогает обучающимся освоить язык современной культуры, социально-

экономической и политической коммуникации, вносит свой вклад в формирование метапредметных умений извлекать необходимые сведения, осмысливать, преобразовывать и применять их.

Изучение обществознания содействует вхождению обучающихся в мир культуры и общественных ценностей и в то же время открытию и утверждению собственного «Я», формированию способности к рефлексии, оценке своих возможностей и осознанию своего места в обществе.

Целями обществоведческого образования на уровне основного общего образования являются:

– воспитание общероссийской идентичности, патриотизма, гражданственности, социальной ответственности, правового самосознания, приверженности базовым ценностям нашего народа;

– развитие у обучающихся понимания приоритетности общенациональных интересов, приверженности правовым принципам, закреплённым в Конституции Российской Федерации и законодательстве Российской Федерации;

– развитие личности на исключительно важном этапе её социализации - в подростковом возрасте, становление её духовно-нравственной, политической и правовой культуры, социального поведения, основанного на уважении закона и правопорядка, развитие интереса к изучению социальных и гуманитарных дисциплин; способности к личному самоопределению, самореализации, самоконтролю; мотивации к высокопроизводительной, наукоёмкой трудовой деятельности;

– формирование у обучающихся целостной картины общества, адекватной современному уровню знаний и доступной по содержанию для школьников подросткового возраста; освоение учащимися знаний об основных сферах человеческой деятельности, социальных институтах, нормах, регулирующих общественные отношения, необходимые для взаимодействия с социальной средой и выполнения типичных социальных ролей человека и гражданина;

– владение умениями функционально грамотного человека (получать из разнообразных источников и критически осмысливать социальную информацию, систематизировать, анализировать полученные данные; освоение способов познавательной, коммуникативной, практической деятельности, необходимых для участия в жизни гражданского общества и государства);

– создание условий для освоения обучающимися способов успешного взаимодействия с различными политическими, правовыми, финансово-экономическими и другими социальными институтами для реализации личностного потенциала в современном динамично развивающемся российском обществе;

– формирование опыта применения полученных знаний и умений для выстраивания отношений между людьми различных национальностей и вероисповеданий в общегражданской и в семейно-бытовой сферах; для соотнесения своих действий и действий других людей с нравственными ценностями и нормами поведения, установленными законом; содействия правовыми способами и средствами защите правопорядка в обществе.

В соответствии с учебным планом основного общего образования обществознание изучается с 6 по 9 класс, общее количество рекомендованных учебных часов составляет 136 часов, по 1 часу в неделю при 34 учебных неделях.

### **Содержание обучения**

#### **Содержание обучения в 6 классе**

##### ***Человек и его социальное окружение***

Биологическое и социальное в человеке. Черты сходства и различия человека и животного. Потребности человека (биологические, социальные, духовные). Способности человека.

Индивид, индивидуальность, личность. Возрастные периоды жизни человека и формирование личности. Отношения между поколениями. Особенности подросткового возраста.

Люди с ограниченными возможностями здоровья, их особые потребности и социальная позиция.

Цели и мотивы деятельности. Виды деятельности (игра, труд, учение). Познание человеком мира и самого себя как вид деятельности.

Право человека на образование. Школьное образование. Права и обязанности учащегося.

Общение. Цели и средства общения. Особенности общения подростков. Общение в современных условиях.

Отношения в малых группах. Групповые нормы и правила. Лидерство в группе. Межличностные отношения (деловые, личные).

Отношения в семье. Роль семьи в жизни человека и общества. Семейные традиции. Семейный досуг. Свободное время подростка.

Отношения с друзьями и сверстниками. Конфликты в межличностных отношениях.

### ***Общество, в котором мы живём***

Что такое общество. Связь общества и природы. Устройство общественной жизни. Основные сферы жизни общества и их взаимодействие.

Социальные общности и группы. Положение человека в обществе.

Что такое экономика. Взаимосвязь жизни общества и его экономического развития. Виды экономической деятельности. Ресурсы и возможности экономики нашей страны.

Политическая жизнь общества. Россия - многонациональное государство.

Государственная власть в нашей стране. Государственный Герб, Государственный Флаг, Государственный Гимн Российской Федерации. Наша страна в начале XXI века. Место нашей Родины среди современных государств.

Культурная жизнь. Духовные ценности, традиционные ценности российского народа.

Развитие общества. Усиление взаимосвязей стран и народов в условиях современного общества.

Глобальные проблемы современности и возможности их решения усилиями международного сообщества и международных организаций.

### **Содержание обучения в 7 классе**

#### ***Социальные ценности и нормы***

Общественные ценности. Свобода и ответственность гражданина. Гражданственность и патриотизм. Гуманизм.

Социальные нормы как регуляторы общественной жизни и поведения человека в обществе. Виды социальных норм. Традиции и обычаи.

Принципы и нормы морали. Добро и зло. Нравственные чувства человека. Совесть и стыд.

Моральный выбор. Моральная оценка поведения людей и собственного поведения. Влияние моральных норм на общество и человека.

Право и его роль в жизни общества. Право и мораль.

#### ***Человек как участник правовых отношений***

Правоотношения и их особенности. Правовая норма. Участники правоотношений. Правоспособность и дееспособность. Правовая оценка поступков и деятельности человека. Правомерное поведение. Правовая культура личности.

Правонарушение и юридическая ответственность. Проступок и преступление. Опасность правонарушений для личности и общества.

Права и свободы человека и гражданина Российской Федерации. Гарантия и защита прав и свобод человека и гражданина в Российской Федерации. Конституционные

обязанности гражданина Российской Федерации. Права ребёнка и возможности их защиты.

### **Основы российского права**

Конституция Российской Федерации - основной закон. Законы и подзаконные акты. Отрасли права.

Основы гражданского права. Физические и юридические лица в гражданском праве. Право собственности, защита прав собственности.

Основные виды гражданско-правовых договоров. Договор купли-продажи. Права потребителей и возможности их защиты. Несовершеннолетние как участники гражданско-правовых отношений.

Основы семейного права. Важность семьи в жизни человека, общества и государства. Условия заключения брака в Российской Федерации. Права и обязанности детей и родителей. Защита прав и интересов детей, оставшихся без попечения родителей.

Основы трудового права. Стороны трудовых отношений, их права и обязанности. Трудовой договор. Заключение и прекращение трудового договора. Рабочее время и время отдыха. Особенности правового статуса несовершеннолетних при осуществлении трудовой деятельности.

Виды юридической ответственности. Гражданско-правовые проступки и гражданско-правовая ответственность. Административные проступки и административная ответственность. Дисциплинарные проступки и дисциплинарная ответственность. Преступления и уголовная ответственность. Особенности юридической ответственности несовершеннолетних.

Правоохранительные органы в Российской Федерации. Структура правоохранительных органов Российской Федерации. Функции правоохранительных органов.

### **Содержание обучения в 8 классе**

#### ***Человек в экономических отношениях***

Экономическая жизнь общества. Потребности и ресурсы, ограниченность ресурсов. Экономический выбор.

Экономическая система и её функции. Собственность. Производство - источник экономических благ. Факторы производства. Трудовая деятельность.

Производительность труда. Разделение труда.

Предпринимательство. Виды и формы предпринимательской деятельности.

Обмен. Деньги и их функции. Торговля и её формы. Рыночная экономика. Конкуренция. Спрос и предложение.

Рыночное равновесие. Невидимая рука рынка. Многообразие рынков.

Предприятие в экономике. Издержки, выручка и прибыль. Как повысить эффективность производства.

Заработная плата и стимулирование труда. Занятость и безработица.

Финансовый рынок и посредники (банки, страховые компании, кредитные союзы, участники фондового рынка). Услуги финансовых посредников.

Основные типы финансовых инструментов: акции и облигации.

Банковские услуги, предоставляемые гражданам (депозит, кредит, платёжная карта, денежные переводы, обмен валюты). Дистанционное банковское обслуживание. Страховые услуги. Защита прав потребителя финансовых услуг.

Экономические функции домохозяйств. Потребление домашних хозяйств. Потребительские товары и товары длительного пользования. Источники доходов и расходов семьи. Семейный бюджет. Личный финансовый план. Способы и формы сбережений.

Экономические цели и функции государства. Налоги. Доходы и расходы государства. Государственный бюджет. Государственная бюджетная и денежно-кредитная политика Российской Федерации. Государственная политика по развитию конкуренции.

### ***Человек в мире культуры***

Культура, её многообразие и формы. Влияние духовной культуры на формирование личности. Современная молодёжная культура.

Наука. Естественные и социально-гуманитарные науки. Роль науки в развитии общества.

Образование. Личностная и общественная значимость образования в современном обществе. Образование в Российской Федерации. Самообразование.

Политика в сфере культуры и образования в Российской Федерации.

Понятие религии. Роль религии в жизни человека и общества. Свобода совести и свобода вероисповедания. Национальные и мировые религии. Религии и религиозные объединения в Российской Федерации.

Что такое искусство. Виды искусств. Роль искусства в жизни человека и общества.

Роль информации и информационных технологий в современном мире. Информационная культура и информационная безопасность. Правила безопасного поведения в Интернете.

### **Содержание обучения в 9 классе**

#### ***Человек в политическом измерении***

Политика и политическая власть. Государство - политическая организация общества. Признаки государства. Внутренняя и внешняя политика.

Форма государства. Монархия и республика - основные формы правления. Унитарное и федеративное государственно-территориальное устройство.

Политический режим и его виды.

Демократия, демократические ценности. Правовое государство и гражданское общество.

Участие граждан в политике. Выборы, референдум. Политические партии, их роль в демократическом обществе.

Общественно-политические организации.

#### ***Гражданин и государство***

Основы конституционного строя Российской Федерации. Россия - демократическое федеративное правовое государство с республиканской формой правления. Россия - социальное государство. Основные направления и приоритеты социальной политики российского государства. Россия - светское государство.

Законодательные, исполнительные и судебные органы государственной власти в Российской Федерации. Президент - Глава государства Российская Федерация. Федеральное Собрание Российской Федерации: Государственная Дума и Совет Федерации. Правительство Российской Федерации. Судебная система в Российской Федерации. Конституционный Суд Российской Федерации.

Верховный Суд Российской Федерации.

Государственное управление. Противодействие коррупции в Российской Федерации.

Государственно-территориальное устройство Российской Федерации. Субъекты Российской Федерации: республика, край, область, город федерального значения, автономная область, автономный округ. Конституционный статус субъектов Российской Федерации.

Местное самоуправление.

Конституция Российской Федерации о правовом статусе человека и гражданина. Гражданство Российской Федерации. Взаимосвязь конституционных прав, свобод и обязанностей гражданина Российской Федерации.

#### ***Человек в системе социальных отношений***

Социальная структура общества. Многообразие социальных общностей и групп.

Социальная мобильность.

Социальный статус человека в обществе. Социальные роли. Ролевой набор подростка.

Социализация личности.

Роль семьи в социализации личности. Функции семьи. Семейные ценности. Основные роли членов семьи.

Этнос и нация. Россия - многонациональное государство. Этносы и нации в диалоге культур.

Социальная политика Российского государства. Социальные конфликты и пути их разрешения. Отклоняющееся поведение. Опасность наркомании и алкоголизма для человека и общества. Профилактика негативных отклонений поведения. Социальная и личная значимость здорового образа жизни.

### ***Человек в современном изменяющемся мире***

Информационное общество. Сущность глобализации. Причины, проявления и последствия глобализации, её противоречия. Глобальные проблемы и возможности их решения. Экологическая ситуация и способы её улучшения.

Молодёжь - активный участник общественной жизни. Волонтёрское движение.

Профессии настоящего и будущего. Непрерывное образование и карьера.

Здоровый образ жизни. Социальная и личная значимость здорового образа жизни. Мода и спорт.

Современные формы связи и коммуникации: как они изменили мир. Особенности общения в виртуальном пространстве.

Перспективы развития общества.

### **Планируемые результаты освоения программы по обществознанию**

***Личностные результаты*** изучения обществознания воплощают традиционные российские социокультурные и духовно-нравственные ценности, принятые в обществе нормы поведения, отражают готовность обучающихся руководствоваться ими в жизни, во взаимодействии с другими людьми, при принятии собственных решений. Они достигаются в единстве учебной и воспитательной деятельности в процессе развития у обучающихся установки на решение практических задач социальной направленности и опыта конструктивного социального поведения по основным направлениям воспитательной деятельности, в том числе в части:

1) гражданского воспитания: готовность к выполнению обязанностей гражданина и реализации его прав, уважение прав, свобод и законных интересов других людей, активное участие в жизни семьи, образовательной организации, местного сообщества, родного края, страны, неприятие любых форм экстремизма, дискриминации, понимание роли различных социальных институтов в жизни человека, представление об основных правах, свободах и обязанностях гражданина, социальных нормах и правилах межличностных отношений в поликультурном и многоконфессиональном обществе, представление о способах противодействия коррупции; готовность к разнообразной созидательной деятельности, стремление к взаимопониманию и взаимопомощи; активное участие в школьном самоуправлении; готовность к участию в гуманитарной деятельности;

2) патриотического воспитания: осознание российской гражданской идентичности в поликультурном и многоконфессиональном обществе, проявление интереса к познанию родного языка, истории, культуры Российской Федерации, своего края, народов России, ценностное отношение к достижениям своей Родины - России, к науке, искусству, спорту, технологиям, боевым подвигам и трудовым достижениям народа, уважение к символам России, государственным праздникам, историческому, природному наследию и памятникам, традициям разных народов, проживающих в родной стране;

3) духовно-нравственного воспитания: ориентация на моральные ценности и нормы в ситуациях нравственного выбора, готовность оценивать своё поведение и поступки, поведение и поступки других людей с позиции нравственных и правовых норм с учётом



осознания последствий поступков; активное неприятие асоциальных поступков; свобода и ответственность личности в условиях индивидуального и общественного пространства;

4) эстетического воспитания: восприимчивость к разным видам искусства, традициям и творчеству своего и других народов, понимание эмоционального воздействия искусства, осознание важности художественной культуры как средства коммуникации и самовыражения, понимание ценности отечественного и мирового искусства, этнических культурных традиций и народного творчества, стремление к самовыражению в разных видах искусства;

5) физического воспитания, формирования культуры здоровья и эмоционального благополучия: осознание ценности жизни; ответственное отношение к своему здоровью и установка на здоровый образ жизни, осознание последствий и неприятие вредных привычек (употребление алкоголя, наркотиков, курение) и иных форм вреда для физического и психического здоровья; соблюдение правил безопасности, в том числе навыки безопасного поведения в интернет-среде, способность адаптироваться к стрессовым ситуациям и меняющимся социальным, информационным и природным условиям, в том числе осмысляя собственный опыт и выстраивая дальнейшие цели, умение принимать себя и других, не осуждая, сформированность навыков рефлексии, признание своего права на ошибку и такого же права другого человека;

6) трудового воспитания: установка на активное участие в решении практических задач (в рамках семьи, образовательной организации, города, края) технологической и социальной направленности, способность инициировать, планировать и самостоятельно выполнять такого рода деятельность, интерес к практическому изучению профессий и труда различного рода, в том числе на основе применения изучаемого предметного знания; осознание важности обучения на протяжении всей жизни для успешной профессиональной деятельности и развитие необходимых умений для этого, уважение к труду и результатам трудовой деятельности, осознанный выбор и построение индивидуальной траектории образования и жизненных планов с учётом личных и общественных интересов и потребностей;

7) экологического воспитания: ориентация на применение знаний из социальных и естественных наук для решения задач в области окружающей среды, планирования поступков и оценка возможных последствий своих действий для окружающей среды; повышение уровня экологической культуры, осознание глобального характера экологических проблем и путей их решения; активное неприятие действий, приносящих вред окружающей среде; осознание своей роли как гражданина и потребителя в условиях взаимосвязи природной, технологической и социальной сред, готовность к участию в практической деятельности экологической направленности;

8) ценности научного познания: ориентация в деятельности на современную систему научных представлений об основных закономерностях развития человека, природы и общества, о взаимосвязях человека с природной и социальной средой; овладение языковой и читательской культурой как средством познания мира, овладение основными навыками исследовательской деятельности, установка на осмысление опыта, наблюдений, поступков и стремление совершенствовать пути достижения индивидуального и коллективного благополучия.

Личностные результаты, обеспечивающие адаптацию обучающегося к изменяющимся условиям социальной и природной среды:

– освоение обучающимися социального опыта, основных социальных ролей, соответствующих ведущей деятельности возраста, норм и правил общественного поведения, форм социальной жизни в группах и сообществах, включая семью, группы, сформированные по профессиональной деятельности, а также в рамках социального взаимодействия с людьми из другой культурной среды;

– способность обучающихся во взаимодействии в условиях неопределенности, открытость опыту и знаниям других;

– способность действовать в условиях неопределенности, открытость опыту и знаниям других, повышать уровень своей компетентности через практическую деятельность, в том числе умение учиться у других людей; осознавать в совместной деятельности новые знания, навыки и компетенции из опыта других;

– навык выявления и связывания образов, способность формирования новых знаний, в том числе способность формулировать идеи, понятия, гипотезы об объектах и явлениях, в том числе ранее неизвестных, осознавать дефицит собственных знаний и компетентностей, планировать своё развитие;

– умение распознавать конкретные примеры понятия по характерным признакам, выполнять операции в соответствии с определением и простейшими свойствами понятия, конкретизировать понятие примерами, использовать понятие и его свойства при решении задач (далее - оперировать понятиями), а также оперировать терминами и представлениями в области концепции устойчивого развития;

– умение анализировать и выявлять взаимосвязи природы, общества и экономики;

– умение оценивать свои действия с учётом влияния на окружающую среду, достижений целей и преодоления вызовов, возможных глобальных последствий;

– способность обучающихся осознавать стрессовую ситуацию, оценивать происходящие изменения и их последствия, воспринимать стрессовую ситуацию как вызов, требующий контрмер;

– оценивать ситуацию стресса, корректировать принимаемые решения и действия, формулировать и оценивать риски и последствия, формировать опыт, уметь находить позитивное в произошедшей ситуации; быть готовым действовать в отсутствие гарантий успеха.

В результате изучения обществознания на уровне основного общего образования у обучающегося будут сформированы познавательные универсальные учебные действия, коммуникативные универсальные учебные действия, регулятивные универсальные учебные действия, совместная деятельность.

У обучающегося будут сформированы следующие **базовые логические действия** как часть познавательных универсальных учебных действий:

– выявлять и характеризовать существенные признаки социальных явлений и процессов;

– устанавливать существенный признак классификации социальных фактов, основания для их обобщения и сравнения, критерии проводимого анализа;

– с учётом предложенной задачи выявлять закономерности и противоречия в рассматриваемых фактах, данных и наблюдениях;

– предлагать критерии для выявления закономерностей и противоречий; выявлять дефицит информации, данных, необходимых для решения поставленной задачи;

– выявлять причинно-следственные связи при изучении явлений и процессов; делать выводы с использованием дедуктивных и индуктивных умозаключений, умозаключений по аналогии, формулировать гипотезы о взаимосвязях;

– самостоятельно выбирать способ решения учебной задачи (сравнивать несколько вариантов решения, выбирать наиболее подходящий с учётом самостоятельно выделенных критериев).

– осознавать невозможность контролировать всё вокруг.

У обучающегося будут сформированы следующие **базовые исследовательские действия** как часть познавательных универсальных учебных действий:

– использовать вопросы как исследовательский инструмент познания; формулировать вопросы, фиксирующие разрыв между реальным и желательным состоянием ситуации, объекта, самостоятельно устанавливать искомое и данное;

- формулировать гипотезу об истинности собственных суждений и суждений других, аргументировать свою позицию, мнение;
- проводить по самостоятельно составленному плану небольшое исследование по установлению особенностей объекта изучения, причинно-следственных связей и зависимостей объектов между собой;
- оценивать на применимость и достоверность информацию, полученную в ходе исследования;
- самостоятельно формулировать обобщения и выводы по результатам проведённого наблюдения, исследования, владеть инструментами оценки достоверности полученных выводов и обобщений;
- прогнозировать возможное дальнейшее развитие процессов, событий и их последствия в аналогичных или сходных ситуациях, выдвигать предположения об их развитии в новых условиях и контекстах.

У обучающегося будут сформированы следующие **умения работать с информацией** как часть познавательных универсальных учебных действий:

- применять различные методы, инструменты и запросы при поиске и отборе информации или данных из источников с учётом предложенной учебной задачи и заданных критериев;
- выбирать, анализировать, систематизировать и интерпретировать информацию различных видов и форм представления;
- находить сходные аргументы (подтверждающие или опровергающие одну и ту же идею, версию) в различных информационных источниках;
- самостоятельно выбирать оптимальную форму представления информации; оценивать надёжность информации по критериям, предложенным педагогическим работником или сформулированным самостоятельно; эффективно запоминать и систематизировать информацию.

У обучающегося будут сформированы следующие **умения общения** как часть коммуникативных универсальных учебных действий:

- воспринимать и формулировать суждения, выразить эмоции в соответствии с целями и условиями общения;
- выражать себя (свою точку зрения) в устных и письменных текстах; распознавать невербальные средства общения, понимать значение социальных знаков, знать и распознавать предпосылки конфликтных ситуаций и смягчать конфликты, вести переговоры;
- понимать намерения других, проявлять уважительное отношение к собеседнику и в корректной форме формулировать свои возражения;
- в ходе диалога и (или) дискуссии задавать вопросы по существу обсуждаемой темы и высказывать идеи, нацеленные на решение задачи и поддержание благожелательности общения;
- сопоставлять свои суждения с суждениями других участников диалога, обнаруживать различие и сходство позиций;
- публично представлять результаты выполненного исследования, проекта; самостоятельно выбирать формат выступления с учётом задач презентации и особенностей аудитории и в соответствии с ним составлять устные и письменные тексты с использованием иллюстративных материалов.

У обучающегося будут сформированы следующие **умения самоорганизации** как части регулятивных универсальных учебных действий:

- выявлять проблемы для решения в жизненных и учебных ситуациях; ориентироваться в различных подходах принятия решений (индивидуальное, принятие решения в группе, принятие решений в группе);

– самостоятельно составлять алгоритм решения задачи (или его часть), выбирать способ решения учебной задачи с учётом имеющихся ресурсов и собственных возможностей, аргументировать предлагаемые варианты решений;

– составлять план действий (план реализации намеченного алгоритма решения), корректировать предложенный алгоритм с учётом получения новых знаний об изучаемом объекте;

– делать выбор и брать ответственность за решение.

У обучающегося будут сформированы следующие **умения самоконтроля, эмоционального интеллекта** как части регулятивных универсальных учебных действий:

– владеть способами самоконтроля, самомотивации и рефлексии; давать адекватную оценку ситуации и предлагать план её изменения; учитывать контекст и предвидеть трудности, которые могут возникнуть при решении учебной задачи, адаптировать решение к меняющимся обстоятельствам;

– объяснять причины достижения (недостижения) результатов деятельности, давать оценку приобретённому опыту, уметь находить позитивное в произошедшей ситуации;

– вносить коррективы в деятельность на основе новых обстоятельств, изменившихся ситуаций, установленных ошибок, возникших трудностей; оценивать соответствие результата цели и условиям;

– различать, называть и управлять собственными эмоциями и эмоциями других; выявлять и анализировать причины эмоций;

– ставить себя на место другого человека, понимать мотивы и намерения другого;

– регулировать способ выражения эмоций; осознанно относиться к другому человеку, его мнению; признавать своё право на ошибку и такое же право другого; принимать себя и других, не осуждая; открытость себе и другим.

У обучающегося будут сформированы следующие **умения совместной деятельности**:

– понимать и использовать преимущества командной и индивидуальной работы при решении конкретной проблемы, обосновывать необходимость применения групповых форм взаимодействия при решении поставленной задачи;

– принимать цель совместной деятельности, коллективно строить действия по её достижению: распределять роли, договариваться, обсуждать процесс и результат совместной работы;

– уметь обобщать мнения нескольких людей, проявлять готовность руководить, выполнять поручения, подчиняться;

– планировать организацию совместной работы, определять свою роль (с учётом предпочтений и возможностей всех участников взаимодействия), распределять задачи между членами команды, участвовать в групповых формах работы (обсуждения, обмен мнений, «мозговые штурмы» и иные);

– выполнять свою часть работы, достигать качественного результата по своему направлению и координировать свои действия с другими членами команды;

– оценивать качество своего вклада в общий продукт по критериям, самостоятельно сформулированным участниками взаимодействия; сравнивать результаты с исходной задачей и вклад каждого члена команды в достижение результатов, разделять сферу ответственности и проявлять готовность к предоставлению отчёта перед группой.

**Предметные результаты** освоения программы по обществознанию на уровне основного общего образования должны обеспечивать:

1) освоение и применение системы знаний о социальных свойствах человека, особенностях его взаимодействия с другими людьми, важности семьи как базового социального института, характерных чертах общества; содержании и значении социальных норм, регулирующих общественные отношения, включая правовые нормы,

регулирующие типичные для несовершеннолетнего и членов его семьи общественные отношения (в том числе нормы гражданского, трудового и семейного права, основы налогового законодательства), процессах и явлениях в экономической (в области макро- и микроэкономики), социальной, духовной и политической сферах жизни общества; основах конституционного строя и организации государственной власти в Российской Федерации, правовом статусе гражданина Российской Федерации (в том числе несовершеннолетнего), системе образования в Российской Федерации; основах государственной бюджетной и денежно-кредитной, социальной политики, политики в сфере культуры и образования, противодействия коррупции в Российской Федерации, обеспечении безопасности личности, общества и государства, в том числе от терроризма и экстремизма;

2) умение характеризовать традиционные российские духовно-нравственные ценности (в том числе защита человеческой жизни, прав и свобод человека, семья, созидательный труд, служение Отечеству, нормы морали и нравственности, гуманизм, милосердие, справедливость, взаимопомощь, коллективизм, историческое единство народов России, преемственность истории нашей Родины), государство как социальный институт;

3) умение приводить примеры (в том числе моделировать ситуации) деятельности людей, социальных объектов, явлений, процессов определённого типа в различных сферах общественной жизни, их структурных элементов и проявлений основных функций; разного типа социальных отношений, ситуаций, регулируемых различными видами социальных норм, в том числе связанных с правонарушениями и наступлением юридической ответственности, связи политических потрясений и социально-экономического кризиса в государстве;

4) умение классифицировать по разным признакам (в том числе устанавливать существенный признак классификации) социальные объекты, явления, процессы, относящиеся к различным сферам общественной жизни, их существенные признаки, элементы и основные функции;

5) умение сравнивать (в том числе устанавливать основания для сравнения) деятельность людей, социальные объекты, явления, процессы в различных сферах общественной жизни, их элементы и основные функции;

6) умение устанавливать и объяснять взаимосвязи социальных объектов, явлений, процессов в различных сферах общественной жизни, их элементов и основных функций, включая взаимодействия общества и природы, человека и общества, сфер общественной жизни, гражданина и государства; связи политических потрясений и социально-экономических кризисов в государстве;

7) умение использовать полученные знания для объяснения (устного и письменного) сущности, взаимосвязей явлений, процессов социальной действительности, в том числе для аргументированного объяснения роли информации и информационных технологий в современном мире, социальной и личной значимости здорового образа жизни, роли непрерывного образования, опасности наркомании и алкоголизма для человека и общества; необходимости правомерного налогового поведения, противодействия коррупции, проведения в отношении нашей страны международной политики «сдерживания»; для осмысления личного социального опыта при исполнении типичных для несовершеннолетнего социальных ролей;

8) умение с опорой на обществоведческие знания, факты общественной жизни и личный социальный опыт определять и аргументировать с точки зрения социальных ценностей и норм своё отношение к явлениям, процессам социальной действительности;

9) умение решать в рамках изученного материала познавательные и практические задачи, отражающие выполнение типичных для несовершеннолетнего социальных ролей, типичные социальные взаимодействия в различных сферах общественной жизни, в том числе процессы формирования, накопления и инвестирования сбережений;

10) овладение смысловым чтением текстов обществоведческой тематики, в том числе извлечений из Конституции Российской Федерации и других нормативных правовых актов; умение составлять на их основе план, преобразовывать текстовую информацию в модели (таблицу, диаграмму, схему) и преобразовывать предложенные модели в текст;

11) овладение приёмами поиска и извлечения социальной информации (текстовой, графической, аудиовизуальной) по заданной теме из различных адаптированных источников (в том числе учебных материалов) и публикаций средств массовой информации (далее - СМИ) с соблюдением правил информационной безопасности при работе в информационно-телекоммуникационной сети «Интернет»;

12) умение анализировать, обобщать, систематизировать, конкретизировать и критически оценивать социальную информацию, включая экономико-статистическую, из адаптированных источников (в том числе учебных материалов) и публикаций СМИ, соотносить её с собственными знаниями о моральном и правовом регулировании поведения человека, личным социальным опытом, используя обществоведческие знания, формулировать выводы, подкрепляя их аргументами;

13) умение оценивать собственные поступки и поведение других людей с точки зрения их соответствия моральным, правовым и иным видам социальных норм, экономической рациональности (включая вопросы, связанные с личными финансами и предпринимательской деятельностью, для оценки рисков осуществления финансовых махинаций, применения недобросовестных практик), осознание неприемлемости всех форм антиобщественного поведения;

14) приобретение опыта использования полученных знаний, включая основы финансовой грамотности, в практической (включая выполнение проектов индивидуально и в группе) деятельности, в повседневной жизни для реализации и защиты прав человека и гражданина, прав потребителя (в том числе потребителя финансовых услуг) и осознанного выполнения гражданских обязанностей, для анализа потребления домашнего хозяйства, составления личного финансового плана, для выбора профессии и оценки собственных перспектив в профессиональной сфере, а также опыта публичного представления результатов своей деятельности в соответствии с темой и ситуацией общения, особенностями аудитории и регламентом;

15) приобретение опыта самостоятельного заполнения формы (в том числе электронной) и составления простейших документов (заявления, обращения, декларации, доверенности, личного финансового плана, резюме);

16) приобретение опыта осуществления совместной, включая взаимодействие с людьми другой культуры, национальной и религиозной принадлежности на основе национальных ценностей современного российского общества (гуманистических и демократических ценностей, идей мира и взаимопонимания между народами, людьми разных культур), осознание ценности культуры и традиций народов России.

**К концу обучения в 6 классе** обучающийся получит следующие **предметные результаты** по отдельным темам программы по обществознанию:

***Человек и его социальное окружение:***

– осваивать и применять знания о социальных свойствах человека, формировании личности, деятельности человека и её видах, образовании, правах и обязанностях учащихся, общении и его правилах, особенностях взаимодействия человека с другими людьми;

– характеризовать традиционные российские духовно-нравственные ценности на примерах семьи, семейных традиций; характеризовать основные потребности человека, показывать их индивидуальный характер, особенности личностного становления и социальной позиции людей с ограниченными возможностями здоровья (далее - ОВЗ), деятельность человека, образование и его значение для человека и общества;

– приводить примеры деятельности людей, её различных мотивов и особенностей в современных условиях; малых групп, положения человека в группе; конфликтных ситуаций в малой группе и конструктивных разрешений конфликтов; проявлений лидерства, соперничества и сотрудничества людей в группах;

– классифицировать по разным признакам виды деятельности человека, потребности людей;

– сравнивать понятия «индивид», «индивидуальность», «личность»; свойства человека и животных, виды деятельности (игра, труд, учение);

– устанавливать и объяснять взаимосвязи людей в малых группах, целей, способов и результатов деятельности, целей и средств общения;

– использовать полученные знания для объяснения (устного и письменного) сущности общения как социального явления, познания человеком мира и самого себя как вида деятельности, роли непрерывного образования, значения личного социального опыта при осуществлении образовательной деятельности и общения в школе, семье, группе сверстников;

– определять и аргументировать с опорой на обществоведческие знания и личный социальный опыт своё отношение к людям с ОВЗ, к различным способам выражения личной индивидуальности, к различным формам неформального общения подростков;

– решать познавательные и практические задачи, касающиеся прав и обязанностей учащегося, отражающие особенности отношений в семье, со сверстниками, старшими и младшими;

– овладевать смысловым чтением текстов обществоведческой тематики, в том числе извлечений из законодательства Российской Федерации; составлять на их основе план, преобразовывать текстовую информацию в таблицу, схему;

– искать и извлекать информацию о связи поколений в нашем обществе, об особенностях подросткового возраста, о правах и обязанностях учащегося из разных адаптированных источников (в том числе учебных материалов) и публикаций СМИ с соблюдением правил информационной безопасности при работе в информационно-телекоммуникационной сети «Интернет»;

– анализировать, обобщать, систематизировать, оценивать социальную информацию о человеке и его социальном окружении из адаптированных источников (в том числе учебных материалов) и публикаций в СМИ;

– оценивать собственные поступки и поведение других людей в ходе общения, в ситуациях взаимодействия с людьми с ОВЗ; оценивать своё отношение к учёбе как важному виду деятельности;

– приобретать опыт использования полученных знаний в практической деятельности, в повседневной жизни для выстраивания отношений с представителями старших поколений, со сверстниками и младшими по возрасту, активного участия в жизни школы и класса;

– приобретать опыт совместной деятельности, включая взаимодействие с людьми другой культуры, национальной и религиозной принадлежности на основе гуманистических ценностей, взаимопонимания между людьми разных культур.

#### ***Общество, в котором мы живём:***

– осваивать и применять знания об обществе и природе, положении человека в обществе, процессах и явлениях в экономической жизни общества, явлениях в политической жизни общества, о народах России, о государственной власти в Российской Федерации; культуре и духовной жизни, типах общества, глобальных проблемах;

– характеризовать устройство общества, российское государство, высшие органы государственной власти в Российской Федерации, традиционные российские духовно-нравственные ценности, особенности информационного общества;

- приводить примеры разного положения людей в обществе, видов экономической деятельности, глобальных проблем;
- классифицировать социальные общности и группы;
- сравнивать социальные общности и группы, положение в обществе различных людей; различные формы хозяйствования;
- устанавливать взаимодействия общества и природы, человека и общества, деятельности основных участников экономики;
- использовать полученные знания для объяснения (устного и письменного) влияния природы на общество и общества на природу сущности и взаимосвязей явлений, процессов социальной действительности;
- определять и аргументировать с опорой на обществоведческие знания, факты общественной жизни и личный социальный опыт своё отношение к проблемам взаимодействия человека и природы, сохранению духовных ценностей российского народа;
- решать познавательные и практические задачи (в том числе задачи, отражающие возможности юного гражданина внести свой вклад в решение экологической проблемы);
- овладевать смысловым чтением текстов обществоведческой тематики, касающихся отношений человека и природы, устройства общественной жизни, основных сфер жизни общества;
- извлекать информацию из разных источников о человеке и обществе, включая информацию о народах России;
- анализировать, обобщать, систематизировать, оценивать социальную информацию, включая экономико-статистическую, из адаптированных источников (в том числе учебных материалов) и публикаций в СМИ; используя обществоведческие знания, формулировать выводы;
- оценивать собственные поступки и поведение других людей с точки зрения их соответствия духовным традициям общества;
- использовать полученные знания, включая основы финансовой грамотности, в практической деятельности, направленной на охрану природы; защиту прав потребителя (в том числе потребителя финансовых услуг), на соблюдение традиций общества, в котором мы живём;
- осуществлять совместную деятельность, включая взаимодействие с людьми другой культуры, национальной и религиозной принадлежности на основе взаимопонимания между людьми разных культур; осознавать ценность культуры и традиций народов России.

**К концу обучения в 7 классе** обучающийся получит следующие **предметные результаты** по отдельным темам программы по обществознанию:

***Социальные ценности и нормы:***

- осваивать и применять знания о социальных ценностях; о содержании и значении социальных норм, регулирующих общественные отношения;
- характеризовать традиционные российские духовно-нравственные ценности (в том числе защита человеческой жизни, прав и свобод человека, гуманизм, милосердие), моральные нормы и их роль в жизни общества;
- приводить примеры гражданственности и патриотизма; ситуаций морального выбора, ситуаций, регулируемых различными видами социальных норм;
- классифицировать социальные нормы, их существенные признаки и элементы; сравнивать отдельные виды социальных норм;
- устанавливать и объяснять влияние социальных норм на общество и человека; использовать полученные знания для объяснения (устного и письменного) сущности социальных норм;



- определять и аргументировать с опорой на обществоведческие знания, факты общественной жизни и личный социальный опыт своё отношение к явлениям социальной действительности с точки зрения социальных ценностей, к социальным нормам как регуляторам общественной жизни и поведения человека в обществе;
- решать познавательные и практические задачи, отражающие действие социальных норм как регуляторов общественной жизни и поведения человека;
- овладевать смысловым чтением текстов обществоведческой тематики, касающихся гуманизма, гражданственности, патриотизма;
- извлекать информацию из разных источников о принципах и нормах морали, проблеме морального выбора;
- анализировать, обобщать, систематизировать, оценивать социальную информацию из адаптированных источников (в том числе учебных материалов) и публикаций в СМИ, соотносить её с собственными знаниями о моральном и правовом регулировании поведения человека;
- оценивать собственные поступки, поведение людей с точки зрения их соответствия нормам морали;
- использовать полученные знания о социальных нормах в повседневной жизни; самостоятельно заполнять форму (в том числе электронную) и составлять простейший документ (заявление);
- осуществлять совместную деятельность, включая взаимодействие с людьми другой культуры, национальной и религиозной принадлежности на основе гуманистических ценностей, взаимопонимания между людьми разных культур.

***Человек как участник правовых отношений:***

- осваивать и применять знания о сущности права, о правоотношении как социальном и юридическом явлении, правовых нормах, регулирующих типичные для несовершеннолетнего и членов его семьи общественные отношения, правовом статусе гражданина Российской Федерации (в том числе несовершеннолетнего), правонарушениях и их опасности для личности и общества;
- характеризовать право как регулятор общественных отношений, конституционные права и обязанности гражданина Российской Федерации, права ребёнка в Российской Федерации;
- приводить примеры и моделировать ситуации, в которых возникают правоотношения, и ситуации, связанные с правонарушениями и наступлением юридической ответственности; способы защиты прав ребёнка в Российской Федерации, примеры, поясняющие опасность правонарушений для личности и общества;
- классифицировать по разным признакам (в том числе устанавливать существенный признак классификации) нормы права, выделяя существенные признаки;
- сравнивать (в том числе устанавливать основания для сравнения) проступок и преступление, дееспособность малолетних в возрасте от 6 до 14 лет и несовершеннолетних в возрасте от 14 до 18 лет;
- устанавливать и объяснять взаимосвязи, включая взаимодействия гражданина и государства, между правовым поведением и культурой личности, между особенностями дееспособности несовершеннолетнего и его юридической ответственностью;
- использовать полученные знания для объяснения сущности права, роли права в обществе, необходимости правомерного поведения, включая налоговое поведение и противодействие коррупции, различий между правомерным и противоправным поведением, проступком и преступлением; для осмысления личного социального опыта при исполнении типичных для несовершеннолетнего социальных ролей (члена семьи, учащегося, члена ученической общественной организации);

– определять и аргументировать с опорой на обществоведческие знания, факты общественной жизни и личный социальный опыт своё отношение к роли правовых норм как регуляторов общественной жизни и поведения человека;

– решать познавательные и практические задачи, отражающие действие правовых норм как регуляторов общественной жизни и поведения человека, анализировать жизненные ситуации и принимать решения, связанные с исполнением типичных для несовершеннолетнего социальных ролей (члена семьи, учащегося, члена ученической общественной организации);

– овладевать смысловым чтением текстов обществоведческой тематики: отбирать информацию из фрагментов Конституции Российской Федерации и других нормативных правовых актов, из предложенных учителем источников о правах и обязанностях граждан, гарантиях и защите прав и свобод человека и гражданина в Российской Федерации, о правах ребёнка и способах их защиты и составлять на их основе план, преобразовывать текстовую информацию в таблицу, схему;

– искать и извлекать информацию о сущности права и значении правовых норм, о правовой культуре, о гарантиях и защите прав и свобод человека и гражданина в Российской Федерации, выявлять соответствующие факты из разных адаптированных источников (в том числе учебных материалов) и публикаций средств массовой информации с соблюдением правил информационной безопасности при работе в информационно-телекоммуникационной сети «Интернет»;

– анализировать, обобщать, систематизировать, оценивать социальную информацию из адаптированных источников (в том числе учебных материалов) и публикаций СМИ, соотносить её с собственными знаниями о правовом регулировании поведения человека, личным социальным опытом, используя обществоведческие знания, формулировать выводы, подкрепляя их аргументами;

– оценивать собственные поступки и поведение других людей с точки зрения их соответствия правовым нормам: выражать свою точку зрения, участвовать в дискуссии;

– использовать полученные знания о праве и правовых нормах в практической деятельности (выполнять проблемные задания, индивидуальные и групповые проекты), в повседневной жизни для осознанного выполнения гражданских обязанностей (для реализации и защиты прав человека и гражданина, прав потребителя, выбора профессии и оценки собственных перспектив в профессиональной сфере с учётом приобретённых представлений о профессиях в сфере права, включая деятельность правоохранительных органов), публично представлять результаты своей деятельности (в рамках изученного материала, включая проектную деятельность), в соответствии с темой и ситуацией общения, особенностями аудитории и регламентом;

– самостоятельно заполнять форму (в том числе электронную) и составлять простейший документ при получении паспорта гражданина Российской Федерации;

– осуществлять совместную деятельность, включая взаимодействие с людьми другой культуры, национальной и религиозной принадлежности на основе национальных ценностей современного российского общества: гуманистических и демократических ценностей, идей мира и взаимопонимания между народами, людьми разных культур.

#### ***Основы российского права:***

– осваивать и применять знания о Конституции Российской Федерации, других нормативных правовых актах, содержании и значении правовых норм, об отраслях права, о правовых нормах, регулирующих типичные для несовершеннолетнего и членов его семьи общественные отношения (в гражданском, трудовом и семейном, административном, уголовном праве); о защите прав несовершеннолетних, о юридической ответственности (гражданско-правовой, дисциплинарной, административной, уголовной), о правоохранительных органах, об обеспечении безопасности личности, общества и государства, в том числе от терроризма и экстремизма;

- характеризовать роль Конституции Российской Федерации в системе российского права; правоохранительных органов в защите правопорядка, обеспечении социальной стабильности и справедливости; гражданско-правовые отношения, сущность семейных правоотношений; способы защиты интересов и прав детей, оставшихся без попечения родителей;
- содержание трудового договора, виды правонарушений и виды наказаний;
- приводить примеры законов и подзаконных актов и моделировать ситуации, регулируемые нормами гражданского, трудового, семейного, административного и уголовного права, в том числе связанные с применением санкций за совершённые правонарушения;
- классифицировать по разным признакам виды нормативных правовых актов, виды правонарушений и юридической ответственности по отраслям права (в том числе устанавливать существенный признак классификации);
- сравнивать (в том числе устанавливать основания для сравнения) сферы регулирования различных отраслей права (гражданского, трудового, семейного, административного и уголовного), права и обязанности работника и работодателя, имущественные и личные неимущественные отношения;
- устанавливать и объяснять взаимосвязи прав и обязанностей работника и работодателя, прав и обязанностей членов семьи, традиционных российских ценностей и личных неимущественных отношений в семье;
- использовать полученные знания об отраслях права в решении учебных задач для объяснения взаимосвязи гражданской правоспособности и дееспособности, значения семьи в жизни человека, общества и государства, социальной опасности и неприемлемости уголовных и административных правонарушений, экстремизма, терроризма, коррупции и необходимости противостоять им;
- определять и аргументировать своё отношение к защите прав участников трудовых отношений с опорой на знания в области трудового права, к правонарушениям, формулировать аргументированные выводы о недопустимости нарушения правовых норм;
- решать познавательные и практические задачи, отражающие типичные взаимодействия, регулируемые нормами гражданского, трудового, семейного, административного и уголовного права;
- овладевать смысловым чтением текстов обществоведческой тематики: отбирать информацию из фрагментов нормативных правовых актов (Гражданский кодекс Российской Федерации, Семейный кодекс Российской Федерации, Трудовой кодекс Российской Федерации, Кодекс Российской Федерации об административных правонарушениях, Уголовный кодекс Российской Федерации), из предложенных учителем источников о правовых нормах, правоотношениях и специфике их регулирования, преобразовывать текстовую информацию в таблицу, схему;
- искать и извлекать информацию по правовой тематике в сфере гражданского, трудового, семейного, административного и уголовного права: выявлять соответствующие факты из разных адаптированных источников (в том числе учебных материалов) и публикаций СМИ с соблюдением правил информационной безопасности при работе в информационно-телекоммуникационной сети «Интернет»;
- анализировать, обобщать, систематизировать, оценивать социальную информацию из адаптированных источников (в том числе учебных материалов) и публикаций СМИ, соотносить её с собственными знаниями об отраслях права (гражданского, трудового, семейного, административного и уголовного) и личным социальным опытом; используя обществоведческие знания, формулировать выводы, подкрепляя их аргументами, о применении санкций за совершённые правонарушения, о юридической ответственности несовершеннолетних;

– оценивать собственные поступки и поведение других людей с точки зрения их соответствия нормам гражданского, трудового, семейного, административного и уголовного права;

– использовать полученные знания о нормах гражданского, трудового, семейного, административного и уголовного права в практической деятельности (выполнять проблемные задания, индивидуальные и групповые проекты), в повседневной жизни для осознанного выполнения обязанностей, правомерного поведения, реализации и защиты своих прав; публично представлять результаты своей деятельности (в рамках изученного материала, включая проектную деятельность), в соответствии с темой и ситуацией общения, особенностями аудитории и регламентом;

– самостоятельно заполнять форму (в том числе электронную) и составлять простейший документ (заявление о приёме на работу);

– осуществлять совместную деятельность, включая взаимодействие с людьми другой культуры, национальной и религиозной принадлежности, на основе национальных ценностей современного российского общества: гуманистических и демократических ценностей, идей мира и взаимопонимания между народами, людьми разных культур.

**К концу обучения в 8 классе** обучающийся получит следующие **предметные результаты** по отдельным темам программы по обществознанию:

***Человек в экономических отношениях:***

– осваивать и применять знания об экономической жизни общества, её основных проявлениях, экономических системах, собственности, механизме рыночного регулирования экономики, финансовых отношениях, роли государства в экономике, видах налогов, основах государственной бюджетной и денежно-кредитной политики, о влиянии государственной политики на развитие конкуренции;

– характеризовать способы координации хозяйственной жизни в различных экономических системах, объекты спроса и предложения на рынке труда и финансовом рынке; функции денег;

– приводить примеры способов повышения эффективности производства; деятельности и проявления основных функций различных финансовых посредников, использования способов повышения эффективности производства;

– классифицировать (в том числе устанавливать существенный признак классификации) механизмы государственного регулирования экономики; сравнивать различные способы хозяйствования;

– устанавливать и объяснять связи политических потрясений и социально-экономических кризисов в государстве;

– использовать полученные знания для объяснения причин достижения (недостижения) результатов экономической деятельности; для объяснения основных механизмов государственного регулирования экономики, государственной политики по развитию конкуренции, социально-экономической роли и функций предпринимательства, причин и последствий безработицы, необходимости правомерного налогового поведения;

– определять и аргументировать с точки зрения социальных ценностей и с опорой на обществоведческие знания, факты общественной жизни своё отношение к предпринимательству и развитию собственного бизнеса;

– решать познавательные и практические задачи, связанные с осуществлением экономических действий, на основе рационального выбора в условиях ограниченных ресурсов, с использованием различных способов повышения эффективности производства, отражающие типичные ситуации и социальные взаимодействия в сфере экономической деятельности; отражающие процессы;

– овладевать смысловым чтением, преобразовывать текстовую экономическую информацию в модели (таблица, схема, график и другое), в том числе о свободных и

экономических благах, о видах и формах предпринимательской деятельности, экономических и социальных последствиях безработицы;

– извлекать информацию из адаптированных источников, публикаций СМИ и информационно-телекоммуникационной сети «Интернет» о тенденциях развития экономики в нашей стране, о борьбе с различными формами финансового мошенничества;

– анализировать, обобщать, систематизировать, конкретизировать и критически оценивать социальную информацию, включая экономико-статистическую, из адаптированных источников (в том числе учебных материалов) и публикаций СМИ, соотносить её с личным социальным опытом; используя обществоведческие знания, формулировать выводы, подкрепляя их аргументами;

– оценивать собственные поступки и поступки других людей с точки зрения их экономической рациональности (сложившиеся модели поведения производителей и потребителей; граждан, защищающих свои экономические интересы; практики осуществления экономических действий на основе рационального выбора в условиях ограниченных ресурсов; использования различных способов повышения эффективности производства, распределения семейных ресурсов, для оценки рисков осуществления финансовых мошенничеств, применения недобросовестных практик);

– приобретать опыт использования знаний, включая основы финансовой грамотности, в практической деятельности и повседневной жизни для анализа потребления домашнего хозяйства, структуры семейного бюджета, составления личного финансового плана; для выбора профессии и оценки собственных перспектив в профессиональной сфере; выбора форм сбережений; для реализации и защиты прав потребителя (в том числе финансовых услуг), осознанного выполнения гражданских обязанностей, выбора профессии и оценки собственных перспектив в профессиональной сфере;

– приобретать опыт составления простейших документов (личный финансовый план, заявление, резюме);

– осуществлять совместную деятельность, включая взаимодействие с людьми другой культуры, национальной и религиозной принадлежности, на основе гуманистических ценностей, взаимопонимания между людьми разных культур.

#### ***Человек в мире культуры:***

– осваивать и применять знания о процессах и явлениях в духовной жизни общества, о науке и образовании, системе образования в Российской Федерации, о религии, мировых религиях, об искусстве и его видах; об информации как важном ресурсе современного общества;

– характеризовать духовно-нравственные ценности (в том числе нормы морали и нравственности, гуманизм, милосердие, справедливость) нашего общества, искусство как сферу деятельности, информационную культуру и информационную безопасность;

– приводить примеры политики российского государства в сфере культуры и образования; влияния образования на социализацию личности; правил информационной безопасности;

– классифицировать по разным признакам формы и виды культуры; сравнивать формы культуры, естественные и социально-гуманитарные науки, виды искусств;

– устанавливать и объяснять взаимосвязь развития духовной культуры и формирования личности, взаимовлияние науки и образования;

– использовать полученные знания для объяснения роли непрерывного образования;

– определять и аргументировать с точки зрения социальных ценностей и с опорой на обществоведческие знания, факты общественной жизни своё отношение к информационной культуре и информационной безопасности, правилам безопасного поведения в информационно-телекоммуникационной сети «Интернет»;

- решать познавательные и практические задачи, касающиеся форм и многообразия духовной культуры;
- овладевать смысловым чтением текстов по проблемам развития современной культуры, составлять план, преобразовывать текстовую информацию в модели (таблицу, диаграмму, схему) и преобразовывать предложенные модели в текст;
- осуществлять поиск информации об ответственности современных учёных, о религиозных объединениях в Российской Федерации, о роли искусства в жизни человека и общества, о видах мошенничества в Интернете в разных источниках информации;
- анализировать, систематизировать, критически оценивать и обобщать социальную информацию, представленную в разных формах (описательную, графическую, аудиовизуальную), при изучении культуры, науки и образования;
- оценивать собственные поступки, поведение людей в духовной сфере жизни общества;
- использовать полученные знания для публичного представления результатов своей деятельности в сфере духовной культуры в соответствии с особенностями аудитории и регламентом;
- приобретать опыт осуществления совместной деятельности при изучении особенностей разных культур, национальных и религиозных ценностей.

**К концу обучения в 9 классе** обучающийся получит следующие **предметные результаты** по отдельным темам программы по обществознанию:

***Человек в политическом измерении:***

- осваивать и применять знания о государстве, его признаках и форме, внутренней и внешней политике, о демократии и демократических ценностях, о конституционном статусе гражданина Российской Федерации, о формах участия граждан в политике, выборах и референдуме, о политических партиях;
- характеризовать государство как социальный институт; принципы и признаки демократии, демократические ценности; роль государства в обществе на основе его функций; правовое государство;
- приводить примеры государств с различными формами правления, государственно-территориального устройства и политическим режимом; реализации функций государства на примере внутренней и внешней политики России; политических партий и иных общественных объединений граждан; законного участия граждан в политике; связи политических потрясений и социально-экономического кризиса в государстве;
- классифицировать современные государства по разным признакам; элементы формы государства; типы политических партий; типы общественно-политических организаций;
- сравнивать (в том числе устанавливать основания для сравнения) политическую власть с другими видами власти в обществе; демократические и недемократические политические режимы, унитарное и федеративное территориально-государственное устройство, монархию и республику, политическую партию и общественно-политическое движение, выборы и референдум;
- устанавливать и объяснять взаимосвязи в отношениях между человеком, обществом и государством; между правами человека и гражданина и обязанностями граждан, связи политических потрясений и социально-экономических кризисов в государстве;
- использовать полученные знания для объяснения сущности политики, политической власти, значения политической деятельности в обществе; для объяснения взаимосвязи правового государства и гражданского общества; для осмысления личного социального опыта при исполнении социальной роли гражданина; о роли информации и

информационных технологий в современном мире для аргументированного объяснения роли СМИ в современном обществе и государстве;

– определять и аргументировать неприемлемость всех форм антиобщественного поведения в политике с точки зрения социальных ценностей и правовых норм;

– решать в рамках изученного материала познавательные и практические задачи, отражающие типичные взаимодействия между субъектами политики; выполнение социальных ролей избирателя, члена политической партии, участника общественно-политического движения;

– овладевать смысловым чтением фрагментов Конституции Российской Федерации, других нормативных правовых актов, учебных и иных текстов обществоведческой тематики, связанных с деятельностью субъектов политики, преобразовывать текстовую информацию в таблицу или схему о функциях государства, политических партий, формах участия граждан в политике;

– искать и извлекать информацию о сущности политики, государстве и его роли в обществе: по заданию учителя выявлять соответствующие факты из разных адаптированных источников (в том числе учебных материалов) и публикаций СМИ с соблюдением правил информационной безопасности при работе в информационно-телекоммуникационной сети «Интернет»;

– анализировать и конкретизировать социальную информацию о формах участия граждан нашей страны в политической жизни, о выборах и референдуме;

– оценивать политическую деятельность различных субъектов политики с точки зрения учёта в ней интересов развития общества, её соответствия гуманистическим и демократическим ценностям: выражать свою точку зрения, отвечать на вопросы, участвовать в дискуссии;

– использовать полученные знания в практической учебной деятельности (включая выполнение проектов индивидуально и в группе), в повседневной жизни для реализации прав гражданина в политической сфере; а также в публичном представлении результатов своей деятельности в соответствии с темой и ситуацией общения, особенностями аудитории и регламентом;

– осуществлять совместную деятельность, включая взаимодействие с людьми другой культуры, национальной и религиозной принадлежности, на основе национальных ценностей современного российского общества: гуманистических и демократических ценностей, идей мира и взаимопонимания между народами, людьми разных культур: выполнять учебные задания в парах и группах, исследовательские проекты.

Гражданин и государство:

– осваивать и применять знания об основах конституционного строя и организации государственной власти в Российской Федерации, государственно-территориальном устройстве Российской Федерации, деятельности высших органов власти и управления в Российской Федерации; об основных направлениях внутренней политики Российской Федерации;

– характеризовать Россию как демократическое федеративное правовое государство с республиканской формой правления, как социальное государство, как светское государство; статус и полномочия Президента Российской Федерации, особенности формирования и функции Государственной Думы и Совета Федерации, Правительства Российской Федерации;

– приводить примеры и моделировать ситуации в политической сфере жизни общества, связанные с осуществлением правомочий высших органов государственной власти Российской Федерации, субъектов Федерации; деятельности политических партий; политики в сфере культуры и образования, бюджетной и денежно-кредитной политики, политики в сфере противодействия коррупции, обеспечения безопасности личности, общества и государства, в том числе от терроризма и экстремизма;

- классифицировать по разным признакам (в том числе устанавливать существенный признак классификации) полномочия высших органов государственной власти Российской Федерации;
- сравнивать с опорой на Конституцию Российской Федерации полномочия центральных органов государственной власти и субъектов Российской Федерации;
- устанавливать и объяснять взаимосвязи ветвей власти и субъектов политики в Российской Федерации, федерального центра и субъектов Российской Федерации, между правами человека и гражданина и обязанностями граждан;
- использовать полученные знания для характеристики роли Российской Федерации в современном мире; для объяснения сущности проведения в отношении нашей страны международной политики «сдерживания»; для объяснения необходимости противодействия коррупции;
- с опорой на обществоведческие знания, факты общественной жизни и личный социальный опыт определять и аргументировать с точки зрения ценностей гражданственности и патриотизма своё отношение к внутренней и внешней политике Российской Федерации, к проводимой по отношению к нашей стране политике «сдерживания»;
- решать познавательные и практические задачи, отражающие процессы, явления и события в политической жизни Российской Федерации, в международных отношениях;
- систематизировать и конкретизировать информацию о политической жизни в стране в целом, в субъектах Российской Федерации, о деятельности высших органов государственной власти, об основных направлениях внутренней и внешней политики, об усилиях нашего государства в борьбе с экстремизмом и международным терроризмом;
- овладевать смысловым чтением текстов обществоведческой тематики: отбирать информацию об основах конституционного строя Российской Федерации, гражданстве Российской Федерации, конституционном статусе человека и гражданина, о полномочиях высших органов государственной власти, местном самоуправлении и его функциях из фрагментов Конституции Российской Федерации, других нормативных правовых актов и из предложенных учителем источников и учебных материалов, составлять на их основе план, преобразовывать текстовую информацию в таблицу, схему;
- искать и извлекать информацию об основных направлениях внутренней и внешней политики Российской Федерации, высших органов государственной власти, о статусе субъекта Федерации, в котором проживают обучающиеся: выявлять соответствующие факты из публикаций СМИ с соблюдением правил информационной безопасности при работе в Интернете;
- анализировать, обобщать, систематизировать и конкретизировать информацию о важнейших изменениях в российском законодательстве, о ключевых решениях высших органов государственной власти и управления Российской Федерации, субъектов Российской Федерации, соотносить её с собственными знаниями о политике, формулировать выводы, подкрепляя их аргументами;
- оценивать собственные поступки и поведение других людей в гражданско-правовой сфере с позиций национальных ценностей нашего общества, уважения норм российского права, выражать свою точку зрения, отвечать на вопросы, участвовать в дискуссии;
- использовать полученные знания о государстве Российская Федерация в практической учебной деятельности (выполнять проблемные задания, индивидуальные и групповые проекты), в повседневной жизни для осознанного выполнения гражданских обязанностей; публично представлять результаты своей деятельности (в рамках изученного материала, включая проектную деятельность) в соответствии с темой и ситуацией общения, особенностями аудитории и регламентом;



– самостоятельно заполнять форму (в том числе электронную) и составлять простейший документ при использовании портала государственных услуг;

– осуществлять совместную деятельность, включая взаимодействие с людьми другой культуры, национальной и религиозной принадлежности на основе национальных ценностей современного российского общества: гуманистических и демократических ценностей, идей мира и взаимопонимания между народами, людьми разных культур.

***Человек в системе социальных отношений:***

– осваивать и применять знания о социальной структуре общества, социальных общностях и группах; социальных статусах, ролях, социализации личности; важности семьи как базового социального института; об этносе и нациях, этническом многообразии современного человечества, диалоге культур, отклоняющемся поведении и здоровом образе жизни;

– характеризовать функции семьи в обществе; основы социальной политики Российского государства;

– приводить примеры различных социальных статусов, социальных ролей, социальной политики Российского государства;

– классифицировать социальные общности и группы;

– сравнивать виды социальной мобильности;

– устанавливать и объяснять причины существования разных социальных групп; социальных различий и конфликтов;

– использовать полученные знания для осмысления личного социального опыта при исполнении типичных для несовершеннолетних социальных ролей; аргументированного объяснения социальной и личной значимости здорового образа жизни, опасности наркомании и алкоголизма для человека и общества;

– определять и аргументировать с опорой на обществоведческие знания, факты общественной жизни и личный социальный опыт своё отношение к разным этносам;

– решать познавательные и практические задачи, отражающие типичные социальные взаимодействия; направленные на распознавание отклоняющегося поведения и его видов;

– осуществлять смысловое чтение текстов и составлять на основе учебных текстов план (в том числе отражающий изученный материал о социализации личности);

– извлекать информацию из адаптированных источников, публикаций СМИ и Интернета о межнациональных отношениях, об историческом единстве народов России; преобразовывать информацию из текста в модели (таблицу, диаграмму, схему) и из предложенных моделей в текст;

– анализировать, обобщать, систематизировать текстовую и статистическую социальную информацию из адаптированных источников, учебных материалов и публикаций СМИ об отклоняющемся поведении, его причинах и негативных последствиях; о выполнении членами семьи своих социальных ролей; о социальных конфликтах; критически оценивать современную социальную информацию;

– оценивать собственные поступки и поведение, демонстрирующее отношение к людям других национальностей; осознавать неприемлемость антиобщественного поведения;

– использовать полученные знания в практической деятельности для выстраивания собственного поведения с позиции здорового образа жизни;

– осуществлять совместную деятельность с людьми другой национальной и религиозной принадлежности на основе веротерпимости и взаимопонимания между людьми разных культур.

***Человек в современном изменяющемся мире:***

- осваивать и применять знания об информационном обществе, глобализации, глобальных проблемах;
- характеризовать сущность информационного общества; здоровый образ жизни; глобализацию как важный общемировой интеграционный процесс;
- приводить примеры глобальных проблем и возможных путей их решения; участия молодёжи в общественной жизни; влияния образования на возможности профессионального выбора и карьерного роста;
- сравнивать требования к современным профессиям;
- устанавливать и объяснять причины и последствия глобализации;
- использовать полученные знания о современном обществе для решения познавательных задач и анализа ситуаций, включающих объяснение (устное и письменное) важности здорового образа жизни, связи здоровья и спорта в жизни человека;
- определять и аргументировать с опорой на обществоведческие знания, факты общественной жизни и личный социальный опыт своё отношение к современным формам коммуникации; к здоровому образу жизни;
- решать в рамках изученного материала познавательные и практические задачи, связанные с волонтерским движением; отражающие особенности коммуникации в виртуальном пространстве;
- осуществлять смысловое чтение текстов (научно-популярных, публицистических и других) по проблемам современного общества, глобализации; непрерывного образования; выбора профессии;
- осуществлять поиск и извлечение социальной информации (текстовой, графической, аудиовизуальной) из различных источников о глобализации и её последствиях; о роли непрерывного образования в современном обществе.

### **2.1.6. ГЕОГРАФИЯ**

Рабочая программа по учебному предмету «География» (предметная область «Общественно-научные предметы») (далее соответственно - программа по географии, география) включает пояснительную записку, содержание обучения, планируемые результаты освоения программы по географии.

#### **Пояснительная записка**

Программа по географии составлена на основе требований к результатам освоения ООП ООО, представленных в ФГОС ООО, а также на основе ФОП ООО, характеристики планируемых результатов духовно-нравственного развития, воспитания и социализации обучающихся, представленной в федеральной программе воспитания и подлежит непосредственному применению при реализации обязательной части образовательной программы основного общего образования.

Программа по географии отражает основные требования ФГОС ООО к личностным, метапредметным и предметным результатам освоения образовательных программ.

Программа по географии даёт представление о целях обучения, воспитания и развития обучающихся средствами учебного предмета, устанавливает обязательное предметное содержание, предусматривает распределение его по классам и структурирование его по разделам и темам курса, даёт распределение учебных часов по тематическим разделам курса и последовательность их изучения с учётом межпредметных и внутрипредметных связей, логики учебного процесса, возрастных особенностей обучающихся; определяет возможности предмета для реализации требований к результатам освоения программы основного общего образования, требований к результатам обучения географии, а также основных видов деятельности обучающихся.

География - предмет, формирующий у обучающихся систему комплексных социально ориентированных знаний о Земле как планете людей, об основных

закономерностях развития природы, о размещении населения и хозяйства, об особенностях и о динамике основных природных, экологических и социально-экономических процессов, о проблемах взаимодействия природы и общества, географических подходах к устойчивому развитию территорий.

Содержание географии на уровне основного общего образования является базой для реализации краеведческого подхода в обучении, изучения географических закономерностей, теорий, законов и гипотез на уровне среднего общего образования, базовым звеном в системе непрерывного географического образования, основой для последующей уровневой дифференциации.

Изучение географии в общем образовании направлено на достижение следующих **целей**:

- воспитание чувства патриотизма, любви к своей стране, малой родине, взаимопонимания с другими народами на основе формирования целостного географического образа России, ценностных ориентаций личности;

- развитие познавательных интересов, интеллектуальных и творческих способностей в процессе наблюдений за состоянием окружающей среды, решения географических задач, проблем повседневной жизни с использованием географических знаний, самостоятельного приобретения новых знаний;

- воспитание экологической культуры, соответствующей современному уровню геоэкологического мышления на основе освоения знаний о взаимосвязях в природных комплексах, об основных географических особенностях природы, населения и хозяйства России и мира, своей местности, о способах сохранения окружающей среды и рационального использования природных ресурсов, формирование способности поиска и применения различных источников географической информации, в том числе ресурсов информационно-телекоммуникационной сети «Интернет», для описания, характеристики, объяснения и оценки разнообразных географических явлений и процессов, жизненных ситуаций;

- формирование комплекса практико-ориентированных географических знаний и умений, необходимых для развития навыков их использования при решении проблем различной сложности в повседневной жизни на основе краеведческого материала, осмысления сущности происходящих в жизни процессов и явлений в современном поликультурном, полиэтничном и многоконфессиональном мире;

- формирование географических знаний и умений, необходимых для продолжения образования по направлениям подготовки (специальностям), требующим наличия серьезной базы географических знаний.

Освоение содержания географии на уровне основного общего образования происходит с опорой на географические знания и умения, сформированные ранее в рамках учебного предмета «Окружающий мир».

Общее число часов, рекомендованных для изучения географии - 272 часа: по одному часу в неделю в 5 и 6 классах и по 2 часа в 7, 8 и 9 классах.

### **Содержание обучения**

#### **Содержание обучения географии в 5 классе**

##### ***Географическое изучение Земли***

Введение. География - наука о планете Земля.

Что изучает география? Географические объекты, процессы и явления. Как география изучает объекты, процессы и явления. Географические методы изучения объектов и явлений. Древо географических наук.

Практическая работа. «Организация фенологических наблюдений в природе: планирование, участие в групповой работе, форма систематизации данных».

История географических открытий.

Представления о мире в древности (Древний Китай, Древний Египет, Древняя Греция, Древний Рим). Путешествие Пифея. Плавание финикийцев вокруг Африки. Экспедиции Т. Хейердала как модель путешествий в древности. Появление географических карт.

География в эпоху Средневековья: путешествия и открытия викингов, древних арабов, русских землепроходцев. Путешествия М. Поло и А. Никитина.

Эпоха Великих географических открытий. Три пути в Индию. Открытие Нового света - экспедиция Х. Колумба. Первое кругосветное плавание - экспедиция Ф. Магеллана. Значение Великих географических открытий. Карта мира после эпохи Великих географических открытий.

Географические открытия XVII-XIX вв. Поиски Южной Земли - открытие Австралии. Русские путешественники и мореплаватели на северо-востоке Азии. Первая русская кругосветная экспедиция (Русская экспедиция Ф.Ф. Беллинсгаузена, М.П. Лазарева - открытие Антарктиды).

Географические исследования в XX в. Исследование полярных областей Земли. Изучение Мирового океана. Географические открытия Новейшего времени.

Практические работы: «Обозначение на контурной карте географических объектов, открытых в разные периоды», «Сравнение карт Эратосфена, Птолемея и современных карт по предложенным учителем вопросам».

### ***Изображения земной поверхности***

Планы местности.

Виды изображения земной поверхности. Планы местности. Условные знаки.

Масштаб. Виды масштаба. Способы определения расстояний на местности. Глазомерная, полярная и маршрутная съёмка местности. Изображение на планах местности неровностей земной поверхности. Абсолютная и относительная высоты. Профессия топограф. Ориентирование по плану местности: стороны горизонта. Азимут. Разнообразие планов (план города, туристические планы, военные, исторические и транспортные планы, планы местности в мобильных приложениях) и области их применения.

Практические работы: «Определение направлений и расстояний по плану местности», «Составление описания маршрута по плану местности».

Географические карты

Различия глобуса и географических карт. Способы перехода от сферической поверхности глобуса к плоскости географической карты. Градусная сеть на глобусе и картах. Параллели и меридианы. Экватор и нулевой меридиан. Географические координаты. Географическая широта и географическая долгота, их определение на глобусе и картах. Определение расстояний по глобусу.

Искажения на карте. Линии градусной сети на картах. Определение расстояний с помощью масштаба и градусной сети. Разнообразие географических карт и их классификации. Способы изображения на мелкомасштабных географических картах. Изображение на физических картах высот и глубин. Географический атлас. Использование карт в жизни и хозяйственной деятельности людей. Сходство и различие плана местности и географической карты. Профессия картограф. Система космической навигации. Геоинформационные системы.

Практические работы: «Определение направлений и расстояний по карте полушарий», «Определение географических координат объектов и определение объектов по их географическим координатам»

### ***Земля - планета Солнечной системы***

Земля в Солнечной системе. Гипотезы возникновения Земли. Форма, размеры Земли, их географические следствия.

Движения Земли. Земная ось и географические полюсы. Географические следствия движения Земли вокруг Солнца. Смена времён года на Земле. Дни весеннего и осеннего

равноденствия, летнего и зимнего солнцестояния. Неравномерное распределение солнечного света и тепла на поверхности Земли. Пояса освещённости. Тропики и полярные круги. Вращение Земли вокруг своей оси. Смена дня и ночи на Земле.

Влияние Космоса на Землю и жизнь людей.

Практическая работа «Выявление закономерностей изменения продолжительности дня и высоты Солнца над горизонтом в зависимости от географической широты и времени года на территории России».

### ***Оболочки Земли. Литосфера - каменная оболочка Земли***

Литосфера - твёрдая оболочка Земли. Методы изучения земных глубин. Внутреннее строение Земли: ядро, мантия, земная кора. Строение земной коры: материковая и океаническая кора. Вещества земной коры: минералы и горные породы. Образование горных пород. Магматические, осадочные и метаморфические горные породы.

Проявления внутренних и внешних процессов образования рельефа. Движение литосферных плит. Образование вулканов и причины землетрясений. Шкалы измерения силы и интенсивности землетрясений. Изучение вулканов и землетрясений. Профессии сейсмолог и вулканолог. Разрушение и изменение горных пород и минералов под действием внешних и внутренних процессов. Виды выветривания. Формирование рельефа земной поверхности как результат действия внутренних и внешних сил.

Рельеф земной поверхности и методы его изучения. Планетарные формы рельефа - материки и впадины океанов. Формы рельефа суши: горы и равнины. Различие гор по высоте, высочайшие горные системы мира. Разнообразие равнин по высоте. Формы равнинного рельефа, крупнейшие по площади равнины мира.

Человек и литосфера. Условия жизни человека в горах и на равнинах. Деятельность человека, преобразующая земную поверхность, и связанные с ней экологические проблемы.

Рельеф дна Мирового океана. Части подводных окраин материков. Срединноокеанические хребты. Острова, их типы по происхождению. Ложе Океана, его рельеф.

Практическая работа « Описание горной системы или равнины по физической карте».

Заключение.

Практикум «Сезонные изменения в природе своей местности».

Сезонные изменения продолжительности светового дня и высоты Солнца над горизонтом, температуры воздуха, поверхностных вод, растительного и животного мира.

Практическая работа «Анализ результатов фенологических наблюдений и наблюдений за погодой».

### **Содержание обучения географии в 6 классе**

#### ***Оболочки Земли***

Гидросфера - водная оболочка Земли.

Гидросфера и методы её изучения. Части гидросферы. Мировой круговорот воды. Значение гидросферы.

Исследования вод Мирового океана. Профессия океанолог. Солёность и температура океанических вод. Океанические течения. Тёплые и холодные течения. Способы изображения на географических картах океанических течений, солёности и температуры вод Мирового океана на картах. Мировой океан и его части. Движения вод Мирового океана: волны; течения, приливы и отливы. Стихийные явления в Мировом океане. Способы изучения и наблюдения за загрязнением вод Мирового океана.

Воды суши. Способы изображения внутренних вод на картах.

Реки: горные и равнинные. Речная система, бассейн, водораздел. Пороги и водопады. Питание и режим реки.

Озёра. Происхождение озёрных котловин. Питание озёр. Озёра сточные и бессточные. Профессия гидролог. Природные ледники: горные и покровные. Профессия гляциолог.

Подземные воды (грунтовые, межпластовые, артезианские), их происхождение, условия залегания и использования. Условия образования межпластовых вод. Минеральные источники.

Многолетняя мерзлота. Болота, их образование.

Стихийные явления в гидросфере, методы наблюдения и защиты.

Человек и гидросфера. Использование человеком энергии воды.

Использование космических методов в исследовании влияния человека на гидросферу.

Практические работы: «Сравнение двух рек (России и мира) по заданным признакам», «Характеристика одного из крупнейших озёр России по плану в форме презентации», «Составление перечня поверхностных водных объектов своего края и их систематизация в форме таблицы».

Атмосфера - воздушная оболочка Земли.

Воздушная оболочка Земли: газовый состав, строение и значение атмосферы.

Температура воздуха. Суточный ход температуры воздуха и его графическое отображение. Особенности суточного хода температуры воздуха в зависимости от высоты Солнца над горизонтом. Среднесуточная, среднемесячная, среднегодовая температура. Зависимость нагревания земной поверхности от угла падения солнечных лучей. Годовой ход температуры воздуха.

Атмосферное давление. Ветер и причины его возникновения. Роза ветров. Бризы. Муссоны.

Вода в атмосфере. Влажность воздуха. Образование облаков. Облака и их виды. Туман. Образование и выпадение атмосферных осадков. Виды атмосферных осадков.

Погода и её показатели. Причины изменения погоды. Климат и климатообразующие факторы. Зависимость климата от географической широты и высоты местности над уровнем моря.

Человек и атмосфера. Взаимовлияние человека и атмосферы. Адаптация человека к климатическим условиям. Профессия метеоролог. Основные метеорологические данные и способы отображения состояния погоды на метеорологической карте. Стихийные явления в атмосфере. Современные изменения климата. Способы изучения и наблюдения за глобальным климатом.

Профессия климатолог. Дистанционные методы в исследовании влияния человека на воздушную оболочку Земли.

Практические работы: «Представление результатов наблюдения за погодой своей местности», «Анализ графиков суточного хода температуры воздуха и относительной влажности с целью установления зависимости между данными элементами погоды».

Биосфера - оболочка жизни.

Биосфера - оболочка жизни. Границы биосферы. Профессии биогеограф и геоэколог. Растительный и животный мир Земли. Разнообразие животного и растительного мира. Приспособление живых организмов к среде обитания в разных природных зонах. Жизнь в Океане. Изменение животного и растительного мира Океана с глубиной и географической широтой.

Человек как часть биосферы. Распространение людей на Земле.

Исследования и экологические проблемы.

Практическая работа «Характеристика растительности участка местности своего края».

Заключение.

Природно-территориальные комплексы.

Взаимосвязь оболочек Земли. Понятие о природном комплексе. Природно-территориальный комплекс. Глобальные, региональные и локальные природные комплексы. Природные комплексы своей местности. Круговороты веществ на Земле. Почва, её строение и состав. Образование почвы и плодородие почв. Охрана почв.

Природная среда. Охрана природы. Природные особо охраняемые территории. Всемирное наследие ЮНЕСКО.

Практическая работа (выполняется на местности) «Характеристика локального природного комплекса по плану».

### **Содержание обучения географии в 7 классе**

#### ***Главные закономерности природы Земли***

Географическая оболочка.

Географическая оболочка: особенности строения и свойства. Целостность, зональность, ритмичность - и их географические следствия. Географическая зональность (природные зоны) и высотная поясность. Современные исследования по сохранению важнейших биотопов Земли.

Практическая работа «Выявление проявления широтной зональности по картам природных зон».

Литосфера и рельеф Земли.

История Земли как планеты. Литосферные плиты и их движение. Материки, океаны и части света. Сейсмические пояса Земли. Формирование современного рельефа Земли. Внешние и внутренние процессы рельефообразования. Полезные ископаемые.

Практические работы: «Анализ физической карты и карты строения земной коры с целью выявления закономерностей распространения крупных форм рельефа», «Объяснение вулканических или сейсмических событий, о которых говорится в тексте».

Атмосфера и климаты Земли.

Закономерности распределения температуры воздуха. Закономерности распределения атмосферных осадков. Пояса атмосферного давления на Земле. Воздушные массы, их типы. Преобладающие ветры - тропические (экваториальные) муссоны, пассаты тропических широт, западные ветры. Разнообразие климата на Земле. Климатообразующие факторы: географическое положение, океанические течения, особенности циркуляции атмосферы (типы воздушных масс и преобладающие ветры), характер подстилающей поверхности и рельефа территории. Характеристика основных и переходных климатических поясов Земли. Влияние климатических условий на жизнь людей. Влияние современной хозяйственной деятельности людей на климат Земли. Глобальные изменения климата и различные точки зрения на их причины. Карты климатических поясов, климатические карты, карты атмосферных осадков по сезонам года. Климатограмма как графическая форма отражения климатических особенностей территории.

Практическая работа «Описание климата территории по климатической карте и климатограмме».

Мировой океан - основная часть гидросферы.

Мировой океан и его части. Тихий, Атлантический, Индийский и Северный Ледовитый океаны. Южный океан и проблема выделения его как самостоятельной части Мирового океана. Тёплые и холодные океанические течения. Система океанических течений. Влияние тёплых и холодных океанических течений на климат. Солёность поверхностных вод Мирового океана, её измерение. Карта солёности поверхностных вод Мирового океана. Географические закономерности изменения солёности - зависимость от соотношения количества атмосферных осадков и испарения, опресняющего влияния речных вод и вод ледников. Образование льдов в Мировом океане. Изменения ледовитости и уровня Мирового океана, их причины и следствия. Жизнь в Океане, закономерности её пространственного распространения. Основные районы рыболовства. Экологические проблемы Мирового океана.

Практические работы: «Выявление закономерностей изменения солёности поверхностных вод Мирового океана и распространения тёплых и холодных течений у западных и восточных побережий материков», «Сравнение двух океанов по плану с использованием нескольких источников географической информации».

### ***Человечество на земле***

Численность населения.

Заселение Земли человеком. Современная численность населения мира. Изменение численности населения во времени. Методы определения численности населения, переписи населения. Факторы, влияющие на рост численности населения. Размещение и плотность населения.

Практические работы: «Определение, сравнение темпов изменения численности населения отдельных регионов мира по статистическим материалам», «Определение и сравнение различий в численности, плотности населения отдельных стран по разным источникам».

Страны и народы мира.

Народы и религии мира. Этнический состав населения мира. Языковая классификация народов мира. Мировые и национальные религии. География мировых религий. Хозяйственная деятельность людей, основные её виды: сельское хозяйство, промышленность, сфера услуг. Их влияние на природные комплексы. Комплексные карты. Города и сельские поселения. Культурно-исторические регионы мира. Многообразие стран, их основные типы. Профессия менеджер в сфере туризма, экскурсовод.

Практическая работа «Сравнение занятости населения двух стран по комплексным картам».

### ***Материки и страны***

Южные материки.

Африка. Австралия и Океания. Южная Америка. Антарктида. История открытия. Географическое положение. Основные черты рельефа, климата и внутренних вод и определяющие их факторы. Зональные и аazonальные природные комплексы. Население. Политическая карта. Крупнейшие по территории и численности населения страны. Изменение природы под влиянием хозяйственной деятельности человека. Антарктида - уникальный материк на Земле. Освоение человеком Антарктиды. Цели международных исследований материка в XX-XXI вв. Современные исследования в Антарктиде. Роль России в открытиях и исследованиях ледового континента.

Практические работы: «Сравнение географического положения двух (любых) южных материков», «Объяснение годового хода температур и режима выпадения атмосферных осадков в экваториальном климатическом поясе», «Сравнение особенностей климата Африки, Южной Америки и Австралии по плану», «Описание Австралии или одной из стран Африки или Южной Америки по географическим картам», «Объяснение особенностей размещения населения Австралии или одной из стран Африки или Южной Америки».

Северные материки.

Северная Америка. Евразия. История открытия и освоения. Географическое положение. Основные черты рельефа, климата и внутренних вод и определяющие их факторы. Зональные и аazonальные природные комплексы. Население. Политическая карта. Крупнейшие по территории и численности населения страны. Изменение природы под влиянием хозяйственной деятельности человека.

Практические работы: «Объяснение распространения зон современного вулканизма и землетрясений на территории Северной Америки и Евразии», «Объяснение климатических различий территорий, находящихся на одной географической широте, на примере умеренного климатического пояса», «Представление в виде таблицы информации о компонентах природы одной из природных зон на основе анализа нескольких



источников информации», «Описание одной из стран Северной Америки или Евразии в форме презентации (с целью привлечения туристов, создания положительного образа страны и других)».

Взаимодействие природы и общества.

Влияние закономерностей географической оболочки на жизнь и деятельность людей. Особенности взаимодействия человека и природы на разных материках. Необходимость международного сотрудничества в использовании природы и её охране. Развитие природоохранной деятельности на современном этапе (Международный союз охраны природы, Международная гидрографическая организация, ЮНЕСКО и другие).

Глобальные проблемы человечества: экологическая, сырьевая, энергетическая, преодоления отсталости стран, продовольственная - и международные усилия по их преодолению. Программа ООН и цели устойчивого развития. Всемирное наследие ЮНЕСКО: природные и культурные объекты.

Практическая работа «Характеристика изменений компонентов природы на территории одной из стран мира в результате деятельности человека».

### **Содержание обучения географии в 8 классе**

#### ***Географическое пространство России***

История формирования и освоения территории России.

История освоения и заселения территории современной России в XI-XVI вв. Расширение территории России в XVI-XIX вв. Русские первопроходцы. Изменения внешних границ России в XX в. Воссоединение Крыма с Россией.

Практическая работа «Представление в виде таблицы сведений об изменении границ России на разных исторических этапах на основе анализа географических карт».

Географическое положение и границы России.

Государственная территория России. Территориальные воды. Государственная граница России. Морские и сухопутные границы, воздушное пространство, континентальный шельф и исключительная экономическая зона Российской Федерации. Географическое положение России. Виды географического положения. Страны - соседи России. Ближнее и дальнее зарубежье. Моря, омывающие территорию России.

Время на территории России.

Россия на карте часовых поясов мира. Карта часовых зон России. Местное, поясное и зональное время: роль в хозяйстве и жизни людей.

Практическая работа «Определение различия во времени для разных городов России по карте часовых зон».

Административно-территориальное устройство России.

Районирование территории.

Федеративное устройство России. Субъекты Российской Федерации, их равноправие и разнообразие. Основные виды субъектов Российской Федерации. Федеральные округа. Районирование как метод географических исследований и территориального управления. Виды районирования территории. Макрорегионы России: Западный (Европейская часть) и Восточный (Азиатская часть); их границы и состав. Крупные географические районы России: Европейский Север России и Северо-Запад России, Центральная Россия, Поволжье, Юг Европейской части России, Урал, Сибирь и Дальний Восток.

Практическая работа. «Обозначение на контурной карте и сравнение границ федеральных округов и макрорегионов с целью выявления состава и особенностей географического положения».

#### ***Природа России***

Природные условия и ресурсы России.

Природные условия и природные ресурсы. Классификации природных ресурсов. Природно-ресурсный капитал и экологический потенциал России. Принципы рационального природопользования и методы их реализации. Минеральные ресурсы

страны и проблемы их рационального использования. Основные ресурсные базы. Природные ресурсы суши и морей, омывающих Россию.

Практическая работа «Характеристика природно-ресурсного капитала своего края по картам и статистическим материалам».

Геологическое строение, рельеф и полезные ископаемые.

Основные этапы формирования земной коры на территории России. Основные тектонические структуры на территории России. Платформы и плиты. Пояса горообразования. Геохронологическая таблица. Основные формы рельефа и особенности их распространения на территории России. Зависимость между тектоническим строением, рельефом и размещением основных групп полезных ископаемых по территории страны.

Влияние внутренних и внешних процессов на формирование рельефа. Современные процессы, формирующие рельеф. Области современного горообразования, землетрясений и вулканизма. Древнее и современное оледенения. Опасные геологические природные явления и их распространение по территории России. Изменение рельефа под влиянием деятельности человека. Антропогенные формы рельефа. Особенности рельефа своего края.

Практические работы: «Объяснение распространения по территории России опасных геологических явлений», «Объяснение особенностей рельефа своего края».

Климат и климатические ресурсы.

Факторы, определяющие климат России. Влияние географического положения на климат России. Солнечная радиация и её виды. Влияние на климат России подстилающей поверхности и рельефа. Основные типы воздушных масс и их циркуляция на территории России. Распределение температуры воздуха, атмосферных осадков по территории России. Коэффициент увлажнения.

Климатические пояса и типы климатов России, их характеристики.

Атмосферные фронты, циклоны и антициклоны. Тропические циклоны и регионы России, подверженные их влиянию. Карты погоды. Изменение климата под влиянием естественных и антропогенных факторов. Влияние климата на жизнь и хозяйственную деятельность населения. Наблюдаемые климатические изменения на территории России и их возможные следствия. Способы адаптации человека к разнообразным климатическим условиям на территории страны. Агроклиматические ресурсы. Опасные и неблагоприятные метеорологические явления. Наблюдаемые климатические изменения на территории России и их возможные следствия. Особенности климата своего края.

Практические работы: «Описание и прогнозирование погоды территории по карте погоды, «Определение и объяснение по картам закономерностей распределения солнечной радиации, средних температур января и июля, годового количества атмосферных осадков, испаряемости по территории страны», «Оценка влияния основных климатических показателей своего края на жизнь и хозяйственную деятельность населения».

Моря России. Внутренние воды и водные ресурсы.

Моря как аквальные ПК. Реки России. Распределение рек по бассейнам океанов. Главные речные системы России. Опасные гидрологические природные явления и их распространение по территории России. Роль рек в жизни населения и развитии хозяйства России.

Крупнейшие озёра, их происхождение. Болота. Подземные воды. Ледники. Многолетняя мерзлота. Неравномерность распределения водных ресурсов. Рост их потребления и загрязнения. Пути сохранения качества водных ресурсов. Оценка обеспеченности водными ресурсами крупных регионов России. Внутренние воды и водные ресурсы своего региона и своей местности.

Практические работы: «Сравнение особенностей режима и характера течения двух рек России», «Объяснение распространения опасных гидрологических природных явлений на территории страны».

Природно-хозяйственные зоны.

Почва - особый компонент природы. Факторы образования почв. Основные зональные типы почв, их свойства, различия в плодородии. Почвенные ресурсы России. Изменение почв различных природных зон в ходе их хозяйственного использования. Меры по сохранению плодородия почв: мелиорация земель, борьба с эрозией почв и их загрязнением.

Богатство растительного и животного мира России: видовое разнообразие, факторы, его определяющие. Особенности растительного и животного мира различных природно-хозяйственных зон России.

Природно-хозяйственные зоны России: взаимосвязь и взаимообусловленность их компонентов.

Высотная поясность в горах на территории России. Природные ресурсы природно-хозяйственных зон и их использование, экологические проблемы. Прогнозируемые последствия изменений климата для разных природно-хозяйственных зон на территории России.

Особо охраняемые природные территории России и своего края. Объекты Всемирного природного наследия ЮНЕСКО; растения и животные, занесённые в Красную книгу России.

Практические работы: «Объяснение различий структуры высотной поясности в горных системах», «Анализ различных точек зрения о влиянии глобальных климатических изменений на природу, на жизнь и хозяйственную деятельность населения на основе анализа нескольких источников информации».

### ***Население России***

Численность населения России.

Динамика численности населения России в XX-XXI вв. и факторы, определяющие её. Переписи населения России. Естественное движение населения. Рождаемость, смертность, естественный прирост населения России и их географические различия в пределах разных регионов России. Геодемографическое положение России. Основные меры современной демографической политики государства. Общий прирост населения. Миграции (механическое движение населения). Внешние и внутренние миграции. Эмиграция и иммиграция. Миграционный прирост населения. Причины миграций и основные направления миграционных потоков. Причины миграций и основные направления миграционных потоков России в разные исторические периоды. Государственная миграционная политика Российской Федерации. Различные варианты прогнозов изменения численности населения России.

Практическая работа «Определение по статистическим данным общего, естественного (или) миграционного прироста населения отдельных субъектов (федеральных округов) Российской Федерации или своего региона».

Территориальные особенности размещения населения России.

Географические особенности размещения населения: их обусловленность природными, историческими и социально-экономическими факторами. Основная полоса расселения. Плотность населения как показатель освоённости территории. Различия в плотности населения в географических районах и субъектах Российской Федерации. Городское и сельское население. Виды городских и сельских населённых пунктов. Урбанизация в России. Крупнейшие города и городские агломерации. Классификация городов по численности населения. Роль городов в жизни страны. Функции городов России. Монофункциональные города. Сельская местность и современные тенденции сельского расселения.

Народы и религии России.

Россия - многонациональное государство. Многонациональность как специфический фактор формирования и развития России. Языковая классификация народов России. Крупнейшие народы России и их расселение. Титульные этносы.

География религий. Объекты Всемирного культурного наследия ЮНЕСКО на территории России.

Практическая работа «Построение картограммы «Доля титульных этносов в численности населения республик и автономных округов Российской Федерации».

Половой и возрастной состав населения России.

Половой и возрастной состав населения России. Половозрастная структура населения России в географических районах и субъектах Российской Федерации и факторы, её определяющие. Половозрастные пирамиды. Демографическая нагрузка. Средняя прогнозируемая (ожидаемая) продолжительность жизни мужского и женского населения России.

Практическая работа «Объяснение динамики половозрастного состава населения России на основе анализа половозрастных пирамид».

Человеческий капитал России.

Понятие человеческого капитала. Трудовые ресурсы, рабочая сила. Неравномерность распределения трудоспособного населения по территории страны. Географические различия в уровне занятости населения России и факторы, их определяющие. Качество населения и показатели, характеризующие его. ИЧР и его географические различия.

Практическая работа «Классификация Федеральных округов по особенностям естественного и механического движения населения».

### **Содержание обучения географии в 9 классе**

#### ***Хозяйство России***

Общая характеристика хозяйства России.

Состав хозяйства: важнейшие межотраслевые комплексы и отрасли.

Отраслевая структура, функциональная и территориальная структуры хозяйства страны, факторы их формирования и развития. Группировка отраслей по их связи с природными ресурсами. Факторы производства. Экономико-географическое положение (ЭГП) России как фактор развития её хозяйства. ВВП и ВРП как показатели уровня развития страны и регионов. Экономические карты. Общие особенности географии хозяйства России: территории опережающего развития, основная зона хозяйственного освоения, Арктическая зона и зона Севера. «Стратегия пространственного развития Российской Федерации на период до 2025 года»: цели, задачи, приоритеты и направления пространственного развития страны. Субъекты Российской Федерации, выделяемые в «Стратегии пространственного развития Российской Федерации» как «геостратегические территории».

Производственный капитал. Распределение производственного капитала по территории страны. Условия и факторы размещения хозяйства.

Практическая работа «Определение влияния географического положения России на особенности отраслевой и территориальной структуры хозяйства».

Топливо-энергетический комплекс (ТЭК).

Состав, место и значение в хозяйстве. Нефтяная, газовая и угольная промышленность: география основных современных и перспективных районов добычи и переработки топливных ресурсов, систем трубопроводов. Место России в мировой добыче основных видов топливных ресурсов. Электроэнергетика. Место России в мировом производстве электроэнергии. Основные типы электростанций (атомные, тепловые, гидроэлектростанции, электростанции, использующие возобновляемые источники энергии (ВИЭ), их особенности и доля в производстве электроэнергии. Размещение крупнейших электростанций. Каскады ГЭС. Энергосистемы. Влияние ТЭК на окружающую среду. Основные положения «Энергетической стратегии России на период до 2035 года».

Практические работы: «Анализ статистических и текстовых материалов с целью сравнения стоимости электроэнергии для населения России в различных регионах»,

«Сравнительная оценка возможностей для развития энергетики ВИЭ в отдельных регионах стран».

Металлургический комплекс.

Состав, место и значение в хозяйстве. Место России в мировом производстве чёрных и цветных металлов. Особенности технологии производства чёрных и цветных металлов. Факторы размещения предприятий разных отраслей металлургического комплекса. География металлургии чёрных, лёгких и тяжёлых цветных металлов: основные районы и центры. Металлургические базы России. Влияние металлургии на окружающую среду. Основные положения «Стратегии развития чёрной и цветной металлургии России до 2030 года».

Машиностроительный комплекс.

Состав, место и значение в хозяйстве. Место России в мировом производстве машиностроительной продукции. Факторы размещения машиностроительных предприятий. География важнейших отраслей: основные районы и центры. Роль машиностроения в реализации целей политики импортозамещения. Машиностроение и охрана окружающей среды, значение отрасли для создания экологически эффективного оборудования. Перспективы развития машиностроения России. Основные положения документов, определяющих стратегию развития отраслей машиностроительного комплекса.

Практическая работа. «Выявление факторов, влияющих на себестоимость производства предприятий металлургического комплекса в различных регионах страны (по выбору)».

Химико-лесной комплекс.

Химическая промышленность.

Состав, место и значение в хозяйстве. Факторы размещения предприятий. Место России в мировом производстве химической продукции. География важнейших подотраслей: основные районы и центры. Химическая промышленность и охрана окружающей среды. Основные положения «Стратегии развития химического и нефтехимического комплекса на период до 2030 года».

Лесопромышленный комплекс.

Состав, место и значение в хозяйстве. Место России в мировом производстве продукции лесного комплекса. Лесозаготовительная, деревообрабатывающая и целлюлозно-бумажная промышленность. Факторы размещения предприятий. География важнейших отраслей: основные районы и лесоперерабатывающие комплексы.

Лесное хозяйство и окружающая среда. Проблемы и перспективы развития. Основные положения «Стратегии развития лесного комплекса Российской Федерации до 2030 года».

Практическая работа «Анализ документов «Прогноз развития лесного сектора Российской Федерации до 2030 года» и «Стратегия развития лесного комплекса Российской Федерации до 2030 года» с целью определения перспектив и проблем развития комплекса».

Агропромышленный комплекс (АПК).

Состав, место и значение в экономике страны. Сельское хозяйство. Состав, место и значение в хозяйстве, отличия от других отраслей хозяйства. Земельные, почвенные и агроклиматические ресурсы. Сельскохозяйственные угодья, их площадь и структура. Растениеводство и животноводство: география основных отраслей. Сельское хозяйство и окружающая среда.

Пищевая промышленность. Состав, место и значение в хозяйстве. Факторы размещения предприятий. География важнейших отраслей: основные районы и центры. Пищевая промышленность и охрана окружающей среды. Лёгкая промышленность. Состав, место и значение в хозяйстве. Факторы размещения предприятий. География важнейших отраслей: основные районы и центры. Лёгкая промышленность и охрана

окружающей среды. «Стратегия развития агропромышленного и рыбохозяйственного комплексов Российской Федерации на период до 2030 года». Особенности АПК своего края.

Практическая работа. «Определение влияния природных и социальных факторов на размещение отраслей АПК».

Инфраструктурный комплекс.

Состав: транспорт, информационная инфраструктура; сфера обслуживания, рекреационное хозяйство - место и значение в хозяйстве.

Транспорт и связь. Состав, место и значение в хозяйстве. Морской, внутренний водный, железнодорожный, автомобильный, воздушный и трубопроводный транспорт. География отдельных видов транспорта и связи: основные транспортные пути и линии связи, крупнейшие транспортные узлы.

Транспорт и охрана окружающей среды.

Информационная инфраструктура. Рекреационное хозяйство. Особенности сферы обслуживания своего края.

Проблемы и перспективы развития комплекса. «Стратегия развития транспорта России на период до 2030 года».

Федеральный проект «Информационная инфраструктура».

Практические работы: «Анализ статистических данных с целью определения доли отдельных морских бассейнов в грузоперевозках и объяснение выявленных различий», «Характеристика туристско-рекреационного потенциала своего края».

Обобщение знаний.

Государственная политика как фактор размещения производства. «Стратегия пространственного развития Российской Федерации до 2025 года»: основные положения. Новые формы территориальной организации хозяйства и их роль в изменении территориальной структуры хозяйства России. Кластеры. Особые экономические зоны (ОЭЗ). Территории опережающего развития (ТОР). Факторы, ограничивающие развитие хозяйства.

Развитие хозяйства и состояние окружающей среды. «Стратегия экологической безопасности Российской Федерации до 2025 года» и государственные меры по переходу России к модели устойчивого развития.

Практическая работа «Сравнительная оценка вклада отдельных отраслей хозяйства в загрязнение окружающей среды на основе анализа статистических материалов».

### ***Регионы России***

Западный макрорегион (Европейская часть) России.

Географические особенности географических районов: Европейский Север России, Северо-Запад России, Центральная Россия, Поволжье, Юг Европейской части России, Урал. Географическое положение. Особенности природно-ресурсного потенциала, население и хозяйство. Социально-экономические и экологические проблемы и перспективы развития. Классификация субъектов Российской Федерации Западного макрорегиона по уровню социально-экономического развития; их внутренние различия.

Практические работы: «Сравнение ЭГП двух географических районов страны по разным источникам информации», «Классификация субъектов Российской Федерации одного из географических районов России по уровню социально-экономического развития на основе статистических данных».

Восточный макрорегион России.

Географические особенности географических районов: Сибирь и Дальний Восток. Географическое положение. Особенности природно-ресурсного потенциала, население и хозяйство. Социально-экономические и экологические проблемы и перспективы развития. Классификация субъектов Российской Федерации Восточного макрорегиона по уровню социально-экономического развития; их внутренние различия.

Практические работы: «Сравнение человеческого капитала двух географических районов (субъектов Российской Федерации) по заданным критериям», «Выявление факторов размещения предприятий одного из промышленных кластеров Дальнего Востока (по выбору)».

Обобщение знаний.

Федеральные и региональные целевые программы. Государственная программа Российской Федерации «Социально-экономическое развитие Арктической зоны Российской Федерации».

Россия в современном мире.

Россия в системе международного географического разделения труда. Россия в составе международных экономических и политических организаций. Взаимосвязи России с другими странами мира. Россия и страны СНГ. ЕАЭС.

Значение для мировой цивилизации географического пространства России как комплекса природных, культурных и экономических ценностей. Объекты Всемирного природного и культурного наследия России.

### **Планируемые результаты освоения географии**

*Личностные результаты* освоения географии должны отражать готовность обучающихся руководствоваться системой позитивных ценностных ориентаций и расширения опыта деятельности на её основе и в процессе реализации основных направлений воспитательной деятельности, в том числе в части:

1) патриотического воспитания: осознание российской гражданской идентичности в поликультурном и многоконфессиональном обществе, проявление интереса к познанию природы, населения, хозяйства России, регионов и своего края, народов России; ценностное отношение к достижениям своей Родины - цивилизационному вкладу России; ценностное отношение к историческому и природному наследию и объектам природного и культурного наследия человечества, традициям разных народов, проживающих в родной стране; уважение к символам России, своего края;

2) гражданского воспитания: осознание российской гражданской идентичности (патриотизма, уважения к Отечеству, к прошлому и настоящему многонационального народа России, чувства ответственности и долга перед Родиной); готовность к выполнению обязанностей гражданина и реализации его прав, уважение прав, свобод и законных интересов других людей; активное участие в жизни семьи, образовательной организации, местного сообщества, родного края, страны для реализации целей устойчивого развития; представление о социальных нормах и правилах межличностных отношений в поликультурном и многоконфессиональном обществе; готовность к разнообразной совместной деятельности, стремление к взаимопониманию и взаимопомощи, готовность к участию в гуманитарной деятельности;

3) духовно-нравственного воспитания: ориентация на моральные ценности и нормы в ситуациях нравственного выбора; готовность оценивать своё поведение и поступки, а также поведение и поступки других людей с позиции нравственных и правовых норм с учётом осознания последствий для окружающей среды; развивать способности решать моральные проблемы на основе личного выбора с опорой на нравственные ценности и принятые в российском обществе правила и нормы поведения с учётом осознания последствий для окружающей среды;

4) эстетического воспитания: восприимчивость к разным традициям своего и других народов, понимание роли этнических культурных традиций; ценностного отношения к природе и культуре своей страны, своей малой родины; природе и культуре других регионов и стран мира, объектам Всемирного культурного наследия человечества;

5) ценности научного познания: ориентация в деятельности на современную систему научных представлений географических наук об основных закономерностях развития природы и общества, о взаимосвязях человека с природной и социальной средой; овладение читательской культурой как средством познания мира для применения

различных источников географической информации при решении познавательных и практико-ориентированных задач; овладение основными навыками исследовательской деятельности в географических науках, установка на осмысление опыта, наблюдений и стремление совершенствовать пути достижения индивидуального и коллективного благополучия;

6) физического воспитания, формирования культуры здоровья и эмоционального благополучия: осознание ценности жизни; ответственное отношение к своему здоровью и установка на здоровый образ жизни (здоровое питание, соблюдение гигиенических правил, сбалансированный режим занятий и отдыха, регулярная физическая активность); соблюдение правил безопасности в природе; навыков безопасного поведения в интернет-среде; способность адаптироваться к стрессовым ситуациям и меняющимся социальным, информационным и природным условиям, в том числе осмысляя собственный опыт и выстраивая дальнейшие цели; сформированность навыка рефлексии, признание своего права на ошибку и такого же права другого человека; готовность и способность осознанно выполнять и пропагандировать правила здорового, безопасного и экологически целесообразного образа жизни; бережно относиться к природе и окружающей среде;

7) трудового воспитания: установка на активное участие в решении практических задач (в рамках семьи, школы, города, края) технологической и социальной направленности, способность инициировать, планировать и самостоятельно выполнять такого рода деятельность; интерес к практическому изучению профессий и труда различного рода, в том числе на основе применения географических знаний; осознание важности обучения на протяжении всей жизни для успешной профессиональной деятельности и развитие необходимых умений для этого; осознанный выбор и построение индивидуальной траектории образования и жизненных планов с учётом личных и общественных интересов и потребностей;

8) экологического воспитания: ориентация на применение географических знаний для решения задач в области окружающей среды, планирования поступков и оценки их возможных последствий для окружающей среды; осознание глобального характера экологических проблем и путей их решения; активное неприятие действий, приносящих вред окружающей среде; осознание своей роли как гражданина и потребителя в условиях взаимосвязи природной, технологической и социальной сред; готовность к участию в практической деятельности экологической направленности.

В результате изучения географии на уровне основного общего образования у обучающегося будут сформированы познавательные универсальные учебные действия, коммуникативные универсальные учебные действия, регулятивные универсальные учебные действия, совместная деятельность.

У обучающегося будут сформированы следующие **базовые логические действия** как часть познавательных универсальных учебных действий:

- выявлять и характеризовать существенные признаки географических объектов, процессов и явлений;
- устанавливать существенный признак классификации географических объектов, процессов и явлений, основания для их сравнения;
- выявлять закономерности и противоречия в рассматриваемых фактах и данных наблюдений с учётом предложенной географической задачи;
- выявлять дефициты географической информации, данных, необходимых для решения поставленной задачи;
- выявлять причинно-следственные связи при изучении географических объектов, процессов и явлений; делать выводы с использованием дедуктивных и индуктивных умозаключений, умозаключений по аналогии, формулировать гипотезы о взаимосвязях географических объектов, процессов и явлений;



– самостоятельно выбирать способ решения учебной географической задачи (сравнивать несколько вариантов решения, выбирать наиболее подходящий с учётом самостоятельно выделенных критериев).

У обучающегося будут сформированы следующие **базовые исследовательские действия** как часть познавательных универсальных учебных действий:

– использовать географические вопросы как исследовательский инструмент познания;

– формулировать географические вопросы, фиксирующие разрыв между реальным и желательным состоянием ситуации, объекта, и самостоятельно устанавливать искомое и данное;

– формировать гипотезу об истинности собственных суждений и суждений других, аргументировать свою позицию, мнение по географическим аспектам различных вопросов и проблем;

– проводить по плану несложное географическое исследование, в том числе на краеведческом материале, по установлению особенностей изучаемых географических объектов, причинно-следственных связей и зависимостей между географическими объектами, процессами и явлениями;

– оценивать достоверность информации, полученной в ходе географического исследования;

– самостоятельно формулировать обобщения и выводы по результатам проведённого наблюдения или исследования, оценивать достоверность полученных результатов и выводов;

– прогнозировать возможное дальнейшее развитие географических объектов, процессов и явлений, событий и их последствия в аналогичных или сходных ситуациях, а также выдвигать предположения об их развитии в изменяющихся условиях окружающей среды.

У обучающегося будут сформированы следующие **умения работать с информацией** как часть познавательных универсальных учебных действий:

– применять различные методы, инструменты и запросы при поиске и отборе информации или данных из источников географической информации с учётом предложенной учебной задачи и заданных критериев;

– выбирать, анализировать и интерпретировать географическую информацию различных видов и форм представления;

– находить сходные аргументы, подтверждающие или опровергающие одну и ту же идею, в различных источниках географической информации;

– самостоятельно выбирать оптимальную форму представления географической информации;

– оценивать надёжность географической информации по критериям, предложенным учителем или сформулированным самостоятельно;

– систематизировать географическую информацию в разных формах.

У обучающегося будут сформированы следующие **умения общения** как часть коммуникативных универсальных учебных действий:

– формулировать суждения, выражать свою точку зрения по географическим аспектам различных вопросов в устных и письменных текстах;

– в ходе диалога и (или) дискуссии задавать вопросы по существу обсуждаемой темы и высказывать идеи, нацеленные на решение задачи и поддержание благожелательности общения;

– сопоставлять свои суждения по географическим вопросам с суждениями других участников диалога, обнаруживать различие и сходство позиций;

– публично представлять результаты выполненного исследования или проекта.

У обучающегося будут сформированы следующие **умения самоорганизации** как части регулятивных универсальных учебных действий:

- самостоятельно составлять алгоритм решения географических задач и выбирать способ их решения с учётом имеющихся ресурсов и собственных возможностей, аргументировать предлагаемые варианты решений;
- составлять план действий (план реализации намеченного алгоритма решения), корректировать предложенный алгоритм с учётом получения новых знаний об изучаемом объекте.

У обучающегося будут сформированы следующие **умения самоконтроля, эмоционального интеллекта** как части регулятивных универсальных учебных действий:

- владеть способами самоконтроля и рефлексии;
- объяснять причины достижения (недостижения) результатов деятельности, давать оценку приобретённому опыту;
- вносить коррективы в деятельность на основе новых обстоятельств, изменившихся ситуаций, установленных ошибок, возникших трудностей;
- оценивать соответствие результата цели и условиям;
- принятие себя и других;
- осознанно относиться к другому человеку, его мнению; признавать своё право на ошибку и такое же право другого.

У обучающегося будут сформированы следующие **умения совместной деятельности**:

- принимать цель совместной деятельности при выполнении учебных географических проектов, коллективно строить действия по её достижению: распределять роли, договариваться, обсуждать процесс и результат совместной работы;
- планировать организацию совместной работы, при выполнении учебных географических проектов определять свою роль (с учётом предпочтений и возможностей всех участников взаимодействия), участвовать в групповых формах работы, выполнять свою часть работы, достигать качественного результата по своему направлению и координировать свои действия с другими членами команды;
- сравнивать результаты выполнения учебного географического проекта с исходной задачей и оценивать вклад каждого члена команды в достижение результатов, разделять сферу ответственности.

### **Предметные результаты освоения программы по географии**

**К концу 5 класса** обучающийся научится:

- приводить примеры географических объектов, процессов и явлений, изучаемых различными ветвями географической науки;
- приводить примеры методов исследования, применяемых в географии; выбирать источники географической информации (картографические, текстовые, видео- и фотоизображения, интернет-ресурсы), необходимые для изучения истории географических открытий и важнейших географических исследований современности;
- интегрировать и интерпретировать информацию о путешествиях и географических исследованиях Земли, представленную в одном или нескольких источниках;
- различать вклад великих путешественников в географическое изучение Земли; описывать и сравнивать маршруты их путешествий;
- находить в различных источниках информации (включая интернет-ресурсы) факты, позволяющие оценить вклад российских путешественников и исследователей в развитие знаний о Земле;
- определять направления, расстояния по плану местности и по географическим картам, географические координаты по географическим картам;

– использовать условные обозначения планов местности и географических карт для получения информации, необходимой для решения учебных и (или) практикоориентированных задач;

– применять понятия «план местности», «географическая карта», «аэрофотоснимок», «ориентирование на местности», «стороны горизонта», «азимут», «горизонталь», «масштаб», «условные знаки» для решения учебных и практикоориентированных задач;

– различать понятия «план местности» и «географическая карта», параллель» и «меридиан»;

– приводить примеры влияния Солнца на мир живой и неживой природы; объяснять причины смены дня и ночи и времён года;

– устанавливать эмпирические зависимости между продолжительностью дня и географической широтой местности, между высотой Солнца над горизонтом и географической широтой местности на основе анализа данных наблюдений; описывать внутреннее строение Земли;

– различать понятия «земная кора»; «ядро», «мантия»; «минерал» и «горная порода»;

– различать понятия «материковая» и «океаническая» земная кора; различать изученные минералы и горные породы, материковую и океаническую земную кору;

– показывать на карте и обозначать на контурной карте материки и океаны, крупные формы рельефа Земли; различать горы и равнины;

– классифицировать формы рельефа суши по высоте и по внешнему облику; называть причины землетрясений и вулканических извержений; применять понятия «литосфера», «землетрясение», «вулкан», «литосферная плита», «эпицентр землетрясения» и «очаг землетрясения» для решения учебных и (или) практикоориентированных задач;

– применять понятия «эпицентр землетрясения» и «очаг землетрясения» для решения познавательных задач;

– распознавать проявления в окружающем мире внутренних и внешних процессов рельефообразования: вулканизма, землетрясений; физического, химического и биологического видов выветривания; классифицировать острова по происхождению;

– приводить примеры опасных природных явлений в литосфере и средств их предупреждения;

– приводить примеры изменений в литосфере в результате деятельности человека на примере своей местности, России и мира;

– приводить примеры актуальных проблем своей местности, решение которых невозможно без участия представителей географических специальностей, изучающих литосферу;

– приводить примеры действия внешних процессов рельефообразования и наличия полезных ископаемых в своей местности;

– представлять результаты фенологических наблюдений и наблюдений за погодой в различной форме (табличной, графической, географического описания).

**К концу 6 класса** обучающийся научится:

– описывать по физической карте полушарий, физической карте России, карте океанов, глобусу местоположение изученных географических объектов для решения учебных и (или) практикоориентированных задач;

– находить информацию об отдельных компонентах природы Земли, в том числе о природе своей местности, необходимую для решения учебных и (или) практикоориентированных задач, и извлекать её из различных источников;

- приводить примеры опасных природных явлений в геосферах и средств их предупреждения;
- сравнивать инструментарий (способы) получения географической информации на разных этапах географического изучения Земли;
- различать свойства вод отдельных частей Мирового океана;
- применять понятия «гидросфера», «круговорот воды», «цунами», «приливы и отливы» для решения учебных и (или) практико-ориентированных задач;
- классифицировать объекты гидросферы (моря, озёра, реки, подземные воды, болота, ледники) по заданным признакам;
- различать питание и режим рек;
- сравнивать реки по заданным признакам;
- различать понятия «грунтовые, межпластовые и артезианские воды» и применять их для решения учебных и (или) практико-ориентированных задач;
- устанавливать причинно-следственные связи между питанием, режимом реки и климатом на территории речного бассейна;
- приводить примеры районов распространения многолетней мерзлоты;
- называть причины образования цунами, приливов и отливов;
- описывать состав, строение атмосферы;
- определять тенденции изменения температуры воздуха, количества атмосферных осадков и атмосферного давления в зависимости от географического положения объектов; амплитуду температуры воздуха с использованием знаний об особенностях отдельных компонентов природы Земли и взаимосвязях между ними для решения учебных и практических задач;
- объяснять образование атмосферных осадков; направление дневных и ночных бризов, муссонов; годовой ход температуры воздуха и распределение атмосферных осадков для отдельных территорий;
- различать свойства воздуха; климаты Земли; климатообразующие факторы; устанавливать зависимость между нагреванием земной поверхности и углом падения солнечных лучей; температурой воздуха и его относительной влажностью на основе данных эмпирических наблюдений;
- сравнивать свойства атмосферы в пунктах, расположенных на разных высотах над уровнем моря; количество солнечного тепла, получаемого земной поверхностью при различных углах падения солнечных лучей;
- различать виды атмосферных осадков; различать понятия «бризы» и «муссоны»;
- различать понятия «погода» и «климат»;
- различать понятия «атмосфера», «тропосфера», «стратосфера», «верхние слои атмосферы»;
- применять понятия «атмосферное давление», «ветер», «атмосферные осадки», «воздушные массы» для решения учебных и (или) практико-ориентированных задач;
- выбирать и анализировать географическую информацию о глобальных климатических изменениях из различных источников для решения учебных и (или) практико-ориентированных задач;
- проводить измерения температуры воздуха, атмосферного давления, скорости и направления ветра с использованием аналоговых и (или) цифровых приборов (термометр, барометр, анемометр, флюгер) и представлять результаты наблюдений в табличной и (или) графической форме; называть границы биосферы;
- приводить примеры приспособления живых организмов к среде обитания в разных природных зонах;
- различать растительный и животный мир разных территорий Земли;

- объяснять взаимосвязи компонентов природы в природно-территориальном комплексе;
- сравнивать особенности растительного и животного мира в различных природных зонах;
- применять понятия «почва», «плодородие почв», «природный комплекс», «природно-территориальный комплекс», «круговорот веществ в природе» для решения учебных и (или) практико-ориентированных задач;
- сравнивать плодородие почв в различных природных зонах; приводить примеры изменений в изученных геосферах в результате деятельности человека на примере территории мира и своей местности, путей решения существующих экологических проблем.

**К концу 7 класса** обучающийся научится:

- описывать по географическим картам и глобусу местоположение изученных географических объектов для решения учебных и (или) практико-ориентированных задач;
- называть: строение и свойства (целостность, зональность, ритмичность) географической оболочки;
- распознавать проявления изученных географических явлений, представляющие собой отражение таких свойств географической оболочки, как зональность, ритмичность и целостность;
- определять природные зоны по их существенным признакам на основе интеграции и интерпретации информации об особенностях их природы;
- различать изученные процессы и явления, происходящие в географической оболочке;
- приводить примеры изменений в геосферах в результате деятельности человека;
- описывать закономерности изменения в пространстве рельефа, климата, внутренних вод и органического мира;
- выявлять взаимосвязи между компонентами природы в пределах отдельных территорий с использованием различных источников географической информации;
- называть особенности географических процессов на границах литосферных плит с учётом характера взаимодействия и типа земной коры;
- устанавливать (используя географические карты) взаимосвязи между движением литосферных плит и размещением крупных форм рельефа;
- классифицировать воздушные массы Земли, типы климата по заданным показателям;
- объяснять образование тропических муссонов, пассатов тропических широт, западных ветров;
- применять понятия «воздушные массы», «муссоны», «пассаты», «западные ветры», «климатообразующий фактор» для решения учебных и (или) практикоориентированных задач;
- описывать климат территории по климатограмме;
- объяснять влияние климатообразующих факторов на климатические особенности территории;
- формулировать оценочные суждения о последствиях изменений компонентов природы в результате деятельности человека с использованием разных источников географической информации;
- различать океанические течения;
- сравнивать температуру и солёность поверхностных вод Мирового океана на разных широтах с использованием различных источников географической информации;

– объяснять закономерности изменения температуры, солёности и органического мира Мирового океана с географической широтой и с глубиной на основе анализа различных источников географической информации;

– характеризовать этапы освоения и заселения отдельных территорий Земли человеком на основе анализа различных источников географической информации для решения учебных и практико-ориентированных задач;

– различать и сравнивать численность населения крупных стран мира;

– сравнивать плотность населения различных территорий;

– применять понятие «плотность населения» для решения учебных и (или) практико-ориентированных задач;

– различать городские и сельские поселения;

– приводить примеры крупнейших городов мира;

– приводить примеры мировых и национальных религий;

– проводить языковую классификацию народов;

– различать основные виды хозяйственной деятельности людей на различных территориях;

– определять страны по их существенным признакам;

– сравнивать особенности природы и населения, материальной и духовной культуры, особенности адаптации человека к разным природным условиям регионов и отдельных стран;

– объяснять особенности природы, населения и хозяйства отдельных территорий;

– использовать знания о населении материков и стран для решения различных учебных и практико-ориентированных задач;

– выбирать источники географической информации (картографические, статистические, текстовые, видео- и фотоизображения, компьютерные базы данных), необходимые для изучения особенностей природы, населения и хозяйства отдельных территорий;

– представлять в различных формах (в виде карты, таблицы, графика, географического описания) географическую информацию, необходимую для решения учебных и практико-ориентированных задач;

– интегрировать и интерпретировать информацию об особенностях природы, населения и его хозяйственной деятельности на отдельных территориях, представленную в одном или нескольких источниках, для решения различных учебных и практико-ориентированных задач;

– приводить примеры взаимодействия природы и общества в пределах отдельных территорий;

– распознавать проявления глобальных проблем человечества (экологическая, сырьевая, энергетическая, преодоления отсталости стран, продовольственная) на локальном и региональном уровнях и приводить примеры международного сотрудничества по их преодолению.

**К концу 8 класса** обучающийся научится:

– характеризовать основные этапы истории формирования и изучения территории России;

– находить в различных источниках информации факты, позволяющие определить вклад российских учёных и путешественников в освоение страны;

– характеризовать географическое положение России с использованием информации из различных источников;

– различать федеральные округа, крупные географические районы и макрорегионы России;

- приводить примеры субъектов Российской Федерации разных видов и показывать их на географической карте;
- оценивать влияние географического положения регионов России на особенности природы, жизнь и хозяйственную деятельность населения;
- использовать знания о государственной территории и исключительной экономической зоне, континентальном шельфе России, о мировом, поясном и зональном времени для решения практико-ориентированных задач;
- оценивать степень благоприятности природных условий в пределах отдельных регионов страны;
- проводить классификацию природных ресурсов; распознавать типы природопользования;
- находить, извлекать и использовать информацию из различных источников географической информации (картографические, статистические, текстовые, видео- и фотоизображения, компьютерные базы данных) для решения различных учебных и практико-ориентированных задач: определять возраст горных пород и основных тектонических структур, слагающих территорию;
- находить, извлекать и использовать информацию из различных источников географической информации (картографические, статистические, текстовые, видео- и фотоизображения, компьютерные базы данных) для решения различных учебных и практико-ориентированных задач: объяснять закономерности распространения гидрологических, геологических и метеорологических опасных природных явлений на территории страны;
- сравнивать особенности компонентов природы отдельных территорий страны;
- объяснять особенности компонентов природы отдельных территорий страны;
- использовать знания об особенностях компонентов природы России и её отдельных территорий, об особенностях взаимодействия природы и общества в пределах отдельных территорий для решения практико-ориентированных задач в контексте реальной жизни;
- называть географические процессы и явления, определяющие особенности природы страны, отдельных регионов и своей местности;
- объяснять распространение по территории страны областей современного горообразования, землетрясений и вулканизма;
- применять понятия «плита», «щит», «моренный холм», «бараньи лбы», «бархан», «дюна» для решения учебных и (или) практико-ориентированных задач;
- применять понятия «солнечная радиация», «годовая амплитуда температур воздуха», «воздушные массы» для решения учебных и (или) практикоориентированных задач;
- различать понятия «испарение», «испаряемость», «коэффициент увлажнения»; использовать их для решения учебных и (или) практико-ориентированных задач;
- описывать и прогнозировать погоду территории по карте погоды; использовать понятия «циклон», «антициклон», «атмосферный фронт» для объяснения особенностей погоды отдельных территорий с помощью карт погоды;
- проводить классификацию типов климата и почв России;
- распознавать показатели, характеризующие состояние окружающей среды;
- показывать на карте и (или) обозначать на контурной карте крупные формы рельефа, крайние точки и элементы береговой линии России; крупные реки и озёра, границы климатических поясов и областей, природно-хозяйственных зон в пределах страны; Арктической зоны, южной границы распространения многолетней мерзлоты;
- приводить примеры мер безопасности, в том числе для экономики семьи, в случае природных стихийных бедствий и техногенных катастроф;

- приводить примеры рационального и нерационального природопользования; приводить примеры особо охраняемых природных территорий России и своего края, животных и растений, занесённых в Красную книгу России;
- выбирать источники географической информации (картографические, статистические, текстовые, видео- и фотоизображения, компьютерные базы данных), необходимые для изучения особенностей населения России;
- приводить примеры адаптации человека к разнообразным природным условиям на территории страны;
- сравнивать показатели воспроизводства и качества населения России с мировыми показателями и показателями других стран;
- различать демографические процессы и явления, характеризующие динамику численности населения России, её отдельных регионов и своего края;
- проводить классификацию населённых пунктов и регионов России по заданным основаниям;
- использовать знания о естественном и механическом движении населения, половозрастной структуре и размещении населения, трудовых ресурсах, городском и сельском населении, этническом и религиозном составе населения для решения практико-ориентированных задач в контексте реальной жизни;
- применять понятия «рождаемость», «смертность», «естественный прирост населения», «миграционный прирост населения», «общий прирост населения», «плотность населения», «основная полоса (зона) расселения», «урбанизация», «городская агломерация», «посёлок городского типа», «половозрастная структура населения», «средняя прогнозируемая продолжительность жизни», «трудовые ресурсы», «трудоспособный возраст», «рабочая сила», «безработица», «рынок труда», «качество населения» для решения учебных и (или) практикоориентированных задач;
- представлять в различных формах (таблица, график, географическое описание) географическую информацию, необходимую для решения учебных и (или) практико-ориентированных задач.

**К концу 9 класса** обучающийся научится:

- выбирать источники географической информации (картографические, статистические, текстовые, видео- и фотоизображения, компьютерные базы данных), необходимые для изучения особенностей хозяйства России;
- представлять в различных формах (в виде карты, таблицы, графика, географического описания) географическую информацию, необходимую для решения учебных и (или) практико-ориентированных задач;
- находить, извлекать и использовать информацию, характеризующую отраслевую, функциональную и территориальную структуру хозяйства России, для решения практико-ориентированных задач;
- выделять географическую информацию, которая является противоречивой или может быть недостоверной; определять информацию, недостающую для решения той или иной задачи;
- применять понятия «экономико-географическое положение», «состав хозяйства», «отраслевая, функциональная и территориальная структура», «условия и факторы размещения производства», «отрасль хозяйства», «межотраслевой комплекс», «сектор экономики», «территория опережающего развития», «себестоимость и рентабельность производства», «природно-ресурсный потенциал», «инфраструктурный комплекс», «рекреационное хозяйство», «инфраструктура», «сфера обслуживания», «агропромышленный комплекс», «химико-лесной комплекс», «машиностроительный комплекс», «металлургический комплекс», «ВИЭ», «ТЭК», для решения учебных и (или) практико-ориентированных задач;



- характеризовать основные особенности хозяйства России; влияние географического положения России на особенности отраслевой и территориальной структуры хозяйства; роль России как мировой энергетической державы; проблемы и перспективы развития отраслей хозяйства и регионов России;
- различать территории опережающего развития (ТОР), Арктическую зону и зону Севера России;
- классифицировать субъекты Российской Федерации по уровню социально-экономического развития на основе имеющихся знаний и анализа информации из дополнительных источников;
- находить, извлекать, интегрировать и интерпретировать информацию из различных источников географической информации (картографические, статистические, текстовые, видео- и фотоизображения, компьютерные базы данных) для решения различных учебных и практико-ориентированных задач: сравнивать и оценивать влияние отдельных отраслей хозяйства на окружающую среду; условия отдельных регионов страны для развития энергетики на основе возобновляемых источников энергии (ВИЭ);
- различать изученные географические объекты, процессы и явления: хозяйство России (состав, отраслевая, функциональная и территориальная структура, факторы и условия размещения производства, современные формы размещения производства);
- различать валовой внутренний продукт (ВВП), валовой региональный продукт (ВРП) и индекс человеческого развития (ИЧР) как показатели уровня развития страны и её регионов;
- различать природно-ресурсный, человеческий и производственный капитал;
- различать виды транспорта и основные показатели их работы: грузооборот и пассажирооборот;
- показывать на карте крупнейшие центры и районы размещения отраслей промышленности, транспортные магистрали и центры, районы развития отраслей сельского хозяйства;
- использовать знания о факторах и условиях размещения хозяйства для решения различных учебных и практико-ориентированных задач: объяснять особенности отраслевой и территориальной структуры хозяйства России, регионов, размещения отдельных предприятий; оценивать условия отдельных территорий для размещения предприятий и различных производств;
- использовать знания об особенностях компонентов природы России и её отдельных территорий; об особенностях взаимодействия природы и общества в пределах отдельных территорий для решения практико-ориентированных задач в контексте реальной жизни: оценивать реализуемые проекты по созданию новых производств с учётом экологической безопасности;
- критически оценивать финансовые условия жизнедеятельности человека и их природные, социальные, политические, технологические, экологические аспекты, необходимые для принятия собственных решений, с точки зрения домохозяйства, предприятия и национальной экономики;
- оценивать влияние географического положения отдельных регионов России на особенности природы, жизнь и хозяйственную деятельность населения;
- объяснять географические различия населения и хозяйства территорий крупных регионов страны;
- сравнивать географическое положение, географические особенности природно-ресурсного потенциала, населения и хозяйства регионов России;
- формулировать оценочные суждения о воздействии человеческой деятельности на окружающую среду своей местности, региона, страны в целом, о динамике, уровне и структуре социально-экономического развития России, месте и роли России в мире;

- приводить примеры объектов Всемирного наследия ЮНЕСКО и описывать их местоположение на географической карте;
- характеризовать место и роль России в мировом хозяйстве.

### **2.1.7. МАТЕМАТИКА**

#### **ПОЯСНИТЕЛЬНАЯ ЗАПИСКА**

Рабочая программа по математике для обучающихся с задержкой психического развития (далее – ЗПР) на уровне основного общего образования подготовлена на основе Федерального государственного образовательного стандарта основного общего образования (Приказ Минпросвещения России от 31.05.2021 г. № 287, зарегистрирован Министерством юстиции Российской Федерации 05.07.2021 г., рег. номер 64101) (далее – ФГОС ООО). В рабочей программе учтены идеи и положения Концепции развития математического образования в Российской Федерации.

#### **Общая характеристика учебного предмета «Математика»**

Учебный предмет «Математика» входит в предметную область «Математика и информатика». Он способствует развитию вычислительной культуры и логического мышления, формированию умения пользоваться алгоритмами, а также приобретению практических навыков, необходимых в повседневной жизни обучающихся с ЗПР. Учебный предмет развивает мышление, пространственное воображение, функциональную грамотность, умения воспринимать и критически анализировать информацию, представленную в различных формах.

Обучение математике даёт возможность развивать у обучающихся с ЗПР точную, рациональную и информативную речь, умение отбирать наиболее подходящие языковые, символические, графические средства для выражения суждений и наглядного их представления.

Необходимым компонентом общей культуры в современном толковании является общее знакомство с методами познания действительности, представление о предмете и методах математики, их отличий от методов других естественных и гуманитарных наук, об особенностях применения математики для решения научных и прикладных задач. Таким образом, математическое образование вносит свой вклад в формирование общей культуры человека.

Изучение математики также способствует эстетическому воспитанию человека, пониманию красоты и изящества математических рассуждений, восприятию геометрических форм, усвоению идеи симметрии.

Программа отражает содержание обучения предмету «Математика» с учетом особых образовательных потребностей обучающихся с ЗПР. Овладение учебным предметом «Математика» представляет определенную сложность для учащихся с ЗПР. У обучающихся с ЗПР наиболее выражены отставания в развитии словесно-логических форм мышления, поэтому абстрактные и отвлеченные категории им труднодоступны. В тоже время при специальном обучении обучающиеся могут выполнять задания по алгоритму. Они восприимчивы к помощи, могут выполнить перенос на аналогичное задание усвоенного способа решения. Снижение развития мыслительных операций и замедленное становление логических действий приводят к недостаточной осмысленности совершаемых учебных действий. У обучающихся затруднены счетные вычисления, производимые в уме. В письменных вычислениях они могут пропускать один из промежуточных шагов. При работе с числовыми выражениями, вычислением их значения могут не удерживать правильный порядок действий. При упрощении, преобразовании выражений учащиеся с ЗПР не могут самостоятельно принять решение о последовательности выполнения действий. Конкретность мышления осложняет усвоения навыка решения уравнений, неравенств, системы уравнений. Им малодоступно совершение обратимых операций.

Низкий уровень развития логических операций, недостаточная обобщенность мышления затрудняют изучение темы «Функции»: при определении функциональной зависимости, при описании графической ситуации, используя геометрический, алгебраический, функциональный языки. Нередко учащиеся не видят разницы между областью определения функции и областью значений.

Решение задач сопряжено с трудностями оформления краткой записи, проведения анализа условия задачи, выделения существенного. Обучающиеся с ЗПР затрудняются сделать умозаключение от общего к частному, нередко выбирают нерациональные способы решения, иногда ограничиваются манипуляциями с числами.

При изучении геометрического материала обучающиеся с ЗПР сталкиваются с трудностью делать логические выводы, строить последовательные рассуждения. Непрочные знания основных теорем геометрии приводит к ошибкам в решении геометрических задач. Обучающиеся могут подменить формулу, неправильно применить теорему. К серьезным ошибкам в решении задач приводят недостаточно развитые пространственные представления. Им сложно выполнить чертеж к условию, в письменных работах они не могут привести объяснение к чертежу.

Точность запоминания и воспроизведения учебного материала снижены по причине слабости мнестической деятельности, сужения объема памяти. Обучающимся с ЗПР требуется больше времени на закрепление материала, актуализация знаний по опоре при воспроизведении.

Для преодоления трудностей в изучении учебного предмета «Математика» необходима адаптация объема и характера учебного материала к познавательным возможностям учащихся с ЗПР. Следует учебный материал преподносить небольшими порциями, усложняя его постепенно, изыскивать способы адаптации трудных заданий, некоторые темы давать как ознакомительные; исключать отдельные трудные доказательства; теоретический материал рекомендуется изучать в процессе практической деятельности по решению задач. Органическое единство практической и умственной деятельности учащихся на уроках математики способствуют прочному и сознательному усвоению базисных математических знаний и умений.

#### **Цели и задачи изучения учебного предмета «Математика»**

Приоритетными *целями* обучения математике в 5–9 классах являются:

– формирование центральных математических понятий (число, величина, геометрическая фигура, переменная, вероятность, функция), обеспечивающих преемственность и перспективность математического образования обучающихся с ЗПР;

– подведение обучающихся с ЗПР на доступном для них уровне к осознанию взаимосвязи математики и окружающего мира, понимание математики как части общей культуры человечества;

– развитие интеллектуальных и творческих способностей обучающихся с ЗПР, познавательной активности, исследовательских умений, критичности мышления, интереса к изучению математики;

– формирование функциональной математической грамотности: умения распознавать проявления математических понятий, объектов и закономерностей в реальных жизненных ситуациях и при изучении других учебных предметов, проявления зависимостей и закономерностей, формулировать их на языке математики и создавать математические модели, применять освоенный математический аппарат для решения практико-ориентированных задач, интерпретировать и оценивать полученные результаты.

– Достижение этих целей обеспечивается решением следующих *задач*:

– формировать у обучающихся с ЗПР навыки учебно-познавательной деятельности: планирование работы, поиск рациональных путей ее выполнения, осуществления самоконтроля;

- способствовать интеллектуальному развитию, формировать качества, необходимые человеку для полноценной жизни в современном обществе, свойственные математической деятельности: ясности и точности мысли, интуиции, пространственных представлений, способности к преодолению трудностей;
- формировать ключевые компетенции учащихся в рамках предметной области «Математика и информатика»;
- развивать понятийное мышление обучающихся с ЗПР;
- осуществлять коррекцию познавательных процессов обучающихся с ЗПР, необходимых для освоения программного материала по учебному предмету;
- предусматривать возможность компенсации образовательных дефицитов в освоении предшествующего программного материала у обучающихся с ЗПР и недостатков в их математическом развитии;
- сформировать устойчивый интерес учащихся к предмету;
- выявлять и развивать математические и творческие способности.

Основные линии содержания курса математики в 5–9 классах: «Числа и вычисления», «Алгебра» («Алгебраические выражения», «Уравнения и неравенства»), «Функции», «Геометрия» («Геометрические фигуры и их свойства», «Измерение геометрических величин»), «Вероятность и статистика». Данные линии развиваются параллельно, каждая в соответствии с собственной логикой, однако не независимо одна от другой, а в тесном контакте и взаимодействии. Кроме этого, их объединяет логическая составляющая, традиционно присущая математике и пронизывающая все математические курсы и содержательные линии. Сформулированное в Федеральном государственном образовательном стандарте основного общего образования требование «уметь оперировать понятиями: определение, аксиома, теорема, доказательство; умение распознавать истинные и ложные высказывания, приводить примеры и контрпримеры, строить высказывания и отрицания высказываний» относится ко всем курсам, а формирование логических умений распределяется по всем годам обучения на уровне основного общего образования.

Содержание образования, соответствующее предметным результатам освоения рабочей программы, распределённым по годам обучения, структурировано таким образом, чтобы ко всем основным, принципиальным вопросам обучающиеся обращались неоднократно, чтобы овладение математическими понятиями и навыками осуществлялось последовательно и поступательно, с соблюдением принципа преемственности, а новые знания включались в общую систему математических представлений обучающихся с ЗПР, расширяя и углубляя её, образуя прочные множественные связи. Общие цели изучения учебного предмета «Математика» представлены в рабочей программе основного общего образования.

#### **Особенности отбора и адаптации учебного материала по математике**

Обучение учебному предмету «Математика» строится на создании оптимальных условий для усвоения программного материала обучающимися с ЗПР. Большое внимание уделяется отбору учебного материала в соответствии с принципом доступности при сохранении общего базового уровня, который должен по содержанию и объёму быть адаптированным для обучающихся с ЗПР в соответствии с их особыми образовательными потребностями. Следует облегчить овладение материалом обучающимися с ЗПР посредством его детального объяснения с систематическим повтором, многократной тренировки в применении знаний, используя приемы актуализации (визуальная опора, памятка).

Программа предусматривает внесение некоторых изменений: уменьшение объёма теоретических сведений, вынесение отдельных тем или целых разделов в материалы для обзорного, ознакомительного изучения.

#### **Изменения программы в 5–9 классах**

### **Математика в 5 и 6 классах**

В ознакомительном плане рекомендуется изучать следующие темы: «Римская нумерация», «Равные фигуры», «Цилиндр, конус, шар», «Куб», «Прямоугольный параллелепипед», «Перемещение по координатной прямой», «Модуль числа», «Числовые промежутки»; «Масштаб» (изучается в курсе «География»); «Изображение геометрических фигур на нелинованной бумаге с использованием циркуля, линейки, угольника, транспортира», «Длина окружности», «Площадь круга», «Параллельные прямые», «Перпендикулярные прямые», «Осевая и центральная симметрии» (изучается в курсе геометрии); «Бесконечные периодические десятичные дроби. Десятичное приближение обыкновенной дроби» (изучается в курсе алгебры).

Следует уменьшить количество часов на следующие темы: «Решение логических задач», «Длина отрезка», «Шкалы», «Распределительный закон умножения», «Запись произведения с буквенными множителями», «Построение конфигураций из частей прямой, окружности на нелинованной и клетчатой бумаге», «Делители и кратные. Признаки делимости», «Наибольший общий делитель и наименьшее общее кратное. Делимость суммы и произведения». «Приведение дроби к новому знаменателю», «Нахождение части целого и целого по его части». «Округление десятичных дробей». «Решение задач перебором всех возможных вариантов». «Составление буквенных выражений по условию задачи». Высвободившиеся часы можно использовать на повторение (в начале и конце учебного года), на изучение наиболее трудных и значимых тем: в V классе – на решение уравнений, приведение дроби к новому знаменателю, умножение и деление десятичных дробей, измерение углов; в VI классе – действия с положительными и отрицательными числами, решение уравнений, сложение и вычитание чисел, содержащих целую и дробную часть, на умножение и деление обыкновенных дробей.

### **Алгебра**

В ознакомительном плане рекомендуется изучать следующие темы: «Иррациональные числа. Действительные числа», «Сравнение действительных чисел, арифметические действия с действительными числами», «Нахождение приближенных значений квадратного корня», «Теорема Виета», «Решения уравнений третьей и четвертой степеней разложением на множители», «Функция  $y = \sqrt{x}$  и ее график», «Погрешность и точность приближения», «Четные и нечетные функции», «Функция  $y = x^n$ », «Функция  $y = ax^2$ , ее график и свойства. Графики функций  $y = ax^2 + n$  и  $y = a(x-m)^2$ , «Уравнение с двумя переменными и его график», «Графический способ решения системы уравнений», «Изображение членов арифметической и геометрической прогрессий точками на координатной плоскости. Линейный и экспоненциальный рост. Сложные проценты».

Следует уменьшить количество часов на изучение тем: «Формулы», «Доказательство тождеств», «Линейное уравнение с двумя неизвестными», «График линейного уравнения с двумя переменными», «Графическое решение линейных уравнений и систем линейных уравнений», «Свойства квадратичной функции».

Высвободившиеся часы рекомендуется использовать: для лучшей проработки наиболее важных тем курса: «Решение уравнений», «Решение систем уравнений», «Совместные действия с дробями», «Применение свойств арифметического квадратного корня»; на повторение, решение задач, преобразование выражений, а также на закрепление изученного материала.

### **Геометрия**

Следует основное внимание уделить практической направленности курса, исключив и упростив наиболее сложный для восприятия теоретический материал. На уроках геометрии необходимо максимально использовать наглядные средства обучения, больше проводить практических работ с учащимися, решать задачи. Строить решение задач при постоянном обращении к наглядности – рисункам и чертежам.

Ознакомительно дать темы: «Теоремы и доказательство. Аксиомы», «Доказательство от противного», «Существование и единственность перпендикуляра к прямой», «Метод геометрических мест», «Метод удвоения медианы», «Теорема Фалеса и теорема о пропорциональных отрезках», «Центр масс треугольника», «Изменение тригонометрических функций при возрастании угла», «Формулы для радиусов вписанных и описанных окружностей правильных многоугольников», «Уравнение прямой», «Движение», «Свойства движения», «Теорема о произведении отрезков хорд, теоремы о произведении отрезков секущих, теорема о квадрате касательной».

Следует уменьшить количество часов на изучение тем: «Симметричные фигуры. Основные свойства осевой симметрии», «Центральная симметрия», «Параллельный перенос», «Поворот», «Преобразование подобия. Подобие соответственных элементов», «Основные задачи на построение с помощью циркуля и линейки», «Декартовы координаты на плоскости», «Решение треугольников», «Подобие фигур».

Высвободившиеся часы использовать на решение задач и повторение.

#### ***Вероятность и статистика***

В связи с тем, что данный курс вызывает наибольшие сложности для обучающихся с ЗПР, связанные со сниженным уровнем развития словесно-логического мышления, его изучение должно строиться на базовом уровне и доступном для учеников материале. Основное внимание следует уделить разделам, связанными с повторением пройденного материала, увеличить количество упражнений и заданий, связанных с практической деятельностью обучающихся.

Необходимо пересмотреть содержание теоретического материала и характер его изложения: теоретический материал преподносить в процессе решения задач и выполнения заданий наглядно-практического характера; не требовать вывода и запоминания сложных формул, решения нестандартных, трудоёмких заданий. Ряд тем следует изучать в ознакомительном плане.

Рабочая программа предоставляет автору свободу в распределении материала по четвертям (триместрам). Распределение времени на изучение тем в течение учебного года самостоятельно определяется образовательной организацией и зависит от особенностей группы обучающихся с ЗПР и их особых образовательных потребностей.

#### **Виды деятельности обучающихся с ЗПР, обусловленные особыми образовательными потребностями и обеспечивающие осмысленное освоение содержания образования по предмету «Математика»**

Содержание видов деятельности обучающихся с ЗПР определяется их особыми образовательными потребностями. Помимо широко используемых в ООП ООО общих для всех обучающихся видов деятельности следует усилить виды деятельности специфичные для данной категории детей, обеспечивающие осмысленное освоение содержания образования по предмету: усиление предметно-практической деятельности с активизацией сенсорных систем; чередование видов деятельности, задействующих различные сенсорные системы; освоение материала с опорой на алгоритм; «пошаговость» в изучении материала; использование дополнительной визуальной опоры (схемы, шаблоны, опорные таблицы); речевой отчет о процессе и результате деятельности; выполнение специальных заданий, обеспечивающих коррекцию регуляции учебно-познавательной деятельности и контроль собственного результата.

Тематическая и терминологическая лексика соответствует ООП ООО.

Для обучающихся с ЗПР существенным являются приемы работы с лексическим материалом по предмету. Проводится специальная работа по введению в активный словарь обучающихся соответствующей терминологии. Изучаемые термины вводятся на полисенсорной основе, обязательна визуальная поддержка, алгоритмы работы с определением, опорные схемы для актуализации терминологии.

#### **Место учебного предмета «Математика» в учебном плане**

В соответствии с Федеральным государственным образовательным стандартом основного общего образования учебный предмет «Математика» входит в предметную область «Математика и информатика» и является обязательным для изучения. В 5-9 классах учебный предмет «Математика» традиционно изучается в рамках следующих учебных курсов: в 5-6 классах – курса «Математика», в 7-9 классах – курсов «Алгебра» (включая элементы статистики и теории вероятностей) и «Геометрия». Настоящей программой вводится самостоятельный учебный курс «Вероятность и статистика».

Настоящей программой предусматривается выделение в учебном плане на изучение математики в 5–6 классах 5 учебных часов в неделю в течение каждого года обучения, в 7–9 классах 6 учебных часов в неделю в течение каждого года обучения, всего 952 учебных часа.

Содержание учебного предмета «Математика», представленное в рабочей программе, соответствует ФГОС ООО, основной образовательной программе основного общего образования, адаптированной основной образовательной программе основного общего образования обучающихся с задержкой психического развития.

Тематическое планирование учебных курсов и рекомендуемое распределение учебного времени для изучения отдельных тем, предложенные в настоящей программе, надо рассматривать как ориентиры в помощь составителю авторской рабочей программы и прежде всего учителю. Автор рабочей программы вправе увеличить предложенное число учебных часов на темы, требующие более длительного изучения обучающимися с ЗПР, или уменьшить количество часов на темы, изучаемые на ознакомительном уровне. Допустимо также локальное перераспределение и перестановка элементов содержания внутри данного класса. Количество проверочных работ (тематический и итоговый контроль качества усвоения учебного материала) и их тип (самостоятельные и контрольные работы, тесты) остаются на усмотрение учителя. Также учитель вправе увеличить или уменьшить число учебных часов, отведённых в рабочей программе на обобщение, повторение, систематизацию знаний обучающихся. Единственным, но принципиально важным критерием, является достижение результатов обучения, указанных в настоящей программе.

#### **РАБОЧАЯ ПРОГРАММА УЧЕБНОГО КУРСА «МАТЕМАТИКА». 5–6 КЛАССЫ**

##### **Цели изучения учебного курса**

Приоритетными целями обучения математике в 5–6 классах являются:

- продолжение формирования основных математических понятий (число, величина, геометрическая фигура), обеспечивающих преемственность и перспективность математического образования обучающихся;
- развитие интеллектуальных и творческих способностей обучающихся с ЗПР, познавательной активности, исследовательских умений, интереса к изучению математики;
- подведение обучающихся с ЗПР на доступном для них уровне к осознанию взаимосвязи математики и окружающего мира;
- формирование функциональной математической грамотности: умения распознавать математические объекты в реальных жизненных ситуациях, применять освоенные умения для решения практико-ориентированных задач, интерпретировать полученные результаты и оценивать их на соответствие практической ситуации.

Основные линии содержания курса математики в 5–6 классах – арифметическая и геометрическая, которые развиваются параллельно, каждая в соответствии с собственной логикой, однако, не независимо одна от другой, а в тесном контакте и взаимодействии. Также в курсе происходит знакомство с элементами алгебры и описательной статистики.

Изучение арифметического материала начинается со систематизации и развития знаний о натуральных числах, полученных в начальной школе. При этом совершенствование вычислительной техники и формирование новых теоретических знаний сочетается с развитием вычислительной культуры, в частности с обучением

простейшим приёмам прикидки и оценки результатов вычислений. Изучение натуральных чисел продолжается в 6 классе знакомством с начальными понятиями теории делимости.

Другой крупный блок в содержании арифметической линии – это дроби. Начало изучения обыкновенных и десятичных дробей отнесено к 5 классу. Это первый этап в освоении дробей, когда происходит знакомство с основными идеями, понятиями темы. При этом рассмотрение обыкновенных дробей в полном объёме предшествует изучению десятичных дробей, что целесообразно с точки зрения логики изложения числовой линии, когда правила действий с десятичными дробями можно обосновать уже известными алгоритмами выполнения действий с обыкновенными дробями. Знакомство с десятичными дробями расширит возможности для понимания обучающимися прикладного применения новой записи при изучении других предметов и при практическом использовании. К 6 классу отнесён второй этап в изучении дробей, где происходит совершенствование навыков сравнения и преобразования дробей, освоение новых вычислительных алгоритмов, оттачивание техники вычислений, в том числе значений выражений, содержащих и обыкновенные, и десятичные дроби, установление связей между ними, рассмотрение приёмов решения задач на дроби. В начале 6 класса происходит знакомство с понятием процента.

Особенностью изучения положительных и отрицательных чисел является то, что они также могут рассматриваться в несколько этапов. В 6 классе в начале изучения темы «Положительные и отрицательные числа» выделяется подтема «Целые числа», в рамках которой знакомство с отрицательными числами и действиями с положительными и отрицательными числами происходит на основе содержательного подхода. Это позволяет на доступном уровне познакомить учащихся практически со всеми основными понятиями темы, в том числе и с правилами знаков при выполнении арифметических действий. Изучение рациональных чисел на этом не закончится, а будет продолжено в курсе алгебры 7 класса, что станет следующим проходом всех принципиальных вопросов, тем самым разделение трудностей облегчает восприятие материала, а распределение во времени способствует прочности приобретаемых навыков.

При обучении решению текстовых задач в 5–6 классах используются арифметические приёмы решения. Текстовые задачи, решаемые при отработке вычислительных навыков в 5–6 классах, рассматриваются задачи следующих видов: задачи на движение, на части, на покупки, на работу и производительность, на проценты, на отношения и пропорции. Кроме того, обучающиеся знакомятся с приёмами решения задач перебором возможных вариантов, учатся работать с информацией, представленной в форме таблиц или диаграмм.

В рабочей программе предусмотрено формирование пропедевтических алгебраических представлений. Буква как символ некоторого числа в зависимости от математического контекста вводится постепенно. Буквенная символика широко используется прежде всего для записи общих утверждений и предложений, формул, в частности для вычисления геометрических величин, в качестве «заместителя» числа.

В курсе «Математики» 5–6 классов представлена наглядная геометрия, направленная на развитие образного мышления, пространственного воображения, изобразительных умений. Это важный этап в изучении геометрии, который осуществляется на наглядно-практическом уровне, опирается на наглядно-образное мышление обучающихся. Большая роль отводится практической деятельности, опыту, эксперименту, моделированию. Обучающиеся знакомятся с геометрическими фигурами на плоскости и в пространстве, с их простейшими конфигурациями, учатся изображать их на нелинованной и клетчатой бумаге, рассматривают их простейшие свойства. В процессе изучения наглядной геометрии знания, полученные обучающимися в начальной школе, систематизируются и расширяются.

**Место учебного курса в учебном плане**



Согласно учебному плану в 5–6 классах изучается интегрированный предмет «Математика», который включает арифметический материал и наглядную геометрию, а также пропедевтические сведения из алгебры, элементы логики и начала описательной статистики.

Учебный план на изучение математики в 5–6 классах отводит не менее 5 учебных часов в неделю в течение каждого года обучения, всего не менее 340 учебных часов.

## СОДЕРЖАНИЕ УЧЕБНОГО КУРСА (ПО ГОДАМ ОБУЧЕНИЯ)

### 5 КЛАСС

#### ***Натуральные числа и нуль***

Натуральное число. Ряд натуральных чисел. Число 0. Изображение натуральных чисел точками на координатной (числовой) прямой.

Позиционная система счисления. *Римская нумерация как пример непозиционной системы счисления.* Десятичная система счисления.

Сравнение натуральных чисел, сравнение натуральных чисел с нулём. Способы сравнения. Округление натуральных чисел.

Сложение натуральных чисел; свойство нуля при сложении. Вычитание как действие, обратное сложению. Умножение натуральных чисел; свойства нуля и единицы при умножении. Деление как действие, обратное умножению. Компоненты действий, связь между ними. Проверка результата арифметического действия. Переместительное и сочетательное свойства (законы) сложения и умножения, *распределительное свойство (закон) умножения.*

Использование букв для обозначения неизвестного компонента и записи свойств арифметических действий.

*Делители и кратные числа, разложение на множители. Простые и составные числа. Признаки делимости на 2, 5, 10, 3, 9.* Деление с остатком.

Степень с натуральным показателем. Запись числа в виде суммы разрядных слагаемых.

Числовое выражение. Вычисление значений числовых выражений; порядок выполнения действий. Использование при вычислениях переместительного и сочетательного свойств (законов) сложения и умножения, *распределительного свойства умножения.*

#### ***Дроби***

Представление о дроби как способе записи части величины. Обыкновенные дроби. Правильные и неправильные дроби. Смешанная дробь; представление смешанной дроби в виде неправильной дроби и выделение целой части числа из неправильной дроби. Изображение дробей точками на числовой прямой. Основное свойство дроби. *Сокращение дробей. Приведение дроби к новому знаменателю.* Сравнение дробей.

Сложение и вычитание дробей. Умножение и деление дробей; взаимно-обратные дроби. *Нахождение части целого и целого по его части.*

Десятичная запись дробей. Представление десятичной дроби в виде обыкновенной. Изображение десятичных дробей точками на числовой прямой. Сравнение десятичных дробей.

Арифметические действия с десятичными дробями. *Округление десятичных дробей.*

#### ***Решение текстовых задач***

Решение текстовых задач арифметическим способом. *Решение логических задач. Решение задач перебором всех возможных вариантов.* Использование при решении задач таблиц и схем.

Решение задач, содержащих зависимости, связывающие величины: скорость, время, расстояние; цена, количество, стоимость. Единицы измерения: массы, объёма, цены; расстояния, времени, скорости. Связь между единицами измерения каждой величины.

Решение основных задач на дроби.

Представление данных в виде таблиц, столбчатых диаграмм.

### **Наглядная геометрия**

Наглядные представления о фигурах на плоскости: точка, прямая, отрезок, луч, угол, ломаная, многоугольник, окружность, круг. Угол. Прямой, острый, тупой и развёрнутые углы.

Длина отрезка, метрические единицы длины. Длина ломаной, периметр многоугольника. Измерение и построение углов с помощью транспортира.

Наглядные представления о фигурах на плоскости: многоугольник; прямоугольник, квадрат; треугольник, *о равенстве фигур*.

Изображение фигур, в том числе на клетчатой бумаге. *Построение конфигураций из частей прямой, окружности на нелинованной и клетчатой бумаге*. Использование свойств сторон и углов прямоугольника, квадрата.

Площадь прямоугольника и многоугольников, составленных из прямоугольников, в том числе фигур, изображённых на клетчатой бумаге. Единицы измерения площади.

*Наглядные представления о пространственных фигурах: прямоугольный параллелепипед, куб, многогранники. Изображение простейших многогранников. Развёртки куба и параллелепипеда. Создание моделей многогранников (из бумаги, проволоки, пластилина и др.).*

*Объём прямоугольного параллелепипеда, куба. Единицы измерения объёма.*

## **6 КЛАСС**

### **Натуральные числа**

Арифметические действия с многозначными натуральными числами. Числовые выражения, порядок действий, использование скобок. Использование при вычислениях переместительного и сочетательного свойств сложения и умножения, *распределительного свойства умножения*. Округление натуральных чисел.

Делители и кратные числа; *наибольший общий делитель и наименьшее общее кратное. Делимость суммы и произведения*. Деление с остатком.

### **Дроби**

Обыкновенная дробь, основное свойство дроби, сокращение дробей. Сравнение и упорядочивание дробей. Решение задач на нахождение части от целого и целого по его части. Дробное число как результат деления. Представление десятичной дроби в виде обыкновенной дроби и возможность представления обыкновенной дроби в виде десятичной. Десятичные дроби и метрическая система мер. Арифметические действия и числовые выражения с обыкновенными и десятичными дробями.

Отношение. Деление в данном отношении. *Масштаб*, пропорция. Применение пропорций при решении задач.

Понятие процента. Вычисление процента от величины и величины по её проценту. Выражение процентов десятичными дробями. Решение задач на проценты. Выражение отношения величин в процентах.

### **Положительные и отрицательные числа**

Положительные и отрицательные числа. Целые числа. *Модуль числа, геометрическая интерпретация модуля числа*. Изображение чисел на координатной прямой. *Числовые промежутки*.

Сравнение чисел. Арифметические действия с положительными и отрицательными числами.

Прямоугольная система координат на плоскости. Координаты точки на плоскости, абсцисса и ордината. Построение точек и фигур на координатной плоскости.

### **Буквенные выражения**

Применение букв для записи математических выражений и предложений. Свойства арифметических действий. *Буквенные выражения и числовые подстановки*. Буквенные равенства, нахождение неизвестного компонента. Формулы; формулы периметра и

площади прямоугольника, квадрата, *объёма параллелепипеда и куба.*

### **Решение текстовых задач**

Решение текстовых задач арифметическим способом. *Решение логических задач. Решение задач перебором всех возможных вариантов.*

Решение задач, содержащих зависимости, связывающих величины: скорость, время, расстояние; цена, количество, стоимость; производительность, время, объём работы. Единицы измерения: массы, стоимости; расстояния, времени, скорости. Связь между единицами измерения каждой величины.

Решение задач, связанных с отношением, пропорциональностью величин, процентами; решение основных задач на дроби и проценты.

*Оценка и прикидка, округление результата.*

*Составление буквенных выражений по условию задачи.*

Представление данных с помощью таблиц и диаграмм. Столбчатые диаграммы: чтение и построение. Чтение круговых диаграмм.

### **Наглядная геометрия**

Наглядные представления о фигурах на плоскости: точка, прямая, отрезок, луч, угол, ломаная, многоугольник, четырёхугольник, треугольник, окружность, круг.

*Взаимное расположение двух прямых на плоскости, параллельные прямые, перпендикулярные прямые.* Измерение расстояний: между двумя точками, от точки до прямой; длина маршрута на квадратной сетке.

Измерение и построение углов с помощью транспортира. Виды треугольников: остроугольный, прямоугольный, тупоугольный; равнобедренный, равносторонний. Четырёхугольник, примеры четырёхугольников. Прямоугольник, квадрат: использование свойств сторон, углов, диагоналей. *Изображение геометрических фигур на нелинованной бумаге с использованием циркуля, линейки, угольника, транспортира.* Построения на клетчатой бумаге.

Периметр многоугольника. Понятие площади фигуры; единицы измерения площади. Приближённое измерение площади фигур, в том числе на квадратной сетке. *Приближённое измерение длины окружности, площади круга.*

*Симметрия: центральная, осевая и зеркальная симметрии. Построение симметричных фигур.*

*Наглядные представления о пространственных фигурах: параллелепипед, куб, призма, пирамида, конус, цилиндр, шар и сфера. Изображение пространственных фигур. Примеры развёрток многогранников, цилиндра и конуса. Создание моделей пространственных фигур (из бумаги, проволоки, пластилина и др.).*

*Понятие объёма; единицы измерения объёма. Объём прямоугольного параллелепипеда, куба.*

## **РАБОЧАЯ ПРОГРАММА УЧЕБНОГО КУРСА «АЛГЕБРА». 7–9 КЛАССЫ**

### **Цели изучения учебного курса**

Алгебра является одним из опорных курсов основной школы: она обеспечивает изучение других дисциплин, как естественнонаучного, так и гуманитарного циклов, её освоение необходимо для продолжения образования и в повседневной жизни. Развитие у обучающихся научных представлений о происхождении и сущности алгебраических абстракций, способе отражения математической наукой явлений и процессов в природе и обществе, роли математического моделирования в научном познании и в практике способствует формированию научного мировоззрения и качеств мышления, необходимых для адаптации в современном цифровом обществе. Изучение алгебры естественным образом обеспечивает развитие умения наблюдать, сравнивать, находить закономерности, требует критичности мышления, способности аргументированно обосновывать свои действия и выводы, формулировать утверждения. Освоение курса алгебры обеспечивает развитие логического мышления обучающихся: они используют дедуктивные и индуктивные рассуждения, обобщение и конкретизацию,

абстрагирование и аналогию. Обучение алгебре предполагает значительный объём самостоятельной деятельности обучающихся, поэтому самостоятельное решение задач естественным образом является реализацией деятельностного принципа обучения.

В структуре программы учебного курса «Алгебра» основной школы основное место занимают содержательно-методические линии: «Числа и вычисления»; «Алгебраические выражения»; «Уравнения и неравенства»; «Функции». Каждая из этих содержательно-методических линий развивается на протяжении трёх лет изучения курса, естественным образом переплетаясь и взаимодействуя с другими его линиями. В ходе изучения курса обучающимся приходится логически рассуждать, использовать теоретико-множественный язык. В связи с этим целесообразно включить в программу некоторые основы логики, пронизывающие все основные разделы математического образования и способствующие овладению обучающимися основ универсального математического языка. Таким образом, можно утверждать, что содержательной и структурной особенностью курса «Алгебра» является его интегрированный характер.

Содержание линии «Числа и вычисления» служит основой для дальнейшего изучения математики, способствует развитию у обучающихся логического мышления, формированию умения пользоваться алгоритмами, а также приобретению практических навыков, необходимых для повседневной жизни. Развитие понятия о числе в основной школе связано с рациональными и иррациональными числами, формированием представлений о действительном числе. Завершение освоения числовой линии отнесено к старшему звену общего образования.

Содержание двух алгебраических линий – «Алгебраические выражения» и «Уравнения и неравенства» способствует формированию у обучающихся математического аппарата, необходимого для решения задач математики, смежных предметов и практико-ориентированных задач. В основной школе учебный материал группируется вокруг рациональных выражений. Алгебра демонстрирует значение математики как языка для построения математических моделей, описания процессов и явлений реального мира. В задачи обучения алгебре входят также дальнейшее развитие алгоритмического мышления, необходимого, в частности, для освоения курса информатики, и овладение навыками дедуктивных рассуждений. Преобразование символьных форм вносит свой специфический вклад в развитие воображения, способностей к математическому творчеству.

Содержание функционально-графической линии нацелено на получение школьниками знаний о функциях как важнейшей математической модели для описания и исследования разно-образных процессов и явлений в природе и обществе. Изучение этого материала способствует развитию у обучающихся умения использовать различные выразительные средства языка математики — словесные, символические, графические, вносит вклад в формирование представлений о роли математики в развитии цивилизации и культуры.

#### **Место учебного курса в учебном плане**

Согласно учебному плану в 7–9 классах изучается учебный курс «Алгебра», который включает следующие основные разделы содержания: «Числа и вычисления», «Алгебраические выражения», «Уравнения и неравенства», «Функции».

Учебный план на изучение алгебры в 7–9 классах отводит не менее 3 учебных часов в неделю в течение каждого года обучения, всего за три года обучения – не менее 306 учебных часов.

#### **СОДЕРЖАНИЕ УЧЕБНОГО КУРСА (ПО ГОДАМ ОБУЧЕНИЯ)**

##### **7 КЛАСС**

##### ***Числа и вычисления***

##### **Рациональные числа**

Дроби обыкновенные и десятичные, переход от одной формы записи дробей к другой. Понятие рационального числа, запись, сравнение, упорядочивание рациональных

чисел. Арифметические действия с рациональными числами. Решение задач из реальной практики на части, на дроби.

Степень с натуральным показателем: определение, преобразование выражений на основе определения, запись больших чисел.

Проценты, запись процентов в виде дроби и дроби в виде процентов. Три основные задачи на проценты, решение задач из реальной практики.

Применение признаков делимости, разложение на множители натуральных чисел.

Реальные зависимости, в том числе прямая и обратная пропорциональности.

### ***Алгебраические выражения***

Переменные, числовое значение выражения с переменной. Допустимые значения переменных. Представление зависимости между величинами в виде формулы. Вычисления по формулам.

Преобразование буквенных выражений, тождественно равные выражения, правила преобразования сумм и произведений, правила раскрытия скобок и приведения подобных слагаемых.

Свойства степени с натуральным показателем.

Одночлены и многочлены. Степень многочлена. Сложение, вычитание, умножение многочленов. Формулы сокращённого умножения: квадрат суммы и квадрат разности. Формула разности квадратов. Разложение многочленов на множители.

### ***Уравнения***

Уравнение, корень уравнения, правила преобразования уравнения, равносильность уравнений.

Линейное уравнение с одной переменной, число корней линейного уравнения, решение линейных уравнений. Составление уравнений по условию задачи. Решение текстовых задач с помощью уравнений.

*Линейное уравнение с двумя переменными и его график.* Система двух линейных уравнений с двумя переменными. Решение систем уравнений способом подстановки. Примеры решения текстовых задач с помощью систем уравнений.

### ***Координаты и графики. Функции***

Координата точки на прямой. Числовые промежутки. Расстояние между двумя точками координатной прямой.

Прямоугольная система координат, оси  $Ox$  и  $Oy$ . Абсцисса и ордината точки на координатной плоскости. Примеры графиков, заданных формулами. Чтение графиков реальных зависимостей.

Понятие функции. График функции. Свойства функций. Линейная функция, её график. График функции  $y = kx + b$ . *Графическое решение линейных уравнений и систем линейных уравнений.*

## **8 КЛАСС**

### ***Числа и вычисления***

Квадратный корень из числа. *Понятие об иррациональном числе. Десятичные приближения иррациональных чисел.* Свойства арифметических квадратных корней и их применение к преобразованию числовых выражений и вычислениям. *Действительные числа.*

Степень с целым показателем и её свойства. Стандартная запись числа.

### ***Алгебраические выражения***

Квадратный трёхчлен; разложение квадратного трёхчлена на множители.

Алгебраическая дробь. Основное свойство алгебраической дроби. Сложение, вычитание, умножение, деление алгебраических дробей. Рациональные выражения и их преобразование.

### ***Уравнения и неравенства***

Квадратное уравнение, формула корней квадратного уравнения. *Теорема Виета.* Решение уравнений, сводящихся к линейным и квадратным. Простейшие дробно-

рациональные уравнения.

*Графическая интерпретация уравнений с двумя переменными и систем линейных уравнений с двумя переменными. Примеры решения систем нелинейных уравнений с двумя переменными.*

Решение текстовых задач алгебраическим способом.

Числовые неравенства и их свойства. Неравенство с одной переменной. Равносильность неравенств. Линейные неравенства с одной переменной. Системы линейных неравенств с одной переменной.

### **Функции**

Понятие функции. Область определения и множество значений функции. Способы задания функций.

График функции. Чтение свойств функции по её графику. Примеры графиков функций, отражающих реальные процессы.

Функции, описывающие прямую и обратную пропорциональные зависимости, их графики. Функции  $y = x^2$ ,  $y = x^3$ ,  $y = \sqrt{x}$ ,  $y = \frac{k}{x}$ . *Графическое решение уравнений и систем уравнений.*

## **9 КЛАСС**

### **Числа и вычисления**

#### **Действительные числа**

Рациональные числа, иррациональные числа, конечные и бесконечные десятичные дроби. Множество действительных чисел; действительные числа как бесконечные десятичные дроби. Взаимно однозначное соответствие между множеством действительных чисел и координатной прямой.

*Сравнение действительных чисел, арифметические действия с действительными числами.*

#### **Измерения, приближения, оценки**

Размеры объектов окружающего мира, длительность процессов в окружающем мире.

Приближённое значение величины, точность приближения. Округление чисел. Прикидка и оценка результатов вычислений.

### **Уравнения и неравенства**

#### **Уравнения с одной переменной**

Линейное уравнение. Решение уравнений, сводящихся к линейным.

Квадратное уравнение. Решение уравнений, сводящихся к квадратным. Биквадратное уравнение. *Примеры решения уравнений третьей и четвёртой степеней разложением на множители.*

Решение дробно-рациональных уравнений.

Решение текстовых задач алгебраическим методом.

#### **Системы уравнений**

Уравнение с двумя переменными и его график. Решение систем двух линейных уравнений с двумя переменными. Решение систем двух уравнений, одно из которых линейное, а другое — второй степени. Графическая интерпретация системы уравнений с двумя переменными.

Решение текстовых задач алгебраическим способом.

### **Неравенства**

Числовые неравенства и их свойства.

Решение линейных неравенств с одной переменной. Решение систем линейных неравенств с одной переменной. Квадратные неравенства. Графическая интерпретация неравенств и систем неравенств с двумя переменными.

### **Функции**

Квадратичная функция, её график и свойства. Парабола, координаты вершины

параболы, ось симметрии параболы.

Графики функций:  $y = kx$ ,  $y = kx + b$ ,  $y = x^2$ ,  
 $y = \sqrt{x}$ ,  $y = \frac{k}{x}$  и их свойства.

### **Числовые последовательности**

#### **Определение и способы задания числовых последовательностей**

Понятие числовой последовательности. Задание последовательности рекуррентной формулой и формулой  $n$ -го члена.

#### **Арифметическая и геометрическая прогрессии**

Арифметическая и геометрическая прогрессии. Формулы  $n$ -го члена арифметической и геометрической прогрессий, суммы первых  $n$  членов.

*Изображение членов арифметической и геометрической прогрессий точками на координатной плоскости. Линейный и экспоненциальный рост. Сложные проценты.*

### **РАБОЧАЯ ПРОГРАММА УЧЕБНОГО КУРСА «ГЕОМЕТРИЯ». 7–9 КЛАССЫ**

#### **Цели изучения учебного курса**

Общие цели изучения учебного курса «Геометрия» представлены в ПООП ООО. Они заключаются, прежде всего в том, что на уроках геометрии обучающийся учится проводить доказательные рассуждения, строить логические умозаключения, доказывать истинные утверждения и строить контрпримеры к ложным, проводить рассуждения «от противного», отличать свойства от признаков, формулировать обратные утверждения. В обучении умению рассуждать состоит важное воспитательное значение изучения геометрии, присущее именно отечественной математической школе.

Второй целью изучения геометрии является использование её как инструмента при решении как математических, так и практических задач, встречающихся в реальной жизни. Этому соответствует вторая, вычислительная линия в изучении геометрии в школе. Для этого учителю рекомендуется подбирать задачи практического характера для рассматриваемых тем, учить обучающихся строить математические модели реальных жизненных ситуаций, проводить вычисления и оценивать адекватность полученного результата. Крайне важно подчёркивать связи геометрии с другими предметами, мотивировать использовать определения геометрических фигур и понятий, демонстрировать применение полученных умений в физике и технике. Эти связи наиболее ярко видны в темах «Векторы», «Тригонометрические соотношения», «Метод координат» и «Теорема Пифагора».

#### **Место учебного курса в учебном плане**

Согласно учебному плану в 7–9 классах изучается учебный курс «Геометрия», который включает следующие основные разделы содержания: «Геометрические фигуры и их свойства», «Измерение геометрических величин», а также «Декартовы -координаты на плоскости», «Векторы», «Движения плоскости» и «Преобразования подобия».

Учебный план предусматривает изучение геометрии на базовом уровне, исходя из не менее 68 учебных часов в учебном году, всего за три года обучения – не менее 204 часов.

### **СОДЕРЖАНИЕ УЧЕБНОГО КУРСА (ПО ГОДАМ ОБУЧЕНИЯ)**

#### **7 КЛАСС**

Начальные понятия геометрии. Точка, прямая, отрезок, луч. Угол. Виды углов. Вертикальные и смежные углы. Биссектриса угла. Ломаная, многоугольник. Параллельность и перпендикулярность прямых.

*Симметричные фигуры. Основные свойства осевой симметрии* Примеры симметрии в окружающем мире.

*Основные построения с помощью циркуля и линейки.*

Треугольник. Высота, медиана, биссектриса, их свойства. Равнобедренный и равносторонний треугольники. Неравенство треугольника.

Свойства и признаки равнобедренного треугольника. Признаки равенства

треугольников.

Свойства и признаки параллельных прямых. Сумма углов треугольника. Внешние углы треугольника.

Прямоугольный треугольник. Свойство медианы прямоугольного треугольника, проведённой к гипотенузе. Признаки равенства прямоугольных треугольников. Прямоугольный треугольник с углом в  $30^\circ$ .

Неравенства в геометрии: *неравенство треугольника*, неравенство о длине ломаной, теорема о большем угле и большей стороне треугольника. Перпендикуляр и наклонная.

*Геометрическое место точек*. Биссектриса угла и серединный перпендикуляр к отрезку как геометрические места точек.

Окружность и круг, хорда и диаметр, их свойства. Взаимное расположение окружности и прямой. Касательная и секущая к окружности. Окружность, вписанная в угол. Вписанная и описанная окружности треугольника.

## 8 КЛАСС

Четырёхугольники. Параллелограмм, его признаки и свойства. Частные случаи параллелограммов (прямоугольник, ромб, квадрат), их признаки и свойства. Трапеция, равнобокая трапеция, её свойства и признаки. Прямоугольная трапеция.

*Метод удвоения медианы. Центральная симметрия.*

*Теорема Фалеса и теорема о пропорциональных отрезках*. Средние линии треугольника и трапеции. *Центр масс треугольника*.

*Подобие треугольников, коэффициент подобия. Признаки подобия треугольников*. Применение подобия при решении практических задач.

Свойства площадей геометрических фигур. Формулы для площади треугольника, параллелограмма, ромба и трапеции. Отношение площадей подобных фигур.

Вычисление площадей треугольников и многоугольников на клетчатой бумаге.

Теорема Пифагора. Применение теоремы Пифагора при решении практических задач.

Синус, косинус, тангенс острого угла прямоугольного треугольника. Основное тригонометрическое тождество. Тригонометрические функции углов в  $30^\circ$ ,  $45^\circ$  и  $60^\circ$ .

Вписанные и центральные углы, угол между касательной и хордой. Углы между хордами и секущими. Вписанные и описанные четырёхугольники. Взаимное расположение двух окружностей. Касание окружностей. Общие касательные к двум окружностям.

## 9 КЛАСС

Синус, косинус, тангенс углов от  $0^\circ$  до  $180^\circ$ . Основное тригонометрическое тождество. Формулы приведения.

Решение треугольников. Теорема косинусов и теорема синусов. Решение практических задач с использованием теоремы косинусов и теоремы синусов.

*Преобразование подобия. Подобие соответственных элементов.*

*Теорема о произведении отрезков хорд, теоремы о произведении отрезков секущих, теорема о квадрате касательной.*

Вектор, длина (модуль) вектора, сонаправленные векторы, противоположно направленные векторы, коллинеарность векторов, равенство векторов, операции над векторами. Разложение вектора по двум неколлинеарным векторам. Координаты вектора. Скалярное произведение векторов, применение для нахождения длин и углов.

Декартовы координаты на плоскости. *Уравнения прямой* и окружности в координатах, пересечение окружностей и прямых. Метод координат и его применение.

Правильные многоугольники. Длина окружности. Градусная и радианная мера угла, вычисление длин дуг окружностей. Площадь круга, сектора, сегмента.

*Движения плоскости и внутренние симметрии фигур (элементарные представления). Параллельный перенос. Поворот.*



## РАБОЧАЯ ПРОГРАММА УЧЕБНОГО КУРСА «ВЕРОЯТНОСТЬ И СТАТИСТИКА» 7–9 КЛАССЫ

### Цели изучения учебного курса

В современном цифровом мире вероятность и статистика приобретают всё большую значимость, как с точки зрения практических приложений, так и их роли в образовании. Каждый человек постоянно принимает решения на основе имеющихся у него данных. А для обоснованного принятия решения в условиях недостатка или избытка информации необходимо в том числе хорошо сформированное вероятностное и статистическое мышление. Именно поэтому остро встала необходимость сформировать у обучающихся, в том числе обучающихся с ЗПР, функциональную грамотность, включающую в себя в качестве неотъемлемой составляющей умение воспринимать и критически анализировать информацию, представленную в различных формах, понимать вероятностный характер многих реальных процессов и зависимостей, производить простейшие вероятностные расчёты. Знакомство с основными принципами сбора, анализа и представления данных из различных сфер жизни общества и государства приобщает обучающихся к общественным интересам.

В структуре программы учебного курса «Вероятность и статистика» основной школы выделены следующие содержательно-методические линии: «Представление данных и описательная статистика»; «Вероятность»; «Элементы комбинаторики»; «Введение в теорию графов».

Содержание линии «Представление данных и описательная статистика» служит основой для формирования навыков работы с информацией: от чтения и интерпретации информации, представленной в таблицах, на диаграммах и графиках до сбора, представления и анализа данных с использованием статистических характеристик средних и рассеивания. Работая с данными, обучающиеся с ЗПР учатся считывать и интерпретировать данные, выдвигать, аргументировать и критиковать простейшие гипотезы, размышлять над факторами, вызывающими изменчивость, и оценивать их влияние на рассматриваемые величины и процессы.

Интуитивное представление о случайной изменчивости, исследование закономерностей и тенденций становится мотивирующей основой для изучения теории вероятностей. Большое значение для обучающихся с ЗПР здесь имеют практические задания, в частности опыты с классическими вероятностными моделями.

Понятие вероятности вводится как мера правдоподобия случайного события. При изучении курса обучающиеся с ЗПР знакомятся с простейшими методами вычисления вероятностей в случайных экспериментах с равновероятными элементарными исходами, вероятностными законами, позволяющими ставить и решать более сложные задачи. В курс входят начальные представления о случайных величинах и их числовых характеристиках.

Также в рамках этого курса осуществляется знакомство обучающихся с ЗПР с множествами и основными операциями над множествами, рассматриваются примеры применения для решения задач, а также использования в других математических курсах и учебных предметах.

### Место учебного курса в учебном плане

В 7–9 классах изучается курс «Вероятность и статистика», в который входят разделы: «Представление данных и описательная статистика»; «Вероятность»; «Элементы комбинаторики»; «Введение в теорию графов».

На изучение данного курса отводит 1 учебный час в неделю в течение каждого года обучения, всего 102 учебных часа.

### СОДЕРЖАНИЕ УЧЕБНОГО КУРСА (ПО ГОДАМ ОБУЧЕНИЯ)

#### 7 КЛАСС

Представление данных в виде таблиц, диаграмм, графиков. Заполнение таблиц, чтение и построение диаграмм (столбиковых (столбчатых) и круговых). Чтение графиков

реальных процессов. Извлечение информации из диаграмм и таблиц, использование и интерпретация данных.

Описательная статистика: среднее арифметическое, медиана, размах, наибольшее и наименьшее значения набора числовых данных. Примеры случайной изменчивости.

*Случайный эксперимент (опыт) и случайное событие. Вероятность и частота. Роль маловероятных и практически достоверных событий в природе и в обществе. Монета и игральная кость в теории вероятностей.*

*Граф, вершина, ребро. Степень вершины. Число рёбер и суммарная степень вершин. Представление о связности графа. Цепи и циклы. Пути в графах. Обход графа (эйлеров путь). Представление об ориентированном графе. Решение задач с помощью графов.*

## **8 КЛАСС**

Представление данных в виде таблиц, диаграмм, графиков.

Множество, элемент множества, подмножество. Операции над множествами: объединение, пересечение, дополнение. Свойства операций над множествами: переместительное, сочетательное, распределительное, включения. Использование графического представления множеств для описания реальных процессов и явлений, при решении задач.

*Измерение рассеивания данных. Дисперсия и стандартное отклонение числовых наборов. Диаграмма рассеивания.*

Элементарные события случайного опыта. Случайные события. Вероятности событий. Опыты с равновероятными элементарными событиями. Случайный выбор. Связь между маловероятными и практически достоверными событиями в природе, обществе и науке.

*Дерево. Свойства деревьев: единственность пути, существование висячей вершины, связь между числом вершин и числом рёбер. Правило умножения. Решение задач с помощью графов.*

*Противоположные события. Диаграмма Эйлера. Объединение и пересечение событий. Несовместные события. Формула сложения вероятностей. Условная вероятность. Правило умножения. Независимые события. Представление эксперимента в виде дерева. Решение задач на нахождение вероятностей с помощью дерева случайного эксперимента, диаграмм Эйлера.*

## **9 КЛАСС**

Представление данных в виде таблиц, диаграмм, графиков, интерпретация данных. Чтение и построение таблиц, диаграмм, графиков по реальным данным.

Перестановки и факториал. Сочетания и число сочетаний. *Треугольник Паскаля.* Решение задач с использованием комбинаторики.

*Геометрическая вероятность. Случайный выбор точки из фигуры на плоскости, из отрезка и из дуги окружности.*

Испытание. Успех и неудача. Серия испытаний до первого успеха. Серия испытаний Бернулли. Вероятности событий в серии испытаний Бернулли.

Случайная величина и распределение вероятностей. Математическое ожидание и дисперсия. Примеры математического ожидания как теоретического среднего значения величины. Математическое ожидание и дисперсия случайной величины «число успехов в серии испытаний Бернулли».

Понятие о законе больших чисел. Измерение вероятностей с помощью частот. Роль и значение закона больших чисел в природе и обществе.

## **Контрольно-измерительные материалы**

Проведение оценки достижений планируемых результатов освоения учебного предмета проводится в форме текущего и рубежного контроля в виде: контрольные работы, самостоятельные работы, зачеты, математические диктанты, практические работы, письменный ответ по индивидуальным карточкам-заданиям, тестирование.

Для обучающихся с ЗПР возможно изменение формулировки заданий на «пошаговую», адаптацию предлагаемого обучающемуся тестового (контрольно-оценочного) материала: использование устных и письменных инструкций, упрощение длинных сложных формулировок инструкций, решение с опорой на алгоритм, образец, использование справочной информации.

## ПЛАНИРУЕМЫЕ РЕЗУЛЬТАТЫ ОСВОЕНИЯ УЧЕБНОГО ПРЕДМЕТА «МАТЕМАТИКА» НА УРОВНЕ ОСНОВНОГО ОБЩЕГО ОБРАЗОВАНИЯ

### **ЛИЧНОСТНЫЕ РЕЗУЛЬТАТЫ:**

- мотивация к обучению математике и целенаправленной познавательной деятельности;
- повышение уровня своей компетентности через практическую деятельность, требующую математических знаний, в том числе умение учиться у других людей;
- способность осознавать стрессовую ситуацию, быть готовым действовать в отсутствие гарантий успеха;
- способность обучающихся с ЗПР к осознанию своих дефицитов и проявление стремления к их преодолению;
- способность к саморазвитию, умение ставить достижимые цели;
- умение различать учебные ситуации, в которых можно действовать самостоятельно, и ситуации, где следует воспользоваться справочной информацией или другими вспомогательными средствами;
- способность переносить полученные в ходе обучения знания в актуальную ситуацию (при решении житейских задач, требующих математических знаний);
- способность ориентироваться в требованиях и правилах проведения промежуточной и итоговой аттестации;
- овладение основами финансовой грамотности.

### **МЕТАПРЕДМЕТНЫЕ РЕЗУЛЬТАТЫ**

#### ***Овладение универсальными учебными познавательными действиями:***

- устанавливать причинно-следственные связи в ходе усвоения математического материала;
- выявлять дефицит данных, необходимых для решения поставленной задачи;
- с помощью учителя выбирать способ решения математической задачи (сравнивать возможные варианты решения);
- применять и преобразовывать знаки и символы в ходе решения математических задач;
- устанавливать искомое и данное при решении математической задачи;
- понимать и интерпретировать информацию различных видов и форм представления;
- иллюстрировать решаемые задачи графическими схемами;
- эффективно запоминать и систематизировать информацию.
- понимать и использовать математические средства наглядности (графики, диаграммы, таблицы, схемы и др.) для иллюстрации, интерпретации, аргументации.

#### ***Овладение универсальными учебными коммуникативными действиями:***

- организовывать учебное сотрудничество и совместную деятельность с учителем и сверстниками в процессе решения задач;
- взаимодействовать и находить общие способы работы; работать в группе: находить общее решение и разрешать конфликты на основе согласования позиций и учёта интересов; слушать партнёра; формулировать, аргументировать и отстаивать своё мнение;
- прогнозировать возникновение конфликтов при наличии разных точек зрения и разрешать конфликты на основе учёта интересов и позиций всех участников;

- аргументировать свою позицию и координировать её с позициями партнёров в сотрудничестве при выработке общего решения в совместной деятельности;
- выполнять свою часть работы, достигать качественного результата и координировать свои действия с другими членами команды;
- оценивать качество своего вклада в общий продукт.

***Овладение универсальными учебными регулятивными действиями:***

- ставить цели, выбирать и создавать алгоритмы для решения учебных математических проблем;
- планировать и осуществлять деятельность, направленную на решение задач исследовательского характера.
- формулировать и удерживать учебную задачу, составлять план и последовательность действий;
- осуществлять контроль по образцу и вносить необходимые коррективы;
- контролировать процесс и результат учебной математической деятельности;
- адекватно оценивать правильность или ошибочность выполнения учебной задачи, её объективную трудность и собственные возможности её решения;
- сличать способ действия и его результат с заданным эталоном с целью обнаружения отклонений и отличий от эталона.
- предвидеть трудности, которые могут возникнуть при решении учебной задачи;
- понимать причины, по которым не был достигнут требуемый результат деятельности, определять позитивные изменения и направления, требующие дальнейшей работы;
- регулировать способ выражения эмоций.

**ПРЕДМЕТНЫЕ РЕЗУЛЬТАТЫ**

Результаты освоения учебного предмета «Математика (включая алгебру, геометрию, вероятность и статистику)», распределенные по годам обучения, формулируются по принципу добавления новых результатов от года к году, уже названные в предыдущих годах позиции, как правило, дословно не повторяются, но учитываются (результаты очередного года по умолчанию включают результаты предыдущих лет).

**ПЛАНИРУЕМЫЕ ПРЕДМЕТНЫЕ РЕЗУЛЬТАТЫ ОСВОЕНИЯ РАБОЧЕЙ ПРОГРАММЫ КУРСА «МАТЕМАТИКА» (ПО ГОДАМ ОБУЧЕНИЯ)**

Освоение учебного курса «Математика» в 5–6 классах основной школы должно обеспечивать достижение следующих предметных образовательных результатов:

**5 КЛАСС**

***Числа и вычисления***

Ориентироваться в понятиях и оперировать на базовом уровне терминами, связанными с натуральными числами, обыкновенными и десятичными дробями.

Сравнивать и упорядочивать натуральные числа, сравнивать в простейших случаях обыкновенные дроби, десятичные дроби.

Соотносить точку на координатной (числовой) прямой с соответствующим ей числом и изображать натуральные числа точками на координатной (числовой) прямой.

Выполнять арифметические действия с натуральными числами, с обыкновенными дробями в простейших случаях.

Выполнять проверку, прикидку результата вычислений.

Округлять натуральные числа.

***Решение текстовых задач***

Решать текстовые задачи арифметическим способом и с помощью организованного конечного перебора всех возможных вариантов (при необходимости с направляющей помощью).

Решать задачи, содержащие зависимости, связывающие величины: скорость, время,

расстояние; цена, количество, стоимость (при необходимости с использованием справочной информации).

Использовать краткие записи, схемы, таблицы, обозначения при решении задач.

Пользоваться основными единицами измерения: цены, массы; расстояния, времени, скорости; выражать одни единицы величины через другие (при необходимости с опорой на справочную информацию).

Извлекать информацию, представленную в таблице, на столбчатой диаграмме, интерпретировать представленные данные, использовать данные при решении задач.

### ***Наглядная геометрия***

Пользоваться геометрическими понятиями: точка, прямая, отрезок, луч, угол, многоугольник, окружность, круг.

Приводить примеры объектов окружающего мира, имеющих форму изученных геометрических фигур.

Использовать терминологию, при необходимости по визуальной опоре, связанную с углами: вершина, сторона; с многоугольниками: угол, вершина, сторона, диагональ; с окружностью: радиус, диаметр, центр.

Изображать изученные геометрические фигуры на нелинованной и клетчатой бумаге с помощью циркуля и линейки (после совместного анализа).

Находить длины отрезков непосредственным измерением с помощью линейки, строить отрезки заданной длины; строить окружность заданного радиуса.

Использовать свойства сторон и углов прямоугольника, квадрата для их построения, вычисления площади и периметра.

Вычислять периметр и площадь квадрата, прямоугольника, фигур, составленных из прямоугольников, в том числе фигур, изображённых на клетчатой бумаге.

Пользоваться основными метрическими единицами измерения длины, площади; выражать одни единицы величины через другие (при необходимости с опорой на справочную информацию).

Распознавать параллелепипед, куб, использовать терминологию: вершина, ребро, грань, измерения; находить измерения параллелепипеда, куба.

Вычислять объём куба, параллелепипеда по заданным измерениям (с опорой на алгоритм учебных действий), пользоваться единицами измерения объёма.

Решать несложные задачи на измерение геометрических величин в практических ситуациях (при необходимости с визуальной опорой).

## **6 КЛАСС**

### ***Числа и вычисления***

Ориентироваться в понятиях и оперировать на базовом уровне терминами, связанными с различными видами чисел и способами их записи, переходить (если это возможно) от одной формы записи числа к другой.

Сравнивать и упорядочивать целые числа, обыкновенные и десятичные дроби, сравнивать числа одного и разных знаков.

Выполнять арифметические действия с натуральными и целыми числами, обыкновенными и десятичными дробями, положительными и отрицательными числами.

Вычислять значения числовых выражений, выполнять прикидку и оценку результата вычислений; выполнять преобразования числовых выражений на основе свойств арифметических действий.

Соотносить точку на координатной прямой с соответствующим ей числом и изображать числа точками на координатной прямой, находить модуль числа.

Соотносить точки в прямоугольной системе координат с координатами этой точки.

Округлять целые числа и десятичные дроби (по образцу), находить приближения чисел.

### ***Числовые и буквенные выражения***

Ориентироваться в понятиях и оперировать на базовом уровне терминами,

связанными с записью степени числа, находить квадрат и куб числа, вычислять значения простейших числовых выражений, содержащих степени.

Пользоваться признаками делимости (при необходимости с опорой на алгоритм правила), раскладывать натуральные числа на простые множители.

*Пользоваться масштабом*, составлять пропорции и отношения.

Использовать буквы для обозначения чисел при записи математических выражений, находить значения буквенных выражений, осуществляя необходимые подстановки и преобразования (с опорой на алгоритм учебных действий).

Находить неизвестный компонент равенства.

#### ***Решение текстовых задач***

Решать многошаговые текстовые задачи арифметическим способом с опорой на вопросный план.

Решать простейшие задачи, связанные с отношением, пропорциональностью величин, процентами; решать три основные задачи на дроби и проценты.

Решать задачи, содержащие зависимости, связывающие величины: скорость, время, расстояние, цена, количество, стоимость; производительность, время, объёма работы, используя арифметические действия, оценку, прикидку; пользоваться единицами измерения соответствующих величин.

Составлять буквенные выражения по условию задачи после совместного анализа.

Извлекать информацию, представленную в таблицах, на линейной, столбчатой или круговой диаграммах, интерпретировать представленные данные; использовать данные при решении задач.

Представлять информацию с помощью таблиц, линейной и столбчатой диаграмм.

#### ***Наглядная геометрия***

Приводить примеры объектов окружающего мира, имеющих форму изученных геометрических плоских и пространственных фигур, примеры равных и симметричных фигур.

Изображать с помощью циркуля, линейки, транспортира на нелинованной и клетчатой бумаге изученные плоские геометрические фигуры и конфигурации, симметричные фигуры.

Иметь представление о геометрических понятиях: равенство фигур, симметрия, ось симметрии, центр симметрии.

Находить величины углов измерением с помощью транспортира, строить углы заданной величины, пользоваться при решении задач градусной мерой углов; распознавать на чертежах острый, прямой, развёрнутый и тупой углы.

Вычислять длину ломаной, периметр многоугольника, пользоваться единицами измерения длины, выражать одни единицы измерения длины через другие.

Находить, используя чертёжные инструменты, расстояния: между двумя точками, от точки до прямой, длину пути на квадратной сетке.

Вычислять площадь фигур, составленных из прямоугольников, использовать разбиение на прямоугольники, на равные фигуры, достраивание до прямоугольника; пользоваться основными единицами измерения площади; выражать одни единицы измерения площади через другие (при необходимости с опорой на справочную информацию).

Распознавать на моделях и изображениях пирамиду, конус, цилиндр, использовать терминологию: вершина, ребро, грань, основание, развёртка.

Изображать на клетчатой бумаге прямоугольный параллелепипед.

Вычислять объём прямоугольного параллелепипеда, куба, пользоваться основными единицами измерения объёма; выражать одни единицы измерения объёма через другие (с опорой на справочную информацию).

Решать несложные задачи на нахождение геометрических величин в практических ситуациях (при необходимости с визуальной опорой).

## ПЛАНИРУЕМЫЕ ПРЕДМЕТНЫЕ РЕЗУЛЬТАТЫ ОСВОЕНИЯ РАБОЧЕЙ ПРОГРАММЫ КУРСА «АЛГЕБРА» (ПО ГОДАМ ОБУЧЕНИЯ)

Освоение учебного курса «Алгебра» на уровне основного общего образования должно обеспечивать достижение следующих предметных образовательных результатов:

### **7 КЛАСС**

#### ***Числа и вычисления***

Выполнять, сочетая устные и письменные приёмы, арифметические действия с рациональными числами.

Находить значения числовых выражений; применять разнообразные способы и приёмы вычисления значений дробных выражений, содержащих обыкновенные и десятичные дроби.

Переходить от одной формы записи чисел к другой (преобразовывать десятичную дробь в обыкновенную, обыкновенную в десятичную, в частности в бесконечную десятичную дробь). Сравнить и упорядочить рациональные числа.

Округлять числа.

Выполнять прикидку и оценку результата вычислений, оценку значений числовых выражений.

Выполнять действия со степенями с натуральными показателями (с опорой на справочную информацию).

Применять признаки делимости, разложение на множители натуральных чисел.

Решать простейшие практико-ориентированные задачи, связанные с отношением величин, пропорциональностью величин, процентами; интерпретировать результаты решения задач с учётом ограничений, связанных со свойствами рассматриваемых объектов.

#### ***Алгебраические выражения***

Ориентироваться в понятиях и оперировать на базовом уровне алгебраической терминологией и символикой.

Находить значения буквенных выражений при заданных значениях переменных.

Выполнять преобразования целого выражения в многочлен приведением подобных слагаемых, раскрытием скобок.

Выполнять умножение одночлена на многочлен и многочлена на многочлен, применять формулы квадрата суммы и квадрата разности (с опорой на справочную информацию).

Осуществлять разложение многочленов на множители с помощью вынесения за скобки общего множителя, группировки слагаемых, применения формул сокращённого умножения (с опорой на справочную информацию).

Применять преобразования многочленов для решения различных задач из математики, смежных предметов, из реальной практики.

Использовать свойства степеней с натуральными показателями для преобразования выражений (с опорой на справочную информацию).

#### ***Уравнения и неравенства***

Решать линейные уравнения с одной переменной, применяя правила перехода от исходного уравнения к равносильному ему. Проверять, является ли число корнем уравнения.

Иметь представление о графических методах при решении линейных уравнений и их систем.

Подбирать примеры пар чисел, являющихся решением линейного уравнения с двумя переменными.

Строить в координатной плоскости график линейного уравнения с двумя переменными; пользуясь графиком, приводить примеры решения уравнения.

Решать системы двух линейных уравнений с двумя переменными, в том числе

графически (с опорой на алгоритм учебных действий).

Составлять (после совместного анализа) и решать линейное уравнение или систему линейных уравнений по условию задачи, интерпретировать в соответствии с контекстом задачи полученный результат.

### ***Координаты и графики. Функции***

Изображать на координатной прямой точки, соответствующие заданным координатам, лучи, отрезки, интервалы; записывать числовые промежутки на алгебраическом языке.

Отмечать в координатной плоскости точки по заданным координатам; строить графики линейных функций. Строить график функции  $y = kx + b$ .

Описывать с помощью функций известные зависимости между величинами (по алгоритму учебных действий): скорость, время, расстояние; цена, количество, стоимость; производительность, время, объём работы.

Находить значение функции по значению её аргумента.

Понимать графический способ представления и анализа информации; извлекать и интерпретировать информацию из графиков реальных процессов и зависимостей.

## **8 КЛАСС**

### ***Числа и вычисления***

Использовать начальные представления о множестве действительных чисел для сравнения, округления и вычислений; изображать действительные числа точками на координатной прямой.

Применять понятие арифметического квадратного корня; находить квадратные корни, используя при необходимости калькулятор; выполнять простейшие преобразования выражений, содержащих квадратные корни, используя свойства корней.

Использовать записи больших и малых чисел с помощью десятичных дробей и степеней числа 10.

### ***Алгебраические выражения***

Применять понятие степени с целым показателем, выполнять преобразования выражений, содержащих степени с целым показателем (с использованием справочной информации).

Выполнять несложные тождественные преобразования рациональных выражений на основе правил действий над многочленами и алгебраическими дробями.

Раскладывать квадратный трёхчлен на множители.

Применять преобразования выражений для решения различных задач из математики, смежных предметов, из реальной практики.

### ***Уравнения и неравенства***

Решать линейные, квадратные уравнения (с использованием справочной информации) и рациональные уравнения, сводящиеся к ним, системы двух уравнений с двумя переменными.

Проводить простейшие исследования уравнений и систем уравнений, в том числе с применением графических представлений (устанавливать, имеет ли уравнение или система уравнений решения, если имеет, то сколько, и пр.) с опорой на алгоритм учебных действий.

Переходить от словесной формулировки задачи к её алгебраической модели с помощью составления уравнения или системы уравнений, интерпретировать в соответствии с контекстом задачи полученный результат.

Применять свойства числовых неравенств для сравнения, оценки; решать линейные неравенства с одной переменной и их системы; давать графическую иллюстрацию множества решений неравенства, системы неравенств.

### ***Функции***

Оперировать на базовом уровне функциональные понятия и язык (термины, символические обозначения); определять значение функции по значению аргумента;



определять свойства функции по её графику.

Строить графики элементарных функций вида  $y = x^2$ ,  $y = x^3$ ,  $y = \sqrt{x}$ ,  $y = \frac{k}{x}$ ; описывать свойства числовой функции по её графику (при необходимости с направляющей помощью).

## **9 КЛАСС**

### ***Числа и вычисления***

Сравнивать и упорядочивать рациональные и иррациональные числа.

Выполнять арифметические действия с рациональными числами, сочетая устные и письменные приёмы, выполнять вычисления с иррациональными числами.

Находить значения степеней с целыми показателями и корней; вычислять значения числовых выражений.

Округлять действительные числа, выполнять прикидку результата вычислений, оценку числовых выражений.

### ***Уравнения и неравенства***

Решать линейные и квадратные уравнения, уравнения, сводящиеся к ним, простейшие дробно-рациональные уравнения.

Решать простейшие системы двух линейных уравнений с двумя переменными и системы двух уравнений, в которых одно уравнение не является линейным (по визуальной опоре).

Решать простейшие текстовые задачи алгебраическим способом с помощью составления уравнения или системы двух уравнений с двумя переменными.

Проводить простейшие исследования уравнений и систем уравнений, в том числе с применением графических представлений (устанавливать, имеет ли уравнение или система уравнений решения, если имеет, то сколько, и пр.).

Решать линейные неравенства, квадратные неравенства; изображать решение неравенств на числовой прямой, записывать решение с помощью символов.

Решать системы линейных неравенств, системы неравенств, включающие квадратное неравенство; изображать решение системы неравенств на числовой прямой, записывать решение с помощью символов.

Использовать неравенства при решении различных задач.

### ***Функции***

Распознавать функции изученных видов. Показывать схематически расположение на координатной плоскости графиков функций вида:  $y = kx$ ,  $y = kx + b$ ,  $y = ax^2 + bx + c$ ,  $y = x^3$ ,  $y = \sqrt{x}$ ,  $y = \frac{k}{x}$  в зависимости от значений коэффициентов; описывать свойства функций.

Строить и изображать схематически графики квадратичных функций, описывать свойства квадратичных функций по их графикам.

Распознавать квадратичную функцию по формуле, приводить примеры квадратичных функций из реальной жизни, физики, геометрии.

### ***Арифметическая и геометрическая прогрессии***

Распознавать арифметическую и геометрическую прогрессии при разных способах задания.

Выполнять вычисления с использованием формул  $n$ -го члена арифметической и геометрической прогрессий, суммы первых  $n$  членов (с опорой на справочную информацию).

Решать задачи, связанные с числовыми последовательностями, в том числе задачи из реальной жизни (с использованием калькулятора, цифровых технологий).

## **ПЛАНИРУЕМЫЕ ПРЕДМЕТНЫЕ РЕЗУЛЬТАТЫ ОСВОЕНИЯ РАБОЧЕЙ ПРОГРАММЫ КУРСА «ГЕОМЕТРИЯ» (ПО ГОДАМ ОБУЧЕНИЯ)**

Освоение учебного курса «Геометрия» на уровне основного общего образования должно обеспечивать достижение следующих предметных образовательных результатов:

## **7 КЛАСС**

Распознавать изученные геометрические фигуры, определять их взаимное расположение, изображать геометрические фигуры; выполнять чертежи по условию задачи. Измерять линейные и угловые величины. Решать задачи на вычисление длин отрезков и величин углов.

Делать грубую оценку линейных и угловых величин предметов в реальной жизни, размеров природных объектов. Различать размеры этих объектов по порядку величины.

Строить чертежи к геометрическим задачам (с использованием смысловой опоры: наводящие вопросы и/или алгоритма учебных действий).

Пользоваться признаками равенства треугольников, использовать признаки и свойства равнобедренных треугольников при решении задач.

Проводить доказательства несложных геометрических теорем.

Пользоваться признаками равенства прямоугольных треугольников, свойством медианы, проведённой к гипотенузе прямоугольного треугольника, в решении геометрических задач (с использованием зрительной наглядности и/или вербальной опоры).

Определять параллельность прямых с помощью углов, которые образует с ними секущая. Определять параллельность прямых с помощью равенства расстояний от точек одной прямой до точек другой прямой.

Решать задачи на клетчатой бумаге.

Проводить вычисления и находить числовые и буквенные значения углов в геометрических задачах с использованием суммы углов треугольников и многоугольников, свойств углов, образованных при пересечении двух параллельных прямых секущей. Решать практические задачи на нахождение углов.

Иметь представление о понятие геометрического места точек.

Формулировать определения окружности и круга, хорды и диаметра окружности, пользоваться их свойствами. Уметь применять эти свойства при решении задач.

Ориентироваться в понятиях: описанная около треугольника окружность, центр описанной окружности. Оперировать на базовом уровне фактами о том, что биссектрисы углов треугольника пересекаются в одной точке, и о том, что серединные перпендикуляры к сторонам треугольника пересекаются в одной точке.

Ориентироваться в понятиях и оперировать на базовом уровне: касательная к окружности, теорема о перпендикулярности касательной и радиуса, проведённого к точке касания.

Иметь представление о простейших геометрических неравенств, их практическом смысле.

Проводить основные геометрические построения с помощью циркуля и линейки.

## **8 КЛАСС**

Распознавать основные виды четырёхугольников, их элементы, пользоваться их свойствами при решении геометрических задач.

Ориентироваться в понятии – точки пересечения медиан треугольника (центра масс) в решении задач.

Владеть понятием средней линии треугольника и трапеции, применять их свойства при решении простейших геометрических задач. Иметь представление о теореме Фалеса и теореме о пропорциональных отрезках, применять их для решения практических задач (с опорой на зрительную наглядность).

Применять признаки подобия треугольников в решении несложных геометрических задач.

Пользоваться теоремой Пифагора для решения геометрических и практических задач.

Владеть понятиями синуса, косинуса и тангенса острого угла прямоугольного треугольника. Пользоваться этими понятиями для решения практических задач (при необходимости с опорой на алгоритм правила).

Вычислять (различными способами) (с опорой на справочную информацию) площадь треугольника и площади многоугольных фигур (пользуясь, где необходимо, калькулятором). Применять полученные умения в практических задачах.

Владеть понятиями вписанного и центрального угла, использовать теоремы о вписанных углах, углах между хордами (секущими) и угле между касательной и хордой при решении простейших геометрических задач.

Владеть понятием описанного четырёхугольника, применять свойства описанного четырёхугольника при решении простейших задач.

Применять полученные знания на практике – строить математические модели для задач реальной жизни и проводить соответствующие вычисления с применением подобия и тригонометрии (пользуясь, где необходимо, калькулятором).

## **9 КЛАСС**

Знать тригонометрические функции острых углов, находить с их помощью различные элементы прямоугольного треугольника («решение прямоугольных треугольников»). Находить (с помощью калькулятора) длины и углы для нетабличных значений.

Пользоваться формулами приведения и основным тригонометрическим тождеством для нахождения соотношений между тригонометрическими величинами (с опорой на справочную информацию).

Использовать теоремы синусов и косинусов для нахождения различных элементов треугольника («решение треугольников»), применять их при решении простейших геометрических задач.

Владеть понятиями преобразования подобия, соответственных элементов подобных фигур. Пользоваться свойствами подобия произвольных фигур, уметь вычислять длины и находить углы у подобных фигур (по алгоритму учебных действий). Применять свойства подобия в практических задачах. Уметь приводить примеры подобных фигур в окружающем мире.

Пользоваться теоремами (по визуальной опоре) о произведении отрезков хорд, о произведении отрезков секущих, о квадрате касательной.

Пользоваться векторами, понимать их геометрический и физический смысл, применять их в решении геометрических и физических задач. Применять скалярное произведение векторов для нахождения длин и углов.

Пользоваться методом координат на плоскости, применять его в решении геометрических и практических задач.

Владеть понятиями правильного многоугольника, длины окружности, длины дуги окружности и радианной меры угла, уметь вычислять площадь круга и его частей (с опорой на справочную информацию). Применять полученные умения в практических задачах.

Находить оси (или центры) симметрии фигур, применять движения плоскости в простейших случаях.

Применять полученные знания на практике – строить математические модели для задач реальной жизни и проводить соответствующие вычисления с применением подобия и тригонометрических функций (пользуясь, где необходимо, калькулятором).

## **ПЛАНИРУЕМЫЕ ПРЕДМЕТНЫЕ РЕЗУЛЬТАТЫ ОСВОЕНИЯ РАБОЧЕЙ ПРОГРАММЫ КУРСА «ВЕРОЯТНОСТЬ И СТАТИСТИКА (ПО ГОДАМ ОБУЧЕНИЯ)»**

Предметные результаты освоения курса «Вероятность и статистика» в 7–9 классах характеризуются следующими умениями.

### **7 КЛАСС**

Читать информацию, представленную в таблицах, на диаграммах; представлять данные в виде таблиц, строить диаграммы (столбиковые (столбчатые) и круговые) по массивам значений (с использованием зрительной наглядности и/или вербальной опоры).

Описывать и интерпретировать реальные числовые данные, представленные в

таблицах, на диаграммах, графиках.

Ориентироваться в понятиях и оперировать ими на базовом уровне: среднее арифметическое, медиана, наибольшее и наименьшее значения, размах.

Иметь представление о случайной изменчивости на примерах цен, физических величин, антропометрических данных; иметь представление о статистической устойчивости.

### **8 КЛАСС**

Извлекать и преобразовывать информацию, представленную в виде таблиц, диаграмм, графиков; представлять данные в виде таблиц, диаграмм, графиков.

Описывать после совместного анализа данные с помощью статистических показателей: средних значений и мер рассеивания (размах, дисперсия и стандартное отклонение).

Находить частоты числовых значений и частоты событий, в том числе по результатам измерений и наблюдений (с использованием зрительной наглядности и/или вербальной опоры).

Находить вероятности случайных событий в опытах, зная вероятности элементарных событий, в том числе в опытах с равновероятными элементарными событиями (с использованием зрительной наглядности и/или вербальной опоры).

Иметь представление о графических моделях: дерево случайного эксперимента, диаграммы Эйлера, числовая прямая.

Оперировать понятиями на базовом уровне: множество, подмножество; выполнять операции над множествами: объединение, пересечение, дополнение; перечислять элементы множеств; применять свойства множеств (с использованием визуальной опоры).

Иметь представление о графическом представлении множеств и связей между ними для описания процессов и явлений, в том числе при решении задач из других учебных предметов и курсов.

### **9 КЛАСС**

Извлекать и преобразовывать информацию, представленную в различных источниках в виде таблиц, диаграмм, графиков; представлять данные в виде таблиц, диаграмм, графиков.

Решать простейшие задачи организованным перебором вариантов, а также с использованием комбинаторных правил и методов.

Иметь представление об описательных характеристиках для массивов числовых данных, в том числе средние значения и меры рассеивания.

Находить частоты значений и частоты события, в том числе пользуясь результатами проведённых измерений и наблюдений (с опорой на справочную информацию).

Находить вероятности случайных событий в изученных опытах, в том числе в опытах с равновероятными элементарными событиями, в сериях испытаний до первого успеха, в сериях испытаний Бернулли.

Иметь представление о случайной величине и о распределении вероятностей.

Иметь представление о законе больших чисел как о проявлении закономерности в случайной изменчивости и о роли закона больших чисел в природе и обществе.

## **2.1.8. ИНФОРМАТИКА**

### **ПОЯСНИТЕЛЬНАЯ ЗАПИСКА**

Рабочая программа по информатике для обучающихся с задержкой психического развития (далее – ЗПР) на уровне основного общего образования подготовлена на основе Федерального государственного образовательного стандарта основного общего образования (Приказ Минпросвещения России от 31.05.2021 г. № 287, зарегистрирован Министерством юстиции Российской Федерации 05.07.2021 г., рег. номер 64101) (далее – ФГОС ООО), адаптированной основной образовательной программы основного общего

образования обучающихся с задержкой психического развития, рабочей программы основного общего образования по предмету «Информатика», программы воспитания, с учетом распределенных по классам проверяемых требований к результатам освоения Адаптированной основной образовательной программы основного общего образования обучающихся с задержкой психического развития.

### **Общая характеристика учебного предмета «Информатика»**

Рабочая программа даёт представление о целях, общей стратегии обучения, воспитания и развития обучающихся с ЗПР средствами учебного предмета «Информатика» на базовом уровне; устанавливает обязательное предметное содержание, предусматривает его структурирование по разделам и темам курса, определяет распределение его по классам (годам изучения); даёт распределение учебных часов по тематическим разделам курса и рекомендуемую последовательность их изучения с учётом межпредметных и внутрипредметных связей, логики учебного процесса, возрастных особенностей обучающихся. Рабочая программа определяет количественные и качественные характеристики учебного материала для каждого года изучения, в том числе для содержательного наполнения разного вида контроля (промежуточной аттестации обучающихся, всероссийских проверочных работ, государственной итоговой аттестации).

Программа является основой для составления тематического планирования курса учителем.

Учебный предмет «Информатика» в основном общем образовании отражает:

- сущность информатики как научной дисциплины, изучающей закономерности протекания и возможности автоматизации информационных процессов в различных системах;
- основные области применения информатики, прежде всего информационные технологии, управление и социальную сферу;
- междисциплинарный характер информатики и информационной деятельности.

В процессе изучения информатики у обучающихся с ЗПР формируется информационная и алгоритмическая культура; умения формализации и структурирования информации; учащиеся овладевают способами представления данных в соответствии с поставленной задачей (таблицы, схемы, графики, диаграммы), с использованием соответствующих программных средств обработки данных; у учащихся формируется представление о компьютере как универсальном устройстве обработки информации; представление об основных изучаемых понятиях (информация, алгоритм, модель) и их свойствах; развивается алгоритмическое мышление; формируются представления о применении знаний по предмету в современном мире, о роли информационных технологий и роботизированных устройств в жизни людей, промышленности и научных исследованиях; вырабатываются навык и умение безопасного и целесообразного поведения при работе с компьютерными программами и в сети Интернет, умение соблюдать нормы информационной этики и права.

Современная школьная информатика оказывает существенное влияние на формирование мировоззрения школьника с ЗПР, его жизненную позицию, закладывает основы понимания принципов функционирования и использования информационных технологий как необходимого инструмента практически любой деятельности и одного из наиболее значимых технологических достижений современной цивилизации. Многие предметные знания и способы деятельности, освоенные обучающимися при изучении информатики, находят применение как в рамках образовательного процесса при изучении других предметных областей, так и в иных жизненных ситуациях, становятся значимыми для формирования качеств личности, т. е. ориентированы на формирование метапредметных и личностных результатов обучения.

Программа отражает содержание обучения предмету «Информатика» с учетом особых образовательных потребностей обучающихся с ЗПР. Особенностью восприятия и усвоения учебного материала по информатике, обусловленной сниженным уровнем развития понятийных форм мышления, является то, что абстрактные понятия и логический материал слабо осознается обучающимися с ЗПР. Обучающиеся склонны к формальному оперированию данными, они не пытаются вникнуть в суть изучаемого понятия и процесса, им малодоступно понимание соподчинения отвлеченных понятий и взаимообусловленность их признаков.

У обучающихся с ЗПР возникают трудности при преобразовании информации из одной формы представления в другую без потери ее смысла и полноты. Они испытывают трудности при оценивании числовых параметров информационных процессов (объема памяти, необходимого для хранения информации). При изучении раздела «Системы счисления» (у них могут возникать затруднения при переводе из одной системы счисления в другую).

При изучении разделов «Разработка алгоритмов и программ», «Алгоритмы и программирование. Исполнители и алгоритмы.», «Элементы математической логики» обучающиеся с ЗПР сталкиваются с трудностью делать логические выводы, строить последовательные рассуждения, оформлять блок-схемы и алгоритм записи кода программ, переносить данный алгоритм в программу. Также при изучении программирования они не могут разобраться с типами данных, не соотносят их с изученными ранее методами кодирования информации в компьютере.

Обучающиеся затрудняются анализировать бессистемные данные даже в простых задачах, они не всегда могут увидеть главное и второстепенное, отделить лишнее, самостоятельно не соотносят ситуацию с изученным ранее.

Обучающимся с ЗПР требуется больше времени на закрепление материала, актуализация знаний по опоре при воспроизведении.

Для преодоления трудностей в изучении учебного предмета «Информатика» необходима адаптация объема и характера учебного материала к познавательным возможностям обучающихся с ЗПР: учебный материал преподносится небольшими порциями, происходит его постепенное усложнение, используются способы адаптации трудных заданий, некоторые темы изучаются на ознакомительном уровне исходя из отбора содержания учебного материала по предмету.

Для усиления коррекционно-развивающей направленности предмета на уроках широко используются демонстрация педагогом практической работы с последующим совместным анализом последовательных учебных действий и выработкой алгоритма, усиленная предметно-практическая деятельность учащихся, дополнительный наглядно-иллюстративный материал, подкрепление выполнения заданий графическим материалом. Особое место отводится работе, направленной на коррекцию процесса овладения учащимися умениями самоорганизации учебной деятельности.

### **Цели и задачи изучения учебного предмета «Информатика»**

*Целями* изучения информатики на уровне основного общего образования являются:

– формирование основ мировоззрения, соответствующего современному уровню развития науки информатики, достижениям научно-технического прогресса и общественной практики, за счёт развития представлений об информации как о важнейшем стратегическом ресурсе развития личности, государства, общества; понимания роли информационных процессов, информационных ресурсов и информационных технологий в условиях цифровой трансформации многих сфер жизни современного общества;

– обеспечение условий, способствующих развитию алгоритмического мышления как необходимого условия профессио-нальной деятельности в современном информационном обществе, предполагающего способность обучающегося разбивать

сложные задачи на более простые подзадачи; сравнивать новые задачи с задачами, решёнными ранее; определять шаги для достижения результата и т. д.;

- формирование и развитие компетенций, обучающихся в области использования информационно-коммуникационных технологий, в том числе знаний, умений и навыков работы с информацией, программирования, коммуникации в современных цифровых средах в условиях обеспечения информационной безопасности личности обучающегося;

- воспитание ответственного и избирательного отношения к информации с учётом правовых и этических аспектов её распространения, стремления к продолжению образования в области информационных технологий и созидательной деятельности с применением средств информационных технологий.

Освоение учебного предмета «Информатики» обучающимися с задержкой психического развития направлено на овладение ими основными средствами представления информации, необходимыми для решения типовых учебных задач с помощью информационных и коммуникационных технологий; знание основных алгоритмических конструкций и умение использовать их для построения алгоритмов; формирование у обучающихся с ЗПР начальных навыков применения информационных технологий для решения учебных, практико-ориентированных и коммуникативных задач.

*Основные задачи* учебного предмета «Информатика» – сформировать у обучающихся:

- понимание принципов устройства и функционирования объектов цифрового окружения, представления об истории и тенденциях развития информатики периода цифровой трансформации современного общества;

- знания, умения и навыки грамотной постановки задач, возникающих в практической деятельности, для их решения с помощью информационных технологий; умения и навыки формализованного описания поставленных задач;

- базовые знания об информационном моделировании, в том числе о математическом моделировании;

- знание основных алгоритмических структур и умение применять эти знания для построения алгоритмов решения задач по их математическим моделям;

- умения и навыки составления простых программ по построенному алгоритму на одном из языков программирования высокого уровня;

- умения и навыки эффективного использования основных типов прикладных программ (приложений) общего назначения и информационных систем для решения с их помощью практических задач; владение базовыми нормами информационной этики и права, основами информационной безопасности;

- умение грамотно интерпретировать результаты решения практических задач с помощью информационных технологий, применять полученные результаты в практической деятельности.

- Для обучающихся с ЗПР важным является:

- развитие познавательных интересов, интеллектуальных и творческих способностей детей с ЗПР средствами ИКТ;

- выработка навыков применения средств ИКТ в повседневной жизни, при выполнении индивидуальных и коллективных проектов, в учебной деятельности, дальнейшем освоении профессий, востребованных на рынке труда;

- осуществление коррекции познавательных процессов, обучающихся с ЗПР, развитие внимания, памяти, аналитико-синтетической деятельности, умения строить суждения, делать умозаключения;

- выработка навыков самоорганизации учебной деятельности обучающихся с ЗПР;

- выработка у обучающихся с ЗПР навыка учебной работы по алгоритму, развитие умений самостоятельно составлять алгоритм учебных действий;

- развитие навыков регулирующей роли речи в учебной работе.

Цели и задачи изучения информатики на уровне основного общего образования определяют структуру основного содержания учебного предмета в виде следующих четырех тематических разделов:

- 1) цифровая грамотность;
- 2) теоретические основы информатики;
- 3) алгоритмы и программирование;
- 4) информационные технологии.

#### **Особенности отбора и адаптации учебного материала по информатике**

Обучение учебному предмету «Информатика» строится на создании оптимальных условий для усвоения программного материала обучающимися с ЗПР. В связи с этим в содержание рабочей программы по информатике внесены некоторые изменения: увеличено количество упражнений и заданий, связанных с практической деятельностью учащихся; некоторые темы даются как ознакомительные; исключаются задания повышенной сложности; теоретический материал преподносится в процессе выполнения заданий наглядно-практического характера; учебный материал дается небольшими дозами; на каждом уроке проводится актуализация знаний, включается материал для повторения. При изучении информатики основное внимание уделяется практической направленности, исключается или упрощается наиболее сложный для восприятия теоретический материал.

Процесс изучения учебного предмета строится исходя из особых образовательных потребностей обучающихся с ЗПР. Учитывая сниженный объем запоминаемой информации для учащихся с ЗПР целесообразно более широко использовать опорные схемы, памятки, алгоритмы, тем самым предупреждая неточность воспроизведения и достигая упроченного запоминания путем многократного употребления памяток. Практические действия обучающихся следует сопровождать речевым отчетом с целью повышения осознанности и речевой саморегуляции. Каждый вид учебной деятельности необходимо чередовать с физкультминутками, включая гимнастику для глаз, упражнения для снятия напряжения. При выполнении практической работы на компьютере обучающимся с ЗПР необходимо предлагать подробную инструкционную карту с описанием каждого шага выполнения задания.

Практическая работа должна предполагать формирование у обучающихся с ЗПР навыков жизненных компетенций, умений использования информационных технологий в повседневной жизни, устанавливать связь между знаниями по предмету и жизненными реалиями. Необходимо учитывать индивидуальный темп обучающегося с ЗПР, и возможные нарушения нейродинамики при планировании объема практической работы.

Целесообразно проводить уроки комбинированного типа, чтобы теоретический материал подкреплялся практикой. Это облегчает восприятие учебного материала обучающимися с ЗПР и способствует его прочному запоминанию.

На уроках информатики целесообразным является постоянное использование материалов к урокам, созданных в программе MS Power Point, образовательные интернет порталы «Российская электронная школа», Learning Apps и т.д.).

Программа предоставляет автору рабочей программы свободу в распределении материала по четвертям (триместрам). Распределение времени на изучение тем в течение учебного года самостоятельно определяется образовательной организацией и зависит от особенностей группы обучающихся с ЗПР и их особых образовательных потребностей.

#### **Виды деятельности обучающихся с ЗПР, обусловленные особыми образовательными потребностями и обеспечивающие осмысленное освоение содержания образования по предмету «Информатика»**

Содержание видов деятельности обучающихся определяется особыми образовательными потребностями школьников с ЗПР. Следует усилить виды деятельности, специфичные для данной категории детей, обеспечивающие осмысленное освоение содержания образования по предмету: усиление предметно-практической



деятельности с активизацией сенсорных систем; чередование видов деятельности, за действующих все сенсорные системы; введение дополнительных заданий, обеспечивающих коррекцию регуляции учебно-познавательной деятельности и контроль собственного результата.

Информационно-образовательная среда образовательного учреждения должна включать в себя совокупность технологических средств (компьютеры, мультимедийные проекторы с экранами, интерактивные доски и др.), культурные и организационные формы информационного взаимодействия компетентных участников образовательного процесса в решении учебно-познавательных и профессиональных задач с применением информационно-коммуникационных технологий, а также наличие служб поддержки применения ИКТ.

Тематическая и терминологическая лексика соответствует ООП ООО. Для обучающихся с ЗПР существенным является приемы работы с лексическим материалом по предмету. Проводится специальная работа по введению в активный словарь обучающихся соответствующей терминологии. Изучаемые термины вводятся на полисенсорной основе, обязательна визуальная поддержка, алгоритмы работы с определением, опорные схемы для актуализации терминологии.

Ниже приведен перечень тем, изучение которых осуществляется в ознакомительном плане:

### ***Первый год обучения (7 КЛАСС)***

*Темы, изучение которых осуществляется в ознакомительном плане:*

#### **Компьютер – универсальное устройство обработки данных**

*Типы компьютеров: персональные компьютеры, встроенные компьютеры, суперкомпьютеры. Мобильные устройства. Сенсорный ввод, датчики мобильных устройств, средства биометрической аутентификации.*

*История развития компьютеров и программного обеспечения. Поколения компьютеров. Современные тенденции развития компьютеров. Суперкомпьютеры. Параллельные вычисления.*

#### **Программы и данные**

*Правовая охрана программ и данных.*

#### **Компьютерные сети**

*Объединение компьютеров в сеть.*

#### **Теоретические основы информатики**

#### **Информация и информационные процессы**

*Возможность описания непрерывных объектов и процессов с помощью дискретных данных.*

#### **Представление информации**

*Скорость передачи данных. Кодировка ASCII. Искажение информации при передаче. Общее представление о цифровом представлении аудиовизуальных и других непрерывных данных.*

*Оценка информационного объёма графических данных для растрового изображения. Количество каналов записи.*

*Оценка количественных параметров, связанных с представлением и хранением звуковых файлов.*

#### **Информационные технологии**

#### **Текстовые документы**

*Расстановка переносов. Голосовой ввод текста. Оптическое распознавание текста.*

### ***Второй год обучения (8 КЛАСС)***

*Темы, изучение которых осуществляется в ознакомительном плане:*

#### **Теоретические основы информатики**

#### **Системы счисления**

*Римская система счисления.*

### **Элементы математической логики**

*Определение истинности составного высказывания, если известны значения истинности входящих в него элементарных высказываний. Знакомство с логическими основами компьютера.*

### **Алгоритмы и программирование**

#### **Исполнители и алгоритмы. Алгоритмические конструкции**

*Ограниченность линейных алгоритмов: невозможность предусмотреть зависимость последовательности выполняемых действий от исходных данных.*

#### **Язык программирования**

*Алгоритм Евклида для нахождения наибольшего общего делителя двух натуральных чисел. Разбиение записи натурального числа в позиционной системе с основанием, меньшим или равным 10, на отдельные цифры.*

#### **Третий год обучения (9 КЛАСС)**

*Темы, изучение которых осуществляется в ознакомительном плане:*

#### **Теоретические основы информатики**

##### **Моделирование как метод познания**

*Имитационные модели. Оценка адекватности модели моделируемому объекту и целям моделирования.*

#### **Алгоритмы и программирование**

##### **Разработка алгоритмов и программ**

*Разбиение задачи на подзадачи.*

#### **Управление**

*Получение сигналов от цифровых датчиков (касания, расстояния, света, звука и др.).*

Оценка предметных результатов, обучающихся с ЗПР предусматривает выявление индивидуальной динамики качества усвоения предмета ребенком и является механизмом для восполнения образовательных дефицитов при их возникновении.

С учетом короткого периода (7–9 классы) и минимального времени (1 час в неделю), отводимого на изучение информатики, и передовых международных тенденций развития школьного курса информатики (ранее начало изучения предмета), при наличии возможностей образовательные организации могут начать обучение информатике с 5 класса. В этом случае им рекомендуется использовать представленную ниже тематические блоки (разделы) предметных результатов освоения учебного предмета «Информатика», отдавая предпочтение в 5–6 классах частичному освоению тематических блоков (разделов) «Информация вокруг нас»; «Информационные технологии»; «Информационное моделирование»; «Алгоритмика».

Содержание программы и требования к предметным результатам освоения учебного предмета «Информатика» первого и второго года *подготовительного периода (5–6 класс)* приведены после программного содержания 7-9 классов.

#### **Место учебного предмета «Информатика» в учебном плане**

В соответствии с Федеральным государственным образовательным стандартом основного общего образования учебный предмет «Информатика» входит в предметную область «Математика и информатика» и является обязательным для изучения. Содержание учебного предмета «Информатика», представленное в рабочей программе, соответствует ФГОС ООО, рабочей программе основного общего образования по предмету «Информатика», адаптированной основной образовательной программе основного общего образования обучающихся с задержкой психического развития.

Учебным планом на изучение информатики на базовом уровне отведено 102 учебных часа – по 1 часу в неделю в 7, 8 и 9 классах соответственно.

Предлагается в часть учебного плана, формируемую участниками образовательных отношений, ввести в 5, 6 классах в объеме 1 час в неделю учебный предмет «Информатика», в результате изучения которого у обучающихся с ЗПР будут сформированы первоначальные представления по предмету, что будет способствовать профилактике трудностей в изучении данного предмета в 7–9 классах.

## СОДЕРЖАНИЕ УЧЕБНОГО ПРЕДМЕТА «ИНФОРМАТИКА»

### 7 КЛАСС

#### **Цифровая грамотность**

##### **Компьютер – универсальное устройство обработки данных**

Компьютер – универсальное вычислительное устройство, работающее по программе. *Типы компьютеров: персональные компьютеры, встроенные компьютеры, суперкомпьютеры. Мобильные устройства.*

Основные компоненты компьютера и их назначение. Процессор. Оперативная и долговременная память. Устройства ввода и вывода. *Сенсорный ввод, датчики мобильных устройств, средства биометрической аутентификации.*

*История развития компьютеров и программного обеспечения. Поколения компьютеров. Современные тенденции развития компьютеров. Суперкомпьютеры.*

*Параллельные вычисления.*

Персональный компьютер. Процессор и его характеристики (тактовая частота, разрядность). Оперативная память. Долговременная память. Устройства ввода и вывода. Объем хранимых данных (оперативная память компьютера, жёсткий и твердотельный диск, постоянная память смартфона) и скорость доступа для различных видов носителей.

Техника безопасности и правила работы на компьютере.

##### **Программы и данные**

Программное обеспечение компьютера. Прикладное программное обеспечение. Системное программное обеспечение. Системы программирования. *Правовая охрана программ и данных.* Бесплатные и условно-бесплатные программы. Свободное программное обеспечение.

Файлы и папки (каталоги). Принципы построения файловых систем. Полное имя файла (папки). Путь к файлу (папке). Работа с файлами и каталогами средствами операционной системы: создание, копирование, перемещение, переименование и удаление файлов и папок (каталогов). Типы файлов. Свойства файлов. Характерные размеры файлов различных типов (страница текста, электронная книга, фотография, запись песни, видеоклип, полнометражный фильм). Архивация данных. Использование программ-архиваторов. Файловый менеджер. Поиск файлов средствами операционной системы.

Компьютерные вирусы и другие вредоносные программы. Программы для защиты от вирусов.

##### **Компьютерные сети**

*Объединение компьютеров в сеть.* Сеть Интернет. Веб-страница, веб-сайт. Структура адресов веб-ресурсов. Браузер. Поисковые системы. Поиск информации, по ключевым словам, и по изображению. Достоверность информации, полученной из Интернета.

Современные сервисы интернет-коммуникаций.

Сетевой этикет, базовые нормы информационной этики и права при работе в сети Интернет. Стратегии безопасного поведения в Интернете.

##### **Теоретические основы информатики**

##### **Информация и информационные процессы**

Информация – одно из основных понятий современной науки.

Информация как сведения, предназначенные для восприятия человеком, и информация как данные, которые могут быть обработаны автоматизированной системой.

Дискретность данных. *Возможность описания непрерывных объектов и процессов с помощью дискретных данных.*

Информационные процессы – процессы, связанные с хранением, преобразованием и передачей данных.

### **Представление информации**

Символ. Алфавит. Мощность алфавита. Разнообразие языков и алфавитов. Естественные и формальные языки. Алфавит текстов на русском языке. Двоичный алфавит. Количество всевозможных слов (кодовых комбинаций) фиксированной длины в двоичном алфавите. Преобразование любого алфавита к двоичному. Количество различных слов фиксированной длины в алфавите определённой мощности.

Кодирование символов одного алфавита с помощью кодовых слов в другом алфавите; кодовая таблица, декодирование.

Двоичный код. Представление данных в компьютере как текстов в двоичном алфавите.

Информационный объём данных. Бит – минимальная единица количества информации – двоичный разряд. Единицы измерения информационного объёма данных. Бит, байт, килобайт, мегабайт, гигабайт.

*Скорость передачи данных.* Единицы скорости передачи данных.

Кодирование текстов. Равномерный код. Неравномерный код. *Кодировка ASCII.* Восьмибитные кодировки. Понятие о кодировках UNICODE. Декодирование сообщений с использованием равномерного и неравномерного кода. Информационный объём текста.

*Искажение информации при передаче.*

*Общее представление о цифровом представлении аудиовизуальных и других непрерывных данных.*

Кодирование цвета. Цветовые модели. Модель RGB. Глубина кодирования. Палитра.

Растровое и векторное представление изображений. Пиксель. *Оценка информационного объёма графических данных для растрового изображения.*

Кодирование звука. Разрядность и частота записи. *Количество каналов записи.*

*Оценка количественных параметров, связанных с представлением и хранением звуковых файлов.*

### **Информационные технологии**

#### **Текстовые документы**

Текстовые документы и их структурные элементы (страница, абзац, строка, слово, символ).

Текстовый процессор – инструмент создания, редактирования и форматирования текстов. Правила набора текста. Редактирование текста. Свойства символов. Шрифт. Типы шрифтов (рубленые, с засечками, моноширинные). Полуужирное и курсивное начертание. Свойства абзацев: границы, абзацный отступ, интервал, выравнивание. Параметры страницы. Стилевое форматирование.

Структурирование информации с помощью списков и таб-лиц. Многоуровневые списки. Добавление таблиц в текстовые документы.

Вставка изображений в текстовые документы. Обтекание изображений текстом. Включение в текстовый документ диа-грамм, формул, нумерации страниц, колонтитулов, ссылок и др.

Проверка правописания. *Расстановка переносов. Голосовой ввод текста. Оптическое распознавание текста.* Компьютерный перевод. Использование сервисов сети Интернет для обработки текста.

#### **Компьютерная графика**

Знакомство с графическими редакторами. Растровые рисунки. Использование графических примитивов.

Операции редактирования графических объектов, в том числе цифровых фотографий: изменение размера, обрезка, поворот, отражение, работа с областями (выделение, копирование, заливка цветом), коррекция цвета, яркости и контрастности.

Векторная графика. Создание векторных рисунков встроенными средствами текстового процессора или других программ (приложений). Добавление векторных рисунков в документы.

### **Мультимедийные презентации**

Подготовка мультимедийных презентаций. Слайд. Добавление на слайд текста и изображений. Работа с несколькими слайдами.

Добавление на слайд аудиовизуальных данных. Анимация. Гиперссылки.

## **8 КЛАСС**

### **Теоретические основы информатики**

#### **Системы счисления**

Непозиционные и позиционные системы счисления. Алфавит. Основание. Развёрнутая форма записи числа. Перевод в десятичную систему чисел, записанных в других системах счисления. *Римская система счисления.*

Двоичная система счисления. Перевод целых чисел в пределах от 0 до 1024 в двоичную систему счисления. Восьмеричная система счисления. Перевод чисел из восьмеричной системы в двоичную и десятичную системы и обратно. Шестнадцатеричная система счисления. Перевод чисел из шестнадцатеричной системы в двоичную, восьмеричную и десятичную системы и обратно.

Арифметические операции в двоичной системе счисления.

#### **Элементы математической логики**

Логические высказывания. Логические значения высказываний. Элементарные и составные высказывания. Логические операции: «и» (конъюнкция, логическое умножение), «или» (дизъюнкция, логическое сложение), «не» (логическое отрицание). Приоритет логических операций. *Определение истинности составного высказывания, если известны значения истинности входящих в него элементарных высказываний.* Логические выражения. Правила записи логических выражений. Построение таблиц истинности логических выражений.

Логические элементы. *Знакомство с логическими основами компьютера.*

#### **Алгоритмы и программирование**

##### **Исполнители и алгоритмы. Алгоритмические конструкции**

Понятие алгоритма. Исполнители алгоритмов. Алгоритм как план управления исполнителем.

Свойства алгоритма. Способы записи алгоритма (словесный, в виде блок-схемы, программа).

Алгоритмические конструкции. Конструкция «следование». Линейный алгоритм. *Ограниченность линейных алгоритмов: невозможность предусмотреть зависимость последовательности выполняемых действий от исходных данных.*

Конструкция «ветвление»: полная и неполная формы. Выполнение и невыполнение условия (истинность и ложность высказывания). Простые и составные условия.

Конструкция «повторения»: циклы с заданным числом повторений, с условием выполнения, с переменной цикла.

Разработка для формального исполнителя алгоритма, приводящего к требуемому результату при конкретных исходных данных. Разработка несложных алгоритмов с использованием циклов и ветвлений для управления формальными исполнителями, такими как Робот, Черепашка, Чертёжник. Выполнение алгоритмов вручную и на компьютере. Синтаксические и логические ошибки. Отказы.

#### **Язык программирования**

Язык программирования (Python, C++, Паскаль, Java, C#, Школьный Алгоритмический Язык).

Система программирования: редактор текста программ, транслятор, отладчик.

Переменная: тип, имя, значение. Целые, вещественные и символьные переменные.

Оператор присваивания. Арифметические выражения и порядок их вычисления.

Операции с целыми числами: целочисленное деление, остаток от деления.

Ветвления. Составные условия (запись логических выражений на изучаемом языке программирования). Нахождение минимума и максимума из двух, трёх и четырёх чисел. Решение квадратного уравнения, имеющего вещественные корни.

Диалоговая отладка программ: пошаговое выполнение, просмотр значений величин, отладочный вывод, выбор точки останова.

Цикл с условием. *Алгоритм Евклида для нахождения наибольшего общего делителя двух натуральных чисел. Разбиение записи натурального числа в позиционной системе с основанием, меньшим или равным 10, на отдельные цифры.*

Цикл с переменной. Алгоритмы проверки делимости одного целого числа на другое, проверки натурального числа на простоту.

Обработка символьных данных. Символьные (строковые) переменные. Посимвольная обработка строк. Подсчёт частоты появления символа в строке. Встроенные функции для обработки строк.

#### **Анализ алгоритмов**

Определение возможных результатов работы алгоритма при данном множестве входных данных; определение возможных входных данных, приводящих к данному результату.

### **9 КЛАСС**

#### **Цифровая грамотность**

##### **Глобальная сеть Интернет и стратегии безопасного поведения в ней**

Глобальная сеть Интернет. IP-адреса узлов. Сетевое хранение данных. Методы индивидуального и коллективного размещения новой информации в сети Интернет. Большие данные (интернет-данные в частности, данные социальных сетей).

Понятие об информационной безопасности. Угрозы информационной безопасности при работе в глобальной сети и методы противодействия им. Правила безопасной аутентификации. Защита личной информации в сети Интернет. Безопасные стратегии поведения в сети Интернет. Предупреждение вовлечения в деструктивные и криминальные формы сетевой активности (кибербуллинг, фишинг и др.).

##### **Работа в информационном пространстве**

Виды деятельности в сети Интернет. Интернет-сервисы: коммуникационные сервисы (почтовая служба, видео-конференц-связь и т. п.); справочные службы (карты, расписания и т. п.), поисковые службы, службы обновления программного обеспечения и др. Сервисы государственных услуг. Облачные хранилища данных. Средства совместной разработки документов (онлайн-офисы). Программное обеспечение как веб-сервис: онлайн-текстовые и графические редакторы, среды разработки программ.

#### **Теоретические основы информатики**

##### **Моделирование как метод познания**

Модель. Задачи, решаемые с помощью моделирования. Классификации моделей. Материальные (натурные) и информационные модели. Непрерывные и дискретные модели. *Имитационные модели.* Игровые модели. Оценка адекватности модели моделируемому объекту и целям моделирования.

Табличные модели. Таблица как представление отношения.

Базы данных. Отбор в таблице строк, удовлетворяющих заданному условию.

Граф. Вершина, ребро, путь. Ориентированные и неориентированные графы. Длина (вес) ребра. Весовая матрица графа. Длина пути между вершинами графа. Поиск оптимального пути в графе. Начальная вершина (источник) и конечная вершина (сток) в ориентированном графе. Вычисление количества путей в направленном ациклическом графе.

Дерево. Корень, вершина (узел), лист, ребро (дуга) дерева. Высота дерева. Поддерево. Примеры использования деревьев. Перебор вариантов с помощью дерева.

Понятие математической модели. Задачи, решаемые с помощью математического

(компьютерного) моделирования. Отличие математической модели от натурной модели и от словесного (литературного) описания объекта.

Этапы компьютерного моделирования: постановка задачи, построение математической модели, программная реализация, тестирование, проведение компьютерного эксперимента, анализ его результатов, уточнение модели.

### **Алгоритмы и программирование**

#### **Разработка алгоритмов и программ**

*Разбиение задачи на подзадачи.* Составление алгоритмов и программ с использованием ветвлений, циклов и вспомогательных алгоритмов для управления исполнителем Робот или другими исполнителями, такими как Черепашка, Чертёжник и др.

Табличные величины (массивы). Одномерные массивы. Составление и отладка программ, реализующих типовые алгоритмы обработки одномерных числовых массивов, на одном из языков программирования (Python, C++, Паскаль, Java, C#, Школьный Алгоритмический Язык): заполнение числового массива случайными числами, в соответствии с формулой или путём ввода чисел; нахождение суммы элементов массива; линейный поиск заданного значения в массиве; подсчёт элементов массива, удовлетворяющих заданному условию; нахождение минимального (максимального) элемента массива. Сортировка массива.

Обработка потока данных: вычисление количества, суммы, среднего арифметического, минимального и максимального значения элементов последовательности, удовлетворяющих заданному условию.

#### **Управление**

Управление. Сигнал. Обратная связь. *Получение сигналов от цифровых датчиков (касания, расстояния, света, звука и др.).* Примеры использования принципа обратной связи в системах управления техническими устройствами с помощью датчиков, в том числе в робототехнике.

Примеры роботизированных систем (система управления движением в транспортной системе, сварочная линия автозавода, автоматизированное управление отопления дома, автономная система управления транспортным средством и т. п.).

### **Информационные технологии**

#### **Электронные таблицы**

Понятие об электронных таблицах. Типы данных в ячейках электронной таблицы. Редактирование и форматирование таблиц. Встроенные функции для поиска максимума, минимума, суммы и среднего арифметического. Сортировка данных в выделенном диапазоне. Построение диаграмм (гистограмма, круговая диаграмма, точечная диаграмма). Выбор типа диаграммы.

Преобразование формул при копировании. Относительная, абсолютная и смешанная адресация.

Условные вычисления в электронных таблицах. Суммирование и подсчёт значений, отвечающих заданному условию. Обработка больших наборов данных. Численное моделирование в электронных таблицах.

#### **Информационные технологии в современном обществе**

Роль информационных технологий в развитии экономики мира, страны, региона. Открытые образовательные ресурсы.

Профессии, связанные с информатикой и информационными технологиями: веб-дизайнер, программист, разработчик мобильных приложений, тестировщик, архитектор програм-многo обеспечения, специалист по анализу данных, системный администратор.

Оценка предметных результатов, обучающихся с ЗПР предусматривает выявление индивидуальной динамики качества усвоения предмета ребенком и является механизмом для восполнения образовательных дефицитов при их возникновении.

**ПЛАНИРУЕМЫЕ РЕЗУЛЬТАТЫ ОСВОЕНИЯ УЧЕБНОГО ПРЕДМЕТА «ИНФОРМАТИКА» НА УРОВНЕ ОСНОВНОГО ОБЩЕГО ОБРАЗОВАНИЯ»**

Изучение информатики в основной школе направлено на достижение обучающимися следующих личностных, метапредметных и предметных результатов освоения учебного предмета.

#### **ЛИЧНОСТНЫЕ РЕЗУЛЬТАТЫ:**

- мотивация к обучению и целенаправленной познавательной деятельности;
- соблюдение правил безопасности, в том числе навыки безопасного поведения в интернет-среде;
- повышение уровня своей компетентности через практическую деятельность, в том числе умение учиться у других людей;
- осознание своих дефицитов и проявление стремления к их преодолению;
- саморазвитие, умение ставить достижимые цели и строить реальные жизненные планы;
- способность различать учебные ситуации, в которых можно действовать самостоятельно, и ситуации, где следует запросить помощь;
- соблюдение адекватной социальной дистанции в разных коммуникативных ситуациях;
- способность корректно устанавливать и ограничивать контакт в виртуальном пространстве;
- способность распознавать и противостоять психологической манипуляции, социально неблагоприятному воздействию в виртуальном пространстве.

#### **МЕТАПРЕДМЕТНЫЕ РЕЗУЛЬТАТЫ**

##### ***Овладение универсальными учебными познавательными действиями:***

- выявлять и характеризовать существенные признаки в изучаемом материале;
- определять понятия, обобщать, устанавливать аналогии, классифицировать, логически рассуждать, приходиться к умозаключению (индуктивному, дедуктивному и по аналогии) и делать общие выводы;
- выявлять дефициты информации, данных, необходимых для решения поставленной задачи;
- устанавливать причинно-следственные связи в изучаемом учебном материале;
- с помощью педагога или самостоятельно выбирать способ решения учебной задачи (сравнивать несколько вариантов решения, выбирать наиболее подходящий);
- создавать, применять и преобразовывать знаки и символы, модели и схемы для решения учебных и познавательных задач: преобразовывать объект из чувственной формы в пространственно-графическую или знаково-символическую модель; строить разнообразные информационные структуры для описания объектов; «читать» таблицы, графики, диаграммы, схемы и т.д., с помощью педагога или самостоятельно перекодировать информацию из одной знаковой системы в другую; выбирать форму представления информации в зависимости от стоящей задачи, проверять адекватность модели объекту и цели моделирования;
- прогнозировать возможное развитие процессов, событий и их последствия;
- искать или отбирать информацию или данные из источников с учетом предложенной учебной задачи и заданных критериев.

##### ***Овладение универсальными учебными коммуникативными действиями:***

- ставить для себя новые задачи в учебе и познавательной деятельности;
- планировать пути достижения целей, выбирать наиболее эффективные способы решения учебных и познавательных задач;
- владеть основами самоконтроля, самооценки, принятия решений и осуществления осознанного выбора в учебной и познавательной деятельности;
- соотносить свои действия с планируемыми результатами, осуществлять контроль своей деятельности в процессе достижения результата, способы действий в рамках



предложенных условий и требований, корректировать свои действия в соответствии с изменяющейся ситуацией;

- предвидеть трудности, которые могут возникнуть при решении учебной задачи;
- понимать причины, по которым не был достигнут требуемый результат деятельности, определять позитивные изменения и направления, требующие дальнейшей работы;

- осознанно относиться к другому человеку, его мнению;

- уметь признавать свое право на ошибку и такое же право другого.

***Овладение универсальными учебными регулятивными действиями:***

- ставить цели, выбирать и создавать алгоритмы для решения учебных математических проблем;

- планировать и осуществлять деятельность, направленную на решение задач исследовательского характера.

- формулировать и удерживать учебную задачу, составлять план и последовательность действий;

- осуществлять контроль по образцу и вносить необходимые коррективы;

- контролировать процесс и результат учебной математической деятельности;

- оценивать правильность или ошибочность выполнения учебной задачи, её объективную трудность и собственные возможности её решения;

- соотносить способ действия и его результат с заданным эталоном с целью обнаружения отклонений и отличий от эталона;

- предвидеть трудности, которые могут возникнуть при решении учебной задачи;

- понимать причины, по которым не был достигнут требуемый результат деятельности, определять позитивные изменения и направления, требующие дальнейшей работы;

- регулировать способ выражения эмоций.

## **ПРЕДМЕТНЫЕ РЕЗУЛЬТАТЫ**

### **7 КЛАСС**

Предметные результаты освоения обязательного предметного содержания, установленного данной рабочей программой, отражают сформированность у обучающихся с ЗПР умений:

- пояснять на примерах смысл понятий «информация», «информационный процесс», «обработка информации», «хранение информации», «передача информации»;

- кодировать и декодировать сообщения по заданным правилам, демонстрировать понимание основных принципов кодирования информации различной природы (текстовой, графической, аудио) при необходимости с опорой на алгоритм;

- сравнивать длины сообщений, записанных в различных алфавитах, оперировать единицами измерения информационного объёма и скорости передачи данных с опорой на алгоритм учебных действий;

- оценивать и сравнивать размеры текстовых, графических, звуковых файлов и видеофайлов;

- приводить примеры современных устройств хранения и передачи информации, сравнивать их количественные характеристики;

- выделять основные этапы в истории и понимать тенденции развития компьютеров и программного обеспечения;

- получать и использовать информацию о характеристиках персонального компьютера и его основных элементах (процессор, оперативная память, долговременная память, устройства ввода-вывода);

- соотносить характеристики компьютера с задачами, решаемыми с его помощью;

- ориентироваться в иерархической структуре файловой системы (записывать

полное имя файла (каталога), путь к файлу (каталогу) по имеющемуся описанию файловой структуры некоторого информационного носителя);

- работать с файловой системой персонального компьютера с использованием графического интерфейса, а именно: создавать, копировать, перемещать, переименовывать, удалять и архивировать файлы и каталоги; использовать антивирусную программу;

- представлять результаты своей деятельности в виде структурированных иллюстрированных документов, мультимедийных презентаций с опорой на алгоритм учебных действий;

- искать информацию в сети Интернет (в том числе, по ключевым словам, по изображению), критически относиться к найденной информации, осознавая опасность для личности и общества распространения вредоносной информации, в том числе экстремистского и террористического характера;

- понимать структуру адресов веб-ресурсов;

- использовать современные сервисы интернет-коммуникаций;

- соблюдать требования безопасной эксплуатации технических средств ИКТ; соблюдать сетевой этикет, базовые нормы информационной этики и права при работе с приложениями на любых устройствах и в сети Интернет, выбирать безопасные стратегии поведения в сети;

- иметь представление о влиянии использования средств ИКТ на здоровье пользователя и уметь применять методы профилактики.

## **8 КЛАСС**

Предметные результаты освоения обязательного предметного содержания, установленного данной рабочей программой, отражают сформированность у обучающихся с ЗПР умений:

- пояснять на примерах различия между позиционными и непозиционными системами счисления;

- записывать и сравнивать с визуальной опорой целые числа от 0 до 1024 в различных позиционных системах счисления (с основаниями 2, 8, 16); выполнять арифметические операции над ними с опорой на алгоритм учебных действий;

- ориентироваться в понятиях и оперировать на базовом уровне: раскрывать смысл понятий с опорой на примеры «высказывание», «логическая операция», «логическое выражение»;

- записывать логические выражения с визуальной опорой сравнивать с использованием дизъюнкции, конъюнкции и отрицания, определять истинность логических выражений, если известны значения истинности входящих в него переменных, строить таблицы истинности для логических выражений с опорой на образец;

- ориентироваться в понятиях и оперировать ими на базовом уровне «исполнитель», «алгоритм», «программа», понимая разницу между употреблением этих терминов в быденной речи и в информатике;

- описывать алгоритм решения задачи различными способами, в том числе в виде блок-схемы с опорой на образец;

- составлять, выполнять вручную и на компьютере простые алгоритмы с использованием ветвлений и циклов для управления исполнителями, такими как Робот, Черепашка, Чертёжник;

- использовать константы и переменные различных типов (числовых, логических, символьных), а также содержащие их выражения с опорой на образец; использовать оператор присваивания;

- использовать при разработке программ логические значения, операции и выражения с ними с опорой на алгоритм правил;

- анализировать предложенные алгоритмы, в том числе определять, какие

результаты возможны при заданном множестве исходных значений;

– создавать и отлаживать программы (при необходимости использованием справочного материала) на одном из языков программирования (Python, C++, Паскаль, Java, C#, Школьный Алгоритмический Язык), реализующие простые алгоритмы обработки числовых данных с использованием циклов и ветвлений, в том числе реализующие проверку делимости одного целого числа на другое, проверку натурального числа на простоту, выделения цифр из натурального числа.

## 9 КЛАСС

Предметные результаты освоения обязательного предметного содержания, установленного данной рабочей программой, отражают сформированность у обучающихся с ЗПР умений:

– разбивать задачи на подзадачи; составлять, выполнять вручную и на компьютере несложные алгоритмы с использованием ветвлений, циклов и вспомогательных алгоритмов для управления исполнителями, такими как Робот, Черепашка, Чертёжник с опорой на образец;

– составлять и отлаживать программы, реализующие типовые алгоритмы обработки числовых последовательностей или одномерных числовых массивов (поиск максимумов, минимумов, суммы или количества элементов с заданными свойствами с опорой на образец на одном из языков программирования (Python, C++, Паскаль, Java, C#, Школьный Алгоритмический Язык);

– оперировать понятиями «модель», «моделирование», определять виды моделей; оценивать адекватность модели моделируемому объекту и целям моделирования;

– использовать графы и деревья для моделирования систем сетевой и иерархической структуры; находить кратчайший путь в графе;

– выбирать способ представления данных в соответствии с поставленной задачей (таблицы, схемы, графики, диаграммы) с использованием соответствующих программных средств обработки данных;

– использовать электронные таблицы для обработки, анализа и визуализации числовых данных, в том числе с выделением диапазона таблицы и упорядочиванием (сортировкой) его элементов;

– создавать и применять (с опорой на алгоритм учебных действий) в электронных таблицах формулы для расчётов с использованием встроенных арифметических функций (суммирование и подсчёт значений, отвечающих заданному условию, среднее арифметическое, поиск максимального и минимального значения), абсолютной, относительной, смешанной адресации;

– использовать электронные таблицы для численного моделирования в простых задачах из разных предметных областей;

– использовать современные интернет-сервисы (в том числе коммуникационные сервисы, облачные хранилища данных, онлайн-программы (текстовые и графические редакторы, среды разработки)) в учебной и повседневной деятельности;

– приводить примеры использования геоинформационных сервисов, сервисов государственных услуг, образовательных сервисов сети Интернет в учебной и повседневной деятельности;

– использовать различные средства защиты от вредоносного программного обеспечения, защищать персональную информацию от несанкционированного доступа и его последствий (разглашения, подмены, утраты данных) с учётом основных технологических и социально-психологических аспектов использования сети Интернет (сетевая анонимность, цифровой след, аутентичность субъектов и ресурсов, опасность вредоносного кода);

– распознавать попытки и предупреждать вовлечение себя и окружающих в деструктивные и криминальные формы сетевой активности (в том числе кибербуллинг,

фишинг).

### **2.1.9. ФИЗИКА**

#### **ПОЯСНИТЕЛЬНАЯ ЗАПИСКА**

Рабочая программа по физике для обучающихся с задержкой психического развития (далее – ЗПР) на уровне основного общего образования подготовлена на основе Федерального государственного образовательного стандарта основного общего образования (Приказ Минпросвещения России от 31.05.2021 г. № 287, зарегистрирован Министерством юстиции Российской Федерации 05.07.2021 г., рег. номер 64101) (далее – ФГОС ООО), адаптированной основной образовательной программы основного общего образования обучающихся с задержкой психического развития (далее – АООП ООО ЗПР), рабочей программы основного общего образования по предмету «Физика», Концепции преподавания учебного предмета «Физика» в образовательных организациях Российской Федерации, реализующих основные общеобразовательные программы, программы воспитания, с учетом распределенных по классам проверяемых требований к результатам освоения Адаптированной основной образовательной программы основного общего образования обучающихся с задержкой психического развития.

#### **Общая характеристика учебного предмета «Физика»**

Учебный предмет «Физика» является системообразующим для естественнонаучных предметов, поскольку физические законы мироздания являются основой содержания курсов химии, биологии, географии и астрономии. Физика вооружает обучающихся научным методом познания, позволяющим получать объективные знания об окружающем мире.

Предмет максимально направлен на формирование интереса к природному и социальному миру, совершенствование познавательной деятельности обучающихся с ЗПР за счет овладения мыслительными операциями сравнения, обобщения, развитие способности аргументировать свое мнение, формирование возможностей совместной деятельности.

Изучение физики способствует развитию у обучающихся с ЗПР пространственного воображения, функциональной грамотности, умения воспринимать и критически анализировать информацию, представленную в различных формах. Значимость предмета для развития жизненной компетенции обучающихся заключается в усвоении основы физических знаний, необходимых для повседневной жизни; навыков здорового и безопасного для человека и окружающей его среды образа жизни; формировании экологической культуры.

Программа отражает содержание обучения предмету «Физика» с учетом особых образовательных потребностей обучающихся с ЗПР. Овладение данным учебным предметом представляет определенную трудность для обучающихся с ЗПР. Это связано с особенностями мыслительной деятельности, периодическими колебаниями внимания, малым объемом памяти, недостаточностью общего запаса знаний, пониженным познавательным интересом и низким уровнем речевого развития.

Для преодоления трудностей в изучении учебного предмета «Физика» необходима адаптация объема и характера учебного материала к познавательным возможностям данной категории обучающихся, учет их особенностей развития: использование алгоритмов, внутриспредметных и межпредметных связей, постепенное усложнение изучаемого материала.

Данная программа конкретизирует содержание предметных тем в соответствии с требованиями образовательного стандарта, рекомендуемую последовательность изучения разделов физики с учетом межпредметных и внутриспредметных связей, логики учебного процесса, возрастных и психологических особенностей обучающихся с ЗПР на уровне основного общего образования, определяет минимальный набор опытов, демонстраций, проводимых учителем в классе, лабораторных работ, выполняемых обучающимися.

Методической основой изучения курса «Физика» на уровне основного общего образования является системно-деятельностный подход, обеспечивающий достижение личностных, метапредметных и предметных образовательных результатов посредством организации активной познавательной деятельности обучающихся, что очень важно при обучении детей с ЗПР, для которых характерно снижение познавательной активности.

### **Цели и задачи изучения учебного предмета «Физика»**

*Общие цели* изучения учебного предмета «Физика» представлены в рабочей программе основного общего образования.

Основной целью обучения детей с задержкой психического развития на данном предмете является: повышение социальной адаптации детей через применение физических знаний на практике.

Для обучающихся с ЗПР, так же, как и для нормативно развивающихся сверстников, осваивающих основную образовательную программу, доминирующее значение приобретают такие *цели*, как:

- освоение знаний о методах научного познания природы и формирование на этой основе представлений о физической картине мира;

- овладение умениями проводить наблюдения природных явлений, описывать и обобщать результаты наблюдений, использовать простые измерительные приборы для изучения физических явлений; представлять результаты наблюдений или измерений с помощью таблиц, графиков и выявлять на этой основе эмпирические зависимости; применять полученные знания для объяснения разнообразных природных явлений и процессов, принципов действия важнейших технических устройств, для решения физических задач;

- развитие познавательных интересов, интеллектуальных и творческих способностей, самостоятельности в приобретении новых знаний, при решении физических задач и выполнении экспериментальных исследований с использованием информационных технологий;

- воспитание убежденности в возможности познания законов природы, в необходимости разумного использования достижений науки и технологий для дальнейшего развития человеческого общества, уважения к творцам науки и техники; отношения к физике как к элементу общечеловеческой культуры;

- использование полученных знаний и умений для решения практических задач повседневной жизни, обеспечения безопасности своей жизни, рационального природопользования и охраны окружающей среды.

- Достижение этих целей обеспечивается решением следующих *задач*:

- знакомство обучающихся с ЗПР с методами исследования объектов и явлений природы;

- приобретение знаний о механических, тепловых, электромагнитных и квантовых явлениях, физических величинах, характеризующих эти явления;

- формирование умений наблюдать природные явления и выполнять опыты, лабораторные работы и экспериментальные исследования с использованием измерительных приборов, широко применяемых в практической жизни;

- овладение такими понятиями, как природное явление, эмпирически установленный факт, проблема, гипотеза, теоретический вывод, результат экспериментальной проверки;

- понимание отличий научных данных от непроверенной информации, ценности науки для удовлетворения бытовых, производственных и культурных потребностей человека.

### **Особенности отбора и адаптации учебного материала по физике**

Основой обучения обучающихся с ЗПР на предметах естественнонаучного цикла является развитие у них основных мыслительных операций (анализ, синтез, сравнение,

обобщение) на основе выполнения развивающих упражнений, формирование приемов умственной работы: анализ исходных данных, планирование материала, осуществление поэтапного и итогового самоконтроля, а также осуществляется ликвидация пробелов в знаниях, закрепление изученного материала, отработка алгоритмов, повторение пройденного. Большое значение придается умению рассказать о выполненной работе с правильным употреблением соответствующей терминологии и соблюдением логических связей в излагаемом материале. Для обучающихся ЗПР на уровне основного общего образования по-прежнему являются характерными: недостаточный уровень развития отдельных психических процессов (восприятия, внимания, памяти, мышления), сниженный уровень интеллектуального развития, низкий уровень выполнения учебных заданий, низкая успешность обучения. Поэтому при изучении физики требуется целенаправленное интеллектуальное развитие обучающихся с ЗПР, отвечающее их особенностям и возможностям. Учет особенностей обучающихся с ЗПР требует, чтобы при изучении нового материала обязательно происходило многократное его повторение; расширенное рассмотрение тем и вопросов, раскрывающих связь физики с жизнью; актуализация первичного жизненного опыта обучающихся.

Усвоение программного материала по физике вызывает большие затруднения у обучающихся с ЗПР, поэтому теория изучается без выводов сложных формул. Задачи, требующие применения сложных математических вычислений и формул, в особенности таких тем, как «Механическое движение», «Архимедова сила», «Механическая энергия», «Электрические явления», «Электромагнитные явления», решаются в классе с помощью учителя.

Особое внимание при изучении курса физики уделяется постановке и организации эксперимента, а также проведению (преимущественно на каждом уроке) кратковременных демонстраций (возможно с использованием электронной демонстрации). Некоторые темы обязательно должны включать опорные лабораторные работы, которые развивают умение пользоваться простейшими приборами, анализировать полученные данные. В связи с особенностями поведения и деятельности обучающихся с ЗПР (расторженность, неорганизованность) предусмотрен строжайший контроль за соблюдением правил техники безопасности при проведении лабораторных и практических работ.

Большое внимание при изучении физики подростками с ЗПР обращается на овладение ими практическими умениями и навыками. Предусматривается уменьшение объема теоретических сведений, включение отдельных тем или целых разделов в материалы для обзорного, ознакомительного или факультативного изучения. Предлагается уменьшение объема математических вычислений за счет увеличения качественного описания явлений и процессов

Достаточное количество времени отводится на рассмотрение тем и вопросов, раскрывающих связь физики с жизнью, с теми явлениями, наблюдениями, которые хорошо известны ученикам из их жизненного опыта.

Максимально используются межпредметные связи с такими дисциплинами, как география, химия, биология, т.к. обучающиеся с ЗПР особенно нуждаются в преподнесении одного и того же учебного материала в различных аспектах, в его варьировании, в неоднократном повторении и закреплении полученных знаний и практических умений. Позволяя рассматривать один и тот же учебный материал с разных точек зрения, межпредметные связи способствуют его лучшему осмыслению, более прочному закреплению полученных знаний и практических умений.

**Виды деятельности обучающихся с ЗПР, обусловленные особыми образовательными потребностями и обеспечивающие осмысленное освоение содержания образования по предмету «Физика»**

Тематическая и терминологическая лексика по курсу физики соответствует ПООП ООО.

Содержание видов деятельности обучающихся с ЗПР на уроках физики определяется их особыми образовательными потребностями. Помимо широко используемых в ПООП ООО общих для всех обучающихся видов деятельности следует усилить виды деятельности, специфичные для данной категории детей, обеспечивающие осмысленное освоение содержания образования по предмету: усиление предметно-практической деятельности с активизацией сенсорных систем; освоение материала с опорой на алгоритм; «пошаговость» в изучении материала; использование дополнительной визуальной опоры (схемы, шаблоны, опорные таблицы); речевой отчет о процессе и результате деятельности; выполнение специальных заданий, обеспечивающих коррекцию регуляции учебно-познавательной деятельности и контроль собственного результата.

Для обучающихся с ЗПР существенным являются приемы работы с лексическим материалом по предмету. Проводится специальная работа по введению в активный словарь обучающихся соответствующей терминологии. Изучаемые термины вводятся на полисенсорной основе, обязательна визуальная поддержка, алгоритмы работы с определением, опорные схемы для актуализации терминологии.

В связи с особыми образовательными потребностями обучающихся с ЗПР, при планировании работы ученика на уроке следует придерживаться следующих моментов:

1. При опросе необходимо: давать алгоритм ответа; разрешать пользоваться планом, составленным при подготовке домашнего задания; давать больше времени готовиться к ответу у доски; разрешать делать предварительные записи, пользоваться наглядными пособиями.

2. По возможности задавать обучающимся наводящие и уточняющие вопросы, которые помогут им последовательно изложить материал.

3. Систематически проверять усвоение материала по темам уроков, для своевременного обнаружения пробелов в прошедшем материале.

4. В процессе изучения нового материала внимание учеников обращается на наиболее сложные разделы изучаемой темы. Необходимо чаще обращаться к ним с вопросами, выясняющими понимание учебного материала, стимулировать вопросы при затруднениях в усвоении нового материала.

#### **Место учебного предмета «Физика» в учебном плане**

В соответствии с Федеральным государственным образовательным стандартом основного общего образования учебный предмет «Физика» входит в предметную область «Естественные науки» и является обязательным для изучения. Содержание учебного предмета «Физика», представленное в рабочей программе, соответствует ФГОС ООО, основной образовательной программе основного общего образования, адаптированной основной образовательной программе основного общего образования обучающихся с задержкой психического развития.

#### **СОДЕРЖАНИЕ УЧЕБНОГО ПРЕДМЕТА «ФИЗИКА»**

##### **7 КЛАСС**

#### **Раздел 1. Физика и её роль в познании окружающего мира**

Физика – наука о природе. Явления природы (МС). Физические явления: механические, тепловые, электрические, магнитные, световые, звуковые.

Физические величины. Измерение физических величин. *Физические приборы. Погрешность измерений.* Международная система единиц.

Как физика и другие естественные науки изучают природу. *Естественно-научный метод познания: наблюдение, постановка научного вопроса, выдвижение гипотез, эксперимент по проверке гипотез, объяснение наблюдаемого явления. Описание физических явлений с помощью моделей.*

Предмет и методы физики.

#### **Демонстрации**

1. Механические, тепловые, электрические, магнитные, световые явления.

2. Физические приборы и процедура прямых измерений аналоговым и цифровым прибором.

3. Определение погрешности эксперимента.

#### **Фронтальные лабораторные работы или электронная демонстрация.**

1. Определение цены деления измерительного прибора (используя технологическую карту эксперимента).

2. Измерение объёма жидкости и твёрдого тела

3. *Определение размеров малых тел.*

#### **Раздел 2. Первоначальные сведения о строении вещества**

Строение вещества: атомы и молекулы, *их размеры. Опыты, доказывающие дискретное строение вещества.*

Движение частиц вещества. Связь скорости движения частиц с температурой. Броуновское движение, диффузия. *Взаимодействие частиц вещества: притяжение и отталкивание.*

Агрегатные состояния вещества: *строение газов, жидкостей и твёрдых (кристаллических) тел. Взаимосвязь между свойствами веществ в разных агрегатных состояниях и их атомно-молекулярным строением. Особенности агрегатных состояний воды.*

#### **Демонстрации**

1. Наблюдение броуновского движения.

2. Наблюдение диффузии.

#### **Фронтальные лабораторные работы и опыты**

1. Оценка диаметра атома методом рядов (с использованием фотографий).

2. Опыты по наблюдению теплового расширения газов.

3. Опыты по обнаружению действия сил молекулярного притяжения (*электронная демонстрация*).

#### **Раздел 3. Движение и взаимодействие тел**

Механическое движение. Равномерное и неравномерное движение. Скорость. *Средняя скорость при неравномерном движении.* Расчёт пути и времени движения.

Явление инерции. *Закон инерции. Взаимодействие тел как причина изменения скорости движения тел. Масса как мера инертности тела. Плотность вещества. Связь плотности с количеством молекул в единице объёма вещества.*

Сила как характеристика взаимодействия тел. *Сила упругости* и закон Гука. *Измерение силы с помощью динамометра.* Явление тяготения и сила тяжести. *Сила тяжести на других планетах (МС).* Вес тела. Невесомость. Сложение сил, направленных по одной прямой. Равнодействующая сил. *Сила трения. Трение скольжения и трение покоя. Трение в природе и технике (МС).*

#### **Демонстрации**

1. Наблюдение механического движения тела.

2. Измерение скорости прямолинейного движения.

3. Наблюдение явления инерции.

4. Наблюдение изменения скорости при взаимодействии тел.

5. Сравнение масс по взаимодействию тел.

6. Сложение сил, направленных по одной прямой.

7. Демонстрация силы упругости на различных материалах.

#### **Фронтальные лабораторные работы и опыты.**

1. Определение скорости равномерного движения (шарика в жидкости, модели электрического автомобиля и т. п.) (*электронная демонстрация*).

2. Определение средней скорости скольжения бруска или шарика по наклонной плоскости.

3. Определение плотности твёрдого тела.



4. Опыты, демонстрирующие зависимость растяжения (деформации) пружины от приложенной силы.

5. Опыты, демонстрирующие зависимость силы трения скольжения от веса тела и характера соприкасающихся поверхностей.

#### **Раздел 4. Давление твёрдых тел, жидкостей и газов**

Давление. Способы уменьшения и увеличения давления. Давление газа. Зависимость давления газа от объёма, температуры. Передача давления твёрдыми телами, жидкостями и газами. Закон Паскаля. Пневматические машины. Зависимость давления жидкости от глубины. Сообщающиеся сосуды. Гидравлические механизмы.

Атмосфера Земли и атмосферное давление. Причины существования воздушной оболочки Земли. Опыт Торричелли. Измерение атмосферного давления. Зависимость атмосферного давления от высоты над уровнем моря. Приборы для измерения атмосферного давления.

Действие жидкости и газа на погружённое в них тело. Выталкивающая (архимедова) сила. Закон Архимеда. Плавание тел. Воздухоплавание.

#### **Демонстрации**

1. Зависимость давления газа от температуры.
2. Передача давления жидкостью и газом.
3. Сообщающиеся сосуды.
4. Гидравлический пресс.
5. Проявление действия атмосферного давления.
6. Зависимость выталкивающей силы от объёма погружённой части тела и плотности жидкости.
7. Равенство выталкивающей силы весу вытесненной жидкости.
8. Условие плавания тел: плавание или погружение тел в зависимости от соотношения плотностей тела и жидкости.

#### **Фронтальные лабораторные работы и опыты**

1. Исследование зависимости веса тела в воде от объёма погружённой в жидкость части тела.
2. Определение выталкивающей силы, действующей на тело, погружённое в жидкость.
3. Проверка независимости выталкивающей силы, действующей на тело в жидкости, от массы тела.
4. Опыты, демонстрирующие зависимость выталкивающей силы, действующей на тело в жидкости, от объёма погружённой в жидкость части тела и от плотности жидкости.
5. Конструирование ареометра или конструирование лодки и определение её грузоподъёмности.

#### **Раздел 5. Работа и мощность. Энергия**

Механическая работа. Мощность.

Простые механизмы: рычаг, блок, наклонная плоскость. Правило равновесия рычага. Применение правила равновесия рычага к блоку. «Золотое правило» механики. КПД простых механизмов. Простые механизмы в быту и технике.

Механическая энергия. Кинетическая и потенциальная энергия. Превращение одного вида механической энергии в другой. Закон сохранения энергии в механике.

#### **Демонстрации**

1. Примеры простых механизмов.

#### **Фронтальные лабораторные работы и опыты**

1. Определение работы силы трения при равномерном движении тела по горизонтальной поверхности.
2. Исследование условий равновесия рычага.
3. Измерение КПД наклонной плоскости (*электронная демонстрация*).

4. Изучение закона сохранения механической энергии (*электронная демонстрация*).

## **8 КЛАСС**

### **Раздел 6. Тепловые явления**

*Основные положения молекулярно-кинетической теории строения вещества. Масса и размеры атомов и молекул. Опыты, подтверждающие основные положения молекулярно-кинетической теории.*

*Модели твёрдого, жидкого и газообразного состояний вещества. Кристаллические и аморфные тела. Объяснение свойств газов, жидкостей и твёрдых тел на основе положений молекулярно-кинетической теории. Смачивание и капиллярные явления. Тепловое расширение и сжатие.*

*Температура. Связь температуры со скоростью теплового движения частиц.*

*Внутренняя энергия. Способы изменения внутренней энергии: теплопередача и совершение работы. Виды теплопередачи: теплопроводность, конвекция, излучение.*

*Количество теплоты. Удельная теплоёмкость вещества. Теплообмен и тепловое равновесие. Уравнение теплового баланса.*

*Плавление и отвердевание кристаллических веществ. Удельная теплота плавления. Парообразование и конденсация. Испарение (МС). Кипение. Удельная теплота парообразования. Зависимость температуры кипения от атмосферного давления. Влажность воздуха.*

*Энергия топлива. Удельная теплота сгорания.*

*Принципы работы тепловых двигателей. КПД теплового двигателя. Тепловые двигатели и защита окружающей среды (МС).*

*Закон сохранения и превращения энергии в тепловых процессах (МС).*

#### **Демонстрации**

1. Наблюдение броуновского движения.
2. Наблюдение диффузии.
3. Наблюдение явлений смачивания и капиллярных явлений.
4. Наблюдение теплового расширения тел.
5. Изменение давления газа при изменении объёма и нагревании или охлаждении.
6. Правила измерения температуры.
7. Виды теплопередачи.
8. Охлаждение при совершении работы.
9. Нагревание при совершении работы внешними силами.
10. Сравнение теплоёмкостей различных веществ.
11. Наблюдение кипения.
12. Наблюдение постоянства температуры при плавлении.
13. Модели тепловых двигателей.

#### **Фронтальные лабораторные работы и опыты**

1. Опыты по обнаружению действия сил молекулярного притяжения (*электронная демонстрация*).

2. Опыты по выращиванию кристаллов поваренной соли или сахара.

3. Опыты по наблюдению теплового расширения газов, жидкостей и твёрдых тел.

4. Определение давления воздуха в баллоне шприца.

5. Опыты, демонстрирующие зависимость давления воздуха от его объёма и нагревания или охлаждения.

6. Наблюдение изменения внутренней энергии тела в результате теплопередачи и работы внешних сил.

7. Исследование явления теплообмена при смешивании холодной и горячей воды.

8. Исследование процесса испарения.

9. Определение относительной влажности воздуха.

10. Определение удельной теплоты плавления льда.

## **Раздел 7. Электрические и магнитные явления**

*Электризация тел.* Два рода электрических зарядов. Взаимодействие заряженных тел.

Электрическое поле. *Принцип суперпозиции электрических полей (на качественном уровне).*

*Носители электрических зарядов. Элементарный электрический заряд. Строение атома.* Проводники и диэлектрики. Закон сохранения электрического заряда.

Электрический ток. *Условия существования электрического тока.* Источники постоянного тока. Действия электрического тока (тепловое, химическое, магнитное). *Электрический ток в жидкостях и газах.*

Работа и мощность электрического тока. *Закон Джоуля—Ленца.* *Электрические цепи и потребители электрической энергии в быту.* Электрическая цепь. Сила тока. Электрическое напряжение. Сопротивление проводника. *Удельное сопротивление вещества.* Закон Ома для участка цепи. Последовательное и параллельное соединение проводников. *Короткое замыкание.*

Постоянные магниты. Взаимодействие постоянных магнитов. *Магнитное поле. Магнитное поле Земли и его значение для жизни на Земле. Опыт Эрстеда. Магнитное поле электрического тока. Применение электромагнитов в технике. Действие магнитного поля на проводник с током. Электродвигатель постоянного тока. Использование электродвигателей в технических устройствах и на транспорте.*

*Опыты Фарадея. Явление электромагнитной индукции. Правило Ленца. Электродвигатель. Способы получения электрической энергии. Электростанции на возобновляемых источниках энергии.*

### ***Демонстрации***

1. Электризация тел.
2. Два рода электрических зарядов и взаимодействие заряженных тел.
3. Устройство и действие электроскопа.
4. Электростатическая индукция.
5. Закон сохранения электрических зарядов.
6. Проводники и диэлектрики.
7. Моделирование силовых линий электрического поля.
8. Источники постоянного тока.
9. Действия электрического тока.
10. Электрический ток в жидкостях.
11. Газовый разряд.
12. Измерение силы тока амперметром.
13. Измерение электрического напряжения вольтметром.
14. Реостат и магазин сопротивлений.
15. Взаимодействие постоянных магнитов.
16. Моделирование невозможности разделения полюсов магнита.
17. Моделирование магнитных полей постоянных магнитов.
18. Опыт Эрстеда.
19. Магнитное поле тока. Электромагнит.
20. Действие магнитного поля на проводник с током.
21. Электродвигатель постоянного тока.
22. Исследование явления электромагнитной индукции.
23. Опыты Фарадея.
24. Зависимость направления индукционного тока от условий его возникновения.
25. Электродвигатель постоянного тока.

### ***Фронтальные лабораторные работы и опыты***

1. Опыты по наблюдению электризации тел индукцией и при соприкосновении.
2. Исследование действия электрического поля на проводники и диэлектрики.

3. Сборка и проверка работы электрической цепи постоянного тока.
4. Измерение и регулирование силы тока.
5. Измерение и регулирование напряжения.
6. *Исследование зависимости силы тока, идущего через резистор, от сопротивления резистора и напряжения на резисторе.*
7. *Опыты, демонстрирующие зависимость электрического сопротивления проводника от его длины, площади поперечного сечения и материала.*
8. *Проверка правила сложения напряжений при последовательном соединении двух резисторов.*
9. *Проверка правила для силы тока при параллельном соединении резисторов.*
10. Определение работы электрического тока, идущего через резистор.
11. Определение мощности электрического тока, выделяемой на резисторе.
12. Исследование зависимости силы тока, идущего через лампочку, от напряжения на ней.
13. Исследование магнитного взаимодействия постоянных магнитов.
14. Изучение магнитного поля постоянных магнитов при их объединении и разделении.
15. Исследование действия электрического тока на магнитную стрелку.
16. Опыты, демонстрирующие зависимость силы взаимодействия катушки с током и магнита от силы тока и направления тока в катушке.
17. Изучение действия магнитного поля на проводник с током.
18. *Изучение работы электродвигателя.*
19. Измерение КПД электродвигательной установки.
20. Опыты по исследованию явления электромагнитной индукции: исследование изменений значения и направления индукционного тока.

## **9 КЛАСС**

### **Раздел 8. Механические явления**

Механическое движение. Материальная точка. Система отсчёта. Относительность механического движения. Равномерное прямолинейное движение. *Неравномерное прямолинейное движение. Средняя и мгновенная скорость тела при неравномерном движении.*

Ускорение. *Равноускоренное прямолинейное движение. Свободное падение. Опыты Галилея.*

*Линейная и угловая скорости. Центростремительное ускорение.*

Первый закон Ньютона. Второй закон Ньютона. Третий закон Ньютона. *Принцип суперпозиции сил.*

*Сила упругости. Закон Гука. Сила трения: сила трения скольжения, сила трения покоя, другие виды трения.*

Сила тяжести и закон всемирного тяготения. Ускорение свободного падения. *Движение планет вокруг Солнца (МС). Первая космическая скорость. Невесомость и перегрузки.*

Равновесие материальной точки. *Абсолютно твёрдое тело. Равновесие твёрдого тела с закреплённой осью вращения. Момент силы. Центр тяжести.*

Импульс тела. *Изменение импульса. Импульс силы. Закон сохранения импульса. Реактивное движение (МС).*

Механическая работа и мощность. Работа сил тяжести, упругости, трения. *Связь энергии и работы. Потенциальная энергия тела, поднятого над поверхностью земли. Потенциальная энергия сжатой пружины. Кинетическая энергия. Теорема о кинетической энергии. Закон сохранения механической энергии.*

#### **Демонстрации**

1. Наблюдение механического движения тела относительно разных тел отсчёта.

2. Сравнение путей и траекторий движения одного и того же тела относительно разных тел отсчёта.
3. Измерение скорости и ускорения прямолинейного движения.
4. Исследование признаков равноускоренного движения.
5. Наблюдение движения тела по окружности.
6. Наблюдение механических явлений, происходящих в системе отсчёта «Тележка» при её равномерном и ускоренном движении относительно кабинета физики.
7. Зависимость ускорения тела от массы тела и действующей на него силы.
8. Наблюдение равенства сил при взаимодействии тел.
9. Изменение веса тела при ускоренном движении.
10. Передача импульса при взаимодействии тел.
11. Преобразования энергии при взаимодействии тел.
12. Сохранение импульса при неупругом взаимодействии.
13. Сохранение импульса при абсолютно упругом взаимодействии.
14. Наблюдение реактивного движения.
15. Сохранение механической энергии при свободном падении.
16. Сохранение механической энергии при движении тела под действием пружины.

#### **Фронтальные лабораторные работы и опыты**

1. *Конструирование тракта для разгона и дальнейшего равномерного движения шарика или тележки.*
2. Определение средней скорости скольжения бруска или движения шарика по наклонной плоскости.
3. Определение ускорения тела при равноускоренном движении по наклонной плоскости.
4. Исследование зависимости пути от времени при равноускоренном движении без начальной скорости.
5. Исследование зависимости силы трения скольжения от силы нормального давления.
6. Определение коэффициента трения скольжения.
7. Определение жёсткости пружины.
8. Определение работы силы трения при равномерном движении тела по горизонтальной поверхности.
9. Определение работы силы упругости при подъёме груза с использованием неподвижного и подвижного блоков.
10. Изучение закона сохранения энергии.

#### **Раздел 9. Механические колебания и волны**

Колебательное движение. Основные характеристики колебаний: период, частота, амплитуда. *Математический и пружинный маятники. Превращение энергии при колебательном движении.*

*Затухающие колебания. Вынужденные колебания. Резонанс.*

Механические волны. Свойства механических волн. *Продольные и поперечные волны. Длина волны и скорость её распространения. Механические волны в твёрдом теле, сейсмические волны (МС).*

*Звук. Громкость звука и высота тона. Отражение звука. Инфразвук и ультразвук.*

#### **Демонстрации**

1. Наблюдение колебаний тел под действием силы тяжести и силы упругости.
2. Наблюдение колебаний груза на нити и на пружине.
3. Наблюдение вынужденных колебаний и резонанса.
4. Распространение продольных и поперечных волн.
5. Наблюдение зависимости высоты звука от частоты.
6. Акустический резонанс.

#### **Фронтальные лабораторные работы и опыты**

1. Определение частоты и периода колебаний математического маятника.
2. Определение частоты и периода колебаний пружинного маятника (*электронная демонстрация*).
3. Исследование зависимости периода колебаний подвешенного к нити груза от длины нити.
4. Исследование зависимости периода колебаний пружинного маятника от массы груза (*электронная демонстрация*).
5. Проверка независимости периода колебаний груза, подвешенного к нити, от массы груза.
6. Опыты, демонстрирующие зависимость периода колебаний пружинного маятника от массы груза и жёсткости пружины.
7. Измерение ускорения свободного падения (*электронная демонстрация*).

#### **Раздел 10. Электромагнитное поле и электромагнитные волны**

Электромагнитное поле. Электромагнитные волны. *Свойства электромагнитных волн. Шкала электромагнитных волн. Использование электромагнитных волн для сотовой связи.*

Электромагнитная природа света. Скорость света. Волновые свойства света.

##### **Демонстрации**

1. Свойства электромагнитных волн.
2. Волновые свойства света.

##### **Фронтальные лабораторные<sup>3</sup> работы и опыты**

1. Изучение свойств электромагнитных волн с помощью мобильного телефона.

#### **Раздел 11. Световые явления**

Лучевая модель света. Источники света. *Прямолинейное распространение света. Затмения Солнца и Луны.* Отражение света. *Плоское зеркало. Закон отражения света.*

Преломление света. Закон преломления света. *Полное внутреннее отражение света. Использование полного внутреннего отражения в оптических световодах.*

Линза. *Ход лучей в линзе. Оптическая система фотоаппарата, микроскопа и телескопа (МС). Глаз как оптическая система. Близорукость и дальнокоркость.*

*Разложение белого света в спектр. Опыты Ньютона. Сложение спектральных цветов.*

##### **Демонстрации**

1. Прямолинейное распространение света.
2. Отражение света.
3. Получение изображений в плоском, вогнутом и выпуклом зеркалах.
4. Преломление света.
5. Оптический световод.
6. Ход лучей в собирающей линзе.
7. Ход лучей в рассеивающей линзе.
8. Получение изображений с помощью линз.
9. Принцип действия фотоаппарата, микроскопа и телескопа.
10. Модель глаза.
11. Разложение белого света в спектр.
12. Получение белого света при сложении света разных цветов.

##### **Фронтальные лабораторные работы и опыты**

1. Исследование зависимости угла отражения светового луча от угла падения.
2. Изучение характеристик изображения предмета в плоском зеркале.
3. Исследование зависимости угла преломления светового луча от угла падения на границе «воздух—стекло».
4. Получение изображений с помощью собирающей линзы.
5. Определение фокусного расстояния и оптической силы собирающей линзы (*электронная демонстрация*).

6. Опыты по разложению белого света в спектр (*электронная демонстрация*).
7. Опыты по восприятию цвета предметов при их наблюдении через цветные фильтры.

## **Раздел 12. Квантовые явления**

*Опыты Резерфорда* и планетарная модель атома. Модель атома Бора. *Испускание и поглощение света атомом. Кванты.*

Радиоактивность. *Альфа-, бета- и гамма-излучения.* Строение атомного ядра. *Нуклонная модель атомного ядра. Изотопы. Радиоактивные превращения. Период полураспада атомных ядер.*

Ядерные реакции. Законы сохранения зарядового и массового чисел. *Реакции синтеза и деления ядер. Источники энергии Солнца и звёзд (МС).*

Ядерная энергетика. *Действия радиоактивных излучений на живые организмы (МС).*

### **Демонстрации**

1. Спектры излучения и поглощения.
2. Спектры различных газов.
3. Спектр водорода.
4. Наблюдение треков в камере Вильсона.
5. Работа счётчика ионизирующих излучений.
6. Регистрация излучения природных минералов и продуктов.

### **Фронтальные лабораторные работы и опыты**

1. Исследование треков: измерение энергии частицы по тормозному пути (по фотографиям) (*электронная демонстрация*).

2. Измерение радиоактивного фона (*электронная демонстрация*).

### **Повторительно-обобщающий модуль**

Повторительно-обобщающий модуль предназначен для систематизации и обобщения предметного содержания и опыта деятельности, приобретённого при изучении всего курса физики.

При изучении данного модуля реализуются и систематизируются виды деятельности, на основе которых обеспечивается достижение предметных и метапредметных планируемых результатов обучения, формируется естественно-научная грамотность: освоение научных методов исследования явлений природы и техники, овладение умениями объяснять физические явления, применяя полученные знания, решать задачи, в том числе качественные и экспериментальные.

Принципиально деятельностный характер данного раздела реализуется за счёт того, что учащиеся выполняют задания, в которых им предлагается:

– на основе полученных знаний распознавать и научно объяснять физические явления в окружающей природе и повседневной жизни;

– использовать под руководством педагога научные методы исследования физических явлений, в том числе для проверки гипотез и получения теоретических выводов;

– объяснять с опорой на дидактический материал после обсуждения с педагогом научные основы наиболее важных достижений современных технологий, например, практического использования различных источников энергии на основе закона превращения и сохранения всех известных видов энергии.

Каждая из тем данного раздела включает экспериментальное исследование обобщающего характера на усмотрение педагога и при его помощи. Раздел завершается проведением диагностической и оценочной работы за курс основной школы.

**ПЛАНИРУЕМЫЕ РЕЗУЛЬТАТЫ ОСВОЕНИЯ УЧЕБНОГО ПРЕДМЕТА «ФИЗИКА» НА УРОВНЕ ОСНОВНОГО ОБЩЕГО ОБРАЗОВАНИЯ**

В целом результаты освоения обучающимися с ЗПР учебного предмета «Физика» должны совпадать с результатами рабочей программы основного общего образования.

Наиболее значимыми являются:

#### **ЛИЧНОСТНЫЕ РЕЗУЛЬТАТЫ:**

- мотивация к обучению и целенаправленной познавательной деятельности;
- установка на осмысление личного опыта, наблюдений за физическими экспериментами;
- установка на осмысление результатов наблюдений за природными и техногенными явлениями с позиций физических законов;
- способность оценивать происходящие изменения и их последствия; формулировать и оценивать риски, формировать опыт;
- повышение уровня своей компетентности через практическую деятельность (при совместном выполнении лабораторных практических работ);
- умение различать учебные ситуации, в которых учащийся с ЗПР может действовать самостоятельно, и ситуации, где следует воспользоваться справочной информацией и другими вспомогательными средствами;
- способность принимать решение в жизненной ситуации на основе переноса полученных в ходе обучения физических знаний в актуальную ситуацию;
- способность соблюдать в повседневной жизни правила личной безопасности на основе понимания физических явлений и знания законов физики;
- умение критически оценивать полученную от собеседника информацию, соотнося ее со знанием физических законов;
- способность передать свои соображения, умозаключения так, чтобы быть понятым другим человеком;
- адекватность поведения обучающегося с точки зрения опасности или безопасности для себя или для окружающих;
- уважение к труду и результатам трудовой деятельности;
- углубление представлений о целостной картине мира на основе приобретенных новых естественнонаучных знаний и практических умений.

#### **МЕТАПРЕДМЕТНЫЕ РЕЗУЛЬТАТЫ**

##### ***Овладение универсальными учебными познавательными действиями:***

- выявлять причины и следствия простых физических явлений;
- определять физические понятия, создавать обобщения, устанавливать аналогии, классифицировать, самостоятельно выбирать основания и критерии для классификации, используя справочную информацию и опираясь на алгоритм учебных действий;
- устанавливать причинно-следственные связи, строить логическое рассуждение, умозаключение (индуктивное, дедуктивное, по аналогии) и делать выводы под руководством педагога;
- искать или отбирать информацию или данные из источников с учетом предложенной учебной задачи и заданных критериев.
- создавать, применять и преобразовывать знаки и символы, модели и схемы для решения учебных и познавательных задач;
- с помощью педагога или самостоятельно проводить опыт, несложный эксперимент по установлению особенностей физического объекта или явления;
- преобразовывать информацию из одного вида в другой (таблицу в текст и пр.);
- устанавливать взаимосвязь физических явлений и процессов, используя алгоритм учебных действий.

##### ***Овладение универсальными учебными коммуникативными действиями:***



– осознанно использовать речевые средства в соответствии с задачей коммуникации для выражения своих мыслей и потребностей для планирования своей деятельности;

– организовывать учебное взаимодействие в группе (определять общие цели, распределять роли, договариваться друг с другом и т. д.).

– целенаправленно использовать информационно-коммуникативные технологии, необходимые для решения учебных и практических физических задач;

– организовывать учебное сотрудничество и совместную деятельность с учителем и сверстниками в процессе занятий физикой.

#### ***Овладение универсальными учебными регулятивными действиями:***

– понимать цели естественнонаучного обучения, ставить и формулировать для себя новые задачи в учебе и познавательной деятельности;

– обнаруживать и формулировать учебную проблему, определять цель учебной деятельности;

– самостоятельно или с помощью учителя планировать пути достижения целей в физических экспериментах, в том числе альтернативные, осознанно выбирать наиболее эффективные способы решения учебных и познавательных задач;

– соотносить свои практические действия с планируемыми результатами, осуществлять контроль своей деятельности в процессе достижения результата, определять способы действий в рамках предложенных условий и требований, корректировать свои действия в соответствии с изменяющейся ситуацией;

– правильность выполнения экспериментальной учебной задачи, собственные возможности ее решения;

– владение основами самоконтроля, самооценки, принятия решений и осуществления осознанного выбора в учебной и познавательной деятельности;

– давать адекватную оценку ситуации и предлагать план ее изменения;

– предвидеть трудности, которые могут возникнуть при решении учебной задачи;

– осознавать невозможность контролировать все вокруг.

#### **ПРЕДМЕТНЫЕ РЕЗУЛЬТАТЫ**

#### **Требования к предметным результатам освоения учебного предмета «Физика», распределенные по годам обучения**

Результаты по годам формулируются по принципу добавления новых результатов от года к году (результаты очередного года по умолчанию включают результаты предыдущих лет).

#### **7 КЛАСС**

Предметные результаты на базовом уровне должны отражать сформированность у обучающихся умений:

– ориентироваться в понятиях и оперировать ими на базовом уровне: физические и химические явления; наблюдение, эксперимент, модель, гипотеза; единицы физических величин; атом, молекула, агрегатные состояния вещества (твёрдое, жидкое, газообразное); механическое движение (равномерное, неравномерное, прямолинейное), траектория, равнодействующая сил, деформация (упругая, пластическая), невесомость, сообщающиеся сосуды, с опорой на дидактический материал

– различать явления (диффузия; тепловое движение частиц вещества; равномерное движение; неравномерное движение; инерция; взаимодействие тел; *равновесие твёрдых тел с закреплённой осью вращения*; передача давления твёрдыми телами, жидкостями и газами; атмосферное давление; плавание тел; превращения механической энергии) по описанию их характерных свойств и на основе опытов, демонстрирующих данное физическое явление, после предварительного обсуждения с педагогом;

– распознавать проявление изученных физических явлений в окружающем мире, в том числе физические явления в природе: примеры движения с различными скоростями в

живой и неживой природе; действие силы трения в природе и технике; влияние атмосферного давления на живой организм; плавание рыб; рычаги в теле человека; при этом переводить практическую задачу в учебную, выделять существенные свойства/признаки физических явлений с помощью педагога;

– описывать изученные свойства тел и физические явления, используя физические величины (масса, объём, плотность вещества, время, путь, скорость, средняя скорость, сила упругости, сила тяжести, вес тела, сила трения, давление (твёрдого тела, жидкости, газа), выталкивающая сила, механическая работа, мощность, плечо силы, момент силы, коэффициент полезного действия механизмов, кинетическая и потенциальная энергия) с опорой на схему; при описании раскрывать физический смысл используемых величин, их обозначения и единицы физических величин, *находить формулы, связывающие данную физическую величину с другими величинами, строить графики изученных зависимостей физических величин* с опорой на дидактический материал;

– характеризовать свойства тел, физические явления и процессы, используя правила сложения сил (вдоль одной прямой), *закон Гука, закон Паскаля, закон Архимеда, правило равновесия рычага (блока), «золотое правило» механики, закон сохранения механической энергии*; при этом давать словесную формулировку закона и *записывать его математическое выражение под руководством педагога с обсуждением плана работы*;

– объяснять физические явления, процессы и свойства тел, в том числе и в контексте ситуаций практико-ориентированного характера: при помощи педагога выявлять причинно-следственные связи, строить объяснение из 1—2 логических шагов с опорой на 1—2 изученных свойства физических явлений, физических закона или закономерности;

– решать типовые расчётные задачи в действии с опорой на алгоритм, предварительно разобранный совместно с педагогом, используя законы и формулы, связывающие физические величины: на основе анализа условия задачи записывать краткое условие, подставлять физические величины в формулы и проводить расчёты, находить справочные данные, необходимые для решения задач, оценивать реалистичность полученной физической величины;

– распознавать проблемы, которые можно решить при помощи физических методов после предварительного обсуждения с педагогом; при помощи педагога в описании исследования выделять проверяемое предположение (гипотезу), с опорой на дидактический материал различать и интерпретировать полученный результат, находить после обсуждения с педагогом ошибки в ходе опыта, делать выводы по его результатам;

– уметь находить с использованием цифровых образовательных ресурсов опыты по наблюдению физических явлений или физических свойств тел: формулировать проверяемые предположения, собирать установку из предложенного оборудования с опорой на схему, записывать ход опыта и формулировать выводы под руководством педагога;

– выполнять прямые измерения расстояния, времени, массы тела, объёма, силы и температуры с использованием аналоговых и цифровых приборов с опорой на алгоритм; записывать показания приборов с учётом заданной абсолютной погрешности измерений;

– проводить совместно с педагогом исследование зависимости одной физической величины от другой с использованием прямых измерений (зависимости пути равномерно движущегося тела от времени движения тела; *силы трения скольжения от веса тела, качества обработки поверхностей тел и независимости силы трения от площади соприкосновения тел; силы упругости от удлинения пружины; выталкивающей силы от объёма погружённой части тела и от плотности жидкости, её независимости от плотности тела, от глубины, на которую погружено тело; условий плавания тел, условий равновесия рычага и блоков*); под руководством педагога участвовать в

планировании учебного исследования, собирать установку и выполнять измерения, следуя предложенному плану, фиксировать результаты полученной зависимости физических величин в виде предложенных таблиц и графиков, делать выводы по результатам исследования;

- соотносить косвенные измерения физических величин (плотность вещества жидкости и твёрдого тела; сила трения скольжения; давление воздуха; выталкивающая сила, действующая на погружённое в жидкость тело; коэффициент полезного действия простых механизмов), следуя предложенной инструкции; при выполнении измерений под руководством педагога собирать экспериментальную установку и вычислять значение искомой величины;

- соблюдать правила техники безопасности при работе с лабораторным оборудованием после предварительного обсуждения с педагогом;

- сопоставлять принципы действия приборов и технических устройств: весы, термометр, динамометр, сообщающиеся сосуды, барометр, рычаг, подвижный и неподвижный блок, наклонная плоскость с опорой на дидактический материал;

- характеризовать принципы действия изученных приборов и технических устройств после предварительного обсуждения с педагогом с опорой на их описания (в том числе: подшипники, устройство водопровода, гидравлический пресс, манометр, высотомер, поршневой насос, ареометр), используя знания о свойствах физических явлений и необходимые физические законы и закономерности;

- приводить примеры / находить информацию о примерах практического использования физических знаний в повседневной жизни для обеспечения безопасности при обращении с приборами и техническими устройствами, сохранения здоровья и соблюдения норм экологического поведения в окружающей среде;

- осуществлять с помощью педагога отбор источников информации в сети Интернет в соответствии с заданным поисковым запросом, на основе имеющихся знаний и путём сравнения различных источников выделять информацию, которая является противоречивой или может быть недостоверной;

- использовать при выполнении учебных заданий научно-популярную литературу физического содержания, справочные материалы, ресурсы сети Интернет; владеть приёмами конспектирования текста, преобразования информации из одной знаковой системы в другую;

- создавать под руководством педагога с обсуждением плана работы краткие письменные и устные сообщения на основе 2—3 источников информации физического содержания, в том числе публично делать краткие сообщения о результатах проектов или учебных исследований; при этом грамотно использовать изученный понятийный аппарат курса физики, сопровождать выступление презентацией;

- при выполнении учебных проектов и исследований под руководством педагога распределять обязанности в группе в соответствии с поставленными задачами, следить за выполнением плана действий, адекватно оценивать собственный вклад в деятельность группы; выстраивать коммуникативное взаимодействие, учитывая мнение окружающих.

## **8 КЛАСС**

Предметные результаты на базовом уровне должны отражать сформированность у обучающихся умений:

- ориентироваться в понятиях и оперировать ими на базовом уровне: масса и размеры молекул, тепловое движение атомов и молекул, агрегатные состояния вещества, кристаллические и аморфные тела, насыщенный и ненасыщенный пар, влажность воздуха; температура, внутренняя энергия, тепловой двигатель; элементарный электрический заряд, электрическое поле, проводники и диэлектрики, постоянный электрический ток, магнитное поле;

– различать явления после предварительного обсуждения с педагогом (тепловое расширение/сжатие, теплопередача, тепловое равновесие, смачивание, капиллярные явления, испарение, конденсация, плавление, кристаллизация (отвердевание), кипение, теплопередача (теплопроводность, конвекция, излучение); электризация тел, взаимодействие зарядов, действия электрического тока, короткое замыкание, взаимодействие магнитов, действие магнитного поля на проводник с током, электромагнитная индукция) по описанию их характерных свойств и на основе опытов, демонстрирующих данное физическое явление;

– распознавать с помощью педагога проявление изученных физических явлений в окружающем мире, в том числе физические явления в природе: поверхностное натяжение и капиллярные явления в природе, кристаллы в природе, излучение Солнца, замерзание водоёмов, морские бризы, образование росы, тумана, инея, снега; электрические явления в атмосфере, электричество живых организмов; магнитное поле Земли, дрейф полюсов, роль магнитного поля для жизни на Земле, полярное сияние; при этом переводить практическую задачу в учебную, выделять существенные свойства/признаки физических явлений;

– описывать под руководством педагога с обсуждением плана работы изученные свойства тел и физические явления, используя физические величины (температура, внутренняя энергия, количество теплоты, удельная теплоёмкость вещества, удельная теплота плавления, удельная теплота парообразования, удельная теплота сгорания топлива, коэффициент полезного действия тепловой машины, относительная влажность воздуха, электрический заряд, сила тока, электрическое напряжение, сопротивление проводника, удельное сопротивление вещества, работа и мощность электрического тока); при описании правильно трактовать с помощью педагога физический смысл используемых величин, обозначения и единицы физических величин, находить формулы, связывающие данную физическую величину с другими величинами, строить графики изученных зависимостей физических величин;

– определять после предварительного обсуждения с педагогом свойства тел, физические явления и процессы, используя основные положения молекулярно-кинетической теории строения вещества, принцип суперпозиции полей (на качественном уровне), закон сохранения заряда, закон Ома для участка цепи, закон Джоуля–Ленца, закон сохранения энергии; при этом находить словесную формулировку закона и его математическое выражение с опорой на цифровые образовательные ресурсы;

– соотносить под контролем педагога физические процессы и свойства тел, в том числе и в контексте ситуаций практико-ориентированного характера, при помощи педагога выявлять причинно-следственные связи, строить объяснение из 1–2 логических шагов с опорой на 1–2 изученных свойства физических явлений, физических законов или закономерностей;

– решать типовые расчётные задачи в 1–2 действия с опорой на алгоритм, предварительно разобранный совместно с педагогом, используя законы и формулы, связывающие физические величины: на основе анализа условия задачи записывать краткое условие, выявлять недостаток данных для решения задачи, выбирать законы и формулы, необходимые для её решения, проводить расчёты и сравнивать полученное значение физической величины с известными данными;

– иметь представление о проблемах, которые можно решить при помощи физических методов после предварительного обсуждения с педагогом; используя описание исследования, выделять проверяемое предположение, оценивать правильность порядка проведения исследования, делать выводы;

– уметь находить с использованием цифровых образовательных ресурсов опыты по наблюдению физических явлений или физических свойств тел (капиллярные явления, зависимость давления воздуха от его объёма, температуры; скорости процесса

остывания/нагрева при излучении от цвета излучающей/поглощающей поверхности; скорость испарения воды от температуры жидкости и площади её поверхности; электризация тел и взаимодействие электрических зарядов; взаимодействие постоянных магнитов, визуализация магнитных полей постоянных магнитов; действия магнитного поля на проводник с током, свойства электромагнита, свойства электродвигателя постоянного тока): формулировать проверяемые предположения, собирать установку из предложенного оборудования с опорой на схему; описывать ход опыта и формулировать выводы под руководством педагога;

- иметь представления о измерении температуры, относительной влажности воздуха, силы тока, напряжения с использованием аналоговых приборов и датчиков физических величин; при помощи педагога сравнивать результаты измерений с учётом заданной абсолютной погрешности;

- проводить совместно с педагогом исследование зависимости одной физической величины от другой с использованием прямых измерений (зависимость сопротивления проводника от его длины, площади поперечного сечения и удельного сопротивления вещества проводника; силы тока, идущего через проводник, от напряжения на проводнике; исследование последовательного и параллельного соединений проводников): планировать исследование, собирать установку и выполнять измерения под руководством педагога, следуя предложенному плану, фиксировать результаты полученной зависимости в виде таблиц и графиков, делать выводы по результатам исследования после обсуждения с педагогом;

- соотносить косвенные измерения физических величин (удельная теплоёмкость вещества, сопротивление проводника, работа и мощность электрического тока): с помощью педагога планировать измерения, собирать экспериментальную установку, следуя предложенной инструкции, и вычислять значение величины;

- соблюдать правила техники безопасности при работе с лабораторным оборудованием после предварительного обсуждения с педагогом;

- сопоставлять с помощью педагога принципы действия изученных приборов и технических устройств с опорой на их описания (в том числе: система отопления домов, гигрометр, паровая турбина, амперметр, вольтметр, счётчик электрической энергии, электроосветительные приборы, нагревательные электроприборы (примеры), электрические предохранители; электромагнит, электродвигатель постоянного тока), используя методические материалы о свойствах физических явлений и необходимые физические закономерности;

- распознавать после предварительного обсуждения с педагогом простые технические устройства и измерительные приборы по схемам и схематичным рисункам (жидкостный термометр, термос, психрометр, гигрометр, двигатель внутреннего сгорания, электроскоп, реостат); составлять схемы электрических цепей с последовательным и параллельным соединением элементов, соотнося условные обозначения элементов электрических цепей;

- приводить примеры/находить информацию о примерах практического использования физических знаний в повседневной жизни для обеспечения безопасности при обращении с приборами и техническими устройствами, сохранения здоровья и соблюдения норм экологического поведения в окружающей среде;

- осуществлять с помощью педагога поиск информации физического содержания в сети Интернет, на основе имеющихся знаний и путём сравнения дополнительных источников выделять информацию, которая является противоречивой или может быть недостоверной;

- использовать при выполнении учебных заданий отобранную педагогом научно-популярную литературу физического содержания, справочные материалы, ресурсы сети

Интернет; владеть приёмами конспектирования текста, преобразования информации из одной знаковой системы в другую с опорой на алгоритм и уточняющие вопросы педагога;

– создавать под руководством педагога с обсуждением плана работы письменные и краткие устные сообщения, обобщая информацию из нескольких источников физического содержания, в том числе публично представлять результаты проектной или исследовательской деятельности; при этом грамотно использовать изученный понятийный аппарат курса физики, сопровождать выступление презентацией;

– при выполнении учебных проектов и исследований физических процессов под руководством педагога распределять обязанности в группе в соответствии с поставленными задачами, следить за выполнением плана действий и корректировать его, адекватно оценивать собственный вклад в деятельность группы; выстраивать коммуникативное взаимодействие, проявляя готовность разрешать конфликты.

## 9 КЛАСС

Предметные результаты на базовом уровне должны отражать сформированность у обучающихся умений:

– ориентироваться в понятиях и оперировать ими на базовом уровне: система отсчёта, материальная точка, траектория, относительность механического движения, деформация (упругая, пластическая), трение, *центростремительное ускорение*, невесомость и перегрузки; центр тяжести; абсолютно твёрдое тело, центр тяжести твёрдого тела, равновесие; механические колебания и волны, звук, инфразвук и ультразвук; электромагнитные волны, шкала электромагнитных волн, свет, близорукость и дальновидность, *спектры испускания и поглощения*; альфа-, бета- и гамма-излучения, изотопы, ядерная энергетика;

– соотносить явления после предварительного обсуждения с педагогом (равномерное и неравномерное прямолинейное движение, равноускоренное прямолинейное движение, свободное падение тел, равномерное движение по окружности, взаимодействие тел, реактивное движение, колебательное движение (затухающие и вынужденные колебания), резонанс, волновое движение, отражение звука, прямолинейное распространение, отражение и преломление света, полное внутреннее отражение света, разложение белого света в спектр и сложение спектральных цветов, дисперсия света, естественная радиоактивность, возникновение линейчатого спектра излучения) по описанию их характерных свойств и на основе опытов, демонстрирующих данное физическое явление;

– распознавать с помощью педагога проявление изученных физических явлений в окружающем мире (в том числе физические явления в природе: приливы и отливы, движение планет Солнечной системы, реактивное движение живых организмов, восприятие звуков животными, землетрясение, сейсмические волны, цунами, эхо, цвета тел, оптические явления в природе, биологическое действие видимого, ультрафиолетового и рентгеновского излучений; естественный радиоактивный фон, космические лучи, радиоактивное излучение природных минералов; действие радиоактивных излучений на организм человека), при этом под руководством педагога переводить практическую задачу в учебную, выделять существенные свойства/признаки физических явлений;

– описывать под руководством педагога с обсуждением плана работы изученные свойства тел и физические явления, используя физические величины (средняя и мгновенная скорость тела при неравномерном движении, ускорение, перемещение, путь, угловая скорость, сила трения, сила упругости, сила тяжести, ускорение свободного падения, вес тела, импульс тела, импульс силы, механическая работа и мощность, потенциальная энергия тела, поднятого над поверхностью земли, потенциальная энергия сжатой пружины, кинетическая энергия, полная механическая энергия, период и частота колебаний, длина волны, громкость звука и высота тона, скорость света, показатель преломления среды); при описании с помощью учителя правильно трактовать физический

смысл используемых величин, обозначения и единицы физических величин, с опорой на методических материал находить формулы, связывающие данную физическую величину с другими величинами, строить графики изученных зависимостей физических величин;

– характеризовать после предварительного обсуждения с педагогом свойства тел, физические явления и процессы, используя закон сохранения энергии, закон всемирного тяготения, принцип суперпозиции сил, принцип относительности Галилея, законы Ньютона, закон сохранения импульса, законы отражения и преломления света, законы сохранения зарядового и массового чисел при ядерных реакциях; при этом находить словесную формулировку закона и его математическое выражение с опорой на цифровые образовательные ресурсы;

– соотносить под контролем педагога физические процессы и свойства тел, в том числе и в контексте ситуаций практико-ориентированного характера: выявлять при помощи педагога причинно-следственные связи, строить объяснение из 2—3 логических шагов с опорой на 2—3 изученных свойства физических явлений, физических законов или закономерностей;

– решать типовые расчётные задачи в 1–2 действия с опорой на алгоритм, предварительно разобранный совместно с, используя законы и формулы, связывающие физические величины: на основе анализа условия задачи записывать краткое условие, выявлять недостающие или избыточные данные, выбирать законы и формулы, необходимые для решения, проводить расчёты и оценивать с помощью учителя реалистичность полученного значения физической величины;

– иметь представление о проблемах, которые можно решить при помощи физических методов; используя описание исследования, после предварительного обсуждения с педагогом выделять проверяемое предположение, оценивать правильность порядка проведения исследования, делать выводы, интерпретировать результаты наблюдений и опытов;

– уметь находить с использованием цифровых образовательных ресурсов опыты по наблюдению физических явлений или физических свойств тел (изучение второго закона Ньютона, закона сохранения энергии; зависимость периода колебаний пружинного маятника от массы груза и жёсткости пружины и независимость от амплитуды малых колебаний; прямолинейное распространение света, разложение белого света в спектр; изучение свойств изображения в плоском зеркале и свойств изображения предмета в собирающей линзе; наблюдение сплошных и линейчатых спектров излучения): самостоятельно собирать установку из избыточного набора оборудования с опорой на схему; описывать ход опыта и его результаты, формулировать выводы под руководством педагога;

– проводить при необходимости серию прямых измерений, определяя среднее значение измеряемой величины (*фокусное расстояние собирающей линзы*); обосновывать выбор способа измерения/измерительного прибора;

– проводить совместно с педагогом исследование зависимостей физических величин с использованием прямых измерений (зависимость пути от времени при равноускоренном движении без начальной скорости; периода колебаний математического маятника от длины нити; зависимости угла отражения света от угла падения и угла преломления от угла падения): после обсуждения под руководством педагога планировать исследование, собирать установку, фиксировать результаты полученной зависимости физических величин в виде таблиц и графиков, делать выводы по результатам исследования;

– соотносить косвенные измерения физических величин (средняя скорость и ускорение тела при равноускоренном движении, ускорение свободного падения, жёсткость пружины, коэффициент трения скольжения, механическая работа и мощность, частота и период колебаний математического и пружинного маятников, оптическая сила

собирающей линзы, радиоактивный фон): с помощью педагога планировать измерения; собирать экспериментальную установку и выполнять измерения, следуя предложенной инструкции; вычислять значение величины и анализировать полученные результаты с учётом заданной погрешности измерений;

- соблюдать правила техники безопасности при работе с лабораторным оборудованием после предварительного обсуждения с педагогом;

- сопоставлять с помощью педагога основные признаки изученных физических моделей: материальная точка, абсолютно твёрдое тело, точечный источник света, луч, тонкая линза, планетарная модель атома, нуклонная модель атомного ядра с опорой на методические материалы;

- характеризовать после предварительного обсуждения с педагогом принципы действия изученных приборов и технических устройств с опорой на их описания (в том числе: спидометр, датчики положения, расстояния и ускорения, ракета, эхолот, очки, перископ, фотоаппарат, оптические световоды, спектроскоп, дозиметр, камера Вильсона), используя цифровые образовательные ресурсы;

- использовать под руководством педагога схемы и схематичные рисунки изученных технических устройств, измерительных приборов и технологических процессов при решении учебно-практических задач; оптические схемы для построения изображений в плоском зеркале и собирающей линзе;

- приводить примеры/находить информацию о примерах практического использования физических знаний в повседневной жизни для обеспечения безопасности при обращении с приборами и техническими устройствами, сохранения здоровья и соблюдения норм экологического поведения в окружающей среде;

- осуществлять под руководством педагога поиск информации физического содержания в сети Интернет, самостоятельно формулируя поисковый запрос, находить пути определения достоверности полученной информации на основе имеющихся знаний и дополнительных источников;

- использовать при выполнении учебных заданий отобранную педагогом научно-популярную литературу физического содержания, справочные материалы, ресурсы сети Интернет; владеть приёмами конспектирования текста, преобразования информации из одной знаковой системы в другую с опорой на алгоритм и уточняющие вопросы педагога; создавать под руководством педагога с обсуждением плана работы письменные и устные сообщения на основе информации из нескольких источников физического содержания, публично представлять результаты проектной или исследовательской деятельности; при этом грамотно использовать изученный понятийный аппарат изучаемого раздела физики и сопровождать выступление презентацией с учётом особенностей аудитории сверстников.

## **2.1.10. БИОЛОГИЯ**

### **ПОЯСНИТЕЛЬНАЯ ЗАПИСКА**

Рабочая программа по биологии для обучающихся с задержкой психического развития (далее – ЗПР) на уровне основного общего образования подготовлена на основе Федерального государственного образовательного стандарта основного общего образования (Приказ Минпросвещения России от 31.05.2021 г. № 287, зарегистрирован Министерством юстиции Российской Федерации 05.07.2021 г., рег. номер 64101) (далее – ФГОС ООО), адаптированной основной образовательной программы основного общего образования обучающихся с задержкой психического развития (далее – АООП ООО ЗПР), рабочей программы основного общего образования по учебному предмету «Биология», программы воспитания, с учетом распределенных по классам проверяемых требований к результатам освоения Адаптированной основной образовательной программы основного общего образования обучающихся с задержкой психического развития.



## **Общая характеристика учебного предмета «Биология»**

Учебный предмет «Биология» входит в предметную область «Естественнонаучные предметы».

Биологическое образование в основной школе должно обеспечить формирование биологической и экологической грамотности, расширение представлений об уникальных особенностях живой природы, ее многообразии и эволюции, человеку как биосоциальном существе, развитие компетенций в решении практических задач, связанных с живой природой.

Изучение предмета «Биология» в части формирования у обучающихся научного мировоззрения, освоения общенаучных методов (наблюдение, измерение, эксперимент, моделирование), освоения практического применения научных знаний основано на межпредметных связях с предметами: «Физика», «Химия», «География», «Математика», «Основы безопасности и защиты Родины», «История», «Русский язык», «Литература» и др.

Предмет максимально направлен на формирование интереса к природному и социальному миру, совершенствование познавательной деятельности обучающихся с ЗПР за счет овладения мыслительными операциями сравнения, обобщения, развитие способности аргументировать свое мнение, формирование возможностей совместной деятельности.

Значимость предмета для формирования жизненной компетенции обучающихся с ЗПР заключается в углублении представлений о целостной и подробной картине мира, понимании взаимосвязей между деятельностью человека и состоянием природы, в развитии умения использовать полученные на уроках биологии знания и опыт для безопасного взаимодействия с окружающей средой; адекватности поведения обучающегося с точки зрения опасности или безопасности для себя или для окружающих.

Программа отражает содержание обучения предмету «Биология» с учетом особых образовательных потребностей обучающихся с ЗПР. Овладение учебным предметом «Биология» представляет определенную трудность для обучающихся с ЗПР. Это связано с особенностями мыслительной деятельности, внимания, памяти, речи, недостаточностью общего запаса знаний, пониженным познавательным интересом, сложностями при определении в тексте значимой и второстепенной информации.

Для преодоления трудностей в изучении учебного предмета «Биология» необходима адаптация объема и характера учебного материала к познавательным возможностям обучающихся с ЗПР, учет особенностей их развития: использование алгоритмов, внутриспредметных и межпредметных связей, постепенное усложнение изучаемого материала; некоторый материал возможно давать в ознакомительном плане. При изучении биологии обучающимися с ЗПР необходимо осуществлять взаимодействие на полисенсорной основе.

### **Цели и задачи изучения учебного предмета «Биология»**

Общие цели изучения учебного предмета «Биология» представлены в рабочей программе основного общего образования.

*Цель* обучения данному предмету заключается в формировании у обучающихся с ЗПР научного мировоззрения на основе знаний о живой природе и присущих ей закономерностях, биологических системах; овладение базовыми знаниями о живых организмах и их роли в природе, о методах познания живой природы и использовании их в практической деятельности; воспитании ценностного отношения к здоровью человека и к живой природе.

*Основными задачами* изучения учебного предмета «Биология» являются:

– формирование системы научных знаний о живой природе, закономерностях ее развития, исторически быстром сокращении биологического разнообразия в биосфере в

результате деятельности человека, для развития современных естественнонаучных представлений о картине мира;

- формирование первоначальных систематизированных представлений о биологических объектах, процессах, явлениях, закономерностях, об основных биологических теориях, об экосистемной организации жизни, о взаимосвязи живого и неживого в биосфере, о наследственности и изменчивости; овладение понятийным аппаратом биологии;

- приобретение опыта использования методов биологической науки и проведения несложных биологических экспериментов для изучения живых организмов и человека, проведения экологического мониторинга в окружающей среде;

- формирование основ экологической грамотности: способности оценивать последствия деятельности человека в природе, влияние факторов риска на здоровье человека; выбирать целевые и смысловые установки в своих действиях и поступках по отношению к живой природе, здоровью своему и окружающих, осознание необходимости действий по сохранению биоразнообразия и природных местообитаний видов растений и животных;

- формирование представлений о значении биологических наук в решении проблем необходимости рационального природопользования, защиты здоровья людей в условиях быстрого изменения экологического качества окружающей среды;

- освоение приемов оказания первой помощи, рациональной организации труда и отдыха, выращивания и размножения культурных растений и домашних животных, ухода за ними.

Особенности психического развития обучающихся с ЗПР обуславливают дополнительные коррекционные задачи учебного предмета «Биология», направленные на развитие мыслительной и речевой деятельности, повышение познавательной активности, создание условий для осмысленного выполнения учебной работы.

#### **Особенности отбора и адаптации учебного материала по биологии**

Обучение учебному предмету «Биология» необходимо строить на создании оптимальных условий для усвоения программного материала обучающимися с ЗПР. Важнейшим является соблюдение индивидуального и дифференцированного подхода к обучающимся, зависящего от уровня сформированности их учебно-познавательной деятельности, произвольной регуляции, умственной работоспособности, эмоционально-личностных особенностей и направленности интересов.

Большое внимание должно быть уделено отбору учебного материала в соответствии с принципом доступности при сохранении общего базового уровня. По содержанию и объему он должен быть адаптированным для обучающихся с ЗПР в соответствии с их особыми образовательными потребностями.

Акцент в работе следует сделать на развитии у обучающихся с ЗПР словесно-логического мышления, без чего невозможно полноценно рассуждать, делать выводы. Значимая роль в этом принадлежит практическим (в том числе лабораторным) работам, организации наблюдений и т.д.

Важно развивать возможность использования знаково-символических средств организации познавательной деятельности (построение и декодирование наглядных моделей, отражающих основное содержание изучаемого материала).

Следует активно побуждать обучающихся к самостоятельному поиску информации. Поскольку предмет «Биология» обычно вызывает у обучающихся определенный интерес, это важно использовать для совершенствования их поисковой активности.

Большое внимание должно уделяться закреплению изученного материала, в том числе специальной актуализации знаний, полученных в предшествующих классах, поскольку без подобного повторения и закрепления высок риск «поверхностного

обучения», когда ситуационно актуализируемые знания не могут стать основой для их дальнейшего совершенствования.

Программа предусматривает внесение некоторых изменений: включение отдельных тем или целых разделов в материалы для обзорного, ознакомительного изучения.

В ознакомительном плане даются темы, выделенные в содержании программы курсивом. «Общие биологические закономерности» рассматриваются в течение всего периода обучения биологии в основной школе (5–9 классы).

Определение количества часов на изучение тем зависит от контингента обучающихся класса.

### **Виды деятельности обучающихся с ЗПР, обусловленные особыми образовательными потребностями и обеспечивающие осмысленное освоение содержания образования по предмету «Биология»**

Содержание видов деятельности обучающихся с ЗПР на уроках биологии определяется их особыми образовательными потребностями. Помимо широко используемых в ООП ООО общих для всех обучающихся видов деятельности следует усилить виды деятельности, специфичные для данной категории обучающихся, обеспечивающие осмысленное усвоение содержания образования по предмету «Биология»: усиление предметно-практической деятельности; чередование видов деятельности, задействующих различные сенсорные системы; освоение материала с опорой на алгоритм; «пошаговость» в изучении материала; использование дополнительной визуальной опоры (планы, образцы, схемы, шаблоны, опорные таблицы). Для развития умения делать выводы необходимо использовать опорные слова и клише. Особое внимание следует уделить обучению структурированию материала: составлению рисунков и вербальных схем, таблиц с обозначенными основаниями для классификации и наполнению их примерами и др.

Продуктивным для закрепления и применения усвоенных знаний, а также развития коммуникативных УУД является участие обучающихся с ЗПР в проектной деятельности. При организации уроков рекомендуется использовать ИТ-технологии, презентации, научно-популярные фильмы, схемы, в том числе, интерактивные, и другие средства визуализации.

Тематическая и терминологическая лексика соответствует ООП ООО.

Для обучающихся с ЗПР существенным являются приемы работы с лексическим материалом по предмету. При работе над лексикой, в том числе научной терминологией курса (раскрытие значений новых слов, уточнение или расширение значений уже известных лексических единиц) необходимо включение слова в контекст. Введение нового термина, новой лексической единицы проводится на основе обращения к этимологии слова и ассоциациям. Каждое новое слово включается в контекст, закрепляется в речевой практике обучающихся.

Изучаемые термины вводятся на полисенсорной основе, обязательна визуальная поддержка, алгоритмы работы с определением, опорные схемы для актуализации терминологии.

### **Место учебного предмета «Биология» в учебном плане**

В соответствии с Федеральным государственным образовательным стандартом основного общего образования учебный предмет «Биология» входит в предметную область «Естественнонаучные предметы» и является обязательным для изучения. Содержание учебного предмета «Биология», представленное в рабочей программе, соответствует ФГОС ООО, основной образовательной программе основного общего образования, адаптированной основной образовательной программе основного общего образования обучающихся с задержкой психического развития.

### **СОДЕРЖАНИЕ УЧЕБНОГО ПРЕДМЕТА «БИОЛОГИЯ»**

#### **5 КЛАСС**

## **1. Биология – наука о живой природе**

Понятие о жизни. Признаки живого (клеточное строение, питание, дыхание, выделение, рост и др.). Объекты живой и неживой природы, их сравнение. *Живая и неживая природа – единое целое.*

Биология – система наук о живой природе. Основные разделы биологии (ботаника, зоология, экология, цитология, анатомия, физиология и др.). *Профессии, связанные с биологией: врач, ветеринар, психолог, агроном, животновод и др. (4–5).* Связь биологии с другими науками (математика, география и др.). Роль биологии в познании окружающего мира и практической деятельности современного человека.

Кабинет биологии. Правила поведения и работы в кабинете с биологическими приборами и инструментами.

Биологические термины, понятия, символы. Источники биологических знаний. Поиск информации с использованием различных источников (научно-популярная литература, справочники, Интернет).

## **2. Методы изучения живой природы**

Научные методы изучения живой природы: наблюдение, эксперимент, описание, измерение, классификация. Устройство увеличительных приборов: лупы и микроскопа. Правила работы с увеличительными приборами.

Метод описания в биологии (наглядный, словесный, схематический). Метод измерения (инструменты измерения). Метод классификации организмов, применение двойных названий организмов. Наблюдение и эксперимент как ведущие методы биологии.

### ***Лабораторные и практические работы***

1. Изучение лабораторного оборудования: термометры, весы, чашки Петри, пробирки, мензурки. Правила работы с оборудованием в школьном кабинете.

2. Ознакомление с устройством лупы, светового микроскопа, правила работы с ними.

3. Ознакомление с растительными и животными клетками: томата и арбуза (натуральные препараты), инфузории туфельки и гидры (готовые микропрепараты) с помощью лупы и светового микроскопа.

### ***Экскурсии или видеоэкскурсии***

Овладение методами изучения живой природы – наблюдением и экспериментом.

## **3. Организмы – тела живой природы**

Понятие об организме. Доядерные и ядерные организмы.

*Клетка и её открытие.* Клеточное строение организмов. *Цитология – наука о клетке.* Клетка – наименьшая единица строения и жизнедеятельности организмов. Строение клетки под световым микроскопом: клеточная оболочка, цитоплазма, ядро.

Одноклеточные и многоклеточные организмы. Клетки, ткани, органы, системы органов.

Жизнедеятельность организмов. Особенности строения и процессов жизнедеятельности у растений, животных, бактерий и грибов, *лишайников.*

Свойства организмов: питание, дыхание, выделение, движение, размножение, развитие, раздражимость, приспособленность. Организм – единое целое.

Разнообразие организмов и их классификация (*таксоны в биологии: царства, типы (отделы), классы, отряды (порядки), семейства, роды, виды.* Жизнедеятельность организмов.

Бактерии и вирусы как формы жизни. Значение бактерий и вирусов в природе и в жизни человека.

### ***Лабораторные и практические работы***

1. Изучение клеток кожицы чешуи лука под лупой и микроскопом (на примере самостоятельно приготовленного микропрепарата).

2. Ознакомление с принципами систематики организмов.

3. Наблюдение за потреблением воды растением.

#### **4. Организмы и среда обитания**

Понятие о среде обитания. Водная, наземно-воздушная, почвенная, внутриорганизменная среды обитания. Представители сред обитания. Особенности сред обитания организмов. Приспособления организмов к среде обитания. *Сезонные изменения в жизни организмов.*

##### ***Лабораторные и практические работы***

Выявление приспособлений организмов к среде обитания (на конкретных примерах).

##### ***Экскурсии или видеоэкскурсии***

Растительный и животный мир родного края (краеведение).

#### **5. Природные сообщества**

Понятие о природном сообществе. Взаимосвязи организмов в природных сообществах. Пищевые связи в сообществах. Пищевые звенья, цепи и сети питания. Производители, потребители и разрушители органических веществ в природных сообществах. Примеры природных сообществ (лес, пруд, озеро и др.).

Искусственные сообщества, их отличительные признаки от природных сообществ. *Причины неустойчивости искусственных сообществ. Роль искусственных сообществ в жизни человека.*

Природные зоны Земли, их обитатели. Флора и фауна природных зон. Ландшафты: природные и культурные.

##### ***Лабораторные и практические работы***

Изучение искусственных сообществ и их обитателей (на примере аквариума и др.).

##### ***Экскурсии или видеоэкскурсии***

1. Изучение природных сообществ (на примере леса, озера, пруда, луга и др.).
2. Изучение сезонных явлений в жизни природных сообществ.

#### **6. Живая природа и человек**

Изменения в природе в связи с развитием сельского хозяйства, производства и ростом численности населения. Влияние человека на живую природу в ходе истории. Глобальные экологические проблемы. Загрязнение воздушной и водной оболочек Земли, потери почв, их предотвращение. Пути сохранения биологического разнообразия. *Охраняемые территории (заповедники, заказники, национальные парки, памятники природы). Красная книга РФ. Осознание жизни как великой ценности.*

##### ***Практические работы***

Проведение акции по уборке мусора в ближайшем лесу, парке, сквере или на пришкольной территории.

### **6 КЛАСС**

#### **1. Растительный организм**

Ботаника – наука о растениях. Разделы ботаники. Связь ботаники с другими науками и техникой. Общие признаки растений.

Разнообразие растений. Уровни организации растительного организма. Высшие и низшие растения. Споровые и семенные растения.

Растительная клетка. Изучение растительной клетки под световым микроскопом: клеточная оболочка, ядро, цитоплазма (пластиды, митохондрии, вакуоли с клеточным соком). Растительные ткани. Функции растительных тканей.

Органы и системы органов растений. Строение органов растительного организма, *их роль и связь между собой.*

##### ***Лабораторные и практические работы***

1. Изучение микроскопического строения листа водного растения элодеи.
2. Изучение строения растительных тканей (использование микропрепаратов).
3. Изучение внешнего строения травянистого цветкового растения (на живых или гербарных экземплярах растений): пастушья сумка, редька дикая, лютик едкий и др.).

##### ***Экскурсии или видеоэкскурсии***

Ознакомление в природе с цветковыми растениями.

## **2. Строение и жизнедеятельность растительного организма**

### ***Питание растения***

Корень – орган почвенного (минерального) питания. *Корни и корневые системы. Виды корней и типы корневых систем.* Внешнее и внутреннее строение корня в связи с его функциями. Корневой чехлик. *Зоны корня. Корневые волоски. Рост корня. Поглощение корнями воды и минеральных веществ, необходимых растению (корневое давление, осмос).* Видоизменение корней. *Почва, её плодородие. Значение обработки почвы (окучивание), внесения удобрений, прореживания проростков, полива для жизни культурных растений. Гидропоника.*

Побег и почки. Листорасположение и листовая мозаика. Строение и функции листа. *Простые и сложные листья. Видоизменения листьев. Особенности внутреннего строения листа в связи с его функциями (кожица и устьица, основная ткань листа, проводящие пучки).* Лист – орган воздушного питания. Фотосинтез. Значение фотосинтеза в природе и в жизни человека.

### ***Лабораторные и практические работы***

1. Изучение строения корневых систем (стержневой и мочковатой) на примере гербарных экземпляров или живых растений.
2. Изучение микропрепарата клеток корня.
3. Изучение строения вегетативных и генеративных почек (на примере сирени, тополя и др.).
4. Ознакомление с внешним строением листьев и листорасположением (на комнатных растениях).
5. Изучение микроскопического строения листа (на готовых микропрепаратах).
6. Наблюдение процесса выделения кислорода на свету аквариумными растениями.

### ***Дыхание растения***

Дыхание корня. *Рыхление почвы для улучшения дыхания корней. Условия, препятствующие дыханию корней.* Лист как орган дыхания устьичный аппарат). *Поступление в лист атмосферного воздуха. Сильная запылённость воздуха как препятствие для дыхания листьев.* Стебель как орган дыхания (наличие устьиц в кожице, чечевичек). Особенности дыхания растений. Взаимосвязь дыхания растения с фотосинтезом.

### ***Лабораторные и практические работы***

Изучение роли рыхления для дыхания корней.

### ***Транспорт веществ в растении***

Неорганические (вода, минеральные соли) и органические вещества (белки, жиры, углеводы, нуклеиновые кислоты, витамины и др.) растения. Связь клеточного строения стебля с его функциями. *Рост стебля в длину. Клеточное строение стебля травянистого растения: кожица, проводящие пучки, основная ткань (паренхима).* Клеточное строение стебля древесного растения: кора (пробка, луб), камбий, древесина и сердцевина. *Рост стебля в толщину.* Проводящие ткани корня. Транспорт воды и минеральных веществ в растении (сосуды древесины) — восходящий ток. Испарение воды через стебель и листья (транспирация). Регуляция испарения воды в растении. Влияние внешних условий на испарение воды. Транспорт органических веществ в растении (ситовидные трубки луба) — нисходящий ток. *Перераспределение и запасание веществ в растении. Видоизменённые побеги: корневище, клубень, луковица. Их строение; биологическое и хозяйственное значение.*

### ***Лабораторные и практические работы***

1. Обнаружение неорганических и органических веществ в растении.
2. Рассматривание микроскопического строения ветки дерева (на готовом микропрепарате).
3. Выявление передвижения воды и минеральных веществ по древесине.

4. Исследование строения корневища, клубня, луковицы.

#### **Рост растения**

Образовательные ткани. Конус нарастания побега, рост кончика корня. *Верхушечный и вставочный рост. Рост корня и стебля в толщину, камбий. Образование годичных колец у древесных растений. Влияние фитогормонов на рост растения. Ростовые движения растений.* Развитие побега из почки. Ветвление побегов. *Управление ростом растения. Формирование кроны.* Применение знаний о росте растения в сельском хозяйстве. *Развитие боковых побегов.*

#### **Лабораторные и практические работы**

1. Наблюдение за ростом корня.
2. Наблюдение за ростом побега.
3. Определение возраста дерева по спилу.

#### **Размножение растения**

Вегетативное размножение цветковых растений в природе. Вегетативное размножение культурных растений. *Клоны. Сохранение признаков материнского растения.* Хозяйственное значение вегетативного размножения. Семенное (генеративное) размножение растений. Цветки и соцветия. Опыление. *Перекрытое опыление (ветром, животными, водой) и самоопыление. Двойное оплодотворение. Наследование признаков обоих растений.* Образование плодов и семян. *Типы плодов.* Распространение плодов и семян в природе. *Состав и строение семян. Условия прорастания семян. Подготовка семян к посеву. Развитие проростков.*

#### **Лабораторные и практические работы**

1. Овладение приёмами вегетативного размножения растений (черенкование побегов, черенкование листьев и др.) на примере комнатных растений (традесканция, сенполия, бегония, сансевиера и др.).
2. Изучение строения цветков.
3. Ознакомление с различными типами соцветий.
4. Изучение строения семян двудольных растений.
5. Изучение строения семян однодольных растений.
6. Определение всхожести семян культурных растений и посев их в грунт.

#### **Развитие растения**

Развитие *цветкового* растения. *Основные периоды развития. Цикл развития цветкового растения.* Влияние факторов внешней среды на развитие цветковых растений. Жизненные формы цветковых растений.

#### **Лабораторные и практические работы**

1. Наблюдение за ростом и развитием цветкового растения в комнатных условиях (на примере фасоли или посевного гороха).
2. Определение условий прорастания семян.

### **7 КЛАСС**

#### **1. Систематические группы растений**

**Классификация растений.** Вид как основная систематическая категория. Система растительного мира. Низшие, высшие споровые, высшие семенные растения. *Основные таксоны (категории) систематики растений (царство, отдел, класс, порядок, семейство, род, вид). История развития систематики, описание видов, открытие новых видов. Роль систематики в биологии.*

**Низшие растения. Водоросли.** Общая характеристика водорослей. *Одноклеточные и многоклеточные зелёные водоросли. Строение и жизнедеятельность зелёных водорослей. Размножение зелёных водорослей (бесполое и половое). Бурые и красные водоросли, их строение и жизнедеятельность.* Значение водорослей в природе и жизни человека.

**Высшие споровые растения. Моховидные (Мхи).** Общая характеристика мхов. Строение и жизнедеятельность зелёных и сфагновых мхов. *Приспособленность мхов к*

*жизни на сильно увлажнённых почвах. Размножение мхов, цикл развития на примере зелёного мха кукушкин лён. Роль мхов в заболачивании почв и торфообразовании. Использование торфа и продуктов его переработки в хозяйственной деятельности человека.*

**Плауновидные (Плауны). Хвоцевидные (Хвои), Папоротниковидные (Папоротники).** Общая характеристика. Усложнение строения папоротникообразных растений по сравнению с мхами. *Особенности строения и жизнедеятельности плаунов, хвоей и папоротников. Размножение папоротникообразных. Цикл развития папоротника. Роль древних папоротникообразных в образовании каменного угля. Значение папоротникообразных в природе и жизни человека.*

**Высшие семенные растения. Голосеменные.** Общая характеристика. Хвойные растения, *их разнообразие. Строение и жизнедеятельность хвойных. Размножение хвойных, цикл развития на примере сосны. Значение хвойных растений в природе и жизни человека.*

**Покрытосеменные (цветковые) растения.** Общая характеристика. *Особенности строения и жизнедеятельности покрытосеменных как наиболее высокоорганизованной группы растений, их господство на Земле. Классификация покрытосеменных растений: класс Двудольные и класс Однодольные. Признаки классов. Цикл развития покрытосеменного растения.*

**Семейства покрытосеменных (цветковых) растений.** Характерные признаки семейств класса Двудольные (Крестоцветные, или Капустные, Розоцветные, или Розовые, Мотыльковые, или Бобовые, Паслёновые, Сложноцветные, или Астровые) и класса Однодольные (Лилейные, Злаки, или Мятликовые). Многообразие растений. Дикорастущие представители семейств. Культурные представители семейств, их использование человеком.

#### **Лабораторные и практические работы**

1. Изучение строения одноклеточных водорослей (на примере хламидомонады и хлореллы).
2. Изучение строения многоклеточных нитчатых водорослей (на примере спиригиры и улотрикса).
3. Изучение внешнего строения мхов (на местных видах).
4. Изучение внешнего строения папоротника или хвоща.
5. Изучение внешнего строения веток, хвои, шишек и семян голосеменных растений (на примере ели, сосны или лиственницы).
6. Изучение внешнего строения покрытосеменных растений.
7. Изучение признаков представителей семейств: Крестоцветные (Капустные), Розоцветные (Розовые), Мотыльковые (Бобовые), Паслёновые, Сложноцветные (Астровые), Лилейные, Злаки (Мятликовые) на гербарных и натуральных образцах.
8. Определение видов растений (на примере трёх семейств) с использованием определителей растений или определительных карточек.

#### **2. Развитие растительного мира на Земле**

Эволюционное развитие растительного мира на Земле. *Сохранение в земной коре растительных остатков, их изучение. «Живые ископаемые» растительного царства. Жизнь растений в воде. Первые наземные растения. Освоение растениями суши. Этапы развития наземных растений основных систематических групп. Вымершие растения.*

#### **Экскурсии или видеоэкскурсии**

Развитие растительного мира на Земле (экскурсия в палеонтологический или краеведческий музей).

#### **3. Растения в природных сообществах**

Растения и среда обитания. Экологические факторы. *Растения и условия неживой природы: свет, температура, влага, атмосферный воздух. Растения и условия живой природы: прямое и косвенное воздействие организмов на растения. Приспособленность*



растений к среде обитания. Взаимосвязи растений между собой и с другими организмами.

Растительные сообщества. *Видовой состав растительных сообществ, преобладающие в них растения. Распределение видов в растительных сообществах.* Сезонные изменения в жизни растительного сообщества. Смена растительных сообществ. Растительность (растительный покров) природных зон Земли. *Флора.*

#### **4. Растения и человек**

Культурные растения и их происхождение. *Центры многообразия и происхождения культурных растений. Земледелие.* Культурные растения сельскохозяйственных угодий: *овощные, плодово-ягодные, полевые.* Растения города, *особенность городской флоры. Парки, лесопарки, скверы, ботанические сады.* Декоративное цветоводство. Комнатные растения, *комнатное цветоводство.* *Последствия деятельности человека в экосистемах.* Охрана растительного мира. *Восстановление численности редких видов растений: особо охраняемые природные территории (ООПТ). Красная книга России. Меры сохранения растительного мира.*

#### **Экскурсии или видеоэкскурсии**

1. Изучение сельскохозяйственных растений региона.
2. Изучение сорных растений региона.

#### **5. Грибы. Лишайники. Бактерии**

Грибы. Общая характеристика. Шляпочные грибы, *их строение, питание, рост, размножение. Съедобные и ядовитые грибы. Меры профилактики заболеваний, связанных с грибами. Значение шляпочных грибов в природных сообществах и жизни человека.* Промышленное выращивание шляпочных грибов (*шампиньоны*).

Плесневые грибы. Дрожжевые грибы. Значение плесневых и дрожжевых грибов в природе и жизни человека (*пищевая и фармацевтическая промышленность и др.*).

Паразитические грибы. Разнообразие и значение паразитических грибов (*головня, спорынья, фитофтора, трутовик и др.*). Борьба с заболеваниями, вызываемыми паразитическими грибами.

Лишайники – комплексные организмы. *Строение лишайников. Питание, рост и размножение лишайников.* Значение лишайников в природе и жизни человека.

Бактерии – доядерные организмы. Общая характеристика бактерий. Бактериальная клетка. Размножение бактерий. Распространение бактерий. *Разнообразие бактерий.* Значение бактерий в природных сообществах. Болезнетворные бактерии и меры профилактики заболеваний, вызываемых бактериями. Бактерии на службе у человека (*в сельском хозяйстве, промышленности*).

#### **Лабораторные и практические работы**

1. Изучение строения одноклеточных (мукор) и многоклеточных (пеницилл) плесневых грибов.
2. Изучение строения плодовых тел шляпочных грибов (или изучение шляпочных грибов на муляжах).
3. Изучение строения лишайников.
4. Изучение строения бактерий (на готовых микропрепаратах).

### **8 КЛАСС**

#### **1. Животный организм**

Зоология – наука о животных. Разделы зоологии. *Связь зоологии с другими науками и техникой.*

Общие признаки животных. *Отличия животных от растений.* Многообразие животного мира. *Одноклеточные и многоклеточные животные.* Форма тела животного, симметрия, размеры тела и др.

Животная клетка. *Открытие животной клетки (А. Левенгук). Строение животной клетки: клеточная мембрана, органоиды передвижения, ядро с ядрышком, цитоплазма (митохондрии, пищеварительные и сократительные вакуоли, лизосомы, клеточный центр). Процессы, происходящие в клетке. Деление клетки.* Ткани животных,

их разнообразие. Органы и системы органов животных. *Организм – единое целое.*

### **Лабораторные и практические работы**

Исследование под микроскопом готовых микропрепаратов клеток и тканей животных.

### **2. Строение и жизнедеятельность организма животного**

**Опора и движение животных.** Особенности гидростатического, наружного и внутреннего скелета у животных. *Передвижение у одноклеточных (амёбовидное, жгутиковое).* Мышечные движения у многоклеточных: *полёт насекомых, птиц; плавание рыб; движение по суше позвоночных животных (ползание, бег, ходьба и др.). Рычажные конечности.*

**Питание и пищеварение у животных.** Значение питания. *Питание и пищеварение у простейших. Внутриволокнистое и внутриклеточное пищеварение, замкнутая и сквозная пищеварительная система у беспозвоночных. Пищеварительный тракт у позвоночных, пищеварительные железы. Ферменты. Особенности пищеварительной системы у представителей отрядов млекопитающих.*

**Дыхание животных.** Значение дыхания. *Газообмен через всю поверхность клетки. Жаберное дыхание. Наружные и внутренние жабры. Кожное, трахейное, лёгочное дыхание у обитателей суши. Особенности кожного дыхания. Роль воздушных мешков у птиц.*

**Транспорт веществ у животных.** Роль транспорта веществ в организме животных. Замкнутая и незамкнутая кровеносные системы у беспозвоночных. Сердце, кровеносные сосуды. Спинной и брюшной сосуды, капилляры, «ложные сердца» у дождевого червя. Особенности строения незамкнутой кровеносной системы у моллюсков и насекомых. Круги кровообращения и особенности строения сердец у позвоночных, усложнение системы кровообращения.

**Выделение у животных.** Значение выделения конечных продуктов обмена веществ. *Сократительные вакуоли у простейших. Звёздчатые клетки и канальцы у плоских червей, выделительные трубочки и воронки у кольчатых червей. Мальпигиевы сосуды у насекомых. Почки (туловищные и тазовые), мочеточники, мочевой пузырь у позвоночных животных. Особенности выделения у птиц, связанные с полётом.*

**Покровы тела у животных.** Покровы у беспозвоночных. Усложнение строения кожи у позвоночных. *Кожа как орган выделения.* Роль кожи в теплоотдаче. Производные кожи. Средства пассивной и активной защиты у животных.

**Координация и регуляция жизнедеятельности у животных.** *Раздражимость у одноклеточных животных. Таксисы (фототаксис, трофотаксис, хемотаксис и др.). Нервная регуляция. Нервная система, её значение. Нервная система у беспозвоночных: сетчатая (диффузная), стволовая, узловая. Нервная система у позвоночных (трубчатая): головной и спинной мозг, нервы. Усложнение головного мозга от рыб до млекопитающих. Появление больших полушарий, коры, борозд и извилин. Гуморальная регуляция. Роль гормонов в жизни животных. Половые гормоны. Половой диморфизм. Органы чувств, их значение. Рецепторы. Простые и сложные (фасеточные) глаза у насекомых. Орган зрения и слуха у позвоночных, их усложнение. Органы обоняния, вкуса и осязания у беспозвоночных и позвоночных животных. Орган боковой линии у рыб.*

**Поведение животных.** Врождённое и приобретённое поведение (инстинкт и научение). *Научение: условные рефлексы, импринтинг (запечатление), инсайт (постижение). Поведение: пищевое, оборонительное, территориальное, брачное, исследовательское. Стимулы поведения.*

**Размножение и развитие животных.** Бесполое размножение: *деление клетки одноклеточного организма на две, почкование, фрагментация.* Половое размножение. Преимущество полового размножения. Половые железы. *Яичники и семенники. Половые клетки (гаметы). Оплодотворение. Зигота. Партеногенез. Зародышевое развитие. Строение яйца птицы. Внутритробное развитие млекопитающих. Зародышевые*

оболочки. Плацента (детское место). Пупочный канатик (пуповина). Постэмбриональное развитие: прямое, не прямое. Метаморфоз (развитие с превращением): полный и неполный.

#### **Лабораторные и практические работы**

1. Ознакомление с органами опоры и движения у животных.
2. Изучение способов поглощения пищи у животных.
3. Изучение способов дыхания у животных.
4. Ознакомление с системами органов транспорта веществ у животных.
5. Изучение покровов тела у животных.
6. Изучение органов чувств у животных.
7. Формирование условных рефлексов у аквариумных рыб.
8. Строение яйца и развитие зародыша птицы (курицы).

#### **3. Систематические группы животных**

**Основные категории систематики животных.** Вид как основная систематическая категория животных. Классификация животных. Система животного мира. Систематические категории животных (царство, тип, класс, отряд, семейство, род, вид), их соподчинение. Бинарная номенклатура. *Отражение современных знаний о происхождении и родстве животных в классификации животных.*

**Одноклеточные животные – простейшие.** *Строение и жизнедеятельность простейших. Местообитание и образ жизни. Образование цисты при неблагоприятных условиях среды. Многообразие простейших. Значение простейших в природе и жизни человека (образование осадочных пород, возбудители заболеваний, симбиотические виды). Пути заражения человека и меры профилактики, вызываемые одноклеточными животными (малярийный плазмодий).*

#### **Лабораторные и практические работы**

1. Исследование строения инфузории-туфельки и наблюдение за её передвижением. Изучение хемотаксиса.
2. Многообразие простейших (на готовых препаратах).
3. Изготовление модели клетки простейшего (амёбы, инфузории-туфельки и др.).

**Многоклеточные животные. Кишечнополостные.** *Общая характеристика. Местообитание. Особенности строения и жизнедеятельности. Эктодерма и энтодерма. Внутриволостное и клеточное переваривание пищи. Регенерация. Рефлекс. Бесполое размножение (почкование). Половое размножение. Гермафродитизм. Раздельнополое кишечнополостные. Многообразие кишечнополостных. Значение кишечнополостных в природе и жизни человека. Коралловые полипы и их роль в рифообразовании.*

#### **Лабораторные и практические работы**

1. Исследование строения пресноводной гидры и её передвижения (школьный аквариум).
2. Исследование питания гидры дафниями и циклопами (школьный аквариум).
3. Изготовление модели пресноводной гидры.

**Плоские, круглые, кольчатые черви.** *Общая характеристика. Особенности строения и жизнедеятельности плоских, круглых и кольчатых червей. Многообразие червей. Паразитические плоские и круглые черви. Циклы развития печёночного сосальщика, бычьего цепня, человеческой аскариды. Черви, их приспособления к паразитизму, вред, наносимый человеку, сельскохозяйственным растениям и животным. Меры по предупреждению заражения паразитическими червями. Роль червей как почвообразователей.*

#### **Лабораторные и практические работы**

1. Исследование внешнего строения дождевого червя. Наблюдение за реакцией дождевого червя на раздражители.
2. Исследование внутреннего строения дождевого червя (на готовом влажном

препарате и микропрепарате).

3. Изучение приспособлений паразитических червей к паразитизму (на готовых влажных и микропрепаратах).

**Членистоногие.** Общая характеристика. Среды жизни. Внешнее и внутреннее строение членистоногих. Многообразие членистоногих. Представители классов.

**Ракообразные.** Особенности строения и жизнедеятельности. Значение ракообразных в природе и жизни человека.

**Паукообразные.** Особенности строения и жизнедеятельности в связи с жизнью на суше. Клещи – вредители культурных растений и меры борьбы с ними. Паразитические клещи – возбудители и переносчики опасных болезней. Меры защиты от клещей. Роль клещей в почвообразовании.

**Насекомые.** Особенности строения и жизнедеятельности. Размножение насекомых и типы развития. Отряды насекомых: Прямокрылые, Равнокрылые, Полужесткокрылые, Чешуекрылые, Жесткокрылые, Перепончатокрылые, Двукрылые и др. Насекомые – переносчики возбудителей и паразиты человека и домашних животных. Насекомые-вредители сада, огорода, поля, леса. *Насекомые, снижающие численность вредителей растений.* Поведение насекомых, инстинкты. Меры по сокращению численности насекомых-вредителей. Значение насекомых в природе и жизни человека.

#### **Лабораторные и практические работы**

1. Исследование внешнего строения насекомого (на примере майского жука или других крупных насекомых-вредителей).

2. Ознакомление с различными типами развития насекомых (на примере коллекций).

**Моллюски.** Общая характеристика. Местообитание моллюсков. Строение и процессы жизнедеятельности, характерные для брюхоногих, двусторчатых, головоногих моллюсков. Черты приспособленности моллюсков к среде обитания. Размножение моллюсков. Многообразие моллюсков. Значение моллюсков в природе и жизни человека.

#### **Лабораторные и практические работы**

Исследование внешнего строения раковин пресноводных и морских моллюсков (раковины беззубки, перловицы, прудовика, катушки и др.).

**Хордовые.** Общая характеристика. Зародышевое развитие хордовых. Систематические группы хордовых. Подтип Бесчерепные (ланцетник). Подтип Черепные, или Позвоночные.

**Рыбы.** Общая характеристика. Местообитание и внешнее строение рыб. Особенности внутреннего строения и процессов жизнедеятельности. Приспособленность рыб к условиям обитания. Отличия хрящевых рыб от костных рыб. *Размножение, развитие и миграция рыб в природе.* Многообразие рыб, основные систематические группы рыб. Значение рыб в природе и жизни человека. Хозяйственное значение рыб.

#### **Лабораторные и практические работы**

1. Исследование внешнего строения и особенностей передвижения рыбы (на примере живой рыбы в банке с водой).

2. Исследование внутреннего строения рыбы (на примере готового влажного препарата).

**Земноводные.** Общая характеристика. Местообитание земноводных. Особенности внешнего и внутреннего строения, процессов жизнедеятельности, связанных с выходом земноводных на сушу. Приспособленность земноводных к жизни в воде и на суше. *Размножение и развитие земноводных.*

*Многообразие земноводных и их охрана. Значение земноводных в природе и жизни человека.*

**Пресмыкающиеся.** Общая характеристика. Местообитание пресмыкающихся. Особенности внешнего и внутреннего строения пресмыкающихся. Процессы

*жизнедеятельности. Приспособленность пресмыкающихся к жизни на суше. Размножение и развитие пресмыкающихся. Регенерация. Многообразие пресмыкающихся и их охрана. Значение пресмыкающихся в природе и жизни человека.*

***Птицы.*** *Общая характеристика. Особенности внешнего строения птиц. Особенности внутреннего строения и процессов жизнедеятельности птиц. Приспособления птиц к полёту. Поведение. Размножение и развитие птиц. Забота о потомстве. Сезонные явления в жизни птиц. Миграции птиц, их изучение. Многообразие птиц. Экологические группы птиц. Приспособленность птиц к различным условиям среды. Значение птиц в природе и жизни человека.*

#### ***Лабораторные и практические работы***

1. Исследование внешнего строения и перьевого покрова птиц (на примере чучела птиц и набора перьев: контурных, пуховых и пуха).

2. Исследование особенностей скелета птицы.

***Млекопитающие.*** *Общая характеристика. Среда жизни млекопитающих. Особенности внешнего строения, скелета и мускулатуры, внутреннего строения. Процессы жизнедеятельности. Усложнение нервной системы. Поведение млекопитающих. Размножение и развитие. Забота о потомстве.*

*Первозвери. Однопроходные (яйцекладущие) и Сумчатые (низшие звери). Плацентарные млекопитающие. Многообразие млекопитающих. Насекомоядные и Рукокрылые. Грызуны, Зайцеобразные. Хищные. Ластоногие и Китообразные. Парнокопытные и Непарнокопытные. Приматы. Семейства отряда Хищные: собачьи, кошачьи, куньи, медвежьи.*

*Значение млекопитающих в природе и жизни человека. Млекопитающие – переносчики возбудителей опасных заболеваний. Меры борьбы с грызунами. Многообразие млекопитающих родного края.*

#### ***Лабораторные и практические работы***

1. Исследование особенностей скелета млекопитающих.

2. Исследование особенностей зубной системы млекопитающих.

#### **4. Развитие животного мира на Земле**

*Эволюционное развитие животного мира на Земле. Усложнение животных в процессе эволюции. Доказательства эволюционного развития животного мира. Палеонтология. Ископаемые остатки животных, их изучение. Методы изучения ископаемых остатков. Реставрация древних животных. «Живые ископаемые» животного мира.*

*Жизнь животных в воде. Одноклеточные животные. Происхождение многоклеточных животных. Основные этапы эволюции беспозвоночных. Основные этапы эволюции позвоночных животных. Вымершие животные.*

#### ***Лабораторные и практические работы***

*Исследование ископаемых остатков вымерших животных.*

#### **5. Животные в природных сообществах**

*Животные и среда обитания. Влияние света, температуры и влажности на животных. Приспособленность животных к условиям среды обитания.*

*Популяции животных, их характеристики. Одиночный и групповой образ жизни. Взаимосвязи животных между собой и с другими организмами. Пищевые связи в природном сообществе. Пищевые уровни, экологическая пирамида. Экосистема.*

*Животный мир природных зон Земли. Основные закономерности распределения животных на планете. Фауна.*

#### **6. Животные и человек**

*Воздействие человека на животных в природе: прямое и косвенное. Промысловые животные (рыболовство, охота). Ведение промысла животных на основе научного подхода. Загрязнение окружающей среды.*

*Одомашнивание животных. Селекция, породы, искусственный отбор, дикие предки*

*домашних животных. Значение домашних животных в жизни человека. Животные сельскохозяйственных угодий. Методы борьбы с животными-вредителями.*

*Город как особая искусственная среда, созданная человеком. Синантропные виды животных. Условия их обитания. Беспозвоночные и позвоночные животные города. Адаптация животных к новым условиям. Рекреационный пресс на животных диких видов в условиях города. Безнадзорные домашние животные. Питомники. Восстановление численности редких видов животных: особо охраняемые природные территории (ООПТ). Красная книга России. Меры сохранения животного мира.*

## **9 КЛАСС**

### **1. Человек – биосоциальный вид**

*Науки о человеке (анатомия, физиология, психология, антропология, гигиена, санитария, экология человека). Методы изучения организма человека. Значение знаний о человеке для самопознания и сохранения здоровья. Особенности человека как биосоциального существа.*

*Место человека в системе органического мира. Человек как часть природы. Систематическое положение современного человека. Сходство человека с млекопитающими. Отличие человека от приматов. Доказательства животного происхождения человека. Человек разумный. Антропогенез, его этапы. Биологические и социальные факторы становления человека. Человеческие расы.*

### **2. Структура организма человека**

*Строение и химический состав клетки. Обмен веществ и превращение энергии в клетке. Многообразие клеток, их деление. Нуклеиновые кислоты. Гены. Хромосомы. Хромосомный набор. Митоз, мейоз. Соматические и половые клетки. Стволовые клетки.*

*Типы тканей организма человека: эпителиальные, соединительные, мышечные, нервная. Свойства тканей, их функции. Органы и системы органов. Организм как единое целое. Взаимосвязь органов и систем как основа гомеостаза.*

#### *Лабораторные и практические работы*

1. Изучение клеток слизистой оболочки полости рта человека.
2. Изучение микроскопического строения тканей (на готовых микропрепаратах).
3. Распознавание органов и систем органов человека (по таблицам).

### **3. Нейрогуморальная регуляция**

*Нервная система человека, её организация и значение.*

*Нейроны, нервы, нервные узлы. Рефлекс. Рефлекторная дуга. Рецепторы. Двухнейронные и трёхнейронные рефлекторные дуги.*

*Спинной мозг, его строение и функции. Рефлексы спинного мозга. Головной мозг, его строение и функции. Большие полушария. Рефлексы головного мозга. Безусловные (врождённые) и условные (приобретённые) рефлексы.*

*Соматическая нервная система. Вегетативная (автономная) нервная система. Нервная система как единое целое. Нарушения в работе нервной системы.*

*Гуморальная регуляция функций. Эндокринная система. Железы внутренней секреции. Железы смешанной секреции. Гормоны, их роль в регуляции физиологических функций организма, роста и развития. Нарушение в работе эндокринных желёз. Особенности рефлекторной и гуморальной регуляции функций организма.*

#### *Лабораторные и практические работы*

1. Изучение головного мозга человека (по муляжам).
2. Изучение изменения размера зрачка в зависимости от освещённости.

### **4. Опора и движение**

*Значение опорно-двигательного аппарата. Скелет человека, строение его отделов и функции. Кости, их химический состав, строение. Типы костей. Рост костей в длину и толщину. Соединение костей. Скелет головы. Скелет туловища. Скелет конечностей и их поясов. Особенности скелета человека, связанные с прямохождением и трудовой деятельностью.*

Мышечная система. Строение и функции скелетных мышц. Работа мышц: статическая и динамическая; мышцы сгибатели и разгибатели. Утомление мышц. *Гиподинамия. Роль двигательной активности в сохранении здоровья.*

Нарушения опорно-двигательной системы. *Возрастные изменения в строении костей.* Нарушение осанки. Предупреждение искривления позвоночника и развития плоскостопия. Профилактика травматизма. Первая помощь при травмах опорно-двигательного аппарата.

#### ***Лабораторные и практические работы***

1. Исследование свойств кости.
2. Изучение строения костей (на муляжах).
3. Изучение строения позвонков (на муляжах).
4. Определение гибкости позвоночника.
5. Измерение массы и роста своего организма.
6. Изучение влияния статической и динамической нагрузки на утомление мышц.
7. Выявление нарушения осанки.
8. Определение признаков плоскостопия.
9. Оказание первой помощи при повреждении скелета и мышц.

#### **5. Внутренняя среда организма**

Внутренняя среда и её функции. Форменные элементы крови: эритроциты, лейкоциты и тромбоциты. *Малокровие, его причины. Красный костный мозг, его роль в организме.* Плазма крови. *Постоянство внутренней среды (гомеостаз).* Свёртывание крови. Группы крови. *Резус-фактор.* Переливание крови. Донорство.

Иммунитет и его виды. Факторы, влияющие на иммунитет (приобретённые иммунодефициты): радиационное облучение, химическое отравление, голодание, воспаление, вирусные заболевания, ВИЧ-инфекция. Вилочковая железа, лимфатические узлы. Вакцины и лечебные сыворотки. Значение работ Л. Пастера и И. И. Мечникова по изучению иммунитета.

#### ***Лабораторные и практические работы***

Изучение микроскопического строения крови человека и лягушки (сравнение).

#### **6. Кровообращение**

Органы кровообращения. Строение и работа сердца. Автоматизм сердца. Сердечный цикл, его длительность. Большой и малый круги кровообращения. Движение крови по сосудам. Пульс. *Лимфатическая система, лимфоотток.* Регуляция деятельности сердца и сосудов. Гигиена сердечно-сосудистой системы. Профилактика сердечно-сосудистых заболеваний. Первая помощь при кровотечениях.

#### ***Лабораторные и практические работы***

1. Измерение кровяного давления.
2. Определение пульса и числа сердечных сокращений в покое и после дозированных физических нагрузок у человека.
3. Первая помощь при кровотечениях.

#### **7. Дыхание**

Дыхание и его значение. Органы дыхания. Лёгкие. Взаимосвязь строения и функций органов дыхания. Газообмен в лёгких и тканях. Жизненная ёмкость лёгких. Механизмы дыхания. Дыхательные движения. Регуляция дыхания.

Инфекционные болезни, передающиеся через воздух, предупреждение воздушно-капельных инфекций. Вред табакокурения, употребления наркотических и психотропных веществ. *Реанимация.* Охрана воздушной среды. Оказание первой помощи при поражении органов дыхания.

#### ***Лабораторные и практические работы***

1. Измерение объёма грудной клетки в состоянии вдоха и выдоха.
2. Определение частоты дыхания. Влияние различных факторов на частоту дыхания.

## **8. Питание и пищеварение**

Питательные вещества и пищевые продукты. Питание и его значение. Пищеварение. Органы пищеварения, их строение и функции. Ферменты, их роль в пищеварении. *Пищеварение в ротовой полости. Зубы и уход за ними. Пищеварение в желудке, в тонком и в толстом кишечнике. Всасывание питательных веществ. Всасывание воды. Пищеварительные железы: печень и поджелудочная железа, их роль в пищеварении.*

*Микробиом человека — совокупность микроорганизмов, населяющих организм человека. Регуляция пищеварения. Методы изучения органов пищеварения. Работы И. П. Павлова.*

*Гигиена питания. Предупреждение глистных и желудочно-кишечных заболеваний, пищевых отравлений. Влияние курения и алкоголя на пищеварение.*

### **Лабораторные и практические работы**

1. Исследование действия ферментов слюны на крахмал.
2. Наблюдение действия желудочного сока на белки.

## **9. Обмен веществ и превращение энергии**

Обмен веществ и превращение энергии в организме человека. *Пластический и энергетический обмен. Обмен воды и минеральных солей. Обмен белков, углеводов и жиров в организме. Регуляция обмена веществ и превращения энергии.*

*Витамины и их роль для организма. Поступление витаминов с пищей. Синтез витаминов в организме. Авитаминозы и гиповитаминозы. Сохранение витаминов в пище.*

*Нормы и режим питания. Рациональное питание — фактор укрепления здоровья. Нарушение обмена веществ.*

### **Лабораторные и практические работы**

1. Исследование состава продуктов питания.
2. Составление меню в зависимости от калорийности пищи.
3. Способы сохранения витаминов в пищевых продуктах.

## **10. Кожа**

Строение и функции кожи. *Кожа и её производные. Кожа и терморегуляция. Влияние на кожу факторов окружающей среды.*

*Закаливание и его роль. Способы закаливания организма. Гигиена кожи, гигиенические требования к одежде и обуви. Заболевания кожи и их предупреждения. Профилактика и первая помощь при тепловом и солнечном ударах, ожогах и обморожениях.*

### **Лабораторные и практические работы**

1. Исследование с помощью лупы тыльной и ладонной стороны кисти.
2. Определение жирности различных участков кожи лица.
3. Описание мер по уходу за кожей лица и волосами в зависимости от типа кожи.
4. Описание основных гигиенических требований к одежде и обуви.

## **11. Выделение**

Значение выделения. Органы выделения. Органы мочевыделительной системы, их строение и функции. *Микроскопическое строение почки. Нефрон. Образование мочи. Регуляция мочеобразования и мочеиспускания. Заболевания органов мочевыделительной системы, их предупреждение.*

### **Лабораторные и практические работы**

1. Определение местоположения почек (на муляже).
2. Описание мер профилактики болезней почек.

## **12. Размножение и развитие**

Органы репродукции, строение и функции. Половые железы. Половые клетки. Оплодотворение. Внутриутробное развитие. Влияние на эмбриональное развитие факторов окружающей среды. *Роды. Лактация. Рост и развитие ребёнка. Половое созревание. Наследование признаков у человека. Наследственные болезни, их причины и*



*предупреждение. Набор хромосом, половые хромосомы, гены. Роль генетических знаний для планирования семьи. Инфекции, передающиеся половым путём, их профилактика.*

#### **Лабораторные и практические работы**

Описание основных мер по профилактике инфекционных вирусных заболеваний: СПИД и гепатит.

### **13. Органы чувств и сенсорные системы**

Органы чувств и их значение. Анализаторы. Сенсорные системы. Глаз и зрение. Оптическая система глаза. *Сетчатка. Зрительные рецепторы. Зрительное восприятие. Нарушения зрения и их причины. Гигиена зрения.*

Ухо и слух. Строение и функции органа слуха. Механизм работы слухового анализатора. Слуховое восприятие. *Нарушения слуха и их причины. Гигиена слуха.*

*Органы равновесия, мышечного чувства, осязания, обоняния и вкуса. Взаимодействие сенсорных систем организма.*

#### **Лабораторные и практические работы**

1. Определение остроты зрения у человека.
2. Изучение строения органа зрения (на муляже и влажном препарате).
3. Изучение строения органа слуха (на муляже).

### **14. Поведение и психика**

Психика и поведение человека. Потребности и мотивы поведения. Социальная обусловленность поведения человека. Рефлекторная теория поведения. *Высшая нервная деятельность человека, работы И. М. Сеченова, И. П. Павлова. Механизм образования условных рефлексов. Торможение. Динамический стереотип. Роль гормонов в поведении. Наследственные и ненаследственные программы поведения у человека. Приспособительный характер поведения.*

Первая и вторая сигнальные системы. *Познавательная деятельность мозга. Речь и мышление. Память и внимание. Эмоции. Индивидуальные особенности личности: способности, темперамент, характер, одарённость. Типы высшей нервной деятельности и темперамента. Особенности психики человека. Гигиена физического и умственного труда. Режим труда и отдыха. Сон и его значение. Гигиена сна.*

#### **Лабораторные и практические работы**

1. Изучение кратковременной памяти.
2. Определение объёма механической и логической памяти.
3. Оценка сформированности навыков логического мышления.

### **15. Человек и окружающая среда**

Человек и окружающая среда. Экологические факторы и их действие на организм человека. Зависимость здоровья человека от состояния окружающей среды. Микроклимат жилых помещений. *Соблюдение правил поведения в окружающей среде, в опасных и чрезвычайных ситуациях.*

*Здоровье человека как социальная ценность. Факторы, нарушающие здоровье: гиподинамия, курение, употребление алкоголя, наркотиков, несбалансированное питание, стресс. Укрепление здоровья: аутотренинг, закаливание, двигательная активность, сбалансированное питание. Культура отношения к собственному здоровью и здоровью окружающих. Всемирная организация здравоохранения.*

Человек как часть биосферы Земли. *Антропогенные воздействия на природу. Урбанизация. Цивилизация. Техногенные изменения в окружающей среде. Современные глобальные экологические проблемы. Значение охраны окружающей среды для сохранения человечества.*

#### **Контрольно-измерительные материалы по биологии**

Виды и формы контроля:

- устный опрос в форме беседы с опорой на план;
- тематическое тестирование;

- лабораторные и практические работы;
- зачеты;
- индивидуальный контроль (дифференцированные карточки-задания, индивидуальные домашние задания).

Текущая проверка осуществляется в процессе освоения обучающимися каждой темы и тематического раздела в целом. Она проходит в виде опросов, выполнения проверочных заданий и др., организуемых педагогом. Основная функция текущей проверки заключается в диагностировании результатов и дальнейшей коррекции трудностей, возникающих при освоении программы.

Промежуточный контроль позволяет установить уровень освоения обучающимися программного материала по биологии на конец учебного года.

#### **ПЛАНИРУЕМЫЕ РЕЗУЛЬТАТЫ ОСВОЕНИЯ УЧЕБНОГО ПРЕДМЕТА «БИОЛОГИЯ» НА УРОВНЕ ОСНОВНОГО ОБЩЕГО ОБРАЗОВАНИЯ**

##### **ЛИЧНОСТНЫЕ РЕЗУЛЬТАТЫ:**

- чувство ответственности перед своей малой Родиной – осознание необходимости соблюдения правил природосбережения и природопользования;
- мотивация к обучению и целенаправленной познавательной деятельности в области биологических знаний;
- осмысление личного и чужого опыта, наблюдений за природными объектами и явлениями;
- осознание ценности здорового и безопасного образа жизни;
- способность воспринимать информацию биологического содержания в научно-популярной литературе, средствах массовой информации и Интернет-ресурсах, критически оценивать полученную информацию, анализируя ее содержание и данные об источнике информации;
- осознание своего поведения с точки зрения опасности или безопасности для себя или для окружающих;
- осознание последствий и неприятие вредных привычек (употребления алкоголя, наркотиков, курения) и иных форм вреда для физического и психического здоровья;
- активное участие в решении практических задач природосбережения (в рамках семьи, школы, города);
- интерес к практическому изучению профессий и труда различного рода, в том числе на основе применения биологических знаний;
- уважение к труду и результатам трудовой деятельности;
- готовность к осознанному построению дальнейшей индивидуальной траектории образования на основе ориентировки в мире профессий и профессиональных предпочтений, уважительного отношения к труду, разнообразного опыта участия в социально значимом труде;
- представления об основах экологической культуры, соответствующей современному уровню экологического мышления, приобретение опыта экологически ориентированной практической деятельности в жизненных ситуациях;
- активное неприятие действий, приносящих вред окружающей среде;
- повышение уровня своей компетентности через практическую деятельность (сельскохозяйственную), в том числе умение учиться у других людей;
- осознание стрессовой ситуации, оценка происходящих биологических изменений и их последствий; формировать опыт;
- осознание своих дефицитов и проявление стремления к их преодолению;
- саморазвитие, умение ставить достижимые цели и строить реальные жизненные планы.

##### **МЕТАПРЕДМЕТНЫЕ РЕЗУЛЬТАТЫ**

***Овладение универсальными учебными познавательными действиями:***

- пользоваться научными методами для распознавания биологических проблем;
- давать научное объяснение с опорой на ключевые слова биологическим фактам, процессам, явлениям, закономерностям, их роли в жизни организмов и человека;
- проводить наблюдения с опорой на план за живыми объектами, собственным организмом;
- описывать биологические объекты, процессы и явления с опорой на алгоритм;
- ставить с опорой на алгоритм учебных действий несложные биологические эксперименты и интерпретировать их результаты с помощью учителя;
- использовать научно-популярную литературу по биологии, справочные материалы (на бумажных и электронных носителях), ресурсы Интернета при выполнении учебных задач;
- создавать, применять и преобразовывать знаки и символы, модели и схемы для решения учебных и познавательных задач с помощью педагога.

***Овладение универсальными учебными коммуникативными действиями:***

- использовать информационно-коммуникационные технологии для решения коммуникативных и познавательных задач в области биологии;
- с помощью педагога или самостоятельно составлять устные и письменные тексты по биологии с использованием иллюстративных материалов для выступления перед аудиторией;
- организовывать учебное сотрудничество и совместную деятельность с учителем и сверстниками; работать индивидуально и в группе: находить общее решение и разрешать конфликты на основе согласования позиций и учета интересов; формулировать, аргументировать и отстаивать свое мнение;
- выполнять свою часть работы, достигать качественного результата и координировать свои действия с другими членами команды;
- оценивать качество своего вклада в общий продукт, принимать и разделять ответственность и проявлять готовность к предоставлению отчета перед группой.

***Овладение универсальными учебными регулятивными действиями:***

- определять цели биологического образования, ставить новые задачи в учебе и познавательной деятельности, развивать мотивы и интересы своей познавательной деятельности;
- планировать пути достижения целей в биологических наблюдениях, осознанно выбирать способы решения учебных и познавательных задач;
- соотносить свои действия во время биологических наблюдений с планируемыми результатами, осуществлять контроль своей деятельности в процессе достижения результата, определять способы действий в рамках предложенных условий и требований, корректировать свои действия в соответствии с изменяющейся ситуацией;
- оценивать правильность выполнения учебной задачи, собственные возможности ее решения.

**ПРЕДМЕТНЫЕ РЕЗУЛЬТАТЫ:**

- осознавать и применять ценностное отношение к живой природе, к собственному организму; понимать роль биологии в формировании современной естественнонаучной картины мира;
- уметь применять систему биологических знаний под руководством педагога: раскрывать сущность живого, называть отличия живого от неживого, перечислять основные закономерности организации, функционирования объектов, явлений, процессов живой природы, эволюционного развития органического мира в его единстве с неживой природой; сформированность представлений о современной теории эволюции и основных свидетельствах эволюции;

– владеть основами понятийного аппарата и научного языка биологии: использовать изученные термины, понятия, теории, законы и закономерности для объяснения наблюдаемых биологических объектов, явлений и процессов с опорой на схемы и алгоритмы;

– понимать способы получения биологических знаний; иметь опыт использования методов биологии с целью изучения живых объектов, биологических явлений и процессов: наблюдение, описание, проведение несложных биологических опытов и экспериментов, в том числе с использованием аналоговых и цифровых приборов и инструментов с опорой на алгоритм учебных действий;

– уметь характеризовать с опорой на ключевые слова, план, справочную информацию основные группы организмов в системе органического мира (в том числе вирусы, бактерии, растения, грибы, животные): строение, процессы жизнедеятельности, их происхождение, значение в природе и жизни человека;

– уметь объяснять положение человека в системе органического мира, его происхождение, сходства и отличия человека от животных, характеризовать строение и процессы жизнедеятельности организма человека, его приспособленность к различным экологическим факторам;

– уметь описывать клетки, ткани, органы, системы органов и характеризовать важнейшие биологические процессы в организмах растений, животных и человека с опорой на план;

– иметь представление о взаимосвязи наследования потомством признаков от родительских форм с организацией клетки, наличием в ней хромосом как носителей наследственной информации, об основных закономерностях наследования признаков;

– иметь представление об основных факторах окружающей среды, их роли в жизнедеятельности и эволюции организмов; представление об антропогенном факторе;

– иметь представление об экосистемах и значении биоразнообразия; о глобальных экологических проблемах, стоящих перед человечеством и способах их преодоления;

– уметь решать учебные задачи биологического содержания, с опорой на алгоритм учебных действий, в том числе выявлять причинно-следственные связи, проводить расчеты, делать выводы на основании полученных результатов;

– уметь создавать и применять с помощью педагога словесные и графические модели для объяснения строения живых систем, явлений и процессов живой природы;

– осознавать вклад российских и зарубежных ученых в развитие биологических наук;

– владеть навыками работы с информацией биологического содержания, представленной в разной форме (в виде текста, табличных данных, схем, графиков, диаграмм, моделей, изображений), критического анализа информации и оценки ее достоверности с помощью учителя;

– уметь планировать под руководством учителя и проводить учебное исследование или проектную работу в области биологии; с учетом намеченной цели формулировать проблему, гипотезу, ставить задачи, выбирать адекватные методы для их решения, формулировать выводы; публично представлять полученные результаты;

– уметь интегрировать с помощью педагога биологические знания со знаниями других учебных предметов;

– владеть основами экологической грамотности: осознание необходимости действий по сохранению биоразнообразия и охране природных экосистем, сохранению и укреплению здоровья человека; умение выбирать целевые установки в своих действиях и поступках по отношению к живой природе, своему здоровью и здоровью окружающих;

– уметь использовать приобретенные знания и навыки для здорового образа жизни, сбалансированного питания и физической активности; неприятие вредных

привычек и зависимостей; уметь противодействовать лженаучным манипуляциям в области здоровья;

– знать и уметь применять приемы оказания первой помощи человеку, выращивания культурных растений и ухода за домашними животными;

### **Требования к предметным результатам освоения учебного предмета «Биология», распределенные по годам обучения**

Результаты по годам формулируются по принципу добавления новых результатов от года к году, уже названные в предыдущих годах позиции, как правило, дословно не повторяются, но учитываются (результаты очередного года по умолчанию включают результаты предыдущих лет).

#### **5 КЛАСС:**

– характеризовать с опорой на ключевые слова биологию как науку о живой природе; перечислять с помощью учителя основные закономерности организации, функционирования объектов, явлений, процессов живой природы, называть признаки живого, сравнивать с визуальной опорой объекты живой и неживой природы;

– характеризовать с опорой на ключевые слова значение биологических знаний для современного человека; перечислять профессии, связанные с биологией;

– приводить примеры вклада отечественных (в том числе В.И. Вернадский, А.Л. Чижевский) и зарубежных (в том числе Аристотель, Теофраст, Гиппократ) ученых в развитие биологии с опорой на учебник и другие источники информации;

– иметь представление о важнейших биологических процессах и явлениях: питание, дыхание, транспорт веществ, раздражимость, рост, развитие, движение, размножение, формировать представления о взаимосвязи наследования потомством признаков от родительских форм с организацией клетки, наличием в ней хромосом как носителей наследственной информации, об основных закономерностях наследования признаков;

– владеть основами понятийного аппарата и научного языка биологии: использовать с помощью учителя изученные термины, понятия, теории, законы и закономерности для объяснения наблюдаемых биологических объектов, явлений и процессов;

– ориентироваться в биологических понятиях и терминах и оперировать ими на базовом уровне (в том числе: живые тела, биология, экология, цитология, анатомия, физиология, биологическая систематика, клетка, ткань, орган, система органов, организм, вирус, движение, питание, фотосинтез, дыхание, выделение, раздражимость, рост, размножение, развитие, среда обитания, природное сообщество, искусственное сообщество) в соответствии с поставленной задачей и в контексте с визуальной опорой;

– различать по внешнему виду (изображениям), схемам и описаниям доядерные и ядерные организмы; различные биологические объекты: растения, животных, грибы, лишайники, бактерии; природные и искусственные сообщества, взаимосвязи организмов в природном и искусственном сообществах; представителей флоры и фауны природных зон Земли; ландшафты природные и культурные с использованием справочной информации и с помощью учителя;

– проводить описание организма по заданному плану; выделять существенные признаки строения и процессов жизнедеятельности организмов, характеризовать организмы как тела живой природы, перечислять особенности растений, животных, грибов, лишайников, бактерий и вирусов с опорой на алгоритм;

– раскрывать понятие о среде обитания (водной, наземно-воздушной, почвенной, внутриорганизменной), факторах окружающей среды;

– приводить примеры, характеризующие приспособленность организмов к среде обитания, взаимосвязи организмов в сообществах с визуальной опорой;

- знать основные правила поведения человека в природе и объяснять с помощью учителя значение природоохранной деятельности человека;
- раскрывать на основе опорного плана роль биологии в практической деятельности человека;
- иметь представление о связи знаний биологии со знаниями математики, физической географии, предметов гуманитарного цикла, различными видами искусства;
- выполнять практические работы с помощью учителя, по алгоритму (поиск информации с использованием различных источников; описание организма по заданному плану) и лабораторные работы (работа с микроскопом; знакомство с различными способами измерения и сравнения живых объектов);
- понимать способы получения биологических знаний; иметь опыт использования методов биологии с целью изучения живых объектов, биологических явлений и процессов: наблюдение, описание, проведение несложных биологических опытов и экспериментов, в том числе с использованием аналоговых и цифровых приборов и инструментов, владеть элементарными приемами работы с лупой, световым и цифровым микроскопами при рассмотрении биологических объектов; соблюдать правила безопасного труда при работе с учебным и лабораторным оборудованием, химической посудой в соответствии с инструкциями на уроке, во внеурочной деятельности;
- использовать при выполнении учебных заданий научно-популярную литературу по биологии, справочные материалы, ресурсы сети Интернет;
- создавать с помощью учителя собственные письменные и устные сообщения, грамотно использовать понятийный аппарат биологии, по возможности, сопровождать выступление презентацией;
- владеть навыками работы с информацией биологического содержания, представленной в разной форме (в виде текста, табличных данных, схем, графиков, диаграмм, моделей, изображений), критического анализа информации и оценки ее достоверности с помощью учителя;
- осуществлять отбор источников биологической информации в соответствии с заданным поисковым запросом с помощью учителя.

## **6 КЛАСС:**

- характеризовать с опорой на ключевые слова ботанику как биологическую науку, ее разделы и связи с другими науками и техникой;
- приводить примеры вклада отечественных (в том числе В.В. Докучаев, К.А. Тимирязев, С.Г. Навашин) и зарубежных (в том числе Р. Гук, М. Мальпиги) ученых в развитие наук о растениях с опорой на учебник и другие источники информации;
- владеть основами понятийного аппарата и научного языка биологии: использовать изученные термины, понятия, теории, законы и закономерности для объяснения наблюдаемых биологических объектов, явлений и процессов; ориентироваться в биологических понятиях и терминах и оперировать ими на базовом уровне (в том числе: ботаника, растительная клетка, растительная ткань, органы растения, система органов растения (корень, побег, почка, лист, видоизмененные органы, цветок, плод, семя), растительный организм, минеральное питание, фотосинтез, дыхание, рост, размножение, развитие) в соответствии с поставленной задачей и в контексте с визуальной опорой;
- описывать строение и жизнедеятельность растительного организма (на примере покрытосеменных или цветковых): поглощение воды и минеральное питание, фотосинтез, дыхание, транспорт веществ, рост, размножение, развитие; связь строения вегетативных и генеративных органов растений с их функциями с опорой на алгоритм;
- различать и описывать живые и гербарные экземпляры растений по заданному плану, части растений по изображениям, схемам, моделям, муляжам, рельефным таблицам с помощью учителя;

- уметь описывать клетки, ткани, органы, системы органов и характеризовать важнейшие биологические процессы в организмах растений с опорой на план;
- сравнивать растительные ткани и органы растений между собой с помощью учителя, с опорой на алгоритм;
- выполнять практические и лабораторные работы с помощью учителя по морфологии и физиологии растений, в том числе работы с микроскопом с постоянными (фиксированными) и временными микропрепаратами, исследовательские работы с использованием приборов и инструментов цифровой лаборатории;
- характеризовать с опорой на ключевые слова процессы жизнедеятельности растений: поглощение воды и минеральное питание, фотосинтез, дыхание, рост, развитие, способы естественного и искусственного вегетативного размножения; семенное размножение (на примере покрытосеменных, или цветковых);
- выявлять с помощью учителя причинно-следственные связи между строением и функциями тканей и органов растений, строением и жизнедеятельностью растений;
- классифицировать с помощью учителя растения и их части по разным основаниям;
- иметь представление о роли растений в природе и жизни человека;
- применять полученные знания для выращивания и размножения культурных растений, овладеть приемами выращивания культурных растений;
- понимать способы получения биологических знаний; иметь опыт использования методов биологии с целью изучения живых объектов, биологических явлений и процессов: наблюдение, описание, проведение несложных биологических опытов и экспериментов, в том числе с использованием аналоговых и цифровых приборов и инструментов; соблюдать правила безопасного труда при работе с учебным и лабораторным оборудованием, химической посудой в соответствии с инструкциями по выполнению лабораторных и практических работ на уроке и во внеурочной деятельности;
- иметь представление о связи знаний биологии со знаниями математики, физической географии, предметов гуманитарного цикла, различными видами искусства;
- создавать с помощью учителя письменные и устные сообщения, обобщая информацию из двух источников, грамотно используя понятийный аппарат изучаемого раздела биологии;
- владеть навыками работы с информацией биологического содержания, представленной в разной форме (в виде текста, табличных данных, схем, графиков, диаграмм, моделей, изображений), критического анализа информации и оценки ее достоверности с помощью учителя.

### **7 КЛАСС:**

- характеризовать с опорой на ключевые слова принципы классификации растений, основные систематические группы растений (водоросли, мхи, плауны, хвощи, папоротники, голосеменные, покрытосеменные или цветковые);
- приводить примеры вклада отечественных (в том числе Г.Ф. Морозов, Н.И. Вавилов, И.В. Мичурин) и зарубежных (в том числе К. Линней, Л. Пастер) ученых в развитие наук о растениях, грибах, лишайниках, бактериях с опорой на учебник и другие источники информации;
- владеть основами понятийного аппарата и научного языка биологии: использовать изученные термины, понятия, теории, законы и закономерности для объяснения наблюдаемых биологических объектов, явлений и процессов;
- ориентироваться в биологических понятиях и терминах и оперировать ими на базовом уровне (в том числе: ботаника, экология растений, царство, отдел, класс, семейство, род, вид, жизненная форма растений, среда обитания, растительное сообщество, высшие растения, низшие растения, споровые растения, семенные растения, водоросли, мхи, плауны, хвощи, папоротники, голосеменные, покрытосеменные,

бактерии, грибы, лишайники, бактерии) в соответствии с поставленной задачей и в контексте с визуальной опорой;

- различать и описывать с помощью учителя живые и гербарные экземпляры растений, части растений по изображениям, схемам, моделям, муляжам, рельефным таблицам; грибы по изображениям, схемам, муляжам; бактерии по изображениям;

- выявлять признаки классов в строении покрытосеменных или цветковых, признаки семейств двудольных и однодольных растений с опорой на ключевые слова, схемы;

- определять систематическое положение растительного организма (на примере покрытосеменных или цветковых) с помощью определительной карточки;

- выполнять практические и лабораторные работы с помощью учителя по систематике растений, микологии и микробиологии, в том числе работы с микроскопом с постоянными (фиксированными) и временными микропрепаратами, исследовательские работы с использованием приборов и инструментов цифровой лаборатории;

- выделять существенные признаки строения и жизнедеятельности растений, бактерий, грибов и лишайников с опорой на ключевые слова;

- проводить описание и сравнивать между собой растения, грибы, лишайники, бактерии по заданному плану; делать выводы на основе сравнения с помощью учителя;

- описывать с опорой на справочный материал усложнение организации растений в ходе эволюции растительного мира на Земле;

- выявлять с помощью учителя черты приспособленности растений к среде обитания, значение экологических факторов для растений;

- характеризовать с опорой на план растительные сообщества, сезонные и поступательные изменения растительных сообществ, растительность (растительный покров) природных зон Земли;

- приводить примеры культурных растений и их значения в жизни человека;

- понимать причины и иметь представление о мерах охраны растительного мира Земли;

- иметь представление о роли растений, грибов, лишайников, бактерий в природных сообществах, в хозяйственной деятельности человека и его повседневной жизни;

- иметь представление о связи знаний биологии со знаниями математики, физической географии, предметов гуманитарного цикла, различными видами искусства и демонстрировать на конкретных примерах с помощью учителя;

- использовать методы биологии: проводить наблюдения за растениями, грибами, бактериями и лишайниками, описывать их; ставить простейшие биологические опыты и эксперименты с опорой на алгоритм учебных действий;

- соблюдать правила безопасного труда при работе с учебным и лабораторным оборудованием, химической посудой в соответствии с инструкциями по выполнению лабораторных и практических работ на уроке и во внеурочной деятельности;

- создавать с опорой на справочный материал письменные и устные сообщения, грамотно используя понятийный аппарат изучаемого раздела биологии, сопровождать выступление презентацией, созданной с помощью учителя;

- владеть навыками работы с информацией биологического содержания, представленной в разной форме (в виде текста, табличных данных, схем, графиков, диаграмм, моделей, изображений), критического анализа информации и оценки ее достоверности с помощью учителя.

## **8 КЛАСС:**

- характеризовать с опорой на план зоологию как биологическую науку, ее разделы и связь с другими науками и техникой;



– характеризовать с опорой на ключевые слова принципы классификации животных, вид, как основную систематическую категорию, основные систематические группы животных (простейшие, кишечнополостные, плоские, круглые и кольчатые черви; членистоногие, моллюски, хордовые);

– приводить примеры вклада отечественных (в том числе А.О. Ковалевский, А.Н. Северцов, К.И. Скрябин) и зарубежных (в том числе А. Левенгук, Ж. Кювье, Э. Геккель) ученых в развитие наук о животных с опорой на учебник и другие источники информации;

– владеть основами понятийного аппарата и научного языка биологии: использовать изученные термины, понятия, теории, законы и закономерности для объяснения наблюдаемых биологических объектов, явлений и процессов; ориентироваться в биологических понятиях и терминах и оперировать ими на базовом уровне (в том числе: зоология, экология животных, систематика, царство, тип, отряд, семейство, род, вид, животная клетка, животная ткань, орган животного, система органов животного, животный организм, питание, дыхание, рост, развитие, кровообращение, выделение, опора, движение, размножение, раздражимость, рефлекс, органы чувств, поведение, среда обитания, природное сообщество) в соответствии с поставленной задачей и в контексте с визуальной опорой;

– иметь представление об общих признаках животных, уровнях организации животного организма: клетки, ткани, органы, системы органов, организм;

– уметь описывать клетки, ткани, органы, системы органов и характеризовать важнейшие биологические процессы в организмах животных, сравнивать животные ткани и органы животных между собой с опорой на план, ключевые слова;

– иметь представление о строении и процессах жизнедеятельности животных изучаемых систематических групп: опору и движение, питание и пищеварение, дыхание и транспорт веществ, выделение, регуляцию и поведение, рост, размножение и развитие;

– выявлять с помощью учителя причинно-следственные связи между строением, жизнедеятельностью и средой обитания животных изучаемых систематических групп;

– различать и описывать с опорой на план животных изучаемых систематических групп, отдельные органы и системы органов по схемам, моделям, муляжам, рельефным таблицам; простейших – по изображениям;

– выявлять с опорой на алгоритм учебных действий характерные признаки классов членистоногих и хордовых; отрядов насекомых и млекопитающих;

– выполнять практические и лабораторные работы с помощью учителя по морфологии, анатомии, физиологии и поведению животных, в том числе работы с микроскопом с постоянными (фиксированными) и временными микропрепаратами, исследовательские работы с использованием приборов и инструментов цифровой лаборатории;

– сравнивать представителей отдельных систематических групп животных и делать выводы на основе сравнения с помощью учителя;

– классифицировать по предложенным основаниям животных на основании особенностей строения;

– описывать с опорой на справочный материал усложнение организации животных в ходе эволюции животного мира на Земле, эволюционного развития органического мира в его единстве с неживой природой;

– выявлять с опорой на алгоритм учебных действий черты приспособленности животных к среде обитания, значение для животных экологических факторов, в том числе антропогенного;

– выявлять с опорой на алгоритм учебных действий взаимосвязи животных в природных сообществах, цепи питания;

- устанавливать после предварительного анализа взаимосвязи животных с растениями, грибами, лишайниками и бактериями в природных сообществах;
- иметь представление о животных природных зон Земли, основных закономерностях распространения животных по планете;
- иметь представление о роли животных в природных сообществах;
- раскрывать роль домашних и непродуктивных животных в жизни человека; роль промысловых животных в хозяйственной деятельности человека и его повседневной жизни, иметь представление о приемах ухода за домашними животными;
- понимать причины и иметь представление о мерах охраны животного мира Земли;
- иметь представление о связи знаний биологии со знаниями математики, предметов естественнонаучного и гуманитарного цикла, различными видами искусства;
- понимать способы получения биологических знаний; иметь опыт использования методов биологии с целью изучения живых объектов, биологических явлений и процессов по алгоритму учебных действий: наблюдение, описание, проведение несложных биологических опытов и экспериментов, в том числе с использованием аналоговых и цифровых приборов и инструментов; соблюдать правила безопасного труда при работе с учебным и лабораторным оборудованием, химической посудой в соответствии с инструкциями по выполнению лабораторных и практических работ на уроке и во внеурочной деятельности;
- создавать с опорой на справочный материал письменные и устные сообщения, грамотно используя понятийный аппарат изучаемого раздела биологии, сопровождать выступление презентацией с учетом особенностей аудитории сверстников;
- владеть навыками работы с информацией биологического содержания, представленной в разной форме (в виде текста, табличных данных, схем, графиков, диаграмм, моделей, изображений), критического анализа информации и оценки ее достоверности с помощью учителя.

## **9 КЛАСС**

- иметь представление о науках о человеке (анатомия, физиология, медицина, гигиена, экология человека, психология) и их связи с другими науками и техникой;
- объяснять с опорой на ключевые слова, план положение человека в системе органического мира, его происхождение; сходства и отличия человека от животных; приспособленность к различным экологическим факторам (человеческие расы и адаптивные типы людей); родство человеческих рас, иметь представления о современной теории эволюции и основных свидетельствах эволюции;
- приводить примеры вклада отечественных (в том числе И.М. Сеченов, И.П. Павлов, И.И. Мечников, А.А. Ухтомский, П.К. Анохин) и зарубежных (в том числе У. Гарвей, К. Бернар, Л. Пастер, Ч. Дарвин) ученых в развитие представлений о происхождении, строении, жизнедеятельности, поведении, экологии человека и животных с опорой на учебник и другие источники информации;
- ориентироваться в биологических понятиях и терминах и оперировать ими на базовом уровне (в том числе: цитология, анатомия человека, физиология человека, гигиена человека, экология человека, клетка, ткань, орган, система органов, организм, питание, дыхание, кровообращение, обмен веществ и превращение энергии, движение, выделение, рост, развитие, поведение, размножение, раздражимость, регуляция, внутренняя среда, иммунитет) в соответствии с поставленной задачей и в контексте с визуальной опорой;
- проводить описание по внешнему виду (изображению), схемам общих признаков организма человека, уровней его организации: клетки, ткани, органы, системы органов, организм;

- сравнивать с опорой на алгоритм учебных действий клетки разных тканей, групп тканей, органы, системы органов человека; процессы жизнедеятельности организма человека, делать выводы на основе сравнения;
- различать биологически активные вещества (витамины, ферменты, гормоны), выявлять их роль в процессе обмена веществ и превращения энергии с опорой на определения;
- характеризовать с опорой на ключевые слова биологические процессы: обмен веществ и превращение энергии, питание, дыхание, выделение, транспорт веществ, движение, рост, регуляция функций, иммунитет, поведение, развитие, размножение человека;
- выявлять с помощью учителя причинно-следственные связи между строением клеток, органов, систем органов организма человека и их функциями; между строением, жизнедеятельностью и средой обитания человека;
- создавать и применять с помощью педагога словесные и графические модели для объяснения строения и функционирования органов и систем органов человека;
- иметь представления об основных закономерностях наследования признаков различать наследственные и ненаследственные (инфекционные, неинфекционные) заболевания человека; объяснять значение мер профилактики в предупреждении заболеваний человека под руководством учителя;
- объяснять нейрогуморальную регуляцию процессов жизнедеятельности человека с использованием смысловых опор;
- характеризовать и сравнивать безусловные и условные рефлексы, наследственные и ненаследственные программы поведения; особенности высшей нервной деятельности человека; виды потребностей, памяти, мышления, речи, темперамента, эмоций, сна; структуру функциональных систем организма, направленных на достижение полезных приспособительных результатов с использованием смысловых опор;
- выполнять практические и лабораторные работы под руководством учителя по морфологии, анатомии, физиологии и поведению человека, в том числе работы с микроскопом с постоянными (фиксированными) и временными микропрепаратами, исследовательские работы с использованием приборов и инструментов цифровой лаборатории;
- решать с опорой на алгоритм учебных действий учебные задачи, используя основные показатели здоровья человека, проводить расчеты и делать выводы на основании полученных результатов;
- называть и аргументировать основные принципы здорового образа жизни, методы защиты и укрепления здоровья человека: сбалансированное питание, соблюдение правил личной гигиены, занятия физкультурой и спортом, рациональная организация труда и полноценного отдыха, позитивное эмоционально-психическое состояние;
- использовать приобретенные знания и умения для соблюдения здорового образа жизни, сбалансированного питания, физической активности, стрессоустойчивости, неприятия вредных привычек и зависимостей;
- знать алгоритм оказания первой помощи, использовать приобретенные знания и умения в практической деятельности для оказания первой помощи человеку при потере сознания, солнечном и тепловом ударах, отравлении, утоплении, кровотечении, травмах мягких тканей, костей скелета, органов чувств, ожогах и обморожениях;
- уметь выбирать целевые установки в своих действиях и поступках по отношению к живой природе, своему здоровью и здоровью окружающих;
- иметь представление о связи знаний наук о человеке со знаниями предметов естественнонаучного и гуманитарного цикла, ОБЗР, физической культуры, различных видов искусства; уметь интегрировать с помощью педагога биологические знания со знаниями других учебных предметов;

- иметь представления о глобальных экологических проблемах, стоящих перед человечеством и способах их преодоления;
- понимать способы получения биологических знаний; иметь опыт использования методов биологии с целью изучения живых объектов, биологических явлений и процессов: наблюдение, описание, проведение несложных биологических опытов и экспериментов, в том числе с использованием аналоговых и цифровых приборов и инструментов; соблюдать правила безопасного труда при работе с учебным и лабораторным оборудованием, химической посудой в соответствии с инструкциями по выполнению лабораторных и практических работ на уроке и во внеурочной деятельности;
- владеть навыками работы с информацией биологического содержания, представленной в разной форме (в виде текста, табличных данных, схем, графиков, диаграмм, моделей, изображений), критического анализа информации и оценки ее достоверности с помощью учителя;
- планировать под руководством учителя и проводить учебное исследование или проектную работу в области биологии; с учетом намеченной цели формулировать проблему, гипотезу, ставить задачи, выбирать адекватные методы для их решения, формулировать выводы; публично представлять полученные результаты;
- при выполнении проектов и учебных исследований в области биологии с помощью учителя планировать совместную деятельность в группе, следить за выполнением плана действий и корректировать его; адекватно оценивать собственный вклад в деятельность группы; проявлять готовность толерантно разрешать конфликты;
- уметь характеризовать с опорой на ключевые слова основные группы организмов в системе органического мира (в том числе вирусы, бактерии, растения, грибы, животные): строение, процессы жизнедеятельности, их происхождение, значение в природе и жизни человека с помощью учителя;
- владеть приемами работы с биологической информацией: формулировать основания для извлечения и обобщения информации из двух источников; преобразовывать информацию из одной знаковой системы в другую с помощью учителя.

### **2.1.11. ХИМИЯ**

#### **ПОЯСНИТЕЛЬНАЯ ЗАПИСКА**

Рабочая программа по химии для обучающихся с задержкой психического развития (далее – ЗПР) на уровне основного общего образования составлена в соответствии с Федеральным государственным образовательным стандартом основного общего образования (Приказ Минпросвещения России от 31.05.2021 г. № 287, зарегистрирован Министерством юстиции Российской Федерации 05.07.2021 г., рег. номер 64101) (далее – ФГОС ООО), адаптированной основной образовательной программой основного общего образования обучающихся с задержкой психического развития (далее – АООП ООО ЗПР), рабочей программы учебного предмета «Химия» (базовый уровень), программой воспитания обучающихся при получении основного общего образования, с учетом распределенных по классам проверяемых требований к результатам освоения основной образовательной программы основного общего образования и элементов содержания, представленных в Универсальном кодификаторе по химии, Концепции преподавания учебного предмета «Химия», в образовательных организациях РФ, реализующих основные общеобразовательные программы.

#### **Общая характеристика учебного предмета «Химия»**

Учебный предмет «Химия» входит в предметную область «Естественнонаучные предметы». В системе естественнонаучного образования химия как учебный предмет занимает важное место в познании законов природы, формировании научной картины мира, создании основы химических знаний, необходимых для повседневной жизни, навыков здорового и безопасного для человека и окружающей его среды образа жизни, а также в воспитании экологической культуры.

Успешность изучения химии связана с овладением химическим языком, соблюдением правил безопасной работы при выполнении химического эксперимента, осознанием многочисленных связей химии с другими предметами школьного курса. Программа включает в себя основы неорганической и органической химии. Главной идеей программы является создание базового комплекса опорных знаний по химии, выраженных в форме, соответствующей возрасту обучающихся и их особым образовательным потребностям.

В содержании данного курса представлены основополагающие химические теоретические знания, включающие изучение состава и строения веществ, зависимости их свойств от строения, прогнозирование свойств веществ, исследование закономерностей химических превращений и путей управления ими в целях получения веществ и материалов.

Теоретическую основу изучения неорганической химии составляет атомно-молекулярное учение, Периодический закон Д.И. Менделеева с краткими сведениями о строении атома, видах химической связи, закономерностях протекания химических реакций.

В изучении курса значительная роль отводится химическому эксперименту: проведению практических и лабораторных работ, описанию результатов ученического эксперимента, соблюдению норм и правил безопасной работы в химической лаборатории.

Реализация данной программы в процессе обучения позволит обучающимся с ЗПР усвоить ключевые химические компетенции и понять роль и значение химии среди других наук о природе.

Изучение химии способствует формированию у обучающихся научного мировоззрения, освоению общенаучных методов (наблюдение, измерение, эксперимент, моделирование), освоению практического применения научных знаний, основанного на межпредметных связях с предметами «Окружающий мир», «Физика», «Биология», «География», «Математика» и формирует компетенции, необходимые для продолжения образования в области естественных наук.

Изучение химии способствует развитию у обучающихся с ЗПР пространственного воображения, функциональной грамотности, умения воспринимать и критически анализировать информацию, представленную в различных формах. Значимость предмета для развития жизненной компетенции обучающихся с ЗПР заключается в усвоении основы химических знаний, необходимых для повседневной жизни; навыков здорового и безопасного для человека и окружающей его среды образа жизни; формировании экологической культуры.

Программа отражает содержание обучения предмету «Химия» с учетом особых образовательных потребностей обучающихся с ЗПР. Овладение учебным предметом «Химия» представляет определенную трудность для обучающихся с ЗПР. Это связано с особенностями мыслительной деятельности, периодическими колебаниями внимания, малым объемом памяти, недостаточностью общего запаса знаний, пониженным познавательным интересом и низким уровнем речевого развития.

Для преодоления трудностей в изучении учебного предмета «Химия» необходима адаптация объема и характера учебного материала к познавательным возможностям данной категории обучающихся, учет их особенностей развития: использование алгоритмов, внутрипредметных и межпредметных связей, постепенное усложнение изучаемого материала.

При изучении химии необходимо осуществлять взаимодействие на полисенсорной основе.

Теоретический материал рекомендуется изучать в процессе практической деятельности. Возможно выделение отдельных уроков на решение задач в связи со сложностью анализа текста обучающимися с ЗПР. Органическое единство практической и мыслительной деятельности обучающихся на уроках химии способствует прочному и

осознанному усвоению базисных химических знаний и умений. Особое внимание при изучении химии уделяется изучению «сквозных» понятий и формированию навыка структурирования материала.

### **Цели и задачи изучения учебного предмета «Химия»**

*Общие цели* изучения учебного предмета «Химия» представлены в рабочей программе основного общего образования. Они актуализированы с учетом новых приоритетов в системе основного общего образования, направленности обучения на развитие и саморазвитие личности, формирование её интеллекта и общей культуры. Обучение умению учиться и продолжать своё образование самостоятельно в настоящее время является одной из важнейших функций учебных предметов, в том числе и «Химии».

Для обучающихся с ЗПР, так же, как и для нормативно развивающихся сверстников, осваивающих основную образовательную программу, доминирующее значение приобретают такие *цели*, как:

- формирование интеллектуально развитой личности, готовой к сотрудничеству, самостоятельному принятию решений, способной адаптироваться к быстро меняющимся условиям жизни;

- направленность обучения на систематическое приобщение учащихся к самостоятельной познавательной деятельности, научным и практическим методам познания, формирующим мотивацию и развитие способностей к химии;

- обеспечение условий, способствующих приобретению обучающимися опыта разнообразной деятельности, познания и самопознания, ключевых навыков (ключевых компетенций), имеющих универсальное значение для различных видов деятельности;

- формирование умений объяснять и оценивать явления окружающего мира на основании знаний и опыта, полученных при изучении химии;

- формирование у обучающихся гуманистических отношений, понимания ценности химических знаний для выработки экологически целесообразного поведения в быту и трудовой деятельности в целях сохранения своего здоровья и окружающей природной среды;

- развитие мотивации к обучению, способностей к самоконтролю и самовоспитанию на основе усвоения общечеловеческих ценностей, готовности к осознанному выбору профиля и направленности дальнейшего обучения.

Курс направлен на решение следующих *задач*, обеспечивающих реализацию личностно-ориентированного и деятельностного подходов к обучению химии обучающихся с ЗПР на уровне основного общего образования:

- формирование первоначальных систематизированных представлений о веществах, их превращениях и практическом применении; овладение понятийным аппаратом и символическим языком химии;

- осознание объективной значимости основ химической науки как области современного естествознания, химических превращений неорганических и органических веществ как основы многих явлений живой и неживой природы; углубление представлений о материальном единстве мира;

- овладение основами химической грамотности: способностью анализировать и объективно оценивать жизненные ситуации, связанные с химией, навыками безопасного обращения с веществами, используемыми в повседневной жизни; умением анализировать и планировать экологически безопасное поведение в целях сохранения здоровья и окружающей среды;

- формирование умений устанавливать связи между реально наблюдаемыми химическими явлениями и процессами, происходящими в микромире, объяснять причины многообразия веществ, зависимость их свойств от состава и строения, а также зависимость применения веществ от их свойств;

– приобретение опыта использования различных методов изучения веществ, наблюдения за их превращениями при проведении несложных химических экспериментов с использованием лабораторного оборудования и приборов;

– формирование представлений о значении химической науки и решении современных экологических проблем, в том числе в предотвращении техногенных и экологических катастроф.

### **Особенности отбора и адаптации учебного материала по химии**

Обучение учебному предмету «Химия» необходимо строить на создании оптимальных условий для усвоения программного материала обучающимися с ЗПР. Большое внимание должно быть уделено отбору учебного материала в соответствии с принципом доступности при сохранении общего базового уровня. Он должен по содержанию и объему быть адаптированным для обучающихся с ЗПР в соответствии с их особыми образовательными потребностями. Следует облегчить овладение материалом обучающимися с ЗПР посредством его детального объяснения с систематическим повтором, многократной тренировкой в применении знаний с использованием приемов алгоритмизации и визуальных опор, обучения структурированию материала.

Большое значение для полноценного усвоения учебного материала имеет опора на межпредметные связи вопросов, изучаемых в данном курсе, с такими учебными предметами как «География», «Физика», «Биология». Позволяя рассматривать один и тот же учебный материал с разных точек зрения, межпредметные связи способствуют его лучшему осмыслению, более прочному закреплению полученных знаний и практических умений.

При подготовке к урокам учитель должен предусмотреть формирование у обучающихся умений анализировать, сравнивать, обобщать изучаемый материал, планировать предстоящую работу, осуществлять самоконтроль. Необходимо постоянно следить за правильностью речевого оформления высказываний обучающихся с ЗПР.

В связи с особенностями поведения и деятельности обучающихся с ЗПР (расторженность, неорганизованность) необходим строжайший контроль соблюдения правил техники безопасности при проведении лабораторных работ в химическом кабинете.

### **Виды деятельности обучающихся с ЗПР, обусловленные особыми образовательными потребностями и обеспечивающие осмысленное освоение содержания образования по предмету «Химия»**

Содержание видов деятельности обучающихся с ЗПР на уроках химии определяется их особыми образовательными потребностями. Помимо широко используемых в ООП ООО общих для всех обучающихся видов деятельности следует усилить виды деятельности, специфичные для данной категории обучающихся, для обеспечения осмысленного освоения содержания образования по предмету: усиление предметно-практической деятельности с активизацией сенсорных систем; чередование видов деятельности, задействующих различные сенсорные системы; освоение материала с опорой на алгоритм; «пошаговость» в изучении материала; использование дополнительной визуальной опоры (планы, образцы, схемы, шаблоны, опорные таблицы). Для развития у обучающихся с ЗПР умения делать выводы, формирования грамотного речевого высказывания необходимо использовать опорные слова и клише. Особое внимание следует уделить обучению структурированию материала: составление рисуночных и вербальных схем, составление таблиц, составление классификации с обозначенными основаниями для классификации и наполнение их примерами и др.

Тематическая и терминологическая лексика соответствует ООП ООО.

Для обучающихся с ЗПР существенными являются приемы работы с лексическим материалом по предмету. Проводится специальная работа по введению в активный словарь обучающихся соответствующей терминологии. Изучаемые термины вводятся на

полисенсорной основе, обязательна визуальная поддержка, алгоритмы работы с определением, опорные схемы для актуализации терминологии.

### **Место учебного предмета «Химия» в учебном плане**

В соответствии с Федеральным государственным образовательным стандартом основного общего образования учебный предмет «Химия» входит в предметную область «Естественнонаучные предметы» и является обязательным для изучения.

Учебным планом на её изучение отведено 136 учебных часов – по 2 ч в неделю в 8 и 9 классах соответственно.

Содержание учебного предмета «Химия», представленное в рабочей программе, соответствует ФГОС ООО, разработано с учетом основной образовательной программы основного общего образования по учебному предмету «Химия», соответствует адаптированной основной образовательной программе основного общего образования обучающихся с задержкой психического развития.

## **СОДЕРЖАНИЕ УЧЕБНОГО ПРЕДМЕТА «ХИМИЯ»**

### **8 КЛАСС**

#### **Первоначальные химические понятия**

Предмет химии. *Роль химии в жизни человека.* Тела и вещества. Физические свойства веществ. Агрегатное состояние веществ. *Химия в системе наук.* Чистые вещества и смеси. Способы разделения смесей. Правила безопасного обращения с веществами и лабораторным оборудованием. *Понятие о методах познания в химии.*

Атомы и молекулы. Химические элементы. Знаки (символы) химических элементов. Относительная атомная масса. Простые и сложные вещества. Атомно-молекулярное учение.

Химическая формула. Валентность атомов химических элементов. *Закон постоянства состава веществ.* Относительная молекулярная масса. Массовая доля химического элемента в соединении.

Физические и химические явления. Химическая реакция. Признаки химических реакций. Уравнения химических реакций. Закон сохранения массы веществ. Классификация химических реакций (соединения, разложения, замещения, обмена).

Химический эксперимент: знакомство с химической посудой, с правилами работы в лаборатории и приёмами обращения с лабораторным оборудованием; изучение и описание физических свойств образцов неорганических веществ; наблюдение физических (плавление воска, таяние льда, растирание сахара в ступке, кипение и конденсация воды) и химических (горение свечи, прокаливание медной проволоки, взаимодействие мела с кислотой) явлений, наблюдение и описание признаков протекания химических реакций (разложение сахара, взаимодействие серной кислоты с хлоридом бария, разложение гидроксида меди (II) при нагревании, взаимодействие железа с раствором соли меди (II)); изучение способов разделения смесей (с помощью магнита, фильтрование, выпаривание, дистилляция, хроматография), проведение очистки поваренной соли; наблюдение и описание результатов проведения опыта, иллюстрирующего закон сохранения массы; создание моделей молекул (шаростержневых).

#### **Важнейшие представители неорганических веществ**

Воздух – смесь газов. Состав воздуха. Кислород – элемент и простое вещество. Нахождение кислорода в природе, физические и химические свойства. Реакции горения простых и сложных веществ. Способы получения кислорода в лаборатории и промышленности. Применение кислорода. Понятие об оксидах. Круговорот кислорода в природе. *Озон — аллотропная модификация кислорода.*

*Тепловой эффект химической реакции, термохимические уравнения, экзо- и эндотермические реакции. Топливо: уголь и метан. Загрязнение воздуха, усиление парникового эффекта, разрушение озонового слоя.*



Водород – элемент и простое вещество. Нахождение водорода в природе, физические и химические свойства (на примере взаимодействия с неметаллами и оксидами металлов), применение, *способы получения*. Понятие о кислотах и солях.

Количество вещества. Моль. Молярная масса. Закон Авогадро. Молярный объём газов. Расчёты по химической формуле. Расчёты массовой доли химического элемента в соединении, количества вещества, молярной массы, молярного объёма газов. Расчёты по химическим уравнениям.

*Физические свойства воды*. Вода. Ее состав, строение и молекулы. *Вода как растворитель*. Растворы. Понятие о насыщенных и ненасыщенных растворах. Понятие растворимости веществ в воде. Расчет массовой доли вещества в растворе (процентная концентрация). Массовая доля вещества в растворе. *Химические свойства воды (разложение, реакции с натрием, оксидом кальция, оксидом серы (IV) реакции с металлами, кислотными и основными оксидами)*. Понятие об основаниях. Роль растворов в природе и в жизни человека. *Круговорот воды в природе*. Загрязнение природных вод. Охрана и очистка природных вод.

Важнейшие классы неорганических соединений. Классификация неорганических соединений. Оксиды: состав, классификация (кислотные, основные, *амфотерные, несолеобразующие* - на примере оксида углерода (II) и оксида азота (II)), номенклатура. *Получение и химические свойства оксидов (взаимодействие с водой, кислотами, щелочами)*. Основания. Классификация оснований: щёлочи и нерастворимые основания. Номенклатура оснований. Физические и химические свойства оснований (взаимодействие с оксидами неметаллов, кислотами, солями). *Получение оснований*.

Кислоты: состав, классификация, номенклатура, физические и химические свойства (взаимодействие с металлами, основными оксидами, основаниями, солями, на примере соляной и серной кислот), *способы получения*. Ряд активности металлов Н. Н. Бекетова. Соли (средние): номенклатура солей, *способы получения*, взаимодействие солей с металлами, кислотами, щелочами и солями, применение.

Понятие об амфотерных гидроксидах (на примере цинка и алюминия): *химические свойства (взаимодействие с кислотами и щелочами, разложение при нагревании) и получение*.

Генетическая связь между классами неорганических соединений. Генетические ряды.

Химический эксперимент: качественное определение содержания кислорода в воздухе; получение и изучение свойств кислорода; наблюдение взаимодействия веществ с кислородом и условия возникновения и прекращения горения (пожара); ознакомление с образцами оксидов и описание их свойств; получение и изучение свойств водорода (горение); наблюдение образцов веществ количеством 1 моль; исследование особенностей растворения веществ с различной растворимостью; приготовление растворов с определённой массовой долей растворённого вещества; взаимодействие воды с металлами (натрием и кальцием) (возможно использование видеоматериалов); определение растворов кислот и щелочей с помощью индикаторов; исследование образцов неорганических веществ различных классов; наблюдение изменения окраски индикаторов в растворах кислот и щелочей; изучение взаимодействия оксида меди(II) с раствором серной кислоты, кислот с металлами, реакций нейтрализации; получение нерастворимых оснований, вытеснение одного металла другим из раствора соли; решение экспериментальных задач по теме «Важнейшие классы неорганических соединений».

**Периодический закон и Периодическая система химических элементов Д. И. Менделеева. Строение атомов. Химическая связь. Окислительно-восстановительные реакции**

Первые попытки классификации химических элементов. Понятие о группах сходных элементов (щелочные и щелочноземельные металлы, галогены, инертные газы).

*Элементы, которые образуют амфотерные оксиды и гидроксиды.*

Периодический закон. Периодическая система химических элементов Д. И. Менделеева. Короткопериодная и *длиннопериодная* формы Периодической системы химических элементов Д. И. Менделеева. Периоды и группы. Физический смысл порядкового номера, номеров периода и группы элемента.

Строение атомов. Состав атомных ядер. *Изотопы*. Электроны. Строение электронных оболочек атомов первых 20 химических элементов Периодической системы Д. И. Менделеева. Характеристика химического элемента по его положению в Периодической системе Д. И. Менделеева.

*Закономерности изменения свойств элементов малых периодов и главных подгрупп, в зависимости от атомного (порядкового) номера* Значение Периодического закона и Периодической системы химических элементов для развития науки и практики. Д. И. Менделеев – учёный и гражданин.

Химическая связь. Ковалентная (полярная и неполярная) связь. *Электроотрицательность атомов химических элементов*. Ионная связь.

Степень окисления. Окислительно-восстановительные реакции. Процессы окисления и восстановления. Окислители и восстановители.

Химический эксперимент: изучение образцов веществ металлов и неметаллов; взаимодействие гидроксида цинка с растворами кислот и щелочей; проведение опытов, иллюстрирующих примеры окислительно-восстановительных реакций (горение, реакции разложения, соединения).

#### **Межпредметные связи**

Реализация межпредметных связей при изучении химии в 8 классе осуществляется через использование как общих естественно-научных понятий, так и понятий, являющихся системными для отдельных предметов естественно-научного цикла.

Общие естественно-научные понятия: научный факт, гипотеза, теория, закон, анализ, синтез, классификация, периодичность, наблюдение, эксперимент, моделирование, измерение, модель, явление.

Физика: материя, атом, электрон, протон, нейтрон, ион, нуклид, изотопы, радиоактивность, молекула, электрический заряд, вещество, тело, объём, агрегатное состояние вещества, газ, физические величины, единицы измерения, космос, планеты, звёзды, Солнце.

Биология: фотосинтез, дыхание, биосфера.

География: атмосфера, гидросфера, минералы, горные породы, полезные ископаемые, топливо, водные ресурсы.

### **9 КЛАСС**

#### **Вещество и химическая реакция**

Периодический закон. Периодическая система химических элементов Д. И. Менделеева. Строение атомов. Закономерности в изменении свойств химических элементов первых трёх периодов, калия, кальция и их соединений в соответствии с положением элементов в Периодической системе и строением их атомов.

Строение вещества: виды химической связи. Типы кристаллических решёток, *зависимость свойств вещества от типа кристаллической решётки и вида химической связи*.

Классификация и номенклатура неорганических веществ (международная и тривиальная). Химические свойства веществ, относящихся к различным классам неорганических соединений, генетическая связь неорганических веществ.

Классификация химических реакций по различным признакам (по числу и составу участвующих в реакции веществ, по тепловому эффекту, по изменению степеней окисления химических элементов, по *обратимости, по участию катализатора*). Экзо- и эндотермические реакции. *Термохимические уравнения*.

*Понятие о скорости химической реакции. Понятие об обратимых и необратимых химических реакциях. Понятие о гомогенных и гетерогенных реакциях. Понятие о химическом равновесии. Смещение химического равновесия. Факторы, влияющие на скорость химической реакции и положение химического равновесия.*

Окислительно-восстановительные реакции, электронный баланс окислительно-восстановительной реакции. Составление уравнений окислительно-восстановительных реакций с использованием метода электронного баланса.

Теория электролитической диссоциации. Электролитическая диссоциация. Электролиты и неэлектролиты. Катионы, анионы. *Механизм диссоциации веществ с различными видами химической связи. Понятие о степени диссоциации. Сильные и слабые электролиты.*

Реакции ионного обмена. Условия протекания реакций ионного обмена до конца. Полные и сокращённые ионные уравнения реакций. Химические свойства кислот, оснований и солей в свете представлений об электролитической диссоциации. Среда раствора. Качественные реакции на катионы и анионы: хлорид-, бромид-, иодид-, сульфат-, карбонат-, силикат-, фосфат- анионы; гидроксид-ионы; катионы аммония, магния, кальция, алюминия, железа (2+) и (3+), меди (2+), цинка, присутствующие в водных растворах.

Химический эксперимент: ознакомление с моделями кристаллических решёток неорганических веществ — металлов и неметаллов (графита и алмаза), сложных веществ (хлорида натрия); исследование зависимости скорости химической реакции от воздействия различных факторов; исследование электропроводности растворов веществ, процесса диссоциации кислот, щелочей и солей (возможно использование видеоматериалов); проведение опытов, иллюстрирующих признаки протекания реакций ионного обмена (образование осадка, выделение газа, образование воды); опытов, иллюстрирующих примеры окислительно-восстановительных реакций (горение, реакции разложения, соединения); распознавание неорганических веществ с помощью качественных реакций на ионы; решение экспериментальных задач.

#### **Неметаллы и их соединения**

Общая характеристика галогенов. Особенности строения атомов, характерные степени окисления. Строение и физические свойства простых веществ – галогенов. Химические свойства на примере хлора (взаимодействие с металлами, неметаллами – водородом и кислородом, *щелочами*). Хлороводород. Соляная кислота, химические свойства, *получение*, применение. *Действие хлора и хлороводорода на организм человека.* Важнейшие хлориды и их нахождение в природе.

Общая характеристика элементов VIA-группы. Особенности строения атомов кислорода и серы. Характерные степени окисления.

Строение и физические свойства простых веществ – кислорода и серы. Аллотропные модификации кислорода и серы. Химические свойства серы (взаимодействие с *неметаллами* – водородом и кислородом, металлами, *концентрированными азотной и серной кислотами*). Сероводород: строение, физические и химические свойства (кислотные и восстановительные свойства). Оксиды серы как представители кислотных оксидов. Серная кислота: физические и химические свойства (общие и специфические). Соли серной кислоты, качественная реакция на сульфат-ион. Сернистая кислота. *Химические реакции, лежащие в основе промышленного способа получения серной кислоты.* Нахождение серы и её соединений в природе. Применение серы и её соединений в быту и в промышленности. *Химическое загрязнение окружающей среды соединениями серы (кислотные дожди, загрязнение воздуха и водоёмов), способы его предотвращения.*

Общая характеристика элементов VA-группы. Особенности строения атомов азота и фосфора, характерные степени окисления.

Азот, распространение в природе, физические и химические свойства (взаимодействие с металлами и неметаллами - кислородом и водородом). Круговорот азота в природе. Аммиак: физические и химические свойства (окисление, основные свойства водного раствора), *получение* и применение. Соли аммония: состав, физические и химические свойства (разложение, взаимодействие со щелочами), применение. Качественная реакция на ионы аммония. Азотная кислота, её физические и химические свойства (общие и специфические), *получение*. Нитраты (разложение). Азотистая кислота. Использование нитратов и солей аммония в качестве минеральных удобрений. *Химическое загрязнение окружающей среды соединениями азота (кислотные дожди, загрязнение воздуха, почвы и водоёмов)*.

Фосфор, *аллотропные модификации фосфора*, физические и химические свойства (взаимодействие с металлами, неметаллами, *концентрированными азотной и серной кислотами*). Оксид фосфора (V), ортофосфорная кислота: физические и химические свойства, *получение*. *Понятие о минеральных удобрениях: нитраты и фосфаты. Понятие о комплексных удобрениях*. Общая характеристика элементов IVA-группы. Особенности строения атомов углерода и кремния. Валентность и характерные степени окисления атомов углерода и кремния. Распространение углерода в природе, характерные степени окисления.

Углерод, аллотропные модификации (графит, алмаз), физические и химические свойства простых веществ (взаимодействие с металлами, неметаллами, *концентрированными азотной и серной кислотами*). Адсорбция. Круговорот углерода в природе. Оксиды углерода, их физические и химические свойства, получение и применение, действие на организм человека. *Экологические проблемы, связанные с оксидом углерода(IV); гипотеза глобального потепления климата; парниковый эффект*. Угольная кислота и её соли, их физические и химические свойства, *получение и применение*. Качественная реакция на карбонат-ионы. Использование карбонатов в быту, медицине, промышленности и сельском хозяйстве.

Общие представления об особенностях состава и строения органических соединений углерода (на примере метана, этилена, этанола, уксусной кислоты. *Их состав и химическое строение. Классификация органических веществ*. Понятие о биологически важных веществах: жирах, белках, углеводах — и их роли в жизни человека. *Материальное единство органических и неорганических соединений*.

Кремний, его физические и химические свойства (на примере взаимодействия с металлами и неметаллами), *получение и применение*. *Соединения кремния в природе. Общие представления об оксиде кремния(IV) и кремниевой кислоте. Силикаты, физические и химические свойства, получение и применение в быту, промышленности (в медицинской, электронной, строительной и др.). Важнейшие строительные материалы: керамика, стекло, цемент, бетон, железобетон. Проблемы безопасного использования строительных материалов в повседневной жизни*.

Химический эксперимент: изучение образцов неорганических веществ, свойств соляной кислоты; проведение качественных реакций на хлорид-ионы и наблюдение признаков их протекания; опыты, отражающие физические и химические свойства галогенов и их соединений (возможно использование видеоматериалов); ознакомление с образцами хлоридов (галогенидов); ознакомление с образцами серы и её соединениями (возможно использование видеоматериалов); наблюдение процесса обугливания сахара под действием концентрированной серной кислоты; изучение химических свойств разбавленной серной кислоты, проведение качественной реакции на сульфат-ион и наблюдение признака её протекания; ознакомление с физическими свойствами азота, фосфора и их соединений (возможно использование видеоматериалов), образцами азотных и фосфорных удобрений; получение аммиака и изучение его свойств; проведение качественных реакций на ион аммония и фосфат-ион и изучение признаков их протекания, взаимодействие концентрированной азотной кислоты с медью (возможно

использование видеоматериалов); изучение моделей кристаллических решёток алмаза, графита; ознакомление с процессом адсорбции растворённых веществ активированным углём и устройством противогаза; получение углекислого газа и изучение его свойств; проведение качественных реакций на карбонат- и силикат-ионы и изучение признаков их протекания; ознакомление с продукцией силикатной промышленности; решение экспериментальных задач по теме «Важнейшие неметаллы и их соединения».

### **Металлы и их соединения**

Общая характеристика химических элементов — металлов на основании их положения в Периодической системе химических элементов Д. И. Менделеева и строения атомов. Строение металлов. Металлическая связь и металлическая кристаллическая решётка. Электрохимический ряд напряжений металлов. Физические и химические свойства металлов (взаимодействие с кислородом, водой, кислотами). *Общие способы получения металлов. Понятие о коррозии металлов, основные способы защиты их от коррозии. Сплавы (сталь, чугун, дюралюминий, бронза) и их применение в быту и промышленности.*

Щелочные металлы: положение в Периодической системе химических элементов Д. И. Менделеева; строение атомов. Нахождение в природе. Физические и химические свойства (на примере натрия и калия). Оксиды и гидроксиды натрия и калия. Применение щелочных металлов и их соединений.

Щелочноземельные металлы магний и кальций: положение в Периодической системе химических элементов Д. И. Менделеева; строение их атомов; нахождение в природе. Физические и химические свойства магния и кальция. Важнейшие соединения кальция (оксид, гидроксид, соли). *Жёсткость воды и способы её устранения.*

Алюминий: положение в Периодической системе химических элементов Д. И. Менделеева; строение атома; нахождение в природе. Физические и химические свойства алюминия. Амфотерные свойства оксида и гидроксида алюминия.

Железо: положение в Периодической системе химических элементов Д. И. Менделеева; строение атома; нахождение в природе. Физические и химические свойства железа (взаимодействие с металлами, кислотами и солями). Оксиды, гидроксиды и соли железа(II) и железа(III): состав, свойства и *получение.*

Химический эксперимент: ознакомление с образцами металлов и сплавов, их физическими свойствами; изучение результатов коррозии металлов (возможно использование видеоматериалов), особенностей взаимодействия оксида кальция и натрия с водой (возможно использование видеоматериалов); исследование свойств жёсткой воды; процесса горения железа в кислороде (возможно использование видеоматериалов); признаков протекания качественных реакций на ионы (магния, кальция, алюминия, цинка, железа(II) и железа(III), меди(II)); наблюдение и описание процессов окрашивания пламени ионами натрия, калия и кальция (возможно использование видеоматериалов); исследование амфотерных свойств гидроксида алюминия и гидроксида цинка; решение экспериментальных задач по теме «Важнейшие металлы и их соединения».

### **Химия и окружающая среда**

*Новые материалы и технологии. Вещества и материалы в повседневной жизни человека. Химия и здоровье. Безопасное использование веществ и химических реакций в быту. Первая помощь при химических ожогах и отравлениях. Основы экологической грамотности. Химическое загрязнение окружающей среды (предельная допустимая концентрация веществ – ПДК). Роль химии в решении экологических проблем.*

*Природные источники углеводородов (уголь, природный газ, нефть), продукты их переработки, их роль в быту и промышленности.*

*Химический эксперимент: изучение образцов материалов (стекло, сплавы металлов, полимерные материалы).*

### **Межпредметные связи**

Реализация межпредметных связей при изучении химии в 9 классе осуществляется через использование как общих естественно-научных понятий, так и понятий, являющихся системными для отдельных предметов естественно-научного цикла.

Общие естественно-научные понятия: научный факт, гипотеза, закон, теория, анализ, синтез, классификация, периодичность, наблюдение, эксперимент, моделирование, измерение, модель, явление, парниковый эффект, технология, материалы.

Физика: материя, атом, электрон, протон, нейтрон, ион, нуклид, изотопы, радиоактивность, молекула, электрический заряд, проводники, полупроводники, диэлектрики, фотоэлемент, вещество, тело, объём, агрегатное состояние вещества, газ, раствор, растворимость, кристаллическая решётка, сплавы, физические величины, единицы измерения, космическое пространство, планеты, звёзды, Солнце.

Биология: фотосинтез, дыхание, биосфера, экосистема, минеральные удобрения, микроэлементы, макроэлементы, питательные вещества.

География: атмосфера, гидросфера, минералы, горные породы, полезные ископаемые, топливо, водные ресурсы.

### **Выполнение практических работ**

При проведении практической работы каждый ее этап выполняется обучающимися с ЗПР вместе с учителем и под его руководством. На доске обязательно вывешиваются правила техники безопасности, соответствующие данному виду работы, дается правильная запись формул и указывается цель проведения работы. При необходимости дается визуальный алгоритм выполнения задания. Это способствует осознанию обучающимися выполняемых действий и полученного результата.

### **Контрольно-измерительные материалы по химии**

Для организации проверки, учета и контроля знаний обучающихся по предмету предусмотрены контрольные работы, самостоятельные работы, зачеты, практические работы, тестирование. Одним из методов контроля результатов обучения обучающихся с ЗПР является метод поливариативного экспресс-тестирования с конструируемыми ответами. Его отличительными чертами являются оперативность, высокая степень индивидуализации знаний, сравнительно малые затраты времени и труда на проверку ответов обучающихся.

Для обучающихся с ЗПР возможно изменение формулировки заданий на «пошаговую», адаптация предлагаемого обучающемуся тестового (контрольно-оценочного) материала: использование устных и письменных инструкций, упрощение длинных сложных формулировок инструкций, решение с опорой на алгоритм, образец, использование справочной информации.

## **ПЛАНИРУЕМЫЕ РЕЗУЛЬТАТЫ ОСВОЕНИЯ УЧЕБНОГО ПРЕДМЕТА «ХИМИЯ» НА УРОВНЕ ОСНОВНОГО ОБЩЕГО ОБРАЗОВАНИЯ**

В целом результаты освоения обучающимися с ЗПР учебного предмета «Химия» должны совпадать с результатами рабочей программы основного общего образования. Наиболее значимыми являются:

### **ЛИЧНОСТНЫЕ РЕЗУЛЬТАТЫ:**

- мотивация к обучению и целенаправленной познавательной деятельности;
- установка на осмысление личного опыта, наблюдений за химическими экспериментами;
- ориентация на правила индивидуального и коллективного безопасного поведения при взаимодействии с химическими веществами и соединениями;
- практическое изучение профессий и труда различного рода, в том числе на основе применения изучаемого предметного знания (например, лаборант химического анализа);
- уважение к труду и результатам трудовой деятельности;
- готовность к осознанному построению дальнейшей индивидуальной траектории

образования на основе ориентировки в мире профессий и профессиональных предпочтений, уважительного отношения к труду;

- осознание своего поведения с точки зрения опасности или безопасности для себя или для окружающих;

- основы экологической культуры, соответствующей современному уровню экологического мышления, приобретение опыта экологически ориентированной практической деятельности в жизненных ситуациях;

- осознание последствий и неприятие вредных привычек (употребления алкоголя, наркотиков, курения) и иных форм вреда для физического и психического здоровья;

- принятие решений в жизненной ситуации на основе переноса полученных в ходе обучения знаний в актуальную ситуацию, восполнять дефицит информации;

- готовность отбирать и использовать нужную информацию в соответствии с контекстом жизненной ситуации.

## **МЕТАПРЕДМЕТНЫЕ РЕЗУЛЬТАТЫ**

### ***Овладение универсальными учебными познавательными действиями:***

- выявлять причины и следствия простых химических явлений;

- осуществлять сравнение, классификацию химических веществ по заданным основаниям и критериям для указанных логических операций;

- строить логическое суждение после предварительного анализа, включающее установление причинно-следственных связей;

- выявлять дефициты информации, данных, необходимых для решения поставленной задачи;

- преобразовывать информацию из одного вида в другой (таблицу в текст и пр.);

- создавать, применять и преобразовывать знаки и символы, модели и схемы для решения учебных и познавательных задач с помощью педагога;

- с помощью педагога проводить химический опыт, несложный эксперимент, для установления особенностей объекта изучения, причинно-следственных связей и зависимостей объектов между собой;

- с помощью педагога или самостоятельно формулировать обобщения и выводы по результатам проведенного наблюдения, опыта;

- прогнозировать возможное развитие химических процессов и их последствия;

- искать или отбирать информацию или данные из источников с учетом предложенной учебной задачи и заданных критериев.

### ***Овладение универсальными учебными коммуникативными действиями:***

- организовывать учебное взаимодействие в группе (определять общие цели, распределять роли, договариваться друг с другом и т. д.).

- с помощью педагога или самостоятельно составлять устные и письменные тексты с использованием иллюстративных материалов для выступления перед аудиторией;

- организовывать учебное сотрудничество и совместную деятельность с учителем и сверстниками; работать индивидуально и в группе: находить общее решение и разрешать конфликты на основе согласования позиций и учета интересов; формулировать, аргументировать и отстаивать свое мнение;

- оценивать качество своего вклада в общий продукт, принимать и разделять ответственность и проявлять готовность к предоставлению отчета перед группой.

### ***Овладение универсальными учебными регулятивными действиями:***

- обнаруживать и формулировать учебную проблему, определять цель учебной деятельности;

- владеть основами самоконтроля, самооценки, принятия решений и осуществления осознанного выбора в учебной и познавательной деятельности;

– соотносить свои действия с планируемыми результатами, осуществлять контроль своей деятельности в процессе достижения результата, определять способы действий в рамках предложенных условий и требований, корректировать свои действия в соответствии с изменяющейся ситуацией;

– давать адекватную оценку ситуации и предлагать план ее изменения;

– предвидеть трудности, которые могут возникнуть при решении учебной задачи;

– понимать причины, по которым не был достигнут требуемый результат деятельности, определять позитивные изменения и направления, требующие дальнейшей работы;

– осознанно относиться к другому человеку, его мнению.

### **ПРЕДМЕТНЫЕ РЕЗУЛЬТАТЫ**

В составе предметных результатов по освоению обязательного содержания, установленного данной рабочей программой, выделяют: научные знания, умения и способы действий, специфические для учебного предмета «Химия», виды деятельности по получению нового знания, его интерпретации, преобразованию и применению в различных учебных и новых ситуациях:

– представление о закономерностях и познаваемости явлений природы, понимание объективной значимости основ химической науки как области современного естествознания, компонента общей культуры и практической деятельности человека в условиях современного общества; понимание места химии среди других естественных наук;

– владение основами понятийного аппарата и символического языка химии для составления формул неорганических веществ, уравнений химических реакций (с опорой на алгоритм учебных действий); владение основами химической номенклатуры (IUPAC и тривиальной) и умение использовать её для решения учебно-познавательных задач с помощью учителя; умение использовать модели для объяснения строения атомов и молекул по алгоритму с опорой на определения;

– представление о системе химических знаний и умение с помощью учителя применять систему химических знаний для установления взаимосвязей между изученным материалом и при получении новых знаний, а также в процессе выполнения учебных заданий и при работе с источниками химической информации, которая включает:

– важнейшие химические понятия: химический элемент, атом, молекула, вещество, простое и сложное вещество, однородная и неоднородная смесь, относительные атомная и молекулярная массы, количество вещества, моль, молярная масса, молярный объем, оксид, кислота, основание, соль (средняя), химическая реакция, реакции соединения, реакции разложения, реакции замещения, реакции обмена, тепловой эффект реакции, экзо- и эндотермические реакции, раствор, массовая доля химического элемента в соединении, массовая доля и процентная концентрация вещества в растворе, ядро атома, электрический слой атома, атомная орбиталь, радиус атома, валентность, степень окисления, химическая связь, электроотрицательность, полярная и неполярная ковалентная связь, ионная связь, металлическая связь, кристаллическая решетка (атомная, ионная, металлическая, молекулярная), ион, катион, анион, электролит и не электролит, электролитическая диссоциация, реакции ионного обмена, окислительно-восстановительные реакции, окислитель и восстановитель, окисление и восстановление, электролиз, химическое равновесие, обратимые и необратимые реакции, скорость химической реакции, катализатор, предельно допустимая концентрация (ПДК), коррозия металлов, сплавы;

– основополагающие законы химии: закон сохранения массы, Периодический закон Д. И. Менделеева, закон постоянства состава, закон Авогадро;

– теории химии: атомно-молекулярная теория, теория электролитической



диссоциации, а также представления о научных методах познания, в том числе экспериментальных и теоретических методах исследования веществ и изучения химических реакций;

– представление о периодической зависимости свойств химических элементов (радиус атома, электроотрицательность), простых и сложных веществ от положения элементов в Периодической системе (в малых периодах и главных подгруппах) и электронного строения атома; умение объяснять связь положения элемента в Периодической системе с числовыми характеристиками строения атомов химических элементов (состав и заряд ядра, общее число электронов), распределением электронов по энергетическим уровням атомов первых трех периодов, калия и кальция; классифицировать химические элементы с опорой на определения физического смысла цифровых данных периодической таблицы;

– умение классифицировать химические элементы, неорганические вещества и химические реакции с опорой на схемы; определять валентность и степень окисления химических элементов, вид химической связи и тип кристаллической структуры в соединениях, заряд иона, характер среды в водных растворах веществ (кислот, оснований), окислитель и восстановитель по алгоритму учебных действий;

– умение характеризовать с опорой на схему физические и химические свойства простых веществ (кислород, озон, водород, графит, алмаз, кремний, азот, фосфор, сера, хлор, натрий, калий, магний, кальций, алюминий, железо) и сложных веществ, в том числе их водных растворов (вода, аммиак, хлороводород, сероводород, оксиды и гидроксиды металлов I - ПА групп, алюминия, меди (II), цинка, железа (II и III), оксиды углерода (II и IV), кремния (IV), азота и фосфора (III и V), серы (IV и VI), сернистая, серная, азотистая, азотная, фосфорная, угольная, кремниевая кислота и их соли); описывать с опорой на план и ключевые слова; умение прогнозировать и характеризовать свойства веществ в зависимости от их состава и строения после предварительного анализа под руководством педагога, применение веществ в зависимости от их свойств, возможность протекания химических превращений в различных условиях, влияние веществ и химических процессов на организм человека и окружающую природную среду;

– умение составлять по образцу, схеме, алгоритму учебных действий молекулярные и ионные уравнения реакций (в том числе реакций ионного обмена и окислительно-восстановительных реакций), иллюстрирующих химические свойства изученных классов / групп неорганических веществ, а также подтверждающих генетическую взаимосвязь между ними;

– умение вычислять относительную молекулярную и молярную массы веществ, массовую долю химического элемента в соединении, массовую долю вещества в растворе, количество вещества и его массу, объём газов с опорой на общие формулы; умение проводить расчеты по уравнениям химических реакций и находить количество вещества, объём и массу реагентов или продуктов реакции с опорой на образец, алгоритм учебных действий;

– владение основными методами научного познания (наблюдение, измерение, эксперимент, моделирование) при изучении веществ и химических явлений с опорой на алгоритм учебных действий; умение сформулировать проблему и предложить пути ее решения с помощью педагога; знание основ безопасной работы с химическими веществами, химической посудой и лабораторным оборудованием;

– наличие практических навыков планирования и осуществления следующих химических экспериментов под руководством учителя с обсуждением плана работы или составлением таблицы:

- изучение и описание физических свойств веществ;
- ознакомление с физическими и химическими явлениями;
- опыты, иллюстрирующие признаки протекания химических реакций;

- изучение способов разделения смесей;
- получение кислорода и изучение его свойств;
- получение водорода и изучение его свойств;
- получение углекислого газа и изучение его свойств;
- получение аммиака и изучение его свойств;
- приготовление растворов с определенной массовой долей растворенного вещества;
- исследование и описание свойств неорганических веществ различных классов;
- применение индикаторов (лакмуса, метилоранжа и фенолфталеина) для определения характера среды в растворах кислот и щелочей;
- изучение взаимодействия кислот с металлами, оксидами металлов, растворимыми и нерастворимыми основаниями, солями;
- получение нерастворимых оснований;
- вытеснение одного металла другим из раствора соли;
- исследование амфотерных свойств гидроксидов алюминия и цинка;
- решение экспериментальных задач по теме «Основные классы неорганических соединений»;
- решение экспериментальных задач по теме «Электролитическая диссоциация»;
- решение экспериментальных задач по теме «Важнейшие неметаллы и их соединения»;
- решение экспериментальных задач по теме «Важнейшие металлы и их соединения»;
- химические эксперименты, иллюстрирующие признаки протекания реакций ионного обмена;
- качественные реакции на присутствующие в водных растворах ионы: хлорид-, бромид-, иодид-, сульфат-, фосфат-, карбонат-, силикат-анионы, гидроксид-ионы, катионы аммония, магния, кальция, алюминия, железа (2+) и железа (3+), меди (2+), цинка;
- умение представлять результаты эксперимента в форме выводов, доказательств, графиков и таблиц и выявлять эмпирические закономерности;
- владение правилами безопасного обращения с веществами, используемыми в повседневной жизни, а также правилами поведения в целях сбережения здоровья и окружающей природной среды; понимание вреда (опасности) воздействия на живые организмы определенных веществ, а также способов уменьшения и предотвращения их вредного воздействия; понимание значения жиров, белков, углеводов для организма человека;
- владение основами химической грамотности, включающей умение правильно использовать изученные вещества и материалы (в том числе, минеральные удобрения, металлы и сплавы, продукты переработки природных источников углеводородов (угля, природного газа, нефти) в быту, сельском хозяйстве, на производстве; умение приводить примеры правильного использования изученных веществ и материалов;
- умение устанавливать связи между реально наблюдаемыми химическими явлениями и процессами, происходящими в макро- и микромире, объяснять причины многообразия веществ; умение интегрировать химические знания со знаниями других учебных предметов с помощью педагога;
- представление о сферах профессиональной деятельности, связанных с химией и современными технологиями, основанными на достижениях химической науки; наличие опыта работы с различными источниками информации по химии (научно-популярная

литература, словари, справочники, интернет-ресурсы) с опорой на алгоритм: умение объективно оценивать информацию о веществах, их превращениях и практическом применении.

### **Требования к предметным результатам освоения учебного предмета «Химия», распределенные по годам обучения**

Результаты по годам формулируются по принципу добавления новых результатов от года к году, уже названные в предыдущих годах позиции, как правило, дословно не повторяются, но учитываются (результаты очередного года по умолчанию включают результаты предыдущих лет).

#### **8 КЛАСС**

– раскрывать смысл основных химических понятий: атом, молекула, химический элемент, простое вещество, сложное вещество, смесь (однородная и неоднородная), валентность, относительная атомная и молекулярная масса, количество вещества, моль, молярная масса, массовая доля химического элемента в соединении, молярный объём, оксид, кислота, основание, соль, *электроотрицательность*, степень окисления, химическая реакция, классификация реакций: реакции соединения, реакции разложения, реакции замещения, реакции обмена, экзо- и эндотермические реакции; *тепловой эффект реакции*; ядро атома, электронный слой атома, атомная орбиталь, радиус атома, химическая связь, полярная и неполярная ковалентная связь, ионная связь, ион, катион, анион, раствор, массовая доля вещества (процентная концентрация) в растворе;

– иллюстрировать взаимосвязь основных химических понятий (см. п. 1) и применять эти понятия при описании веществ и их превращений;

– использовать химическую символику для составления формул веществ, молекулярных уравнений химических реакций, электронного баланса;

– определять валентность атомов элементов в бинарных соединениях; степень окисления элементов в бинарных соединениях с опорой на определения, в том числе структурированные; принадлежность веществ к определённому классу соединений по формулам; вид химической связи (ковалентная и ионная) в неорганических соединениях;

– иметь представление о системе химических знаний, уметь с помощью учителя применять систему химических знаний, для установления взаимосвязи между изученным материалом и при получении новых знаний, а также при работе с источниками химической информации. Ориентироваться в понятиях и оперировать ими на базовом уровне, применять при выполнении учебных заданий и решении расчетных задач с опорой на алгоритм учебных действий изученные законы и теории: закон сохранения массы, Периодический закон Д.И. Менделеева, *закон постоянства состава*, закон Авогадро; атомно-молекулярная теория. Соотносить обозначения, которые имеются в таблице «Периодическая система химических элементов Д.И. Менделеева» с числовыми характеристиками строения атомов химических элементов (состав и заряд ядра, общее число электронов и распределение их по электронным слоям);

– классифицировать химические элементы; неорганические вещества; химические реакции (по числу и составу участвующих в реакции веществ, по тепловому эффекту, по изменению степени окисления химических элементов) с опорой на схемы;

– характеризовать (описывать) общие химические свойства веществ различных классов, подтверждая описание примерами молекулярных уравнений соответствующих химических реакций с опорой на схемы;

– прогнозировать свойства веществ в зависимости от их состава и строения; возможности протекания химических превращений в различных условиях после предварительного обсуждения с педагогом;

– вычислять относительную молекулярную и молярную массы веществ; массовую долю химического элемента по формуле соединения; массовую долю вещества в растворе; проводить расчёты по уравнению химической реакции с опорой на алгоритм;

– применять основные операции мыслительной деятельности – анализ и синтез, сравнение, обобщение, систематизация, классификация, выявление причинно-следственных связей – для изучения свойств веществ и химических реакций; естественно-научные методы познания – наблюдение, измерение, моделирование, эксперимент (*реальный и мысленный*) под руководством педагога;

– следовать правилам пользования химической посудой и лабораторным оборудованием, а также правилам обращения с веществами в соответствии с инструкциями по выполнению лабораторных химических опытов по получению и собиранию газообразных веществ (водорода и кислорода), приготовлению растворов с определённой массовой долей растворённого вещества; планировать и проводить химические эксперименты по распознаванию растворов щелочей и кислот с помощью индикаторов (лакмус, фенолфталеин, метилоранж и др.), подтверждающих качественный состав неорганических веществ (качественные реакции на ионы) под руководством педагога.

## 9 КЛАСС

– раскрывать смысл основных химических понятий: химический элемент, атом, молекула, ион, катион, анион, простое вещество, сложное вещество, валентность, электроотрицательность, степень окисления, химическая реакция, химическая связь, *тепловой эффект реакции*, моль, молярный объём, раствор; электролиты, неэлектролиты, электролитическая диссоциация, реакции ионного обмена, катализатор, *химическое равновесие, обратимые и необратимые реакции*, окислительно-восстановительные реакции, окислитель, восстановитель, окисление и восстановление, аллотропия, амфотерность, химическая связь (ковалентная, ионная, металлическая), кристаллическая решётка, *коррозия металлов, сплавы; скорость химической реакции*, предельно допустимая концентрация (ПДК) вещества;

– иллюстрировать взаимосвязь основных химических понятий (см. п. 1) и применять эти понятия при описании веществ и их превращений;

– использовать знаки и символы для фиксации результатов наблюдений, составления формул веществ и уравнений химических реакций, записи данных условий задач. Использовать обозначения, имеющиеся в Периодической системе и таблице растворимости кислот, оснований и солей в воде для выполнения заданий.

– определять валентность и степень окисления химических элементов в соединениях различного состава; принадлежность веществ к определённому классу соединений с опорой на определения, в том числе структурированные; виды химической связи (ковалентная, ионная, металлическая) в неорганических соединениях; заряд иона по химической формуле; характер среды в водных растворах кислот и щелочей, *тип кристаллической решётки конкретного вещества*;

– раскрывать смысл Периодического закона Д.И. Менделеева и демонстрировать его понимание: *описывать и характеризовать* табличную форму Периодической системы химических элементов: различать понятия «главная подгруппа (А-группа)» и «побочная подгруппа (Б-группа)», малые и большие периоды; *соотносить* обозначения, которые имеются в периодической таблице, с числовыми характеристиками строения атомов химических элементов (состав и заряд ядра, общее число электронов и распределение их по электронным слоям); *объяснять* общие закономерности в изменении свойств химических элементов и их соединений в пределах малых периодов и главных подгрупп с учётом строения их атомов;

– классифицировать химические элементы; неорганические вещества; химические реакции (по числу и составу участвующих в реакции веществ, по тепловому эффекту, по изменению степеней окисления химических элементов) с опорой на схемы;

– характеризовать (описывать) общие и специфические химические свойства веществ различных классов, подтверждая описание примерами молекулярных и ионных

уравнений соответствующих химических реакций с опорой на схемы;

– составлять уравнения электролитической диссоциации кислот, щелочей и солей; полные и сокращённые уравнения реакций ионного обмена; уравнения реакций, подтверждающих существование генетической связи между веществами различных классов;

– раскрывать сущность окислительно-восстановительных реакций посредством составления электронного баланса этих реакций;

– прогнозировать свойства веществ в зависимости от их строения; возможности протекания химических превращений после предварительного обсуждения с педагогом;

– вычислять относительную молекулярную и молярную массы веществ; массовую долю химического элемента по формуле соединения; массовую долю вещества в растворе; проводить расчёты по уравнению химической реакции с опорой на алгоритм;

– следовать правилам пользования химической посудой и лабораторным оборудованием, а также правилам обращения с веществами в соответствии с инструкциями по выполнению лабораторных химических опытов по получению и собиранию газообразных веществ (аммиака и углекислого газа);

– проводить реакции, подтверждающие качественный состав различных веществ: распознавать опытным путём хлорид-, бромид-, иодид-, карбонат-, фосфат-, силикат-, сульфат-, гидроксид-ионы, катионы аммония и ионы изученных металлов, присутствующие в водных растворах неорганических веществ;

– применять основные операции мыслительной деятельности – анализ и синтез, сравнение, обобщение, систематизацию, выявление причинно-следственных связей – для изучения свойств веществ и химических реакций; естественно-научные методы познания – наблюдение, измерение, моделирование, эксперимент (реальный и мысленный).

## **2.1.12. ИЗОБРАЗИТЕЛЬНОЕ ИСКУССТВО**

### **ПОЯСНИТЕЛЬНАЯ ЗАПИСКА**

Рабочая программа по изобразительному искусству для обучающихся с задержкой психического развития (далее – ЗПР) на уровне основного общего образования подготовлена на основе Федерального государственного образовательного стандарта основного общего образования (Приказ Минпросвещения России от 31.05.2021 г. № 287, зарегистрирован Министерством юстиции Российской Федерации 05.07.2021 г., рег. номер 64101) (далее – ФГОС ООО), адаптированной основной образовательной программы основного общего образования обучающихся с задержкой психического развития, рабочей программы основного общего образования по предмету «Изобразительное искусство», а также на основе планируемых результатов духовно-нравственного развития, воспитания и социализации обучающихся, представленных в программе воспитания.

### **Общая характеристика учебного предмета «Изобразительное искусство»**

Основное содержание учебного предмета «Изобразительное искусство», в рамках адаптированной основной образовательной программы основного общего образования обучающихся с ЗПР, направлено на приобщение обучающихся к искусству как духовному опыту поколений, овладение способами художественной деятельности, развитие индивидуальности, дарования и творческих способностей. В рамках курса обучающиеся с ЗПР получают представление об изобразительном искусстве как целостном явлении.

Содержание образования по предмету предусматривает два вида деятельности обучающихся: восприятие произведений искусства и собственную художественно-творческую деятельность. Это дает возможность показать единство и взаимодействие двух сторон жизни человека в искусстве, раскрыть характер диалога между художником и зрителем, избежать преимущественно информационного подхода к изложению материала. При этом учитывается собственный эмоциональный опыт общения обучающегося с

произведениями искусства, что позволяет вывести на передний план деятельностное освоение изобразительного искусства.

Художественная деятельность обучающихся на уроках находит разнообразные формы выражения: изображение на плоскости и в объёме; декоративная и конструктивная работа; восприятие явлений действительности и произведений искусства; обсуждение работ товарищей, результатов коллективного творчества и индивидуальной работы на уроках; изучение художественного наследия; подбор иллюстративного материала к изучаемым темам; прослушивание музыкальных и литературных произведений (народных, классических, современных). Наряду с основной формой организации учебного процесса – уроком – проводятся экскурсии в музеи; используются видеоматериалы о художественных музеях и картинных галереях.

Основой реализации содержания учебного предмета «Изобразительное искусство» является реализация деятельностного подхода, что позволяет для обучающихся с ЗПР:

- придавать результатам образования социально и личностно значимый характер;
- прочно усваивать учащимися знания и опыт разнообразной деятельности, возможность их самостоятельного продвижения в изучаемых образовательных областях;
- существенно повышать мотивацию и интерес к учению, приобретению нового опыта деятельности и поведения;
- обеспечивать условия для общекультурного и личностного развития на основе формирования универсальных учебных действий, которые обеспечивают не только успешное усвоение ими системы научных знаний, умений и навыков (академических результатов), но и жизненной компетенции, составляющей основу социальной успешности.

#### **Цели и задачи изучения учебного предмета «Изобразительное искусство»**

*Общие цели и задачи* изучения учебного предмета «Изобразительное искусство» представлены в рабочей программе основного общего образования по предмету «Изобразительное искусство».

Особенности психического развития обучающихся с ЗПР обуславливают дополнительные коррекционные цели и задачи учебного предмета «Изобразительное искусство», направленные на социально-эмоциональное развитие, развитие мыслительной и речевой деятельности, стимулирование познавательной активности, повышение коммуникативной компетентности в разных социальных условиях.

*Цель:* развитие визуально-пространственного мышления обучающихся с ЗПР как формы эмоционально-ценностного, эстетического освоения мира, как формы самовыражения и ориентации в художественном и нравственном пространстве культуры.

*Задачи:*

- формирование опыта смыслового и эмоционально ценностного восприятия визуального образа реальности и произведений искусства;
- освоение художественной культуры как формы материального выражения в пространственных формах духовных ценностей;
- формирование понимания эмоционального и ценностного смысла визуально пространственной формы;
- развитие творческого опыта как формирование способности к самостоятельным действиям в ситуации неопределённости;
- формирование активного, заинтересованного отношения к традициям культуры как к смысловой, эстетической и личностно значимой ценности;
- воспитание уважения к истории культуры своего Отечества, выраженной в её архитектуре, изобразительном искусстве, в национальных образах предметно-материальной и пространственной среды и в понимании красоты человека;
- развитие способности ориентироваться в мире современной художественной культуры;

– овладение средствами художественного изображения как способом развития умения видеть реальный мир, как способностью к анализу и структурированию визуального образа на основе его эмоционально-нравственной оценки;

– овладение основами культуры практической работы различными художественными материалами и инструментами для эстетической организации и оформления школьной, бытовой и производственной среды.

### **Особенности отбора и адаптации учебного материала по изобразительному искусству**

Содержание по предмету «Изобразительное искусство» рассчитано на обучающихся с ЗПР 5–7-х классов и адаптировано для обучения данной категории обучающихся с учетом особенностей их психофизического развития, индивидуальных возможностей и особых образовательных потребностей. В этом возрасте у обучающихся с ЗПР продолжают наблюдаться некоторые особенности в развитии двигательной сферы, нарушения произвольной регуляции движений, недостаточная четкость и координированность произвольных движений, трудности переключения и автоматизации. Это приводит к затруднениям при выполнении практических работ, в связи с чем педагогу необходимо снижать требования при оценивании качества выполнения самостоятельных работ, предлагать ученикам больше времени на выполнение практической работы. Познавательная деятельность характеризуется сниженным уровнем активности и замедлением переработки информации, обеднен и узок кругозор представлений об окружающем мире и явлениях. Поэтому при отборе произведений искусства, с которыми знакомятся ученики с ЗПР, следует отдавать предпочтение предметам и явлениям из их повседневного окружения, избегать непонятных абстрактных изображений, опираться на личный опыт ученика. Важно сокращать объем теоретических сведений; включать отдельные темы или целые разделы в материалы для обзорного, ознакомительного или факультативного изучения.

### **Виды деятельности обучающихся с ЗПР, обусловленные особыми образовательными потребностями и обеспечивающие осмысленное освоение содержания образования по предмету «Изобразительное искусство»**

При работе на уроке следует отдавать предпочтение практическим методам обучения: показу, упражнениям. Выполнение практической работы обязательно должно сопровождаться речевым отчетом ученика о выполненной работе, способствовать развитию речи, умению составлять связное речевое высказывание. Возможно использовать в ходе урока алгоритмы, картинные и письменные планы выполнения работы, перед выполнением практической работы желательным является проведение подробного анализа предстоящей работы, составление плана ее реализации. С целью формирования личностных компетенций у обучающихся с ЗПР следует предусматривать чередование уроков индивидуального практического творчества и уроков коллективной творческой деятельности. Совместная творческая деятельность учит обучающихся договариваться, ставить и решать общие задачи, понимать друг друга, с уважением и интересом относиться к работе товарища, а общий положительный результат дает стимул для дальнейшего творчества и уверенность в своих силах.

### **Место учебного предмета «Изобразительное искусство» в учебном плане**

В соответствии с Федеральным государственным образовательным стандартом основного общего образования учебный предмет «Изобразительное искусство» входит в предметную область «Искусство». Содержание учебного предмета «Изобразительное искусство», представленное в рабочей программе, соответствует ФГОС ООО, основной образовательной программе основного общего образования, адаптированной основной образовательной программе основного общего образования обучающихся с задержкой психического развития. Содержание предмета «Изобразительное искусство» структурировано как система тематических модулей. Три модуля входят в учебный план

5–7 классов программы основного общего образования в объёме 105 учебных часов, не менее 1 учебного часа в неделю в качестве инвариантных. Каждый модуль обладает содержательной целостностью и организован по восходящему принципу в отношении углубления знаний по ведущей теме и усложнения умений обучающихся с ЗПР.

## СОДЕРЖАНИЕ УЧЕБНОГО ПРЕДМЕТА «ИЗОБРАЗИТЕЛЬНОЕ ИСКУССТВО»

### **Модуль № 1 «Декоративно-прикладное и народное искусство»**

#### **Общие сведения о декоративно-прикладном искусстве**

Декоративно-прикладное искусство и его виды.

*Декоративно-прикладное искусство и предметная среда жизни людей.*

#### **Древние корни народного искусства**

*Истоки образного языка декоративно-прикладного искусства.*

Традиционные образы народного (крестьянского) прикладного искусства.

*Связь народного искусства с природой, бытом, трудом, верованиями и эпосом.*

*Роль природных материалов в строительстве и изготовлении предметов быта, их значение в характере труда и жизненного уклада.*

Образно-символический язык народного прикладного искусства.

Знаки-символы традиционного крестьянского прикладного искусства.

Выполнение рисунков на темы древних узоров деревянной резьбы, росписи по дереву, вышивки. Освоение навыков декоративного обобщения в процессе практической творческой работы.

#### **Убранство русской избы**

Конструкция избы, *единство красоты и пользы – функционального и символического – в её постройке и украшении.*

*Символическое значение образов и мотивов в узорном убранстве русских изб.*

*Картина мира в образном строе бытового крестьянского искусства.*

Выполнение рисунков – эскизов орнаментального декора крестьянского дома.

Устройство внутреннего пространства крестьянского дома. Декоративные элементы жилой среды.

*Определяющая роль природных материалов для конструкции и декора традиционной постройки жилого дома в любой природной среде. Мудрость соотношения характера постройки, символики её декора и уклада жизни для каждого народа.*

Выполнение рисунков предметов народного быта, выявление мудрости их выразительной формы и орнаментально-символического оформления.

#### **Народный праздничный костюм**

Образный строй народного праздничного костюма – женского и мужского.

Традиционная конструкция русского женского костюма – северорусский (сарафан) и южнорусский (понёва) варианты.

Разнообразие форм и украшений народного праздничного костюма для различных регионов страны.

*Искусство народной вышивки. Вышивка в народных костюмах и обрядах. Древнее происхождение и присутствие всех типов орнаментов в народной вышивке. Символическое изображение женских фигур и образов всадников в орнаментах вышивки. Особенности традиционных орнаментов текстильных промыслов в разных регионах страны.*

Выполнение рисунков традиционных праздничных костюмов, выражение в форме, цветовом решении, орнаментике костюма черт национального своеобразия.

*Народные праздники и праздничные обряды как синтез всех видов народного творчества.*

Выполнение сюжетной композиции или участие в работе по созданию коллективного панно на тему традиций народных праздников.

#### **Народные художественные промыслы**

*Роль и значение народных промыслов в современной жизни. Искусство и ремесло.*



*Традиции культуры, особенные для каждого региона.*

Многообразие видов традиционных ремёсел и происхождение художественных промыслов народов России.

*Разнообразие материалов народных ремёсел и их связь с регионально-национальным бытом (дерево, береста, керамика, металл, кость, мех и кожа, шерсть и лён и др.).*

Традиционные древние образы в современных игрушках народных промыслов. Особенности цветового строя, основные орнаментальные элементы росписи филимоновской, дымковской, каргопольской игрушки. Местные промыслы игрушек разных регионов страны.

Создание эскиза игрушки по мотивам избранного промысла.

Роспись по дереву. Хохлома. Краткие сведения по истории хохломского промысла. Травный узор, «травка» — основной мотив хохломского орнамента. *Связь с природой. Единство формы и декора в произведениях промысла.* Последовательность выполнения травного орнамента. *Праздничность изделий «золотой хохломы».*

Городецкая роспись по дереву. Краткие сведения по истории. Традиционные образы городецкой росписи предметов быта. Птица и конь — традиционные мотивы орнаментальных композиций. Сюжетные мотивы, основные приёмы и композиционные особенности городецкой росписи.

Посуда из глины. Искусство Гжели. Краткие сведения по истории промысла. *Гжельская керамика и фарфор: единство скульптурной формы и кобальтового декора.* Природные мотивы росписи посуды. Приёмы мазка, тональный контраст, сочетание пятна и линии.

Роспись по металлу. Жостово. Краткие сведения по истории промысла. *Разнообразие форм подносов, цветового и композиционного решения росписей.* Приёмы свободной кистевой импровизации в живописи цветочных букетов. *Эффект освещённости и объёмности изображения.*

*Древние традиции художественной обработки металла в разных регионах страны. Разнообразие назначения предметов и художественно-технических приёмов работы с металлом.*

Искусство лаковой живописи: Палех, Федоскино, Холуй, Мстёра – роспись шкатулок, ларчиков, табакерок из папье-маше. Происхождение искусства лаковой миниатюры в России. Особенности стиля каждой школы. *Роль искусства лаковой миниатюры в сохранении и развитии традиций отечественной культуры.*

*Мир сказок и легенд, примет и оберегов в творчестве мастеров художественных промыслов.*

*Отражение в изделиях народных промыслов многообразия исторических, духовных и культурных традиций.*

*Народные художественные ремёсла и промыслы – материальные и духовные ценности, неотъемлемая часть культурного наследия России.*

**Декоративно-прикладное искусство в культуре разных эпох и народов**

Роль декоративно-прикладного искусства в культуре древних цивилизаций.

*Отражение в декоре мировоззрения эпохи, организации общества, традиций быта и ремесла, уклада жизни людей.*

Характерные признаки произведений декоративно-прикладного искусства, основные мотивы и символика орнаментов в культуре разных эпох.

Характерные особенности одежды для культуры разных эпох и народов. Выражение образа человека, его положения в обществе и характера деятельности в его costume и его украшениях.

*Украшение жизненного пространства: построений, интерьеров, предметов быта – в культуре разных эпох.*

**Декоративно-прикладное искусство в жизни современного человека**

Многообразие материалов и техник современного декоративно-прикладного искусства (художественная керамика, стекло, металл, гобелен, роспись по ткани, моделирование одежды).

Символический знак в современной жизни: эмблема, логотип, указующий или декоративный знак.

Государственная символика и традиции геральдики.

Декоративные украшения предметов нашего быта и одежды.

*Значение украшений в проявлении образа человека, его характера, самопонимания, установок и намерений.*

Декор на улицах и декор помещений.

Декор праздничный и повседневный.

Праздничное оформление школы.

## **Модуль № 2 «Живопись, графика, скульптура»**

### **Общие сведения о видах искусства**

Пространственные и временные виды искусства.

*Изобразительные, конструктивные и декоративные виды пространственных искусств, их место и назначение в жизни людей.*

Основные виды живописи, графики и скульптуры.

*Художник и зритель: зрительские умения, знания и творчество зрителя.*

### **Язык изобразительного искусства и его выразительные средства**

Живописные, графические и скульптурные художественные материалы, их особые свойства.

*Рисунок – основа изобразительного искусства и мастерства художника.*

Виды рисунка: зарисовка, набросок, учебный рисунок и творческий рисунок.

Навыки размещения рисунка в листе, выбор формата.

Начальные умения рисунка с натуры. Зарисовки простых предметов.

*Линейные графические рисунки и наброски.*

Тон и тональные отношения: тёмное — светлое.

Ритм и ритмическая организация плоскости листа.

Основы цветоведения: понятие цвета в художественной деятельности, физическая основа цвета, цветовой круг, основные и составные цвета, дополнительные цвета.

Цвет как выразительное средство в изобразительном искусстве: холодный и тёплый цвет, понятие цветовых отношений; колорит в живописи.

Виды скульптуры и характер материала в скульптуре. Скульптурные памятники, парковая скульптура, камерная скульптура.

*Статика и движение в скульптуре. Круглая скульптура. Произведения мелкой пластики. Виды рельефа.*

### **Жанры изобразительного искусства**

*Жанровая система в изобразительном искусстве как инструмент для сравнения и анализа произведений изобразительного искусства.*

*Предмет изображения, сюжет и содержание произведения изобразительного искусства.*

### **Натюрморт**

*Изображение предметного мира в изобразительном искусстве и появление жанра натюрморта в европейском и отечественном искусстве.*

Основы графической грамоты: правила объёмного изображения предметов на плоскости.

Линейное построение предмета в пространстве: линия горизонта, точка зрения и точка схода, правила перспективных сокращений.

Изображение окружности в перспективе.

Рисование геометрических тел на основе правил линейной перспективы.

*Сложная пространственная форма и выявление её конструкции.*

Рисунок сложной формы предмета как соотношение простых геометрических фигур.

Линейный рисунок конструкции из нескольких геометрических тел.

Освещение как средство выявления объёма предмета. Понятия «свет», «блик», «полутень», «собственная тень», «рефлекс», «падающая тень». Особенности освещения «по свету» и «против света».

Рисунок натюрморта графическими материалами с натуры или по представлению.

*Творческий натюрморт в графике. Произведения художников-графиков. Особенности графических техник. Печатная графика.*

*Живописное изображение натюрморта. Цвет в натюрмортах европейских и отечественных живописцев. Опыт создания живописного натюрморта.*

### **Портрет**

Портрет как образ определённого реального человека. Изображение портрета человека в искусстве разных эпох. *Выражение в портретном изображении характера человека и мировоззренческих идеалов эпохи.*

Великие портретисты в европейском искусстве.

*Особенности развития портретного жанра в отечественном искусстве. Великие портретисты в русской живописи.*

*Парадный и камерный портрет в живописи.*

*Особенности развития жанра портрета в искусстве XX в.— отечественном и европейском.*

Построение головы человека, основные пропорции лица, соотношение лицевой и черепной частей головы.

*Графический портрет в работах известных художников. Разнообразие графических средств в изображении образа человека.*

Графический портретный рисунок с натуры или по памяти.

*Роль освещения головы при создании портретного образа. Свет и тень в изображении головы человека.*

Портрет в скульптуре.

Выражение характера человека, его социального положения и образа эпохи в скульптурном портрете.

*Значение свойств художественных материалов в создании скульптурного портрета.*

*Живописное изображение портрета. Роль цвета в живописном портретном образе в произведениях выдающихся живописцев.*

Опыт работы над созданием живописного портрета.

### **Пейзаж**

*Особенности изображения пространства в эпоху Древнего мира, в средневековом искусстве и в эпоху Возрождения.*

Правила построения линейной перспективы в изображении пространства.

Правила воздушной перспективы, построения переднего, среднего и дальнего планов при изображении пейзажа.

Особенности изображения разных состояний природы и её освещения. Романтический пейзаж. Морские пейзажи И. Айвазовского.

*Особенности изображения природы в творчестве импрессионистов и постимпрессионистов. Представления о пленэрной живописи и колористической изменчивости состояний природы.*

Живописное изображение различных состояний природы.

*Пейзаж в истории русской живописи и его значение в отечественной культуре. История становления картины Родины в развитии отечественной пейзажной живописи XIX в.*

Становление образа родной природы в произведениях А. Венецианова и его учеников: А. Саврасова, И. Шишкина. Пейзажная живопись И. Левитана и её значение для русской культуры. *Значение художественного образа отечественного пейзажа в развитии чувства Родины.*

Творческий опыт в создании композиционного живописного пейзажа своей Родины.

*Графический образ пейзажа в работах выдающихся мастеров.*

Средства выразительности в графическом рисунке и многообразии графических техник.

Графические зарисовки и графическая композиция на темы окружающей природы.

Городской пейзаж в творчестве мастеров искусства. Многообразие в понимании образа города.

*Город как материальное воплощение отечественной истории и культурного наследия. Задачи охраны культурного наследия и исторического образа в жизни современного города.*

Опыт изображения городского пейзажа. *Наблюдательная перспектива и ритмическая организация плоскости изображения.*

### **Бытовой жанр в изобразительном искусстве**

Изображение труда и бытовой жизни людей в традициях искусства разных эпох. *Значение художественного изображения бытовой жизни людей в понимании истории человечества и современной жизни.*

Жанровая картина как обобщение жизненных впечатлений художника. Тема, сюжет, содержание в жанровой картине. *Образ нравственных и ценностных смыслов в жанровой картине и роль картины в их утверждении.*

Работа над сюжетной композицией. *Композиция как целостность в организации художественных выразительных средств и взаимосвязи всех компонентов произведения.*

### **Исторический жанр в изобразительном искусстве**

*Историческая тема в искусстве как изображение наиболее значительных событий в жизни общества.*

Жанровые разновидности исторической картины в зависимости от сюжета: мифологическая картина, картина на библейские темы, батальная картина и др.

*Историческая картина в русском искусстве XIX в. и её особое место в развитии отечественной культуры.*

Картина К. Брюллова «Последний день Помпеи», исторические картины в творчестве В. Сурикова и др. *Исторический образ России в картинах XX в.*

Работа над сюжетной композицией. Этапы длительного периода работы художника над исторической картиной: идея и эскизы, сбор материала и работа над этюдами, уточнения композиции в эскизах, картон композиции, работа над холстом.

Разработка эскизов композиции на историческую тему с опорой на собранный материал по задуманному сюжету.

### **Библейские темы в изобразительном искусстве**

Исторические картины на библейские темы: место и значение сюжетов Священной истории в европейской культуре.

*Вечные темы и их нравственное и духовно-ценностное выражение как «духовная ось», соединяющая жизненные позиции разных поколений.*

Произведения на библейские темы Леонардо да Винчи, Рафаэля, Рембрандта, в скульптуре «Пьета» Микеланджело и др.

Библейские темы в отечественных картинах XIX в. (А. Иванов. «Явление Христа народу», И. Крамской. «Христос в пустыне», Н. Ге. «Тайная вечеря», В. Поленов. «Христос и грешница»).

Иконопись как великое проявление русской культуры. Язык изображения в иконе — его религиозный и символический смысл.

Великие русские иконописцы: духовный свет икон Андрея Рублёва, Феофана Грека, Дионисия.

Работа над эскизом сюжетной композиции.

*Роль и значение изобразительного искусства в жизни людей: образ мира в изобразительном искусстве.*

### **Модуль № 3 «Архитектура и дизайн»**

**Архитектура и дизайн – искусства художественной постройки – конструктивные искусства.**

Дизайн и архитектура как создатели «второй природы» – предметно-пространственной среды жизни людей.

*Функциональность предметно-пространственной среды и выражение в ней мировосприятия, духовно-ценностных позиций общества.*

Материальная культура человечества как уникальная информация о жизни людей в разные исторические эпохи.

*Роль архитектуры в понимании человеком своей идентичности.* Задачи сохранения культурного наследия и природного ландшафта.

Возникновение архитектуры и дизайна на разных этапах общественного развития. *Единство функционального и художественного — целесообразности и красоты.*

#### **Графический дизайн**

*Композиция как основа реализации замысла в любой творческой деятельности.* Основы формальной композиции в конструктивных искусствах.

Элементы композиции в графическом дизайне: пятно, линия, цвет, буква, текст и изображение.

*Формальная композиция как композиционное построение на основе сочетания геометрических фигур, без предметного содержания.*

Основные свойства композиции: целостность и соподчинённость элементов.

Ритмическая организация элементов: выделение доминанты, симметрия и асимметрия, динамическая и статичная композиция, контраст, нюанс, акцент, замкнутость или открытость композиции.

Практические упражнения по созданию композиции с вариативным ритмическим расположением геометрических фигур на плоскости.

Роль цвета в организации композиционного пространства.

Функциональные задачи цвета в конструктивных искусствах. Цвет и законы колористики. Применение локального цвета. Цветовой акцент, ритм цветовых форм, доминанта.

Шрифты и шрифтовая композиция в графическом дизайне.

*Форма буквы как изобразительно-смысловой символ.*

Шрифт и содержание текста. Стилизация шрифта.

*Типографика. Понимание типографской строки как элемента плоскостной композиции.*

Выполнение аналитических и практических работ по теме «Буква — изобразительный элемент композиции».

Логотип как графический знак, эмблема или стилизованный графический символ. Функции логотипа. Шрифтовой логотип. Знаковый логотип.

*Композиционные основы макетирования в графическом дизайне при соединении текста и изображения.*

Искусство плаката. Синтез слова и изображения. Изобразительный язык плаката. Композиционный монтаж изображения и текста в плакате, рекламе, поздравительной открытке.

Многообразие форм графического дизайна. Дизайн книги и журнала. Элементы, составляющие конструкцию и художественное оформление книги, журнала.

Макет разворота книги или журнала по выбранной теме в виде коллажа или на

основе компьютерных программ.

### **Макетирование объёмно-пространственных композиций**

Композиция плоскостная и пространственная. Композиционная организация пространства. *Прочтение плоскостной композиции как «чертежа» пространства.*

Макетирование. Введение в макет понятия рельефа местности и способы его обозначения на макете.

Выполнение практических работ по созданию объёмно-пространственных композиций. Объём и пространство. *Взаимосвязь объектов в архитектурном макете.*

Структура зданий различных архитектурных стилей и эпох: выявление простых объёмов, образующих целостную постройку. *Взаимное влияние объёмов и их сочетаний на образный характер постройки.*

*Понятие тектоники как выражение в художественной форме конструктивной сущности сооружения и логики конструктивного соотношения его частей.*

Роль эволюции строительных материалов и строительных технологий в изменении архитектурных конструкций (перекрытия и опора – стоечно-балочная конструкция – архитектура сводов; каркасная каменная архитектура; металлический каркас, железобетон и язык современной архитектуры).

*Многообразие предметного мира, создаваемого человеком. Функция вещи и её форма. Образ времени в предметах, создаваемых человеком.*

Дизайн предмета как искусство и социальное проектирование. Анализ формы через выявление сочетающихся объёмов. *Красота — наиболее полное выявление функции предмета. Влияние развития технологий и материалов на изменение формы предмета.*

Выполнение аналитических зарисовок форм бытовых предметов.

Творческое проектирование предметов быта с определением их функций и материала изготовления

Цвет в архитектуре и дизайне. *Эмоциональное и формообразующее значение цвета в дизайне и архитектуре. Влияние цвета на восприятие формы объектов архитектуры и дизайна.*

Конструирование объектов дизайна или архитектурное макетирование с использованием цвета.

### **Социальное значение дизайна и архитектуры как среды жизни человека**

Образ и стиль материальной культуры прошлого. *Смена стилей как отражение эволюции образа жизни, изменения мировоззрения людей и развития производственных возможностей.*

*Художественно-аналитический обзор развития образно-стилевого языка архитектуры как этапов духовной, художественной и материальной культуры разных народов и эпох.*

Архитектура народного жилища, храмовая архитектура, частный дом в предметно-пространственной среде жизни разных народов.

Выполнение заданий по теме «Архитектурные образы прошлых эпох» в виде аналитических зарисовок известных архитектурных памятников по фотографиям и другим видам изображения.

*Пути развития современной архитектуры и дизайна: город сегодня и завтра.*

*Архитектурная и градостроительная революция XX в. Её технологические и эстетические предпосылки и истоки. Социальный аспект «перестройки» в архитектуре.*

*Отрицание канонов и сохранение наследия с учётом нового уровня материально-строительной техники. Приоритет функционализма. Проблема урбанизации ландшафта, близости и агрессивности среды современного города.*

Пространство городской среды. Исторические формы планировки городской среды и их связь с образом жизни людей.

*Роль цвета в формировании пространства. Схема-планировка и реальность.*

*Современные поиски новой эстетики в градостроительстве.*

Выполнение практических работ по теме «Образ современного города и архитектурного стиля будущего»: фотоколлажа или фантазийной зарисовки города будущего.

Индивидуальный образ каждого города. Неповторимость исторических кварталов и значение культурного наследия для современной жизни людей.

Дизайн городской среды. Малые архитектурные формы. Роль малых архитектурных форм и архитектурного дизайнера в организации городской среды и индивидуальном образе города.

Проектирование дизайна объектов городской среды. Устройство пешеходных зон в городах, установка городской мебели (скамьи, «диваны» и пр.), киосков, информационных блоков, блоков локального озеленения и т. д.

Выполнение практической работы по теме «Проектирование дизайна объектов городской среды» в виде создания коллажно-графической композиции или дизайн-проекта оформления витрины магазина.

Интерьер и предметный мир в доме. Назначение помещения и построение его интерьера. Дизайн пространственно-предметной среды интерьера.

*Образно-стилевое единство материальной культуры каждой эпохи. Интерьер как отражение стиля жизни его хозяев.*

Зонирование интерьера – создание многофункционального пространства. Отделочные материалы, введение фактуры и цвета в интерьер.

Интерьеры общественных зданий (театр, кафе, вокзал, офис, школа).

Выполнение практической и аналитической работы по теме «Роль вещи в образно-стилевом решении интерьера» в форме создания коллажной композиции.

Организация архитектурно-ландшафтного пространства. *Город в единстве с ландшафтно-парковой средой.*

Основные школы ландшафтного дизайна. Особенности ландшафта русской усадебной территории и задачи сохранения исторического наследия. *Традиции графического языка ландшафтных проектов.*

Выполнение дизайн-проекта территории парка или приусадебного участка в виде схемы-чертежа.

*Единство эстетического и функционального в объёмно-пространственной организации среды жизнедеятельности людей.*

### **Образ человека и индивидуальное проектирование**

Организация пространства жилой среды как отражение социального заказа и индивидуальности человека, его вкуса, потребностей и возможностей. *Образно-личностное проектирование в дизайне и архитектуре.*

Проектные работы по созданию облика частного дома, комнаты и сада. Дизайн предметной среды в интерьере частного дома.

*Мода и культура как параметры создания собственного костюма или комплекта одежды.*

Костюм как образ человека. Стиль в одежде. Соответствие материи и формы. Целесообразность и мода. Мода как ответ на изменения в укладе жизни, как бизнес и в качестве манипулирования массовым сознанием.

Характерные особенности современной одежды. Молодёжная субкультура и подростковая мода. Унификация одежды и индивидуальный стиль. Ансамбль в костюме. Роль фантазии и вкуса в подборе одежды.

Выполнение практических творческих эскизов по теме «Дизайн современной одежды».

Искусство грима и причёски. Форма лица и причёска. Макияж дневной, вечерний и карнавалы. Грим бытовой и сценический.

*Имидж-дизайн и его связь с публичностью, технологией социального поведения, рекламой, общественной деятельностью.*

*Дизайн и архитектура – средства организации среды жизни людей и строительства нового мира.*

### **Контрольно-измерительные материалы по изобразительному искусству**

Контрольные работы по предмету «Изобразительное искусство» программой не предусмотрены. Основные формы учебной деятельности – практическое художественное творчество посредством овладения художественными материалами, зрительское восприятие произведений искусства и эстетическое наблюдение окружающего мира. На уроках изобразительного искусства оценивается как уровень восприятия обучающимися с ЗПР произведений искусства и явлений культуры, так и уровень выполнения практических заданий. Причем решающую роль при выставлении отметки играет оценивание художественно-творческой деятельности в силу практического характера занятий по изобразительному искусству. Оценивание работы обучающихся с ЗПР носит индивидуальный характер, учитываются следующие показатели:

- правильность приемов работы;
- степень самостоятельности выполнения задания (ориентировку в задании, правильное построение рисунка, аккуратность выполненной работы);
- соблюдение правил безопасности работы и гигиены труда.

### **ПЛАНИРУЕМЫЕ РЕЗУЛЬТАТЫ ОСВОЕНИЯ УЧЕБНОГО ПРЕДМЕТА «ИЗОБРАЗИТЕЛЬНОЕ ИСКУССТВО» НА УРОВНЕ ОСНОВНОГО ОБЩЕГО ОБРАЗОВАНИЯ**

#### **ЛИЧНОСТНЫЕ РЕЗУЛЬТАТЫ:**

- осознание основ культурного наследия народов России и человечества;
- ценностное отношение к Российскому искусству, художественным традициям разных народов, проживающих в родной стране.
- развитие эстетического сознания через освоение художественного наследия народов России и мира, творческой деятельности эстетического характера;
- ценность отечественного и мирового искусства, роли этнических культурных традиций и народного творчества; стремление к самовыражению в разных видах искусства;
- осознание собственного эмоционального состояния и эмоционального состояния других на основе анализа продуктов художественной деятельности, умение управлять собственным эмоциональным состоянием;
- интерес к практическому изучению профессий и труда, связанного с изобразительным искусством, на основе применения изучаемого предметного знания;
- уважение к труду и результатам трудовой деятельности, возникшим в процессе создания художественного изделия;
- продуктивная коммуникация со сверстниками, взрослыми в ходе творческой деятельности;
- развитие собственных творческих способностей, формирование устойчивого интереса к творческой деятельности;
- способность передать свои впечатления так, чтобы быть понятым другим человеком.

#### **МЕТАПРЕДМЕТНЫЕ РЕЗУЛЬТАТЫ**

##### ***Овладение универсальными учебными познавательными действиями:***

- анализировать, сравнивать, выделять главное, обобщать;
- устанавливать причинно-следственные связи при анализе картин художников;
- с помощью педагога или самостоятельно формулировать обобщения и выводы по результатам проведенного анализа;
- самостоятельно выбирать способ решения учебно-творческой задачи (выбор материала, инструмента и пр.) для достижения наилучшего результата;



- пользоваться различными поисковыми системами при выполнении творческих проектов, отдельных упражнений по живописи, графике, моделированию и т.д.;
- искать и отбирать информацию из различных источников для решения учебно-творческих задач в процессе поиска дополнительного изобразительного материала.

***Овладение универсальными учебными коммуникативными действиями:***

- организовывать учебное сотрудничество и совместную деятельность с учителем и сверстниками в процессе выполнения коллективной творческой работы;
- выполнять свою часть работы, достигать максимально возможного качественного результата, координировать свои действия с другими членами команды при работе над творческими проектами;
- оценивать качество своего вклада в общий продукт.

***Овладение универсальными учебными регулятивными действиями:***

- самостоятельно планировать учебные действия в соответствии с поставленной художественной задачей, осознанно выбирать наиболее эффективные способы решения различных художественно-творческих задач;
- рационально подходить к определению цели самостоятельной творческой деятельности;
- соотносить свои действия с планируемыми результатами творческой деятельности, осуществлять контроль своей деятельности;
- предвидеть трудности, которые могут возникнуть при решении художественной задачи;
- понимать причины, по которым планируемый результат не был достигнут, находить позитивное в произошедшей ситуации (пейзаж не получился, потому что неверно расположил линию горизонта, но усовершенствовал технику работы с акварелью);
- выражать собственные эмоции доступными художественными средствами;
- различать и называть эмоции других, выраженные при помощи художественных средств;
- анализировать возможные причины эмоций персонажей, изображенных на картинах;
- ставить себя на место другого человека (персонажа картины), понимать его мотивы и намерения;
- осознанно относиться к другому человеку, его мнению по поводу художественного произведения;
- признавать свое право на ошибку и такое же право другого.

**ПРЕДМЕТНЫЕ РЕЗУЛЬТАТЫ**

Предметные результаты, формируемые в ходе изучения предмета «Изобразительное искусство», сгруппированы по учебным модулям и должны отражать сформированность умений.

**Модуль № 1 «Декоративно-прикладное и народное искусство»:**

- иметь представление о многообразии видов декоративно-прикладного искусства; о связи декоративно-прикладного искусства с бытовыми потребностями людей;
- иметь представление (уметь приводить примеры с помощью педагога) о мифологическом и магическом значении орнаментального оформления жилой среды в древней истории человечества;
- иметь представление о коммуникативных, познавательных и культовых функциях декоративно-прикладного искусства;
- распознавать произведения декоративно-прикладного искусства по материалу (дерево, металл, керамика, текстиль, стекло, камень, кость, др.);

- иметь представление о неразрывной связи декора и материала;
- распознавать по образцу и называть техники исполнения произведений декоративно-прикладного искусства в разных материалах: резьба, роспись, вышивка, ткачество, плетение, ковка, др.;
- иметь представление о специфике образного языка декоративного искусства – его знаковой природе, орнаментальности, стилизации изображения;
- различать по образцу разные виды орнамента: геометрический, растительный, зооморфный, антропоморфный;
- иметь практический опыт самостоятельного творческого создания орнаментов ленточных, сетчатых, центрических;
- иметь представление о значении ритма, раппорта, различных видов симметрии в построении орнамента и иметь практический опыт применения эти представлений в собственных творческих декоративных работах;
- иметь практический опыт стилизованного – орнаментального лаконичного изображения деталей природы, стилизованного обобщённого изображения представителей животного мира, сказочных и мифологических персонажей с опорой на образы мирового искусства;
- иметь представление об особенностях народного крестьянского искусства как целостного мира, в предметной среде которого выражено отношение человека к труду, к природе, к добру и злу, к жизни в целом;
- уметь объяснять с помощью учителя символическое значение традиционных знаков народного крестьянского искусства (соляные знаки, древо жизни, конь, птица, мать-земля);
- знать на базовом уровне и иметь опыт самостоятельного изображения по образцу конструкции традиционного крестьянского дома, его декоративного убранства, иметь представление о функциональном, декоративном и символическом единстве его деталей;
- иметь практический опыт изображения характерных традиционных предметов крестьянского быта;
- иметь представление о конструкции народного праздничного костюма, его образном строе и символическом значении его декора;
- иметь представление о разнообразии форм и украшений народного праздничного костюма различных регионов страны;
- иметь практический опыт изображения или моделирования традиционного народного костюма;
- иметь представления и иметь практический опыт изображения или конструирования устройства традиционных жилищ разных народов, например юрты, сакли, хаты-мазанки; объяснять при помощи учителя семантическое значение деталей конструкции и декора, их связь с природой, трудом и бытом;
- иметь представление о примерах декоративного оформления жизнедеятельности – быта, костюма разных исторических эпох и народов (например, Древний Египет, Древний Китай, античные Греция и Рим, Европейское Средневековье);
- иметь представление о разнообразии образов декоративно-прикладного искусства, их единстве и целостности для каждой конкретной культуры, определяемых природными условиями и сложившейся историей;
- объяснять при помощи учителя значение народных промыслов и традиций художественного ремесла в современной жизни;
- рассказывать по опорной схеме, плану о происхождении народных художественных промыслов;
- называть с опорой на образец характерные черты орнаментов и изделий ряда отечественных народных художественных промыслов;

- уметь перечислять материалы, используемые в народных художественных промыслах: дерево, глина, металл, стекло, др.;
- различать с опорой на образец изделия народных художественных промыслов по материалу изготовления и технике декора;
- иметь представления о связи между материалом, формой и техникой декора в произведениях народных промыслов;
- иметь представление о приёмах и последовательности работы при создании изделий некоторых художественных промыслов;
- иметь практический опыт изображения фрагментов орнаментов, отдельных сюжетов, деталей изделий ряда отечественных художественных промыслов;
- иметь представление о роли символического знака в современной жизни (герб, эмблема, логотип, указующий или декоративный знак) и иметь опыт творческого создания эмблемы или логотипа;
- понимать и объяснять с помощью учителя значение государственной символики, иметь представление о значении и содержании геральдики;
- уметь определять по образцу и указывать продукты декоративно-прикладной художественной деятельности в окружающей предметно-пространственной среде, обычной жизненной обстановке и характеризовать при помощи учителя их образное назначение;
- иметь представления о широком разнообразии современного декоративно-прикладного искусства; уметь различать с опорой на образец художественное стекло, керамику, ковку, литьё, гобелен и т. д.;
- иметь опыт коллективной практической творческой работы по оформлению пространства школы и школьных праздников.

#### **Модуль № 2 «Живопись, графика, скульптура»:**

- иметь представление о различиях между пространственными и временными видами искусства и их значении в жизни людей;
- иметь представление о причинах деления пространственных искусств на виды;
- иметь представления об основных видах живописи, графики и скульптуры, объяснять при помощи учителя их назначение в жизни людей.

#### **Язык изобразительного искусства и его выразительные средства:**

- различать традиционные художественные материалы для графики, живописи, скульптуры;
- понимать значение материала в создании художественного образа;
- иметь практический опыт изображения карандашами разной жёсткости, фломастерами, углём, пастелью и мелками, акварелью, гуашью, лепкой из пластилина, а также другими доступными художественными материалами;
- иметь представление о различных художественных техниках в использовании художественных материалов;
- иметь представление о роли рисунка как основы изобразительной деятельности;
- иметь опыт учебного рисунка – светотеневого изображения объёмных форм;
- иметь представления об основах линейной перспективы и первоначальные навыки изображения объёмных геометрических тел на двухмерной плоскости (при необходимости при помощи учителя);
- иметь представления о понятиях графической грамоты изображения предмета «освещённая часть», «блик», «полутень», «собственная тень», «падающая тень» и уметь их применять в практике рисунка на базовом уровне;
- иметь представление о содержании понятий «тон», «тональные отношения» и иметь опыт их визуального анализа;
- иметь опыт определения конструкции сложных форм, соотношения между собой пропорции частей внутри целого;

- иметь опыт линейного рисунка;
- иметь опыт творческого композиционного рисунка в ответ на заданную учебную задачу;
- иметь представления об основах цветоведения: основные и составные цвета, дополнительные цвета; иметь представление о понятиях «колорит», «цветовые отношения», «цветовой контраст»;
- иметь навыки практической работы гуашью и акварелью;
- иметь опыт объёмного изображения (лепки) и начальные представления о пластической выразительности скульптуры, соотношении пропорций в изображении предметов или животных.

#### **Жанры изобразительного искусства:**

- иметь представления о понятии «жанры в изобразительном искусстве», понимать разницу между предметом *изображения*, *сюжетом* и *содержанием произведения искусства*.

#### **Натюрморт:**

- иметь представление о изображении предметного мира в различные эпохи истории человечества и уметь приводить примеры натюрморта в европейской живописи Нового времени при помощи учителя;
- рассказывать о натюрморте в истории русского искусства и роли натюрморта в отечественном искусстве XX в., опираясь на конкретные произведения отечественных художников по предложенному плану;
- иметь представление и иметь опыт применения в рисунке правил линейной перспективы и изображения объёмного предмета в двухмерном пространстве листа;
- иметь представление об освещении как средстве выявления объёма предмета;
- иметь опыт построения композиции натюрморта: опыт разнообразного расположения предметов на листе, выделения доминанты и целостного соотношения всех применяемых средств выразительности;
- иметь опыт создания графического натюрморта;
- иметь опыт создания натюрморта средствами живописи.

#### **Портрет:**

- иметь представление об истории портретного изображения человека в разные эпохи как последовательности изменений представления о человеке;
- иметь представления о содержании портретного образа в искусстве Древнего Рима, эпохи Возрождения и Нового времени;
- узнавать произведения и называть имена нескольких великих портретистов европейского искусства (Леонардо да Винчи, Рафаэль, Микеланджело, Рембрандт и др.) по образцу или с помощью учителя;
- иметь представления о истории портрета в русском изобразительном искусстве, о великих художниках-портретистах (В. Боровиковский, А. Венецианов, О. Кипренский, В. Тропинин, К. Брюллов, И. Крамской, И. Репин, В. Суриков, В. Серов и др.);
- иметь представления и опыт претворения в рисунке основных позиций конструкции головы человека, пропорции лица, соотношение лицевой и черепной частей головы;
- иметь представление о способах объёмного изображения головы человека, иметь опыт создания зарисовок объёмной конструкции головы (по образцу); иметь представление о термине «ракурс»;
- иметь представление о скульптурном портрете в истории искусства, о выражении характера человека и образа эпохи в скульптурном портрете;
- иметь начальный опыт лепки головы человека;
- иметь представление о графических портретах мастеров разных эпох, о разнообразии графических средств в изображении образа человека;

– иметь опыт создания живописного портрета, *понимать роль цвета в создании портретного образа как средства выражения настроения, характера, индивидуальности героя портрета*;

– иметь представление о жанре портрета в искусстве XX в. — западном и отечественном.

#### **Пейзаж:**

– иметь представление об изображении пространства в эпоху Древнего мира, в Средневековом искусстве и в эпоху Возрождения;

– иметь представления о правилах построения линейной перспективы и иметь опыт применения их в рисунке;

– иметь представления о содержании понятий: линия горизонта, точка схода, низкий и высокий горизонт, перспективные сокращения, центральная и угловая перспектива;

– иметь представления о правилах воздушной перспективы и иметь опыт их применения на практике;

– иметь представление о морских пейзажах И. Айвазовского;

– иметь представление об особенностях пленэрной живописи и колористической изменчивости состояний природы;

– иметь представление о истории пейзажа в русской живописи, особенностях пейзажа в творчестве А. Саврасова, И. Шишкина, И. Левитана и художников XX в. (по выбору);

– иметь опыт живописного изображения различных активно выраженных состояний природы;

– иметь опыт пейзажных зарисовок, графического изображения природы по памяти и представлению;

– иметь опыт изображения городского пейзажа – по памяти или представлению.

#### **Бытовой жанр:**

– иметь представления о роли изобразительного искусства в формировании представлений о жизни людей разных эпох и народов;

– иметь представления о понятиях «тематическая картина», «станковая живопись», «монументальная живопись»; основных жанрах тематической картины;

– уметь различать при помощи учителя тему, сюжет и содержание в жанровой картине;

– иметь представление о значении художественного изображения бытовой жизни людей в понимании истории человечества и современной жизни;

– иметь представление об изображении труда и повседневных занятий человека в искусстве разных эпох и народов;

– иметь представления о различиях произведений разных культур по их стилистическим признакам и изобразительным традициям (Древний Египет, Китай, античный мир и др.);

– иметь опыт изображения бытовой жизни разных народов в контексте традиций их искусства;

– иметь представление о понятии «бытовой жанр»;

– иметь опыт создания композиции на сюжеты из реальной повседневной жизни.

#### **Исторический жанр:**

– иметь представление о историческом жанре в истории искусства и его значении для жизни общества;

– иметь представление об авторах и содержании таких картин, как «Последний день Помпеи» К. Брюллова, «Боярыня Морозова» и других картин В. Сурикова, «Бурлаки на Волге» И. Репина;

– иметь представление об основных этапах работы художника над тематической

картиной: периода эскизов, периода сбора материала и работы над этюдами, уточнения эскизов, этапов работы над основным холстом;

– иметь опыт разработки композиции на выбранную историческую тему (художественный проект): сбор материала, работа над эскизами, работа над композицией.

**Библейские темы в изобразительном искусстве:**

– иметь представление о значении библейских сюжетов в истории культуры;

– иметь представление о значении великих – вечных тем в искусстве на основе сюжетов Библии как «духовной оси», соединяющей жизненные позиции разных поколений;

– иметь представления о содержании и авторах произведений на библейские темы, таких как «Сикстинская мадонна» Рафаэля, «Тайная вечеря» Леонардо да Винчи, «Возвращение блудного сына» и «Святое семейство» Рембрандта и др.; скульптура «Пьета» Микеланджело и др.;

– иметь представление о картинах на библейские темы в истории русского искусства;

– иметь представление о содержании знаменитых русских картин на библейские темы, таких как «Явление Христа народу» А. Иванова, «Христос в пустыне» И. Крамского, «Тайная вечеря» Н. Ге, «Христос и грешница» В. Поленова и др.;

– иметь представление о смысловом различии между иконой и картиной на библейские темы;

– иметь представления о русской иконописи, о великих русских иконописцах: Андрее Рублёве, Феофане Греке, Дионисии.

**Модуль № 3 «Архитектура и дизайн»:**

– иметь представление об архитектуре и дизайне как конструктивных видах искусства, т. е. искусства художественного построения предметно-пространственной среды жизни людей;

– иметь представление о роли архитектуры и дизайна в построении предметно-пространственной среды жизнедеятельности человека;

– иметь представление о влиянии предметно-пространственной среды на чувства, установки и поведение человека;

– иметь представления о ценности сохранения культурного наследия, выраженного в архитектуре, предметах труда и быта разных эпох.

**Графический дизайн:**

– иметь представления о понятии формальной композиции и её значении как основы языка конструктивных искусств;

– иметь представление об основных средствах – требованиях к композиции;

– иметь представления об основных типах формальной композиции;

– иметь опыт составления различных формальных композиции на плоскости;

– иметь опыт составления формальных композиции на выражение в них движения и статики;

– иметь опыт первоначальных навыков вариативности в ритмической организации листа;

– иметь представление о роли цвета в конструктивных искусствах;

– иметь представление о технологии использования цвета в живописи и в конструктивных искусствах;

– иметь представление о выражении «цветовой образ»;

– иметь опыт применения цвета в графических композициях как акцента или доминанты, объединённых одним стилем;

– иметь представление о шрифте как графическом рисунке начертания букв, объединённых общим стилем, отвечающим законам художественной композиции;

– иметь представление о соотношении особенностей стилизации рисунка шрифта и

содержания текста;

- иметь представление об «архитектуре» шрифта и особенностях шрифтовых гарнитур; иметь опыт творческого воплощения шрифтовой композиции (буквица);
- иметь опыт применения печатного слова, типографской строки в качестве элементов графической композиции;
- иметь представление о функции логотипа как представительского знака, эмблемы, торговой марки;
- иметь представление о шрифтовом и знаковом видах логотипа;
- *иметь практический опыт разработки логотипа на выбранную тему;*
- иметь практический опыт построения композиции плаката, поздравительной открытки или рекламы на основе соединения текста и изображения;
- иметь представление об искусстве конструирования книги, дизайне журнала;
- *иметь практический творческий опыт образного построения книжного и журнального разворотов в качестве графических композиций.*

### **Социальное значение дизайна и архитектуры как среды жизни человека:**

- иметь практический опыт построения под руководством учителя объёмно-пространственной композиции как макета архитектурного пространства в реальной жизни;
- иметь представления о структуре различных типов зданий и влиянии объёмов и их сочетаний на образный характер постройки и её влиянии на организацию жизнедеятельности людей;
- иметь представление о роли строительного материала в эволюции архитектурных конструкций и изменении облика архитектурных сооружений;
- иметь представления *и практический опыт изображения* особенностей архитектурно-художественных стилей разных эпох, выраженных в постройках общественных зданий, храмовой архитектуре и частном строительстве, в организации городской среды;
- иметь представления о архитектурных и градостроительных изменениях в культуре новейшего времени, современном уровне развития технологий и материалов;
- иметь представления о значении сохранения исторического облика города для современной жизни, сохранения архитектурного наследия как важнейшего фактора исторической памяти и понимания своей идентичности;
- иметь представление о понятии «городская среда»;
- уметь объяснять с помощью учителя планировку города как способ организации образа жизни людей;
- иметь представления о различных видах планировки города;
- иметь опыт разработки городского пространства в виде макетной или графической схемы под руководством учителя;
- иметь представления о эстетическом и экологическом взаимном сосуществовании природы и архитектуры;
- иметь представление о традициях ландшафтно-парковой архитектуры и школах ландшафтного дизайна;
- иметь представление о взаимосвязи формы и материала при построении предметного мира; о влиянии цвета на восприятие человеком формы объектов архитектуры и дизайна;
- иметь опыт проектирования под руководством учителя интерьерного пространства для конкретных задач жизнедеятельности человека;
- иметь представление о том, как в одежде проявляются характер человека, его ценностные позиции и конкретные намерения действий;
- понимать, что такое стиль в одежде;
- иметь представление об истории костюма в истории разных эпох;

- иметь представление о понятии моды в одежде;
- иметь представление о том, как в одежде проявляются социальный статус человека, его ценностные ориентации, мировоззренческие идеалы и характер деятельности;
- иметь представление о конструкции костюма и применении законов композиции в проектировании одежды, ансамбле в костюме;
- иметь представление о характерных особенностях современной моды, уметь сравнивать при помощи учителя функциональные особенности современной одежды с традиционными функциями одежды прошлых эпох;
- иметь опыт создания эскизов по теме «Дизайн современной одежды», эскизов молодёжной одежды для разных жизненных задач (спортивной, праздничной, повседневной и др.);
- иметь представление о задачах искусства, театрального грима и бытового макияжа;
- иметь опыт создания эскизов для макияжа театральных образов и опыт бытового макияжа;
- иметь представления о эстетических и этических границах применения макияжа и стилистики причёски в повседневном быту.

### **2.1.13. МУЗЫКА**

#### **ПОЯСНИТЕЛЬНАЯ ЗАПИСКА**

Рабочая программа по музыке для обучающихся с задержкой психического развития (далее – ЗПР) на уровне основного общего образования подготовлена на основе Федерального государственного образовательного стандарта основного общего образования (Приказ Минпросвещения России от 31.05.2021 г. № 287, зарегистрирован Министерством юстиции Российской Федерации 05.07.2021 г., рег. номер 64101) (далее – ФГОС ООО), адаптированной основной образовательной программы основного общего образования обучающихся с задержкой психического развития (далее – АООП ООО ЗПР), рабочей программы по предмету «Музыка» на уровне основного общего образования, программы воспитания, с учетом распределенных по классам проверяемых требований к результатам освоения Адаптированной основной образовательной программы основного общего образования обучающихся с задержкой психического развития.

#### **Общая характеристика учебного предмета «Музыка»**

Музыка – универсальный антропологический феномен, неизменно присутствующий во всех культурах и цивилизациях на протяжении всей истории человечества. Используя интонационно-выразительные средства, она способна порождать эстетические эмоции, разнообразные чувства и мысли, яркие художественные образы, для которых характерны, с одной стороны, высокий уровень обобщённости, с другой – глубокая степень психологической вовлечённости личности. Эта особенность открывает уникальный потенциал для развития внутреннего мира человека, гармонизации его взаимоотношений с самим собой, другими людьми, окружающим миром через занятия музыкальным искусством.

Музыка действует на невербальном уровне и развивает такие важнейшие качества и свойства, как целостное восприятие мира, интуиция, сопереживание, содержательная рефлексия. Огромное значение имеет музыка в качестве универсального языка, не требующего перевода, позволяющего понимать и принимать образ жизни, способ мышления и мировоззрение представителей других народов и культур.

Музыка, являясь эффективным способом коммуникации, обеспечивает межличностное и социальное взаимодействие людей, в том числе является средством сохранения и передачи идей и смыслов, рождённых в предыдущие века и отражённых в народной, духовной музыке, произведениях великих композиторов прошлого. Особое значение приобретает музыкальное воспитание в свете целей и задач укрепления



национальной идентичности. Родные интонации, мелодии и ритмы являются квинтэссенцией культурного кода, сохраняющего в свёрнутом виде всю систему мировоззрения предков, передаваемую музыкой не только через сознание, но и на более глубоком – подсознательном – уровне.

Музыка – временное искусство. В связи с этим важнейшим вкладом в развитие комплекса психических качеств личности, особенно обучающегося с ЗПР, является способность музыки развивать чувство времени, чуткость к распознаванию причинно-следственных связей и логики развития событий, обогащать индивидуальный опыт в предвидении будущего и его сравнении с прошлым.

Музыка обеспечивает развитие интеллектуальных и творческих способностей ребёнка, развивает его абстрактное мышление, память и воображение, формирует умения и навыки в сфере эмоционального интеллекта, способствует самореализации и самопринятию личности. Таким образом музыкальное обучение и воспитание вносит огромный вклад в эстетическое и нравственное развитие ребёнка, формирование всей системы ценностей.

Учебный предмет «Музыка», входящий в предметную область «Искусство», способствует эстетическому и духовно-нравственному воспитанию, формированию способности оценивать и сознательно выстраивать эстетические отношения к себе, другим людям, Отечеству и миру в целом, коррекции и развитию эмоциональной сферы, социализации обучающихся с ЗПР. Учебный предмет развивает у обучающихся с ЗПР творческое воображение, ассоциативно-образное мышление, умение воспринимать информацию, передаваемую через художественные образы.

Овладение основами музыкальных знаний на уровне основного общего образования должно обеспечить формирование основ музыкальной культуры и грамотности как части общей и духовной культуры обучающихся, развитие музыкальных способностей обучающихся с ЗПР, а также способности к сопереживанию произведениям искусства через различные виды музыкальной деятельности, овладение практическими умениями и навыками в различных видах музыкально-творческой деятельности.

Программа отражает содержание обучения предмету «Музыка» с учетом особых образовательных потребностей обучающихся с ЗПР. Для обучающихся с ЗПР характерен сниженный уровень развития учебно-познавательной деятельности, при котором отставание может проявляться в целом или локально в отдельных функциях (замедленный темп либо неравномерное их становление). Отмечаются нарушения внимания, памяти, восприятия и др. познавательных процессов, умственной работоспособности и целенаправленности деятельности, в той или иной степени затрудняющие овладение программным материалом. Слабая произвольность, самоконтроль, саморегуляция в поведении и деятельности обучающихся с ЗПР оказывают влияние на продуктивность учебной деятельности на уроках музыки. Для обучающихся с ЗПР характерна удовлетворительная обучаемость, но часто она избирательная и неустойчивая и зависит от уровня сложности и субъективной привлекательности вида деятельности, а также от актуального эмоционального состояния. В связи с этим в образовательном процессе используются специальные приемы, позволяющие корректировать и ослаблять проявления нарушений в развитии обучающихся. Особое внимание уделяется формированию жизненных компетенций. Посредством привлечения обучающихся с ЗПР к духовной составляющей предмета у них формируются устойчивые нравственные позиции, культурные ценности, социально значимые интересы и увлечения. Расширение кругозора способствует повышению общего уровня культурного развития обучающегося с ЗПР, его социальной адаптации, осознанию себя членом общества с его культурой и традициями.

Освоение предмета «Музыка» направлено на:

– приобщение обучающихся с ЗПР к музыке, осознание через музыку жизненных явлений, раскрывающих духовный опыт поколений;

– расширение музыкального и общего культурного кругозора обучающихся; воспитание их музыкального вкуса, устойчивого интереса к музыке своего народа и других народов мира, классическому и современному музыкальному наследию;

– развитие творческого потенциала, ассоциативно-образного мышления, воображения, позволяющих проявить творческую индивидуальность в различных видах музыкальной деятельности;

– развитие способности к эстетическому освоению мира, способности оценивать произведения искусства по законам гармонии и красоты;

– овладение основами музыкальной грамотности с опорой на специальную терминологию и ключевые понятия музыкального искусства, элементарную нотную грамоту, способствующей эмоциональному восприятию музыки как живого образного искусства во взаимосвязи с жизнью.

В рамках продуктивной музыкально-творческой деятельности учебный предмет «Музыка» способствует формированию у обучающихся с ЗПР потребности во взаимодействии с музыкой в ходе дальнейшего духовно-нравственного развития, социализации, самообразования, организации содержательного культурного досуга на основе осознания роли музыки в жизни отдельного человека и общества, в развитии мировой культуры.

Программа содержит перечень музыкальных произведений, используемых для обеспечения достижения образовательных результатов, рекомендованных образовательной организации. Музыкальный и теоретический материал модулей, связанных с народным музыкальным творчеством, может быть дополнен регионально-национальным компонентом.

Учебный предмет «Музыка» играет существенную роль для эстетического развития и духовно-нравственного воспитания обучающихся с ЗПР и в то же время обнаруживает существенный коррекционный потенциал. В процессе обучения учитываются особенности развития обучающихся с ЗПР, препятствующие освоению учебного предмета. Снижение развития понятийно-абстрактного мышления затрудняет у обучающихся с ЗПР понимание художественного смысла музыкального произведения и его анализ. Им тяжело воспринимать сложную мелодию, в то время как простые воспринимаются легче. Недостаточность аналитико-синтетической деятельности и особенности осмысленного восприятия осложняют различение на слух музыкальных инструментов и их звучания. Нарушения в развитии эмоциональной сферы влияют на восприятие настроения музыкального произведения, его эмоционально-образного содержания. Обучающиеся с ЗПР затрудняются в различении тонких эмоциональных граней музыки, передаваемого композитором характера музыкального произведения. Ограниченный словарный запас препятствует вербальному выражению переживаемых чувств по прослушанному музыкальному произведению. Ослабленная память обучающихся с ЗПР, снижение ее объема может затруднять запоминание текста песен и теоретический материал с соответствующей терминологией.

Поэтому коррекционная направленность уроков музыки предполагает включение заданий на развитие внимания, приемов запоминания, ассоциативно-образного мышления, чувства ритма. Для преодоления трудностей в изучении учебного предмета «Музыка» необходим подбор эмоционально привлекательного и доступного музыкального материала, дополнительная визуализация и наглядность при изучении теоретического материала, регулярная смена видов деятельности на уроке, поощрение любых проявлений активности, включение специальной речевой работы по разъяснению новых терминов и пополнению словаря. Особое значение следует уделять обеспечению эмоциональной привлекательности занятий. Личностное, коммуникативное, социальное развитие обучающихся с ЗПР определяется стратегией организации их музыкально-учебной, художественно-творческой деятельности. Важным становится поощрение инициативы

обучающегося с ЗП включаться в музыкально-творческую деятельность класса и образовательной организации, внимание и уважение к музыкальным увлечениям учащихся.

Рабочая программа разработана с целью оказания методической помощи учителю музыки в создании рабочей программы по учебному предмету «Музыка». Она позволит учителю:

1) реализовать в процессе преподавания музыки современные подходы к формированию личностных, метапредметных и предметных результатов обучения, сформулированных в Федеральном государственном образовательном стандарте основного общего образования;

2) определить и структурировать планируемые результаты обучения и содержание учебного предмета «Музыка» по годам обучения в соответствии с ФГОС ООО (утв. приказом Министерства образования и науки РФ от 17 декабря 2010 г. № 1897, с изменениями и дополнениями от 29 декабря 2014 г., 31 декабря 2015 г., 11 декабря 2020 г.); основной образовательной программой основного общего образования (в редакции протокола № 1/20 от 04.02.2020 Федерального учебно-методического объединения по общему образованию); программой воспитания (одобрена решением Федерального учебно-методического объединения по общему образованию, протокол от 2 июня 2020 г. №2/20);

3) разработать календарно-тематическое планирование с учётом особенностей конкретного региона, образовательного учреждения, класса, используя рекомендованное в рабочей программе распределение учебного времени на изучение определённого раздела/темы, а также предложенные основные виды учебной деятельности для освоения учебного материала.

#### **Цель изучения учебного предмета «Музыка»**

Музыка жизненно необходима для полноценного образования и воспитания ребёнка, развития его психики, эмоциональной и интеллектуальной сфер, творческого потенциала. Признание самоценности творческого развития человека, уникального вклада искусства в образование и воспитание делает неприменимыми критерии утилитарности.

*Основная цель* реализации программы – воспитание музыкальной культуры как части всей духовной культуры обучающихся. Основным содержанием музыкального обучения и воспитания является личный и коллективный опыт проживания и осознания специфического комплекса эмоций, чувств, образов, идей, порождаемых ситуациями эстетического восприятия (постижение мира через переживание, интонационно-смысловое обобщение, содержательный анализ произведений, моделирование художественно-творческого процесса, самовыражение через творчество).

В процессе конкретизации учебных целей их реализация осуществляется по следующим *направлениям*:

1) становление системы ценностей обучающихся, развитие целостного миропонимания в единстве эмоциональной и познавательной сферы;

2) развитие потребности в общении с произведениями искусства, осознание значения музыкального искусства как универсальной формы невербальной коммуникации между людьми разных эпох и народов, эффективного способа автокоммуникации;

3) формирование творческих способностей ребёнка, развитие внутренней мотивации к интонационно-содержательной деятельности.

Важнейшими *задачами* изучения предмета «Музыка» в основной школе являются:

– приобщение к общечеловеческим духовным ценностям через личный психологический опыт эмоционально-эстетического переживания;

– осознание социальной функции музыки, стремление понять закономерности развития музыкального искусства, условия разнообразного проявления и бытования музыки в человеческом обществе, специфики её воздействия на человека;

- формирование ценностных личных предпочтений в сфере музыкального искусства; воспитание уважительного отношения к системе культурных ценностей других людей, приверженность парадигме сохранения и развития культурного многообразия;
- формирование целостного представления о комплексе выразительных средств музыкального искусства; освоение ключевых элементов музыкального языка, характерных для различных музыкальных стилей;
- развитие общих и специальных музыкальных способностей, совершенствование в предметных умениях и навыках, в том числе:
  - слушание (расширение приёмов и навыков вдумчивого, осмысленного восприятия музыки; аналитической, оценочной, рефлексивной деятельности в связи с прослушанным музыкальным произведением);
  - исполнение (пение в различных манерах, составах, стилях; игра на доступных музыкальных инструментах;
  - музыкальное движение (пластическое интонирование, инсценировка, танец, двигательное моделирование и др.);
  - творческие проекты, музыкально-театральная деятельность (концерты, фестивали, представления);
  - исследовательская деятельность на материале музыкального искусства;
- расширение культурного кругозора, накопление знаний о музыке и музыкантах, достаточное для активного, осознанного восприятия лучших образцов народного и профессионального искусства родной страны и мира, ориентации в истории развития музыкального искусства и современной музыкальной культуре.

*Специальной целью* реализации программы предмета «Музыка» в отношении обучающихся с ЗПР является расширение их музыкальных интересов, обеспечение интеллектуально-творческого развития, развитие активного познавательного поиска в сфере искусства, стимулирование самостоятельности в освоении различных учебных действий.

Достижение перечисленных выше целей обеспечивается решением следующих *задач*:

- формирование музыкальной культуры обучающихся с ЗПР как неотъемлемой части их общей духовной культуры, освоение музыкальной картины мира;
- воспитание потребности в общении с музыкальным искусством своего народа и разных народов мира, классическим и современным музыкальным наследием, эмоционально-ценностного, заинтересованного отношения к искусству, стремления к музыкальному самообразованию;
- развитие общей музыкальности и эмоциональности, эмпатии и восприимчивости, интеллектуальной сферы и творческого потенциала, художественного вкуса, общих музыкальных способностей;
- развитие и углубление интереса к музыке и музыкальной деятельности, развитие музыкальной памяти и слуха, ассоциативного мышления, фантазии и воображения;
- освоение жанрового и стилового многообразия музыкального искусства, специфики его выразительных средств и музыкального языка, интонационно-образной природы и взаимосвязи с различными видами искусства и жизнью;
- развитие творческих способностей учащихся, овладение художественно-практическими умениями и навыками в разнообразных видах музыкально-творческой деятельности (слушание музыки, пение, музыкально-пластическое движение, драматизации музыкальных произведений, музыкально-творческой практике с применением информационно-коммуникативных технологий);
- передача положительного духовного опыта поколений, сконцентрированного в музыкальном искусстве в его наиболее полном виде;

– коррекция и развития эмоциональной сферы обучающегося с ЗПР посредством приобщения к музыке, выражения своих эмоций через восприятие музыкальных произведений, переживание и осознание своих чувств через проживание музыкального образа;

– коррекция и развитие памяти, ассоциативно-образного мышления посредством заучивания музыкального материала и текстов песен, понимания средств музыкальной выразительности;

– совершенствование речевого дыхания, правильной артикуляции звуков, формирование способности вербального выражения чувств, обогащение словаря.

#### **Особенности отбора и адаптации учебного материала по музыке**

Изучение учебного предмета «Музыка» вносит свой вклад в общую систему коррекционно-развивающей работы, направленной на удовлетворение особых образовательных потребностей обучающегося с ЗПР.

Если обучение предмету построено с соблюдением специальных дидактических принципов, предполагает использование адекватных методов и конкретных приемов, то у обучающегося возникает интерес к художественной деятельности вообще и музыке в частности.

Обучение учебному предмету «Музыка» способствует в первую очередь эстетическому и духовно-нравственному развитию, воспитанию патриотизма. Кроме того, учитель музыки должен поддерживать тесную связь с другими участниками сопровождения (учителем по основным предметам, педагогом-психологом, учителем-логопедом, учителем-дефектологом). Они помогут определить индивидуальные особенности обучающихся с ЗПР и учитывать их в образовательном процессе, подбирать средства обучения в соответствии с образовательными потребностями каждого ученика.

Учитель музыки должен поддерживать тесную связь с учителем-логопедом, поскольку распевание на уроках музыки способствуют правильному речевому дыханию и артикуляции.

Взаимосвязь учителя музыки и педагога-психолога заключается в учете психологических рекомендаций в реализации индивидуального подхода к обучающимся, соблюдении этапности работы по формированию произвольной регуляции деятельности и поведения.

Учителю музыки следует придерживаться приведенных ниже общих рекомендаций:

– следует преподносить новый материал развернуто, пошагово и закреплять его на протяжении нескольких занятий;

– при введении новых терминов следует использовать визуальную опору, учитывать разную возможность обучающихся с ЗПР активно использовать их в самостоятельной речи, предусматривать помощь (в виде опорных карточек) при употреблении или использовании терминологии;

– следует производить отбор музыкального материала с позиции его доступности, при этом сохраняя общий базовый уровень;

– следует постоянно разнообразить содержание проводимых занятий, мотивировать учащихся к изучению предмета;

– необходимо обращать внимание на общее состояние подростка, осуществляя при необходимости гибкую корректировку адресуемых ему заданий.

Обучающиеся с ЗПР также нуждаются в том, чтобы на уроках музыки учитель постоянно побуждал их высказываться, давать словесный отчет по совершаемым учебным действиям; способствовал осознанности изучаемого материала посредством установления обратной связи; разъяснял пользу изучаемого материала, связь с жизненными ситуациями и применимость полученных знаний в жизни, формировал мотивацию слушания музыки за пределами урока.

В основе построения материала по учебному предмету «Музыка» лежит модульный принцип. В результате освоения предмета «Музыка» обучающиеся формируют представления о музыке как о виде искусства, значении музыки в художественной культуре, об основных жанрах народной и профессиональной музыки, о формах музыки, характерных чертах и образцах творчества крупнейших русских и зарубежных композиторов, видах оркестров, известных инструментах, выдающихся композиторах и музыкантах-исполнителях, приобретают навыки эмоционально-образного восприятия музыкальных произведений, определения на слух произведений русской и зарубежной классики, образцов народного музыкального творчества, произведений современных композиторов, исполнения народных песен, песен композиторов-классиков и современных композиторов, выявления общего и особенного при сравнении музыкальных произведений на основе полученных знаний об интонационной природе музыки, музыкальных жанрах, стилевых направлениях, различия звучания отдельных музыкальных инструментов, видов хора и оркестра.

### **Виды деятельности обучающихся с ЗПР, обусловленные особыми образовательными потребностями и обеспечивающие осмысленное освоение содержания образования по предмету «Музыка»**

Основными видами учебной деятельности обучающихся с ЗПР являются: слушание музыки, пение, инструментальное музицирование, музыкально-пластическое движение, драматизация музыкальных произведений. Тематическая и терминологическая лексика соответствует ПООП ООО. Для обучающихся с ЗПР существенным является приемы работы с лексическим материалом по предмету «Музыка». Проводится специальная работа по введению в активный словарь обучающихся соответствующей терминологии. Изучаемые термины вводятся на полисенсорной основе, обязательна визуальная поддержка, алгоритмы работы с определением, опорные схемы для актуализации терминологии.

Программа составлена на основе модульного принципа построения учебного материала и допускает вариативный подход к очередности изучения модулей, принципам компоновки учебных тем, форм и методов освоения содержания.

### **Структура программы по предмету «Музыка»**

Содержание предмета «Музыка» структурно представлено девятью модулями (тематическими линиями), обеспечивающими преемственность с образовательной программой начального образования и непрерывность изучения предмета и образовательной области «Искусство» на протяжении всего курса школьного обучения:

- модуль № 1 «Музыка моего края»;
- модуль № 2 «Народное музыкальное творчество России»;
- модуль № 3 «Музыка народов мира»;
- модуль № 4 «Европейская классическая музыка»;
- модуль № 5 «Русская классическая музыка»;
- модуль № 6 «Истоки и образы русской и европейской духовной музыки»;
- модуль № 7 «Жанры музыкального искусства»;
- модуль № 8 «Связь музыки с другими видами искусства»;
- модуль № 9 «Современная музыка: основные жанры и направления».

### **Место предмета в учебном плане**

В соответствии с Федеральным государственным образовательным стандартом основного общего образования учебный предмет «Музыка» входит в предметную область «Искусство», является обязательным для изучения и преподаётся в основной школе с 5 по 8 класс включительно (содержание учебного предмета в 8 классе может быть интегрировано в другие предметы и предметные области («Литература», «География», «История», «Обществознание», «Иностранный язык» и др.) или обеспечиваться временем за счет часов внеурочной деятельности).

Содержание учебного предмета «Музыка», представленное в рабочей программе, соответствует ФГОС ООО, основной образовательной программе основного общего образования, адаптированной основной образовательной программе основного общего образования обучающихся с задержкой психического развития.

Предлагаемый вариант тематического планирования может служить образцом при составлении рабочих программ по предмету. Образовательная организация вправе самостоятельно разработать и утвердить иной вариант тематического планирования, в том числе с учётом возможностей внеурочной и внеклассной деятельности, эстетического компонента Программы воспитания образовательного учреждения.

При разработке рабочей программы по предмету «Музыка» образовательная организация вправе использовать возможности сетевого взаимодействия, в том числе с организациями системы дополнительного образования детей, учреждениями культуры, организациями культурно-досуговой сферы (театры, музеи, творческие союзы).

Изучение предмета «Музыка» предполагает активную социокультурную деятельность обучающихся с ЗПР, участие в исследовательских и творческих проектах, в том числе основанных на межпредметных связях с такими дисциплинами образовательной программы, как «Изобразительное искусство», «Литература», «География», «История», «Обществознание», «Иностранный язык» и др.

#### **СОДЕРЖАНИЕ УЧЕБНОГО ПРЕДМЕТА «МУЗЫКА»**

В соответствии с рекомендациями, представленными в рабочей программе учебного предмета «Музыка» на уровне основного общего образования, тематическое наполнение модулей допускает перекомпоновку, исключение отдельных блоков, с учётом возможностей региона, образовательной организации, возможностей дополнительного образования и внеурочной деятельности, уровня общего и музыкального развития обучающихся. В этой связи в рабочей программе для обучающихся с ЗПР дается корректировка содержания учебного предмета «Музыка» в соответствии с особыми образовательными потребностями обучающихся.

#### **5 КЛАСС**

Содержание предмета за курс 5 класса включает модули:

##### **Модуль № 1. «Музыка моего края»**

Традиционная музыка – отражение жизни народа. Жанры детского и игрового фольклора (игры, пляски, хороводы и др.) Роль музыки в жизни человека и общества и ее значение для духовно-нравственного развития человека. Музыка как выражение чувств и мыслей человека. Календарные обряды, традиционные для данной местности (осенние, зимние, весенние – на выбор учителя)

##### **Модуль № 2. «Народное музыкальное творчество России»**

Богатство и разнообразие фольклорных традиций народов нашей страны. Музыка наших соседей, музыка других регионов. Общее и особенное в фольклоре народов России: лирика, эпос, танец. Значение народного песенного и инструментального музыкального творчества как части духовной культуры народа (Народные музыкальные произведения России, народов РФ и стран мира по выбору образовательной организации).

##### **Модуль № 3. «Музыка народов мира»**

Археологические находки, легенды и сказания о музыке древних. Древняя Греция – колыбель европейской культуры (театр, хор, оркестр, лады, учение о гармонии и др.) Национальное своеобразие музыки. Интонация в музыке как носитель образного смысла. Интонационное многообразие фольклорных традиций своего народа и других народов мира (А. Хачатурян Балет «Гаянэ», П. Чайковский Балет «Спящая красавица», Н. Римский-Корсаков Симфоническая сюита «Шехерезада»).

##### **Модуль № 4. «Европейская классическая музыка»**

Национальный музыкальный стиль на примере творчества Ф. Шопена, Э. Грига и др. Национальные истоки классической музыки. Характерные жанры, образы, элементы музыкального языка (соната, симфония). Значение и роль композитора —

основоположника национальной классической музыки (Венский классицизм). Кумиры публики (на примере творчества В. А. Моцарта, Н. Паганини, Ф. Листа и др.). Виртуозность. Талант, труд, миссия композитора, исполнителя. Признание публики. Культура слушателя. Традиции слушания музыки в прошлые века и сегодня.

#### **Модуль № 5. «Русская классическая музыка»**

Вокальная музыка на стихи русских поэтов, программные инструментальные произведения, посвящённые картинам русской природы, народного быта, сказкам, легендам (на примере творчества М. И. Глинки, С. В. Рахманинова, В. А. Гаврилина и др.) Связь народного и профессионального музыкального творчества (Н. Римский-Корсаков Оперы «Садко», «Снегурочка»). Исторические события и судьбы защитников Отечества, воплощаемые в музыкальных произведениях (М. Глинка Опера «Иван Сусанин», М. Мусоргский Опера «Борис Годунов», П. Чайковский Увертюра «1812», С. Прокофьев Кантата «Александр Невский»)

#### **Модуль № 6. «Истоки и образы русской и европейской духовной музыки»**

Музыка православного и католического богослужения (колокола, пение а capella / пение в сопровождении органа, И.С.Бах). Основные жанры, традиции (литургия, месса). Образы Христа, Богородицы, Рождества, Воскресения (П.И. Чайковский «Покаянная молитва о Руси», П. Чесноков «Да исправится молитва моя»).

#### **Модуль № 7. «Жанры музыкального искусства»**

Жанры камерной вокальной музыки (песня, романс, вокализ). Инструментальная миниатюра -вальс, ноктюрн, прелюдия, каприз и др. (Ф. Шопен «Вальс», «Прелюдия», «Ноктюрн», Н. Паганини «Каприз»). Одночастная, двухчастная, трёхчастная репризная форма. Куплетная форма. Значимость музыки в творчестве писателей и поэтов (А. Рубинштейн Романс «Горные вершины», Н. Римский-Корсаков Романс «Горные вершины»).

Вокальная и инструментальная музыка (М.И. Глинка «Венецианская ночь», Ф. Шуберт «Баркаролла», С. Рахманинов «Весенние воды», М. Глинка–М. Балакирев «Жаворонок», Г. Свиридов «Романс»).

#### **Модуль № 8. «Связь музыки с другими видами искусства»**

Единство слова и музыки в вокальных жанрах (песня, романс, кантата, баркаролла, былина и др.). Музыка и живопись. Выразительные средства музыкального и изобразительного искусства (М. Чюрленис). Аналогии: ритм, композиция, линия – мелодия, пятно – созвучие, колорит – тембр и т. д. Программная музыка. Выразительные и изобразительные интонации в музыке (Э. Григ. Музыка к драме Г. Ибсена «Пер Гюнт» - «Песня Сольвейг», «Смерть Озе», «В пещере горного короля»). Опера (Н. Римский-Корсаков Оперы «Садко», «Снегурочка», «Сказка о царе Салтане», М. Глинка Опера «Руслан и Людмила»). Балет (С. Прокофьев Балет «Ромео и Джульетта»), Кантата (С. Прокофьев Кантата «Александр Невский», К. Дебюсси Симфоническая сюита «Море»). Импрессионизм (на примере творчества французских клавесинистов, К. Дебюсси, А. К. Лядова и др.)

#### **Модуль № 9. «Современная музыка: основные жанры и направления»**

Джаз – основа популярной музыки XX века. Особенности джазового языка и стиля (свинг, синкопы, ударные и духовые инструменты, вопросно-ответная структура мотивов, гармоническая сетка, импровизация). Мюзикл.

### **6 КЛАСС**

Содержание предмета за курс 6 класса включает модули:

#### **Модуль № 1 «Музыка моего края»**

Фольклорные жанры, связанные с жизнью человека: свадебный обряд, рекрутские песни, плачи-причитания.

#### **Модуль № 2 «Народное музыкальное творчество России»**

Народные истоки композиторского творчества: обработки фольклора, цитаты; картины родной природы и отражение типичных образов, характеров, важных исторических



событий. Внутреннее родство композиторского и народного творчества на интонационном уровне.

Музыкальный образ (лирический, драматический, героический, романтический, эпический). Образы романсов и песен русских композиторов (М. Матвеев. «Матушка, матушка, что во поле пыльно», «Красный сарафан»). Портрет в музыке и живописи. Музыкальный образ и мастерство исполнителя.

### **Модуль № 3 «Музыка народов мира»**

Интонации и ритмы, формы и жанры европейского фольклора. Отражение европейского фольклора в творчестве профессиональных композиторов

### **Модуль № 4 «Европейская классическая музыка»**

Искусство как отражение, с одной стороны – образа жизни, с другой – главных ценностей, идеалов конкретной эпохи. Стили барокко и классицизм (круг основных образов, характерных интонаций, жанров). Полифонический и гомофонно-гармонический склад на примере творчества И. С. Баха и Л. ван Бетховена. Героические образы в музыке. Лирический герой музыкального произведения. Судьба человека – судьба человечества (на примере творчества Л. ван Бетховена, Ф. Шуберта и др.). Стили классицизм и романтизм (круг основных образов, характерных интонаций, жанров).

### **Модуль № 5 «Русская классическая музыка»**

Светская музыка российского дворянства XIX века: музыкальные салоны, домашнее музицирование, балы, театры. Увлечение западным искусством, появление своих гениев. Синтез западно-европейской культуры и русских интонаций, настроений, образов (на примере творчества М. И. Глинки, П. И. Чайковского, Н. А. Римского-Корсакова и др.).

### **Модуль № 6 «Истоки и образы русской и европейской духовной музыки»**

Европейская музыка религиозной традиции (григорианский хорал, изобретение нотной записи Гвидо д'Ареццо, протестантский хорал).

Русская музыка религиозной традиции (знаменный распев, крюковая запись, партесное пение). Народное искусство Древней Руси (знаменный распев, крюки). Молитва. Русская духовная музыка (В.Г. Кикта. «Фрески Софии Киевской», В. Гаврилина Симфония «Перезвоны», М. Березовский Хоровой концерт «Не отвержи мене во время старости», П. Чесноков. «Да исправится молитва моя»). Образы скорби и печали в искусстве (Дж. Перголези «Stabat mater»).

Полифония в западной и русской духовной музыке. Жанры: кантата, духовный концерт, реквием. Небесное и земное в музыке И.С. Баха.

Эстетическое содержание и жизненное предназначение духовной музыки. Многочастные произведения на канонические тексты: католическая месса, православная литургия, всенощное бдение.

### **Модуль № 7 «Жанры музыкального искусства»**

Сюита, цикл миниатюр (вокальных, инструментальных). Принцип контраста. Прелюдия и fuga.

Соната, концерт: трёхчастная форма, контраст основных тем, разработочный принцип развития. Инструментальный концерт (А. Вивальди. «Времена года» («Весна», «Зима»). Жанры вокальной (в том числе песня, романс, ария, вокальный цикл) и театральной музыки (в том числе опера, балет, мюзикл и оперетта). Авторская песня: прошлое и настоящее.

Построение и развитие музыки (Ф. Шопен. Полонез (ля мажор), Ноктюрн фа минор).

Интонационно-образный анализ музыкального произведения. Образы симфонической музыки. (Программная увертюра Л. Бетховена «Эгмонт», Увертюра-фантазия П.И. Чайковского «Ромео и Джульетта»).

### **Модуль № 8 «Связь музыки с другими видами искусства»**

Музыка к драматическому спектаклю (на примере творчества Э. Грига, Л. ван

Бетховена, А. Г. Шнитке, Д. Д. Шостаковича и др.).

Единство музыки, драматургии, сценической живописи, хореографии. Взаимодействие музыки, изобразительного искусства и литературы (К. Орф. Сценическая кантата для певцов, хора и оркестра «Кармина Бурана»). Мир старинной песни (Ф. Шуберт Вокальный цикл на ст. В. Мюллера «Прекрасная мельничиха» («В путь»), «Лесной царь» (ст. И. Гете). «Серенада» (сл. Л. Рельштаба, перевод Н. Огарева). «Ave Maria» (сл. В. Скотта).

#### **Модуль № 9 «Современная музыка: основные жанры и направления»**

Особенности жанра. Классика жанра — мюзиклы середины XX века (на примере творчества Ф. Лоу, Р. Роджерса, Э. Л. Уэббера и др.). Современные постановки в жанре мюзикла на российской сцене. Стили, направления и жанры современной музыки (Ч. Айвз. «Космический пейзаж», Э. Артемьев. «Мозаика»). Джаз – искусство XX века (Негритянский спиричуэл, «Любимый мой» сл. А. Гершвина, русский текст Т. Сикорской, Л. Армстронг «Блюз Западной окраины»). Мир музыкального театра. Вечные темы искусства и жизни (Л. Бернстайн, Мюзикл «Вестсайдская история»). Образы киномузыки (И. Дунаевский Марш из к/ф «Веселые ребята» сл. В. Лебедева-Кумача, Ф. Лей «История любви»).

#### **7 КЛАСС**

Содержание предмета за курс 7 класса включает модули:

##### **Модуль № 1 «Музыка моего края»**

Современная музыкальная культура родного края.

Гимн республики, города (при наличии). Земляки – композиторы, исполнители, деятели культуры. Театр, филармония, консерватория.

##### **Модуль № 2 «Народное музыкальное творчество России»**

Взаимное влияние фольклорных традиций друг на друга.

Этнографические экспедиции и фестивали.

Современная жизнь фольклора.

##### **Модуль № 3 «Музыка народов мира»**

Африканская музыка – стихия ритма.

Интонационно-ладовая основа музыки стран Азии, уникальные традиции, музыкальные инструменты.

Представления о роли музыки в жизни людей. Стили и жанры американской музыки (кантри, блюз, спиричуэлс, самба, босса-нова и др.). Смешение интонаций и ритмов различного происхождения.

##### **Модуль № 4 «Европейская классическая музыка»**

Развитие музыкальных образов. Музыкальная тема. Принципы музыкального развития: повтор, контраст, разработка.

Музыкальная форма – строение музыкального произведения.

Стиль как единство эстетических идеалов, круга образов, драматургических приёмов, музыкального языка. (На примере творчества В. А. Моцарта, К. Дебюсси, А. Шёнберга и др.) Жанры западно-европейской музыки – месса, прелюдия, fuga, реквием, кантата, оратория, сюита (И. Бах Прелюдия до мажор, Fuga re diez минор, Высокая месса си минор, Оратория «Страсти по Матфею», Сюита № 2 (7 часть «Шутка»), Г. Гендель Пассакалия из сюиты соль минор, Хор «Аллилуйя» (№ 44) из оратории «Мессия», Д. Каччини. «Ave Maria», В. Моцарт Реквием («Dies ire», «Lacrimosa»). Формы построения музыки (Й. Гайдн Симфония № 103 («С тремоло литавр»), В. Моцарт «Маленькая ночная серенада» (Рондо), Л. Бетховен Симфония № 5, Соната № 7, Соната № 8 («Патетическая»), Соната № 14 («Лунная»), Соната № 23 («Аппассионата»).

Циклические формы инструментальной музыки – соната, симфония, концерт, сюита (В. Моцарт. Соната до мажор (эксп. I ч.), Симфония № 40, Соната № 11, Ф. Шуберт Симфония № 8 («Неоконченная»), И.С. Бах Итальянский концерт). Д. Шостакович Симфония № 7 «Ленинградская».

Камерная инструментальная музыка (Ф. Шопен Вальс № 6, Мазурка № 1, И. Штраус «Полька-пиццикато», М. Огинский Полонез ре минор).

Этюд (Ф. Шопен Этюд № 12). Транскрипция (Ф. Лист. Венгерская рапсодия № 2, Этюд Паганини № 6, И. Бах-Ф. Бузони Чакона из Партиты № 2 для скрипки соло.).

#### **Модуль № 5 «Русская классическая музыка»**

Образы народных героев, тема служения Отечеству в крупных театральных и симфонических произведениях русских композиторов (на примере сочинений композиторов — членов «Могучей кучки», С. С. Прокофьева, Г. В. Свиридова и др.).

Мировая слава русского балета. Творчество композиторов (П. И. Чайковский, С. С. Прокофьев, И. Ф. Стравинский, Р. К. Щедрин), балетмейстеров, артистов балета. Дягилевские сезоны.

Творчество выдающихся отечественных исполнителей (С. Рихтер, Л. Коган, М. Ростропович, Е. Мравинский и др.). Консерватории в Москве и Санкт-Петербурге, родном городе. Конкурс имени П. И. Чайковского

Идея светомызыки. Мистерии А. Н. Скрябина. Терменвокс, синтезатор Е. Мурзина, электронная музыка (на примере творчества А. Г. Шнитке, Э. Н. Артемьева и др.) Русская музыка XX века (А. Скрябин Прелюдия № 4, А. Шнитке Концерто гротто, Сюита в старинном стиле, А. Журбин, Рок-опера «Орфей и Эвридика»).

#### **Модуль № 6 «Истоки и образы русской и европейской духовной музыки»**

Сохранение традиций духовной музыки сегодня.

Переосмысление религиозной темы в творчестве композиторов XX–XXI веков. Религиозная тематика в контексте поп-культуры. Русская духовная музыка – знаменный распев, кант, литургия, хоровой концерт (знаменный распев, П.И.Чайковский «Всенощное бдение» («Богородице Дево, радуйся» № 8), «Покаянная молитва о Руси», С. Рахманинов «Всенощное бдение»).

#### **Модуль № 7 «Жанры музыкального искусства»**

Одночастные симфонические жанры (увертюра, картина). Симфония.

Опера, балет. Либретто. Стрoение музыкального спектакля: увертюра, действия, антракты, финал.

Массовые сцены. Сольные номера главных героев. Номерная структура и сквозное развитие сюжета. Лейтмотивы.

Роль оркестра в музыкальном спектакле. В музыкальном театре (К. Глюк. Опера «Орфей и Эвридика», Ж. Бизе Опера «Кармен», Д. Верди «Риголетто»). Два направления музыкальной культуры: светская и духовная музыка. Ф. Шуберт Вокальный цикл на ст. В. Мюллера «Прекрасная мельничиха», «Лесной царь» (ст. И. Гете), «Ave Maria»).

#### **Модуль № 8 «Связь музыки с другими видами искусства»**

Музыка в немом и звуковом кино. Внутрикадровая и закадровая музыка. Жанры фильма-оперы, фильма-балета, фильма-мюзикла, музыкального мультфильма (на примере произведений Р. Роджерса, Ф. Лоу, Г. Гладкова, А. Шнитке)

#### **Модуль № 9 «Современная музыка: основные жанры и направления»**

Направления и стили молодёжной музыкальной культуры XX–XXI веков (рок-н-ролл, рок, панк, рэп, хип-хоп и др.). Социальный и коммерческий контекст массовой музыкальной культуры. Музыка в кино (И. Дунаевский. Марш из к/ф «Веселые ребята», Ф. Лэй. «История любви»).

Классика и современность (Р. Щедрин. Опера «Не только любовь». (Песня и частушки Варвары), Ж. Бизе–Р. Щедрин Балет «Кармен-сюита», Э. Уэббер Рок-опера «Иисус Христос – суперзвезда», Д. Кабалевский «Реквием» на ст. Р. Рождественского («Наши дети», «Помните!»).

Музыка повсюду (радио, телевидение, Интернет, наушники). Музыка на любой вкус (безграничный выбор, персональные плей-листы). Музыкальное творчество в условиях цифровой среды.

### **8 КЛАСС**

Содержание предмета за курс 8 класса включает все изучаемые на предыдущих годах обучения модули и направлено на закрепление изученного материала и использование полученных знаний и умений в повседневной жизни. Содержание учебного предмета в 8 классе может быть интегрировано в другие предметы и предметные области («Литература», «География», «История», «Обществознание», «Иностранный язык» и др.) или обеспечиваться временем за счет часов внеурочной деятельности.

#### ПЛАНИРУЕМЫЕ РЕЗУЛЬТАТЫ ОСВОЕНИЯ УЧЕБНОГО ПРЕДМЕТА «МУЗЫКА» НА УРОВНЕ ОСНОВНОГО ОБЩЕГО ОБРАЗОВАНИЯ

Специфика эстетического содержания предмета «Музыка» обуславливает тесное взаимодействие, смысловое единство трёх групп результатов: личностных, метапредметных и предметных.

##### **ЛИЧНОСТНЫЕ РЕЗУЛЬТАТЫ:**

- ценностное отношение к достижениям своей Родины – России в музыкальном искусстве, музыкальным традициям разных народов, проживающих в родной стране;
- осознание своей этнической и национальной принадлежности на основе изучения лучших образцов фольклора, шедевров музыкального наследия русских композиторов, музыки Русской православной церкви, различных направлений современного музыкального искусства России;
- развитие эстетического сознания через освоение художественного наследия народов России и мира, творческой деятельности эстетического характера;
- понимание ценности отечественного и мирового искусства, роли этнических культурных традиций и народного творчества; стремление к самовыражению в разных видах искусства;
- установка на осмысление опыта прослушивания произведений классической музыки;
- умение управлять собственным эмоциональным состоянием благодаря музыкальному воздействию;
- способность обучающихся с ЗПР к осознанию своих дефицитов (в речевом, волевом развитии) и проявление стремления к их преодолению;
- способность к саморазвитию, умение оценивать собственные возможности, склонности и интересы;
- освоение культурных форм выражения своих чувств;
- умение передать свои впечатления так, чтобы быть понятым другим человеком.

##### **МЕТАПРЕДМЕТНЫЕ РЕЗУЛЬТАТЫ**

###### ***Овладение универсальными учебными познавательными действиями:***

- использовать логические действия сравнения, анализа, синтеза, обобщения, устанавливать аналогию в процессе интонационно-образного и жанрового, стилевого анализа музыкальных сочинений и других видов музыкально-творческой деятельности;
- применять знаки и символы для решения учебных задач (владение элементарной нотной грамотой);
- аргументировать свою позицию, мнение;
- с помощью педагога или самостоятельно формулировать обобщения и выводы по результатам прослушивания музыкальных произведений.

###### ***Овладение универсальными учебными коммуникативными действиями:***

- осознанно использовать речевые средства в соответствии с задачей коммуникации для выражения своих чувств при прослушивании музыкальных произведений;
- воспринимать и формулировать суждения, выражать эмоции в соответствии с условиями и целями общения: осознанно строить речевое высказывание о содержании,

характере, особенностях языка музыкальных произведений разных эпох, творческих направлений в соответствии с задачами коммуникации.

– продуктивно сотрудничать (общение, взаимодействие) со сверстниками при решении различных музыкально-творческих задач на уроках музыки, во внеурочной и внешкольной музыкально-эстетической деятельности.

***Овладение универсальными учебными регулятивными действиями:***

– владеть основами самоконтроля, самооценки и осуществления осознанного выбора в учебной и познавательной деятельности;

– осуществлять контроль своей деятельности в процессе достижения результата, определять способы действий в рамках предложенных условий и требований, корректировать свои действия;

– предвидеть трудности, которые могут возникнуть при решении учебной задачи;

– понимать причины, по которым не был достигнут результат деятельности.

– анализировать причины эмоций;

– регулировать способ выражения эмоций.

– осознанно относиться к другому человеку, его мнению;

– признавать свое право на ошибку и такое же право другого.

**ПРЕДМЕТНЫЕ РЕЗУЛЬТАТЫ**

Предметные результаты характеризуют сформированность у обучающихся с ЗПР основ музыкальной культуры и проявляются в способности к музыкальной деятельности, потребности в регулярном общении с музыкальным искусством во всех доступных формах, органичном включении музыки в актуальный контекст своей жизни.

Обучающиеся, освоившие АООП ООО ЗПР по предмету «Музыка»:

– осознают принципы универсальности и всеобщности музыки как вида искусства, неразрывную связь музыки и жизни человека, всего человечества, могут рассуждать на эту тему, используя опорную схему;

– воспринимают российскую музыкальную культуру как целостное и самобытное цивилизационное явление; имеют представление об отечественных мастерах музыкальной культуры, испытывают гордость за них;

– сознательно стремятся к укреплению и сохранению собственной музыкальной идентичности (разбираются в особенностях музыкальной культуры своего народа, узнают на слух родные интонации среди других, стремятся участвовать в исполнении музыки своей национальной традиции, понимают ответственность за сохранение и передачу следующим поколениям музыкальной культуры своего народа);

– понимают роль музыки как социально значимого явления, формирующего общественные вкусы и настроения, включённого в развитие политического, экономического, религиозного, иных аспектов развития общества.

Предметные результаты, формируемые в ходе изучения предмета «Музыка», сгруппированы по учебным модулям и должны отражать сформированность умений.

**5 КЛАСС**

**Модуль № 1 «Музыка моего края»:**

– знать музыкальные традиции своей республики, края, народа.

**Модуль № 2 «Народное музыкальное творчество России»:**

– различать на слух и исполнять произведения различных жанров фольклорной музыки с помощью учителя;

– определять на слух принадлежность народных музыкальных инструментов к группам духовых, струнных, ударно-шумовых инструментов с использованием дополнительной визуализации.

**Модуль № 3 «Музыка народов мира»:**

– различать на слух и исполнять произведения различных жанров фольклорной музыки с помощью учителя;

– определять на слух принадлежность народных музыкальных инструментов к группам духовых, струнных, ударно-шумовых инструментов с использованием дополнительной визуализации.

#### **Модуль № 4 «Европейская классическая музыка»:**

– исполнять (в том числе фрагментарно) сочинения композиторов-классиков с помощью учителя;

– характеризовать творчество не менее двух композиторов-классиков, приводить примеры наиболее известных сочинений с помощью подробного опросного плана.

#### **Модуль № 5 «Русская классическая музыка»:**

– характеризовать творчество не менее двух отечественных композиторов-классиков, приводить примеры наиболее известных сочинений с помощью подробного опросного плана.

#### **Модуль № 6 «Образы русской и европейской духовной музыки»:**

– различать и характеризовать жанры и произведения русской и европейской духовной музыки с использованием опорных карточек;

– *исполнять произведения русской и европейской духовной музыки с помощью учителя;*

– приводить примеры сочинений духовной музыки, называть их автора с помощью визуальной опоры.

#### **Модуль № 7 «Жанры музыкального искусства»:**

– исполнять произведения (в том числе фрагменты) вокальных, инструментальных и музыкально-театральных жанров с помощью учителя.

#### **Модуль № 8 «Связь музыки с другими видами искусства»:**

– определять стилевые и жанровые параллели между музыкой и другими видами искусств с помощью подробного опросного плана;

– различать и анализировать средства выразительности разных видов искусств с помощью подробного опросного плана.

#### **Модуль № 9 «Современная музыка: основные жанры и направления»:**

– различать и определять на слух виды оркестров, ансамблей, тембры музыкальных инструментов, входящих в их состав с помощью визуальной опоры;

– исполнять современные музыкальные произведения в разных видах деятельности с помощью учителя.

– У обучающихся с ЗПР будут сформированы:

– первоначальные представления о роли музыки в жизни человека, в его духовно-нравственном развитии; о ценности музыкальных традиций народа;

– основы музыкальной культуры, художественный вкус, интерес к музыкальному искусству и музыкальной деятельности;

– представление о национальном своеобразии музыки в неразрывном единстве народного и профессионального музыкального творчества.

– Обучающиеся с ЗПР научатся:

– понимать специфику музыки как вида искусства и ее значение в жизни человека и общества;

– эмоционально проживать исторические события и судьбы защитников Отечества, воплощаемые в музыкальных произведениях;

– приводить примеры выдающихся отечественных и зарубежных музыкальных исполнителей и исполнительских коллективов с использованием справочной информации;

– понимать значение интонации в музыке как носителя образного смысла;

- иметь представление о терминах и понятиях (в том числе народная музыка, жанры народной музыки, жанры музыки, музыкальная интонация, мотив, сценические жанры музыки, либретто, вокальная музыка, солист, ансамбль, хор, средства музыкальной выразительности: мелодия, темп, ритм, динамика, тембр, лад);
- воспринимать музыку как выражение чувств и мыслей человека, различать в ней выразительные и изобразительные интонации, узнавать и различать характерные черты музыки разных композиторов;
- иметь представление о значении народного песенного и инструментального музыкального творчества как части духовной культуры народа;
- ориентироваться в образцах песенной и инструментальной народной музыки;
- определять на слух музыкальные произведения, относящиеся к русскому музыкальному фольклору; перечислять русские народные музыкальные инструменты и определять на слух их принадлежность к группам духовых, струнных, ударно-шумовых инструментов;
- приводить примеры музыкальных произведений русской и зарубежной классики, содержащие народные музыкальные интонации и мотивы с использованием справочной информации;
- иметь представление о характерных признаках классической и народной музыки;
- иметь представление о специфике воплощения народной музыки в произведениях композиторов;
- воспринимать интонационное многообразие фольклорных традиций своего народа и других народов мира;
- исполнять разученные музыкальные произведения вокальных жанров (хор, ансамбль, соло);
- воплощать художественно-образное содержание, интонационно-мелодические особенности музыки (в пении, слове, движении, игре на простейших музыкальных инструментах);
- понимать с помощью учителя существование в музыкальном произведении основной идеи, иметь представление о средствах воплощения основной идеи, интонационных особенностях, жанре, исполнителях музыкального произведения;
- узнавать средства музыкальной выразительности (в том числе мелодия, темп, ритм, тембр, динамика, лад);
- понимать значимость музыки в творчестве писателей и поэтов;
- владеть навыками вокально-хорового музицирования;
- применять в творческой деятельности вокально-хоровые навыки при пении с музыкальным сопровождением;
- проявлять творческую инициативу, участвуя в музыкально-эстетической деятельности.

## **6 КЛАСС**

### **Модуль № 1 «Музыка моего края»:**

- характеризовать особенности творчества народных и профессиональных музыкантов, творческих коллективов своего края при необходимости с использованием опорных карточек.

### **Модуль № 2 «Народное музыкальное творчество России»:**

- определять на слух музыкальные образцы, относящиеся к русскому музыкальному фольклору, к музыке народов Северного Кавказа; республик Поволжья, Сибири, используя опорные карточки (не менее трёх региональных фольклорных традиций на выбор учителя).

### **Модуль № 3 «Музыка народов мира»:**

– различать на слух и узнавать признаки влияния музыки разных народов мира в сочинениях профессиональных композиторов (из числа изученных культурно-национальных традиций и жанров), при необходимости, используя опорные карточки.

**Модуль № 4 «Европейская классическая музыка»:**

– определять принадлежность музыкального произведения к одному из художественных стилей (барокко, классицизм, романтизм, импрессионизм), используя визуальную поддержку.

**Модуль № 5 «Русская классическая музыка»:**

– различать на слух произведения русских композиторов-классиков, называть автора, произведение, исполнительский состав, при необходимости, используя дополнительную визуализацию;

– исполнять (в том числе фрагментарно, отдельными темами) сочинения русских композиторов с помощью учителя.

**Модуль № 6 «Образы русской и европейской духовной музыки»:**

– различать и характеризовать жанры и произведения русской и европейской духовной музыки, используя опорные карточки, используя опорные карточки;

– *исполнять произведения русской и европейской духовной музыки с помощью учителя;*

– приводить примеры сочинений духовной музыки, называть их автора, используя визуальную поддержку.

**Модуль № 7 «Жанры музыкального искусства»:**

– иметь представление о круге образов и средствах их воплощения, типичных для данного жанра.

**Модуль № 8 «Связь музыки с другими видами искусства»:**

– создавать произведения в одном виде искусства на основе восприятия произведения другого вида искусства (сочинение, рисунок по мотивам музыкального произведения, озвучивание картин, кинофрагментов и т. п.) или подбирать ассоциативные пары произведений из разных видов искусств, объясняя логику выбора.

**Модуль № 9 «Современная музыка: основные жанры и направления»:**

– определять и характеризовать стили, направления и жанры современной музыки при необходимости с использованием смысловой опоры;

– различать и определять на слух виды оркестров, ансамблей, тембры музыкальных инструментов, входящих в их состав, при необходимости, используя визуальную поддержку;

– исполнять современные музыкальные произведения в разных видах деятельности.

– Обучающиеся с ЗПР:

– научатся определять характер музыкальных образов (лирических, драматических, героических, романтических, эпических);

– будут иметь представление о терминах и понятиях (в том числе сценические жанры музыки, либретто, вокальная музыка, солист, ансамбль, хор);

– смогут различать жанры вокальной (в том числе песня, романс, ария) и театральной музыки (в том числе опера, балет, мюзикл и оперетта);

– смогут выявлять общее и особенное при сравнении музыкальных произведений на основе полученных знаний об интонационной природе музыки;

– научатся понимать жизненно-образное содержание музыкальных произведений разных жанров;

– научатся различать и характеризовать приемы взаимодействия и развития образов музыкальных произведений с помощью педагога;



- научатся производить интонационно-образный анализ музыкального произведения с использованием справочной информации;
- будут иметь представление об основном принципе построения и развития музыки;
- будут иметь представление о взаимосвязи жизненного содержания музыки и музыкальных образов;
- будут иметь представление о терминах и понятиях (в том числе стили музыки, направления музыки, джазовая музыка, современная музыка, эстрада);
- смогут приводить примеры музыкальных произведений русской и зарубежной классики, содержащие народные музыкальные интонации и мотивы с использованием справочной информации;
- научатся определять на слух тембры музыкальных инструментов (классических, современных электронных; духовых, струнных, ударных);
- научатся различать виды оркестров: симфонический, духовой, русских народных инструментов, эстрадно-джазовый;
- научатся определять стили, направления и жанры современной музыки с использованием справочной информации;
- научатся исполнять современные музыкальные произведения, соблюдая певческую культуру звука;
- научатся определять основные признаки исторических эпох, стилевых направлений в русской музыке, понимать стилевые черты русской классической музыкальной школы с использованием справочной информации;
- будут иметь представление о характерных чертах и образцах творчества крупнейших русских и зарубежных композиторов;
- будут иметь представление об общем и особенном при сравнении музыкальных произведений на основе полученных знаний о стилевых направлениях;
- научатся понимать взаимодействие музыки, изобразительного искусства и литературы на основе осознания специфики языка каждого из них;
- научатся различать средства выразительности разных видов искусств;
- будут иметь представление о терминах и понятиях (в том числе музыкальная интонация, изобразительность музыки, средства музыкальной выразительности);
- научатся применять в творческой деятельности вокально-хоровые навыки при пении с музыкальным сопровождением;
- научатся узнавать характерные черты музыкальной речи разных композиторов, воплощать особенности музыки в исполнительской деятельности.

## **7 КЛАСС**

### **Модуль № 1 «Музыка моего края»:**

- исполнять и оценивать образцы музыкального фольклора и сочинения композиторов своей малой родины, при необходимости с поддержкой учителя.

### **Модуль № 2 «Народное музыкальное творчество России»:**

- объяснять на примерах связь устного народного музыкального творчества и деятельности профессиональных музыкантов в развитии общей культуры страны, при необходимости, используя план рассказа.

### **Модуль № 3 «Музыка народов мира»:**

- определять на слух музыкальные произведения, относящиеся к западноевропейской, латино-американской, азиатской традиционной музыкальной культуре, в том числе к отдельным самобытным культурно-национальным традициям, при необходимости, используя визуальную опору.

### **Модуль № 4 «Европейская классическая музыка»:**

– различать на слух произведения европейских композиторов-классиков, называть автора, произведение, исполнительский состав, при необходимости, используя визуальную поддержку;

– характеризовать музыкальный образ и выразительные средства, использованные композитором, способы развития и форму строения музыкального произведения с использованием смысловой опоры.

#### **Модуль № 5 «Русская классическая музыка»:**

– характеризовать музыкальный образ и выразительные средства, использованные композитором, способы развития и форму строения музыкального произведения, при необходимости, используя визуальную опору.

#### **Модуль № 6 «Образы русской и европейской духовной музыки»:**

– различать и характеризовать жанры и произведения русской и европейской духовной музыки;

– *исполнять произведения русской и европейской духовной музыки;*

– приводить примеры сочинений духовной музыки, называть их автора.

#### **Модуль № 7 «Жанры музыкального искусства»:**

– различать и характеризовать жанры музыки (театральные, камерные и симфонические, вокальные и инструментальные и т. д.), знать их разновидности, приводить примеры.

#### **Модуль № 8 «Связь музыки с другими видами искусства»:**

– высказывать суждения об основной идее, средствах её воплощения, интонационных особенностях, жанре, исполнителях музыкального произведения, при необходимости по опросному плану.

#### **Модуль № 9 «Современная музыка: основные жанры и направления»:**

– определять и характеризовать стили, направления и жанры современной музыки;

– различать и определять на слух виды оркестров, ансамблей, тембры музыкальных инструментов, входящих в их состав, при необходимости, используя визуальную поддержку;

– исполнять современные музыкальные произведения в разных видах деятельности.

– Обучающиеся с ЗПР:

– научатся различать жанры вокальной (в том числе песня, романс, ария) и театральной музыки (в том числе опера, балет, мюзикл и оперетта), симфонической музыки;

– смогут называть основные жанры светской музыки малой (баллада, ноктюрн, романс, этюд и т.п.) и крупной формы (соната, симфония, концерт и т.п.) с использованием справочной информации;

– будут иметь представление о терминах и понятиях (в том числе духовная музыка, знаменный распев);

– научатся различать особенности тембрового звучания различных певческих голосов (детских, женских, мужских), хоров (детских, женских, мужских, смешанных);

– будут называть и определять на слух мужские (тенор, баритон, бас) и женские (сопрано, альт, меццо-сопрано, контральто) певческие голоса по визуальной опоре;

– научатся определять разновидности хоровых коллективов по стилю (манере) исполнения: народные, академические;

– научатся определять произведения русских композиторов-классиков (в том числе П.И. Чайковского, Н.А. Римского-Корсакова, М.И. Глинки) с использованием справочной информации;

– научатся узнавать формы построения музыки (двухчастную, трехчастную, вариации, рондо) с использованием визуальной опоры;

- научатся владеть музыкальными терминами в пределах изучаемой темы с использованием справочной информации;
- научатся понимать существование в музыкальном произведении основной идеи, иметь представление о средствах воплощения основной идеи, интонационных особенностях, жанре, исполнителях музыкального произведения;
- научатся узнавать на слух изученные произведения русской и зарубежной классики, образцы народного музыкального творчества, произведения современных композиторов с использованием справочной информации;
- научатся перечислять характерные признаки современной популярной, джазовой и рок-музыки с использованием справочной информации;
- научатся эмоционально-образно воспринимать музыкальные произведения;
- будут иметь представление об особенностях интерпретации одной и той же художественной идеи, сюжета в творчестве различных композиторов;
- будут иметь представление об интерпретации классической музыки в современных обработках;
- научатся определять характерные признаки современной популярной музыки с использованием справочной информации;
- научатся называть стили рок-музыки и ее отдельных направлений: рок-оперы, рок-н-ролла и др. с использованием справочной информации;
- научатся творчески интерпретировать содержание музыкального произведения в пении;
- будут участвовать в коллективной исполнительской деятельности, используя различные формы индивидуального и группового музицирования;
- научатся применять современные информационно-коммуникационные технологии для записи и воспроизведения музыки;
- научатся обосновывать собственные предпочтения, касающиеся музыкальных произведений различных стилей и жанров;
- научатся использовать знания о музыке и музыкантах, полученные на занятиях, при составлении домашней фонотеки, видеотеки;
- научатся использовать приобретенные знания и умения в практической деятельности и повседневной жизни (в том числе в творческой и сценической).

## **8 КЛАСС**

Обучающиеся с ЗПР будут активно и самостоятельно использовать полученные знания и умения в процессе учебной деятельности и в повседневной жизни.

### **2.1.14. ТРУД (ТЕХНОЛОГИЯ)**

**Рабочая программа по учебному предмету «Труд (технология)»** (предметная область «Технология») (далее соответственно – программа по предмету «Труд (технология)») включает пояснительную записку, содержание обучения, планируемые результаты освоения программы.

#### **Пояснительная записка.**

Программа по учебному предмету «Труд (технология)» интегрирует знания по разным учебным предметам и является одним из базовых для формирования у обучающихся функциональной грамотности, технико-технологического, проектного, креативного и критического мышления на основе практикоориентированного обучения и системно-деятельностного подхода в реализации содержания, воспитания осознанного отношения к труду как созидательной деятельности человека по созданию материальных и духовных ценностей.

Программа по учебному предмету «Труд (технология)» знакомит обучающихся с различными технологиями, в том числе материальными, информационными, коммуникационными, когнитивными, социальными. В рамках освоения программы по предмету «Труд (технология)» происходит приобретение базовых навыков работы с

современным технологичным оборудованием, освоение современных технологий, знакомство с миром профессий, самоопределение и ориентация обучающихся в сферах трудовой деятельности.

Программа по учебному предмету «Труд (технология)» раскрывает содержание, адекватно отражающее смену жизненных реалий и формирование пространства профессиональной ориентации и самоопределения личности, в том числе: компьютерное черчение, промышленный дизайн, 3D-моделирование, прототипирование, технологии цифрового производства в области обработки материалов, аддитивные технологии, нанотехнологии, робототехника и системы автоматического управления; технологии электротехники, электроники и электроэнергетики, строительство, транспорт, агро- и биотехнологии, обработка пищевых продуктов.

Программа по учебному предмету «Труд (технология)» конкретизирует содержание, предметные, метапредметные и личностные результаты.

Стратегическим документом, определяющим направление модернизации содержания и методов обучения, является ФГОС ООО.

Основной целью освоения содержания программы по учебному предмету «Труд (технология)» является формирование технологической грамотности, глобальных компетенций, творческого мышления.

Задачами учебного предмета «Труд (технология)» являются:

- подготовка личности к трудовой, преобразовательной деятельности, в том числе на мотивационном уровне – формирование потребности и уважительного отношения к труду, социально ориентированной деятельности;

- овладение знаниями, умениями и опытом деятельности в предметной области «Технология»;

- овладение трудовыми умениями и необходимыми технологическими знаниями по преобразованию материи, энергии и информации в соответствии с поставленными целями, исходя из экономических, социальных, экологических, эстетических критериев, а также критериев личной и общественной безопасности;

- формирование у обучающихся культуры проектной и исследовательской деятельности, готовности к предложению и осуществлению новых технологических решений;

- формирование у обучающихся навыка использования в трудовой деятельности цифровых инструментов и программных сервисов, когнитивных инструментов и технологий;

- развитие умений оценивать свои профессиональные интересы и склонности в плане подготовки к будущей профессиональной деятельности, владение методиками оценки своих профессиональных предпочтений.

Технологическое образование обучающихся носит интегративный характер и строится на неразрывной взаимосвязи с трудовым процессом, создает возможность применения научно-теоретических знаний в преобразовательной продуктивной деятельности, включения обучающихся в реальные трудовые отношения в процессе созидательной деятельности, воспитания культуры личности во всех ее проявлениях (культуры труда, эстетической, правовой, экологической, технологической и других ее проявлениях), самостоятельности, инициативности, предприимчивости, развития компетенций, позволяющих обучающимся осваивать новые виды труда и сферы профессиональной деятельности.

Основной методический принцип программы по учебному предмету «Труд (технология)» – освоение сущности и структуры технологии неразрывно связано с освоением процесса познания – построения и анализа разнообразных моделей.

Программа по предмету «Труд (технология)» построена по модульному принципу.

Модульная программа по учебному предмету «Труд (технология)» состоит из логически завершенных блоков (модулей) учебного материала, позволяющих достигнуть конкретных образовательных результатов, и предусматривает разные образовательные траектории ее реализации.

Модульная программа по учебному предмету «Труд (технология)» включает обязательные для изучения инвариантные модули, реализуемые в рамках отведенных на учебный предмет часов.

В модульную программу по учебному предмету «Труд (технология)» могут быть включены вариативные модули, разработанные по запросу участников образовательных отношений в соответствии с этнокультурными и региональными особенностями, углубленным изучением отдельных тем инвариантных модулей.

### **Инвариантные модули программы по учебному предмету Труд (технология).**

#### ***Модуль «Производство и технологии»***

Модуль «Производство и технологии» является общим по отношению к другим модулям. Основные технологические понятия раскрываются в модуле в системном виде, что позволяет осваивать их на практике в рамках других инвариантных и вариативных модулей.

Особенностью современной техносферы является распространение технологического подхода на когнитивную область. Объектом технологий становятся фундаментальные составляющие цифрового социума: данные, информация, знание. Трансформация данных в информацию и информации в знание в условиях появления феномена «больших данных» является одной из значимых и востребованных в профессиональной сфере технологий.

Освоение содержания модуля осуществляется на протяжении всего курса технологии на уровне основного общего образования. Содержание модуля построено на основе последовательного знакомства обучающихся с технологическими процессами, техническими системами, материалами, производством и профессиональной деятельностью.

#### ***Модуль «Технологии обработки материалов и пищевых продуктов»***

В модуле на конкретных примерах представлено освоение технологий обработки материалов по единой схеме: историко-культурное значение материала, экспериментальное изучение свойств материала, знакомство с инструментами, технологиями обработки, организация рабочего места, правила безопасного использования инструментов и приспособлений, экологические последствия использования материалов и применения технологий, а также характеризуются профессии, непосредственно связанные с получением и обработкой данных материалов. Изучение материалов и технологий предполагается в процессе выполнения учебного проекта, результатом которого будет продукт-изделие, изготовленный обучающимися. Модуль может быть представлен как проектный цикл по освоению технологии обработки материалов.

#### ***Модуль «Компьютерная графика. Черчение»***

В рамках данного модуля обучающиеся знакомятся с основными видами и областями применения графической информации, с различными типами графических изображений и их элементами, учатся применять чертежные инструменты, читать и выполнять чертежи на бумажном носителе с соблюдением основных правил, знакомятся с инструментами и условными графическими обозначениями графических редакторов, учатся создавать с их помощью тексты и рисунки, знакомятся с видами конструкторской документации и графических моделей, овладевают навыками чтения, выполнения и оформления сборочных чертежей, ручными и автоматизированными способами подготовки чертежей, эскизов и технических рисунков деталей, осуществления расчетов по чертежам.

Приобретаемые в модуле знания и умения необходимы для создания и освоения новых технологий, а также продуктов техносферы и направлены на решение задачи укрепления кадрового потенциала российского производства.

Содержание модуля «Компьютерная графика. Черчение» может быть представлено в том числе и отдельными темами или блоками в других модулях. Ориентиром в данном случае будут планируемые предметные результаты за год обучения.

#### ***Модуль «Робототехника»***

В модуле наиболее полно реализуется идея конвергенции материальных и информационных технологий. Значимость данного модуля заключается в том, что при его освоении формируются навыки работы с когнитивной составляющей (действиями, операциями и этапами).

Модуль «Робототехника» позволяет в процессе конструирования, создания действующих моделей роботов интегрировать знания о технике и технических устройствах, электронике, программировании, фундаментальные знания, полученные в рамках учебных предметов, а также дополнительного образования и самообразования.

#### ***Модуль «3D-моделирование, прототипирование, макетирование»***

Модуль в значительной мере нацелен на реализацию основного методического принципа модульного курса технологии: освоение технологии идет неразрывно с освоением методологии познания, основой которого является моделирование.

При этом связь технологии с процессом познания носит двусторонний характер: анализ модели позволяет выделить составляющие ее элементы и открывает возможность использовать технологический подход при построении моделей, необходимых для познания объекта. Модуль играет важную роль в формировании знаний и умений, необходимых для проектирования и усовершенствования продуктов (предметов), освоения и создания технологий.

#### **Примеры вариативных модулей программы по учебному предмету «Труд (технология)»**

##### ***Модуль «Автоматизированные системы»***

Модуль знакомит обучающихся с автоматизацией технологических процессов на производстве и в быту. Акцент сделан на изучение принципов управления автоматизированными системами и их практической реализации на примере простых технических систем. В результате освоения модуля обучающиеся разрабатывают индивидуальный или групповой проект, имитирующий работу автоматизированной системы (например, системы управления электродвигателем, освещением в помещении и прочее).

##### ***Модули «Животноводство» и «Растениеводство»***

Модули знакомят обучающихся с традиционными и современными технологиями в сельскохозяйственной сфере, направленными на природные объекты, имеющие свои биологические циклы.

В программе по учебному предмету «Труд (технология)» осуществляется реализация межпредметных связей: с алгеброй и геометрией при изучении модулей «Компьютерная графика. Черчение», «3D-моделирование, прототипирование, макетирование», «Технологии обработки материалов и пищевых продуктов»; с химией при освоении разделов, связанных с технологиями химической промышленности в инвариантных модулях; с биологией при изучении современных биотехнологий в инвариантных модулях и при освоении вариативных модулей «Растениеводство» и «Животноводство»; с физикой при освоении моделей машин и механизмов, модуля «Робототехника», «3D-моделирование, прототипирование, макетирование», «Технологии обработки материалов и пищевых продуктов»; с информатикой и информационно-коммуникационными технологиями при освоении в инвариантных и вариативных модулях информационных процессов сбора, хранения, преобразования и передачи информации, протекающих в технических системах, использовании программных

сервисов; с историей и искусством при освоении элементов промышленной эстетики, народных ремесел в инвариантном модуле «Производство и технологии»; с общезнанием при освоении тем в инвариантном модуле «Производство и технологии».

Общее число часов, рекомендованных для изучения технологии, – 272 часа: в 5 классе – 68 часов (2 часа в неделю), в 6 классе – 68 часов (2 часа в неделю), в 7 классе – 68 часов (2 часа в неделю), в 8 классе – 34 часа (1 час в неделю), в 9 классе – 34 часа (1 час в неделю).

Дополнительно рекомендуется выделить за счет внеурочной деятельности в 8 классе – 34 часа (1 час в неделю), в 9 классе – 68 часов (2 часа в неделю).

#### **Содержание обучения.**

#### **Инвариантные модули.**

#### ***Модуль «Производство и технологии»***

##### **5 класс**

Технологии вокруг нас. Материальный мир и потребности человека. Трудовая деятельность человека и создание вещей (изделий). Материальные технологии. Технологический процесс. Производство и техника. Роль техники в производственной деятельности человека. Классификация техники. Проекты и ресурсы в производственной деятельности человека. Проект как форма организации деятельности. Виды проектов. Этапы проектной деятельности. Проектная документация. Какие бывают профессии. Мир труда и профессий. Социальная значимость профессий.

##### **6 класс**

Модели и моделирование. Виды машин и механизмов. Кинематические схемы. Технологические задачи и способы их решения. Техническое моделирование и конструирование. Конструкторская документация. Перспективы развития техники и технологий. Мир профессий. Инженерные профессии.

##### **7 класс**

Создание технологий как основная задача современной науки. Промышленная эстетика. Дизайн. Народные ремесла. Народные ремесла и промыслы России. Цифровизация производства. Цифровые технологии и способы обработки информации. Управление технологическими процессами. Управление производством. Современные и перспективные технологии. Понятие высокотехнологичных отраслей. «Высокие технологии» двойного назначения. Разработка и внедрение технологий многократного использования материалов, технологий безотходного производства. Мир профессий. Профессии, связанные с дизайном, их востребованность на рынке труда.

##### **8 класс**

Общие принципы управления. Управление и организация. Управление современным производством. Производство и его виды. Инновации и инновационные процессы на предприятиях. Управление инновациями. Рынок труда. Функции рынка труда. Трудовые ресурсы. Мир профессий. Профессия, квалификация и компетенции. Выбор профессии в зависимости от интересов и способностей человека. Профессиональное самоопределение.

##### **9 класс**

Предпринимательство и предприниматель. Сущность культуры предпринимательства. Виды предпринимательской деятельности. Внутренняя и внешняя среда предпринимательства. Базовые составляющие внутренней среды. Модель реализации бизнес-идеи. Этапы разработки бизнес-проекта: анализ выбранного направления экономической деятельности, создание логотипа фирмы, разработка бизнес-плана. Эффективность предпринимательской деятельности. Технологическое предпринимательство. Инновации и их виды. Новые рынки для продуктов. Мир профессий. Выбор профессии.

#### ***Модуль «Компьютерная графика. Черчение»***

### **5 класс**

Графическая информация как средство передачи информации о материальном мире (вещах). Виды и области применения графической информации (графических изображений). Основы графической грамоты. Графические материалы и инструменты. Типы графических изображений (рисунок, диаграмма, графики, графы, эскиз, технический рисунок, чертеж, схема, карта, пиктограмма и другое). Основные элементы графических изображений (точка, линия, контур, буквы и цифры, условные знаки). Правила построения чертежей (рамка, основная надпись, масштаб, виды, нанесение размеров). Чтение чертежа. Мир профессий. Профессии, связанные с черчением, их востребованность на рынке труда.

### **6 класс**

Создание проектной документации. Основы выполнения чертежей с использованием чертежных инструментов и приспособлений. Стандарты оформления. Понятие о графическом редакторе, компьютерной графике. Инструменты графического редактора. Создание эскиза в графическом редакторе. Инструменты для создания и редактирования текста в графическом редакторе. Создание печатной продукции в графическом редакторе. Мир профессий. Профессии, связанные с черчением, их востребованность на рынке труда.

### **7 класс**

Понятие о конструкторской документации. Формы деталей и их конструктивные элементы. Изображение и последовательность выполнения чертежа. Единая система конструкторской документации (ЕСКД). Государственный стандарт (ГОСТ). Общие сведения о сборочных чертежах. Оформление сборочного чертежа. Правила чтения сборочных чертежей. Понятие графической модели. Применение компьютеров для разработки графической документации. Построение геометрических фигур, чертежей деталей в системе автоматизированного проектирования. Математические, физические и информационные модели. Графические модели. Виды графических моделей. Количественная и качественная оценка модели. Мир профессий. Профессии, связанные с черчением, их востребованность на рынке труда.

### **8 класс**

Применение программного обеспечения для создания проектной документации: моделей объектов и их чертежей. Создание документов, виды документов. Основная надпись. Геометрические примитивы. Создание, редактирование и трансформация графических объектов. Сложные 3D-модели и сборочные чертежи. Изделия и их модели. Анализ формы объекта и синтез модели. План создания 3D-модели. Дерево модели. Формообразование детали. Способы редактирования операции формообразования и эскиза. Мир профессий. Профессии, связанные с компьютерной графикой, их востребованность на рынке труда.

### **9 класс**

Система автоматизации проектно-конструкторских работ – САПР. Чертежи с использованием в системе автоматизированного проектирования (САПР) для подготовки проекта изделия. Оформление конструкторской документации, в том числе с использованием систем автоматизированного проектирования (САПР). Объем документации: пояснительная записка, спецификация. Графические документы: технический рисунок объекта, чертеж общего вида, чертежи деталей. Условности и упрощения на чертеже. Создание презентации. Профессии, связанные с изучаемыми технологиями, черчением, проектированием с использованием САПР, их востребованность на рынке труда. Мир профессий. Профессии, связанные с изучаемыми технологиями, черчением, проектированием с использованием САПР, их востребованность на рынке труда.

### ***Модуль «3D-моделирование, прототипирование, макетирование»***

### **7 класс**



Виды и свойства, назначение моделей. Адекватность модели моделируемому объекту и целям моделирования. Понятие о макетировании. Типы макетов. Материалы и инструменты для бумажного макетирования. Выполнение развертки, сборка деталей макета. Разработка графической документации. Создание объемных моделей с помощью компьютерных программ. Программы для просмотра на экране компьютера файлов с готовыми цифровыми трехмерными моделями и последующей распечатки их разверток. Программа для редактирования готовых моделей и последующей их распечатки. Инструменты для редактирования моделей. Мир профессий. Профессии, связанные с 3D-печатью.

#### **8 класс**

3D-моделирование как технология создания визуальных моделей. Графические примитивы в 3D-моделировании. Куб и кубоид. Шар и многогранник. Цилиндр, призма, пирамида. Операции над примитивами. Поворот тел в пространстве. Масштабирование тел. Вычитание, пересечение и объединение геометрических тел. Понятие «прототипирование». Создание цифровой объемной модели. Инструменты для создания цифровой объемной модели. Мир профессий. Профессии, связанные с 3D-печатью.

#### **9 класс**

Моделирование сложных объектов. Рендеринг. Полигональная сетка. Понятие «аддитивные технологии». Технологическое оборудование для аддитивных технологий: 3D-принтеры. Области применения трехмерной печати. Сырье для трехмерной печати. Этапы аддитивного производства. Правила безопасного пользования 3D-принтером. Основные настройки для выполнения печати на 3D-принтере. Подготовка к печати. Печать 3D-модели. Профессии, связанные с 3D-печатью. Мир профессий. Профессии, связанные с 3D-печатью.

#### ***Модуль «Технологии обработки материалов и пищевых продуктов»***

#### **5 класс**

Технологии обработки конструкционных материалов. Проектирование, моделирование, конструирование – основные составляющие технологии. Основные элементы структуры технологии: действия, операции, этапы. Технологическая карта. Бумага и ее свойства. Производство бумаги, история и современные технологии. Использование древесины человеком (история и современность). Использование древесины и охрана природы. Общие сведения о древесине хвойных и лиственных пород. Пиломатериалы. Способы обработки древесины. Организация рабочего места при работе с древесиной. Ручной и электрифицированный инструмент для обработки древесины. Операции (основные): разметка, пиление, сверление, зачистка, декорирование древесины. Народные промыслы по обработке древесины. Мир профессий. Профессии, связанные с производством и обработкой древесины. Индивидуальный творческий (учебный) проект «Изделие из древесины». Технологии обработки пищевых продуктов. Общие сведения о питании и технологиях приготовления пищи. Рациональное, здоровое питание, режим питания, пищевая пирамида. Значение выбора продуктов для здоровья человека. Пищевая ценность разных продуктов питания. Пищевая ценность яиц, круп, овощей. Технологии обработки овощей, круп. Технология приготовления блюд из яиц, круп, овощей. Определение качества продуктов, правила хранения продуктов. Интерьер кухни, рациональное размещение мебели. Посуда, инструменты, приспособления для обработки пищевых продуктов, приготовления блюд. Правила этикета за столом. Условия хранения продуктов питания. Утилизация бытовых и пищевых отходов. Мир профессий. Профессии, связанные с производством и обработкой пищевых продуктов. Групповой проект по теме «Питание и здоровье человека». Технологии обработки текстильных материалов. Основы материаловедения. Текстильные материалы (нити, ткань), производство и использование человеком. История, культура. Современные технологии производства тканей с разными свойствами. Технологии получения текстильных материалов из натуральных волокон растительного, животного происхождения, из

химических волокон. Свойства тканей. Основы технологии изготовления изделий из текстильных материалов. Последовательность изготовления швейного изделия. Контроль качества готового изделия. Устройство швейной машины: виды приводов швейной машины, регуляторы. Виды стежков, швов. Виды ручных и машинных швов (стачные, краевые). Мир профессий. Профессии, связанные со швейным производством. Индивидуальный творческий (учебный) проект «Изделие из текстильных материалов». Чертеж выкроек проектного швейного изделия (например, мешок для сменной обуви, прихватка, лоскутное шитье). Выполнение технологических операций по пошиву проектного изделия, отделке изделия. Оценка качества изготовления проектного швейного изделия.

#### **6 класс**

Технологии обработки конструкционных материалов. Получение и использование металлов человеком. Рациональное использование, сбор и переработка вторичного сырья. Общие сведения о видах металлов и сплавах. Тонколистовой металл и проволока. Народные промыслы по обработке металла. Способы обработки тонколистового металла. Слесарный верстак. Инструменты для разметки, правки, резания тонколистового металла. Операции (основные): правка, разметка, резание, гибка тонколистового металла. Мир профессий. Профессии, связанные с производством и обработкой металлов. Индивидуальный творческий (учебный) проект «Изделие из металла». Выполнение проектного изделия по технологической карте. Потребительские и технические требования к качеству готового изделия. Оценка качества проектного изделия из тонколистового металла. Технологии обработки пищевых продуктов. Молоко и молочные продукты в питании. Пищевая ценность молока и молочных продуктов. Технологии приготовления блюд из молока и молочных продуктов. Определение качества молочных продуктов, правила хранения продуктов. Виды теста. Технологии приготовления разных видов теста (тесто для вареников, песочное тесто, бисквитное тесто, дрожжевое тесто). Мир профессий. Профессии, связанные с пищевым производством. Групповой проект по теме «Технологии обработки пищевых продуктов». Технологии обработки текстильных материалов. Современные текстильные материалы, получение и свойства. Сравнение свойств тканей, выбор ткани с учетом эксплуатации изделия. Одежда, виды одежды. Мода и стиль. Мир профессий. Профессии, связанные с производством одежды. Индивидуальный творческий (учебный) проект «Изделие из текстильных материалов». Чертеж выкроек проектного швейного изделия (например, укладка для инструментов, сумка, рюкзак; изделие в технике лоскутной пластики). Выполнение технологических операций по раскрою и пошиву проектного изделия, отделке изделия. Оценка качества изготовления проектного швейного изделия.

#### **7 класс**

Технологии обработки конструкционных материалов. Обработка древесины. Технологии механической обработки конструкционных материалов. Технологии отделки изделий из древесины. Обработка металлов. Технологии обработки металлов. Конструкционная сталь. Токарно-винторезный станок. Изделия из металлопроката. Резьба и резьбовые соединения. Нарезание резьбы. Соединение металлических деталей клеем. Отделка деталей. Пластмасса и другие современные материалы: свойства, получение и использование. Индивидуальный творческий (учебный) проект «Изделие из конструкционных и поделочных материалов». Технологии обработки пищевых продуктов. Рыба, морепродукты в питании человека. Пищевая ценность рыбы и морепродуктов. Виды промысловых рыб. Охлажденная, мороженая рыба. Механическая обработка рыбы. Показатели свежести рыбы. Кулинарная разделка рыбы. Виды тепловой обработки рыбы. Требования к качеству рыбных блюд. Рыбные консервы. Мясо животных, мясо птицы в питании человека. Пищевая ценность мяса. Механическая обработка мяса животных (говядина, свинина, баранина), обработка мяса птицы. Показатели свежести мяса. Виды тепловой обработки мяса. Блюда национальной кухни из мяса, рыбы. Групповой проект

по теме «Технологии обработки пищевых продуктов». Мир профессий. Профессии, связанные с общественным питанием. Технологии обработки текстильных материалов. Конструирование одежды. Плечевая и поясная одежда. Чертеж выкроек швейного изделия. Моделирование поясной и плечевой одежды. Выполнение технологических операций по раскрою и пошиву изделия, отделке изделия (по выбору обучающихся). Оценка качества изготовления швейного изделия. Мир профессий. Профессии, связанные с производством одежды.

#### ***Модуль «Робототехника»***

##### **5 класс**

Автоматизация и роботизация. Принципы работы робота. Классификация современных роботов. Виды роботов, их функции и назначение. Взаимосвязь конструкции робота и выполняемой им функции. Робототехнический конструктор и комплектующие. Чтение схем. Сборка роботизированной конструкции по готовой схеме. Базовые принципы программирования. Визуальный язык для программирования простых робототехнических систем. Мир профессий. Профессии в области робототехники.

##### **6 класс**

Мобильная робототехника. Организация перемещения робототехнических устройств. Транспортные роботы. Назначение, особенности. Знакомство с контроллером, моторами, датчиками. Сборка мобильного робота. Принципы программирования мобильных роботов. Изучение интерфейса визуального языка программирования, основные инструменты и команды программирования роботов. Мир профессий. Профессии в области робототехники. Учебный проект по робототехнике.

##### **7 класс**

Промышленные и бытовые роботы, их классификация, назначение, использование. Беспилотные автоматизированные системы, их виды, назначение. Программирование контроллера в среде конкретного языка программирования, основные инструменты и команды программирования роботов. Реализация алгоритмов управления отдельными компонентами и роботизированными системами. Анализ и проверка на работоспособность, усовершенствование конструкции робота. Мир профессий. Профессии в области робототехники. Учебный проект по робототехнике.

##### **8 класс**

История развития беспилотного авиационного аппарата, применение беспилотных летательных аппаратов. Классификация беспилотных летательных аппаратов. Конструкция беспилотных летательных аппаратов. Правила безопасной эксплуатации аккумулятора. Воздушный винт, характеристика. Аэродинамика полета. Органы управления. Управление беспилотными летательными аппаратами. Обеспечение безопасности при подготовке к полету, во время полета. Мир профессий. Профессии в области робототехники. Учебный проект по робототехнике (одна из предложенных тем на выбор).

##### **9 класс**

Робототехнические и автоматизированные системы. Система интернет вещей. Промышленный интернет вещей. Потребительский интернет вещей. Искусственный интеллект в управлении автоматизированными и роботизированными системами. Технология машинного зрения. Нейротехнологии и нейроинтерфейсы. Конструирование и моделирование автоматизированных и роботизированных систем. Управление групповым взаимодействием роботов (наземные роботы, беспилотные летательные аппараты). Управление роботами с использованием телеметрических систем. Мир профессий. Профессии в области робототехники. Индивидуальный проект по робототехнике.

#### **Вариативные модули**

#### ***Модуль «Автоматизированные системы»***

##### **8–9 классы**

Введение в автоматизированные системы. Определение автоматизации, общие принципы управления технологическим процессом. Автоматизированные системы, используемые на промышленных предприятиях региона. Управляющие и управляемые системы. Понятие обратной связи, ошибка регулирования, корректирующие устройства. Виды автоматизированных систем, их применение на производстве. Элементная база автоматизированных систем. Понятие об электрическом токе, проводники и диэлектрики. Создание электрических цепей, соединение проводников. Основные электрические устройства и системы: щиты и оборудование щитов, элементы управления и сигнализации, силовое оборудование, кабеленесущие системы, провода и кабели. Разработка стенда программирования модели автоматизированной системы. Управление техническими системами. Технические средства и системы управления. Программируемое логическое реле в управлении и автоматизации процессов. Графический язык программирования, библиотеки блоков. Создание простых алгоритмов и программ для управления технологическим процессом. Создание алгоритма пуска и реверса электродвигателя. Управление освещением в помещениях.

### ***Модуль «Животноводство»***

#### **7–8 классы**

Элементы технологий выращивания сельскохозяйственных животных. Домашние животные. Сельскохозяйственные животные. Содержание сельскохозяйственных животных: помещение, оборудование, уход. Разведение животных. Породы животных, их создание. Лечение животных. Понятие о ветеринарии. Заготовка кормов. Кормление животных. Питательность корма. Рацион. Животные у нас дома. Забота о домашних и бездомных животных. Проблема клонирования живых организмов. Социальные и этические проблемы. Производство животноводческих продуктов. Животноводческие предприятия. Оборудование и микроклимат животноводческих и птицеводческих предприятий. Выращивание животных. Использование и хранение животноводческой продукции. Использование цифровых технологий в животноводстве. Цифровая ферма: автоматическое кормление животных; автоматическая дойка; уборка помещения и другое. Цифровая «умная» ферма – перспективное направление роботизации в животноводстве. Профессии, связанные с деятельностью животновода. Зоотехник, зооинженер, ветеринар, оператор птицефабрики, оператор животноводческих ферм и другие профессии. Использование информационных цифровых технологий в профессиональной деятельности.

### ***Модуль «Растениеводство»***

#### **7–8 классы**

Элементы технологий выращивания сельскохозяйственных культур. Земледелие как поворотный пункт развития человеческой цивилизации. Земля как величайшая ценность человечества. История земледелия. Почвы, виды почв. Плодородие почв. Инструменты обработки почвы: ручные и механизированные. Сельскохозяйственная техника. Культурные растения и их классификация. Выращивание растений на школьном/приусадебном участке. Полезные для человека дикорастущие растения и их классификация. Сбор, заготовка и хранение полезных для человека дикорастущих растений и их плодов. Сбор и заготовка грибов. Соблюдение правил безопасности. Сохранение природной среды. Сельскохозяйственное производство. Особенности сельскохозяйственного производства: сезонность, природноклиматические условия, слабая прогнозируемость показателей. Агропромышленные комплексы. Компьютерное оснащение сельскохозяйственной техники. Автоматизация и роботизация сельскохозяйственного производства: анализаторы почвы с использованием спутниковой системы навигации; автоматизация тепличного хозяйства; применение роботоманипуляторов для уборки урожая; внесение удобрения на основе данных от азотно-спектральных датчиков; определение критических точек полей с помощью спутниковых снимков; использование беспилотных летательных аппаратов и другое. Генно-

модифицированные растения: положительные и отрицательные аспекты. Сельскохозяйственные профессии. Профессии в сельском хозяйстве: агроном, агрохимик, агроинженер, тракторист-машинист сельскохозяйственного производства и другие профессии. Особенности профессиональной деятельности в сельском хозяйстве. Использование цифровых технологий в профессиональной деятельности.

#### **Планируемые результаты.**

Изучение содержания программы по учебному предмету «Труд (технология)» на уровне основного общего образования направлено на достижение обучающимися личностных, метапредметных и предметных результатов освоения содержания учебного предмета.

#### **Личностные результаты.**

В результате изучения программы по учебному предмету «Труд (технология)» на уровне основного общего образования у обучающегося будут сформированы следующие личностные результаты в части:

- 1) патриотического воспитания:
  - проявление интереса к истории и современному состоянию российской науки и технологии;
  - ценностное отношение к достижениям российских инженеров и ученых;
- 2) гражданского и духовно-нравственного воспитания:
  - готовность к активному участию в обсуждении общественно значимых и этических проблем, связанных с современными технологиями, в особенности технологиями четвертой промышленной революции;
  - осознание важности морально-этических принципов в деятельности, связанной с реализацией технологий;
  - освоение социальных норм и правил поведения, роли и формы социальной жизни в группах и сообществах, включая взрослые и социальные сообщества;
- 3) эстетического воспитания:
  - восприятие эстетических качеств предметов труда;
  - умение создавать эстетически значимые изделия из различных материалов;
  - понимание ценности отечественного и мирового искусства, народных традиций и народного творчества в декоративно-прикладном искусстве;
  - осознание роли художественной культуры как средства коммуникации и самовыражения в современном обществе;
- 4) ценности научного познания и практической деятельности:
  - осознание ценности науки как фундамента технологий;
  - развитие интереса к исследовательской деятельности, реализации на практике достижений науки;
- 5) формирования культуры здоровья и эмоционального благополучия:
  - осознание ценности безопасного образа жизни в современном технологическом мире, важности правил безопасной работы с инструментами;
  - умение распознавать информационные угрозы и осуществлять защиту личности от этих угроз;
- 6) трудового воспитания:
  - уважение к труду, трудящимся, результатам труда (своего и других людей);
  - ориентация на трудовую деятельность, получение профессии, личностное самовыражение в продуктивном, нравственно достойном труде в российском обществе;
  - готовность к активному участию в решении возникающих практических трудовых дел, задач технологической и социальной направленности, способность инициировать, планировать и самостоятельно выполнять такого рода деятельность;
  - умение ориентироваться в мире современных профессий;

- умение осознанно выбирать индивидуальную траекторию развития с учетом личных и общественных интересов, потребностей;
- ориентация на достижение выдающихся результатов в профессиональной деятельности;

7) экологического воспитания:

- воспитание бережного отношения к окружающей среде, понимание необходимости соблюдения баланса между природой и техносферой;
- осознание пределов преобразовательной деятельности человека.

**Метапредметные результаты**

В результате изучения программы по учебному предмету «Труд (технология)» на уровне основного общего образования у обучающегося будут сформированы познавательные универсальные учебные действия, регулятивные универсальные учебные действия, коммуникативные универсальные учебные действия.

**Познавательные универсальные учебные действия**

Базовые логические действия:

- выявлять и характеризовать существенные признаки природных и рукотворных объектов;
- устанавливать существенный признак классификации, основание для обобщения и сравнения;
- выявлять закономерности и противоречия в рассматриваемых фактах, данных и наблюдениях, относящихся к внешнему миру;
- выявлять причинно-следственные связи при изучении природных явлений и процессов, а также процессов, происходящих в техносфере;
- самостоятельно выбирать способ решения поставленной задачи, используя для этого необходимые материалы, инструменты и технологии.

Базовые проектные действия:

- выявлять проблемы, связанные с ними цели, задачи деятельности;
- осуществлять планирование проектной деятельности;
- разрабатывать и реализовывать проектный замысел и оформлять его в форме «продукта»;
- осуществлять самооценку процесса и результата проектной деятельности, взаимооценку.

Базовые исследовательские действия:

- использовать вопросы как исследовательский инструмент познания;
- формировать запросы к информационной системе с целью получения необходимой информации;
- оценивать полноту, достоверность и актуальность полученной информации;
- опытным путем изучать свойства различных материалов;
- овладевать навыками измерения величин с помощью измерительных инструментов, оценивать погрешность измерения, уметь осуществлять арифметические действия с приближенными величинами;
- строить и оценивать модели объектов, явлений и процессов;
- уметь создавать, применять и преобразовывать знаки и символы, модели и схемы для решения учебных и познавательных задач;
- уметь оценивать правильность выполнения учебной задачи, собственные возможности ее решения;
- прогнозировать поведение технической системы, в том числе с учетом синергетических эффектов.

Работа с информацией:

- выбирать форму представления информации в зависимости от поставленной задачи;
- понимать различие между данными, информацией и знаниями;
- владеть начальными навыками работы с «большими данными»;
- владеть технологией трансформации данных в информацию, информации в знания.

### **Регулятивные универсальные учебные действия**

#### **Самоорганизация:**

- уметь самостоятельно определять цели и планировать пути их достижения, в том числе альтернативные, осознанно выбирать наиболее эффективные способы решения учебных и познавательных задач;
- уметь соотносить свои действия с планируемыми результатами, осуществлять контроль своей деятельности в процессе достижения результата, определять способы действий в рамках предложенных условий и требований, корректировать свои действия в соответствии с изменяющейся ситуацией;
- делать выбор и брать ответственность за решение.

#### **Самоконтроль (рефлексия):**

- давать адекватную оценку ситуации и предлагать план ее изменения;
- объяснять причины достижения (недостижения) результатов преобразовательной деятельности;
- вносить необходимые коррективы в деятельность по решению задачи или по осуществлению проекта;
- оценивать соответствие результата цели и условиям и при необходимости корректировать цель и процесс ее достижения.

Умения принятия себя и других: признавать свое право на ошибку при решении задач или при реализации проекта, такое же право другого на подобные ошибки.

### **Коммуникативные универсальные учебные действия**

#### **Общение:**

- в ходе обсуждения учебного материала, планирования и осуществления учебного проекта;
- в рамках публичного представления результатов проектной деятельности;
- в ходе совместного решения задачи с использованием облачных сервисов;
- в ходе общения с представителями других культур, в частности в социальных сетях.

#### **Совместная деятельность:**

- понимать и использовать преимущества командной работы при реализации учебного проекта;
- понимать необходимость выработки знаково-символических средств как необходимого условия успешной проектной деятельности;
- уметь адекватно интерпретировать высказывания собеседника – участника совместной деятельности;
- владеть навыками отстаивания своей точки зрения, используя при этом законы логики;
- уметь распознавать некорректную аргументацию.

### **Предметные результаты**

Для всех модулей обязательные предметные результаты:

- организовывать рабочее место в соответствии с изучаемой технологией;
- соблюдать правила безопасного использования ручных и электрифицированных инструментов и оборудования;

– грамотно и осознанно выполнять технологические операции в соответствии с изучаемой технологией.

**Инвариантные модули.**

***Модуль «Производство и технологии»***

***К концу обучения в 5 классе:***

- называть и характеризовать технологии;
- называть и характеризовать потребности человека;
- классифицировать технику, описывать назначение техники;
- объяснять понятия «техника», «машина», «механизм», характеризовать простые механизмы и узнавать их в конструкциях и разнообразных моделях окружающего предметного мира;
- использовать метод учебного проектирования, выполнять учебные проекты;
- называть и характеризовать профессии, связанные с миром техники и технологий.

***К концу обучения в 6 классе:***

- называть и характеризовать машины и механизмы;
- характеризовать предметы труда в различных видах материального производства;
- характеризовать профессии, связанные с инженерной и изобретательской деятельностью.

***К концу обучения в 7 классе:***

- приводить примеры развития технологий;
- называть и характеризовать народные промыслы и ремесла России;
- оценивать области применения технологий, понимать их возможности и ограничения;
- оценивать условия и риски применимости технологий с позиций экологических последствий;
- выявлять экологические проблемы;
- характеризовать профессии, связанные со сферой дизайна.

***К концу обучения в 8 классе:***

- характеризовать общие принципы управления;
- анализировать возможности и сферу применения современных технологий;
- характеризовать направления развития и особенности перспективных технологий;
- предлагать предпринимательские идеи, обосновывать их решение;
- определять проблему, анализировать потребности в продукте;
- овладеть методами учебной, исследовательской и проектной деятельности, решения творческих задач, проектирования, моделирования, конструирования и эстетического оформления изделий;
- характеризовать мир профессий, связанных с изучаемыми технологиями, их востребованность на рынке труда.

***К концу обучения в 9 классе:***

- характеризовать культуру предпринимательства, виды предпринимательской деятельности;
- создавать модели экономической деятельности;
- разрабатывать бизнес-проект;
- оценивать эффективность предпринимательской деятельности;
- планировать свое профессиональное образование и профессиональную карьеру.

***Модуль «Компьютерная графика. Черчение»***

***К концу обучения в 5 классе:***

- называть виды и области применения графической информации;



- называть типы графических изображений (рисунок, диаграмма, графики, графы, эскиз, технический рисунок, чертеж, схема, карта, пиктограмма и другие);
- называть основные элементы графических изображений (точка, линия, контур, буквы и цифры, условные знаки);
- называть и применять чертежные инструменты;
- читать и выполнять чертежи на листе А4 (рамка, основная надпись, масштаб, виды, нанесение размеров);
- характеризовать мир профессий, связанных с черчением, компьютерной графикой их востребованность на рынке труда.

***К концу обучения в 6 классе:***

- знать и выполнять основные правила выполнения чертежей с использованием чертежных инструментов;
- знать и использовать для выполнения чертежей инструменты графического редактора;
- понимать смысл условных графических обозначений, создавать с их помощью графические тексты;
- создавать тексты, рисунки в графическом редакторе;
- характеризовать мир профессий, связанных с черчением, компьютерной графикой их востребованность на рынке труда.

***К концу обучения в 7 классе:***

- называть виды конструкторской документации;
- называть и характеризовать виды графических моделей;
- выполнять и оформлять сборочный чертеж;
- владеть ручными способами вычерчивания чертежей, эскизов и технических рисунков деталей;
- владеть автоматизированными способами вычерчивания чертежей, эскизов и технических рисунков;
- уметь читать чертежи деталей и осуществлять расчеты по чертежам;
- характеризовать мир профессий, связанных с черчением, компьютерной графикой их востребованность на рынке труда.

***К концу обучения в 8 классе:***

- использовать программное обеспечение для создания проектной документации;
- создавать различные виды документов;
- владеть способами создания, редактирования и трансформации графических объектов;
- выполнять эскизы, схемы, чертежи с использованием чертежных инструментов и приспособлений и (или) с использованием программного обеспечения;
- создавать и редактировать сложные 3D-модели и сборочные чертежи;
- характеризовать мир профессий, связанных с черчением, компьютерной графикой их востребованность на рынке труда.

***К концу обучения в 9 классе:***

- выполнять эскизы, схемы, чертежи с использованием чертежных инструментов и приспособлений и (или) в системе автоматизированного проектирования (САПР);
- создавать 3D-модели в системе автоматизированного проектирования (САПР);
- оформлять конструкторскую документацию, в том числе с использованием систем автоматизированного проектирования (САПР);
- характеризовать мир профессий, связанных с изучаемыми технологиями, их востребованность на рынке труда.

***Модуль «3D-моделирование, прототипирование, макетирование»***

***К концу обучения в 7 классе:***

- называть виды, свойства и назначение моделей;
- называть виды макетов и их назначение;
- создавать макеты различных видов, в том числе с использованием программного обеспечения;
- выполнять развертку и соединять фрагменты макета;
- выполнять сборку деталей макета;
- разрабатывать графическую документацию;
- характеризовать мир профессий, связанных с изучаемыми технологиями макетирования, их востребованность на рынке труда.

***К концу обучения в 8 классе:***

- разрабатывать оригинальные конструкции с использованием 3D-моделей, проводить их испытание, анализ, способы модернизации в зависимости от результатов испытания;
- создавать 3D-модели, используя программное обеспечение;
- устанавливать адекватность модели объекту и целям моделирования;
- проводить анализ и модернизацию компьютерной модели;
- изготавливать прототипы с использованием технологического оборудования (3D-принтер, лазерный гравер и другие);
- модернизировать прототип в соответствии с поставленной задачей;
- презентовать изделие;
- характеризовать мир профессий, связанных с изучаемыми технологиями 3D-моделирования, их востребованность на рынке труда.

***К концу обучения в 9 классе:***

- использовать редактор компьютерного трехмерного проектирования для создания моделей сложных объектов;
- изготавливать прототипы с использованием технологического оборудования (3D-принтер, лазерный гравер и другие);
- называть и выполнять этапы аддитивного производства;
- модернизировать прототип в соответствии с поставленной задачей;
- называть области применения 3D-моделирования;
- характеризовать мир профессий, связанных с изучаемыми технологиями 3D-моделирования, их востребованность на рынке труда.

***Модуль «Технологии обработки материалов и пищевых продуктов»***

***К концу обучения в 5 классе:***

- самостоятельно выполнять учебные проекты в соответствии с этапами проектной деятельности; выбирать идею творческого проекта, выявлять потребность в изготовлении продукта на основе анализа информационных источников различных видов и реализовывать ее в проектной деятельности;
- создавать, применять и преобразовывать знаки и символы, модели и схемы;
- использовать средства и инструменты информационно-коммуникационных технологий для решения прикладных учебно-познавательных задач;
- называть и характеризовать виды бумаги, ее свойства, получение и применение;
- называть народные промыслы по обработке древесины;
- характеризовать свойства конструкционных материалов;
- выбирать материалы для изготовления изделий с учетом их свойств, технологий обработки, инструментов и приспособлений;
- называть и характеризовать виды древесины, пиломатериалов;
- выполнять простые ручные операции (разметка, распиливание, строгание, сверление) по обработке изделий из древесины с учетом ее свойств, применять в работе столярные инструменты и приспособления;

- исследовать, анализировать и сравнивать свойства древесины разных пород деревьев;
- знать и называть пищевую ценность яиц, круп, овощей;
- приводить примеры обработки пищевых продуктов, позволяющие максимально сохранять их пищевую ценность;
- называть и выполнять технологии первичной обработки овощей, круп;
- называть и выполнять технологии приготовления блюд из яиц, овощей, круп;
- называть виды планировки кухни; способы рационального размещения мебели;
- называть и характеризовать текстильные материалы, классифицировать их, описывать основные этапы производства;
- анализировать и сравнивать свойства текстильных материалов;
- выбирать материалы, инструменты и оборудование для выполнения швейных работ;
- использовать ручные инструменты для выполнения швейных работ;
- подготавливать швейную машину к работе с учетом безопасных правил ее эксплуатации, выполнять простые операции машинной обработки (машинные строчки);
- выполнять последовательность изготовления швейных изделий, осуществлять контроль качества;
- характеризовать группы профессий, описывать тенденции их развития, объяснять социальное значение групп профессий.

***К концу обучения в 6 классе:***

- характеризовать свойства конструкционных материалов;
- называть народные промыслы по обработке металла;
- называть и характеризовать виды металлов и их сплавов;
- исследовать, анализировать и сравнивать свойства металлов и их сплавов;
- классифицировать и характеризовать инструменты, приспособления и технологическое оборудование;
- использовать инструменты, приспособления и технологическое оборудование при обработке тонколистового металла, проволоки;
- выполнять технологические операции с использованием ручных инструментов, приспособлений, технологического оборудования;
- обрабатывать металлы и их сплавы слесарным инструментом;
- знать и называть пищевую ценность молока и молочных продуктов;
- определять качество молочных продуктов, называть правила хранения продуктов;
- называть и выполнять технологии приготовления блюд из молока и молочных продуктов;
- называть виды теста, технологии приготовления разных видов теста;
- называть национальные блюда из разных видов теста;
- называть виды одежды, характеризовать стили одежды;
- характеризовать современные текстильные материалы, их получение и свойства;
- выбирать текстильные материалы для изделий с учетом их свойств;
- самостоятельно выполнять чертеж выкроек швейного изделия;
- соблюдать последовательность технологических операций по раскрою, пошиву и отделке изделия;
- выполнять учебные проекты, соблюдая этапы и технологии изготовления проектных изделий;
- характеризовать мир профессий, связанных с изучаемыми технологиями, их востребованность на рынке труда.

***К концу обучения в 7 классе:***

- исследовать и анализировать свойства конструкционных материалов;
- выбирать инструменты и оборудование, необходимые для изготовления выбранного изделия по данной технологии;
- применять технологии механической обработки конструкционных материалов;
- осуществлять доступными средствами контроль качества изготавливаемого изделия, находить и устранять допущенные дефекты;
- выполнять художественное оформление изделий;
- называть пластмассы и другие современные материалы, анализировать их свойства, возможность применения в быту и на производстве;
- осуществлять изготовление субъективно нового продукта, опираясь на общую технологическую схему;
- оценивать пределы применимости данной технологии, в том числе с экономических и экологических позиций;
- знать и называть пищевую ценность рыбы, морепродуктов продуктов;
- определять качество рыбы;
- знать и называть пищевую ценность мяса животных, мяса птицы, определять качество;
- называть и выполнять технологии приготовления блюд из рыбы, характеризовать технологии приготовления из мяса животных, мяса птицы;
- называть блюда национальной кухни из рыбы, мяса;
- характеризовать конструкционные особенности костюма;
- выбирать текстильные материалы для изделий с учетом их свойств;
- самостоятельно выполнять чертеж выкроек швейного изделия;
- соблюдать последовательность технологических операций по раскрою, пошиву и отделке изделия;
- характеризовать мир профессий, связанных с изучаемыми технологиями, их востребованность на рынке труда.

***Модуль «Робототехника»***

***К концу обучения в 5 классе:***

- классифицировать и характеризовать роботов по видам и назначению;
- знать основные законы робототехники;
- называть и характеризовать назначение деталей робототехнического конструктора;
- характеризовать составные части роботов, датчики в современных робототехнических системах;
- получить опыт моделирования машин и механизмов с помощью робототехнического конструктора;
- применять навыки моделирования машин и механизмов с помощью робототехнического конструктора;
- владеть навыками индивидуальной и коллективной деятельности, направленной на создание робототехнического продукта;
- характеризовать мир профессий, связанных с робототехникой.

***К концу обучения в 6 классе:***

- называть виды транспортных роботов, описывать их назначение;
- конструировать мобильного робота по схеме; усовершенствовать конструкцию;
- программировать мобильного робота;
- управлять мобильными роботами в компьютерно-управляемых средах;
- называть и характеризовать датчики, использованные при проектировании мобильного робота;

- уметь осуществлять робототехнические проекты;
- презентовать изделие;
- характеризовать мир профессий, связанных с робототехникой.

***К концу обучения в 7 классе:***

- называть виды промышленных роботов, описывать их назначение и функции;
- характеризовать беспилотные автоматизированные системы;
- называть виды бытовых роботов, описывать их назначение и функции;
- использовать датчики и программировать действие учебного робота в зависимости от задач проекта;
- осуществлять робототехнические проекты, совершенствовать конструкцию, испытывать и презентовать результат проекта;
- характеризовать мир профессий, связанных с робототехникой.

***К концу обучения в 8 классе:***

- приводить примеры из истории развития беспилотного авиационного, применения беспилотных летательных аппаратов;
- характеризовать конструкцию беспилотных летательных аппаратов;
- описывать сферы их применения;
- выполнять сборку беспилотного летательного аппарата;
- выполнять пилотирование беспилотных летательных аппаратов;
- соблюдать правила безопасного пилотирования беспилотных летательных аппаратов;
- характеризовать мир профессий, связанных с робототехникой, их востребованность на рынке труда.

***К концу обучения в 9 классе:***

- характеризовать автоматизированные и роботизированные системы;
- характеризовать современные технологии в управлении автоматизированными и роботизированными системами (искусственный интеллект, нейротехнологии, машинное зрение, телеметрия и пр.), назвать области их применения;
- характеризовать принципы работы системы интернет вещей; сферы применения системы интернет вещей в промышленности и быту;
- анализировать перспективы развития беспилотной робототехники;
- конструировать и моделировать автоматизированные и робототехнические системы с использованием материальных конструкторов с компьютерным управлением и обратной связью;
- составлять алгоритмы и программы по управлению робототехническими системами;
- использовать языки программирования для управления роботами;
- осуществлять управление групповым взаимодействием роботов;
- соблюдать правила безопасного пилотирования;
- самостоятельно осуществлять робототехнические проекты;
- характеризовать мир профессий, связанных с робототехникой, их востребованность на рынке труда.

**Вариативные модули**

***Модуль «Автоматизированные системы»***

***К концу обучения в 8–9 классах:***

- называть признаки автоматизированных систем, их виды;
- называть принципы управления технологическими процессами;
- характеризовать управляющие и управляемые системы, функции обратной связи;
- осуществлять управление учебными техническими системами;

- конструировать автоматизированные системы;
- называть основные электрические устройства и их функции для создания автоматизированных систем;
- объяснять принцип сборки электрических схем;
- выполнять сборку электрических схем с использованием электрических устройств и систем;
- определять результат работы электрической схемы при использовании различных элементов;
- осуществлять программирование автоматизированных систем на основе использования программированных логических реле;
- разрабатывать проекты автоматизированных систем, направленных на эффективное управление технологическими процессами на производстве и в быту;
- характеризовать мир профессий, связанных с автоматизированными системами, их востребованность на региональном рынке труда.

***Модуль «Животноводство»***

***К концу обучения в 7–8 классах:***

- характеризовать основные направления животноводства;
- характеризовать особенности основных видов сельскохозяйственных животных своего региона;
- описывать полный технологический цикл получения продукции животноводства своего региона;
- называть виды сельскохозяйственных животных, характерных для данного региона;
- оценивать условия содержания животных в различных условиях;
- владеть навыками оказания первой помощи заболевшим или пораненным животным;
- характеризовать способы переработки и хранения продукции животноводства;
- характеризовать пути цифровизации животноводческого производства;
- объяснять особенности сельскохозяйственного производства своего региона;
- характеризовать мир профессий, связанных с животноводством, их востребованность на региональном рынке труда.

***Модуль «Растениеводство»***

***К концу обучения в 7–8 классах:***

- характеризовать основные направления растениеводства;
- описывать полный технологический цикл получения наиболее распространенной растениеводческой продукции своего региона;
- характеризовать виды и свойства почв данного региона;
- называть ручные и механизированные инструменты обработки почвы;
- классифицировать культурные растения по различным основаниям;
- называть полезные дикорастущие растения и знать их свойства;
- называть опасные для человека дикорастущие растения;
- называть полезные для человека грибы;
- называть опасные для человека грибы;
- владеть методами сбора, переработки и хранения полезных дикорастущих растений и их плодов;
- владеть методами сбора, переработки и хранения полезных для человека грибов;
- характеризовать основные направления цифровизации и роботизации в растениеводстве;
- получить опыт использования цифровых устройств и программных сервисов в технологии растениеводства;

– характеризовать мир профессий, связанных с растениеводством, их востребованность на региональном рынке труда.

#### **Примерное распределение часов по годам обучения.**

Программа составлена на основе модульного принципа построения учебного материала и допускает вариативный подход к очередности изучения модулей, принципам компоновки учебных тем, форм и методов освоения содержания.

Порядок изучения модулей может быть изменен, возможно перераспределение учебного времени между модулями (при сохранении общего количества учебных часов).

Предлагаемые варианты тематического планирования и распределения часов на изучение модулей могут служить примерным образцом при составлении рабочих программ по предмету.

Образовательная организация может выбрать один из них либо самостоятельно разработать и утвердить иной вариант тематического планирования.

Количество часов инвариантных модулей может быть сокращено для введения вариативных. Порядок, классы изучения модулей и количество часов могут быть иными с учетом материально-технического обеспечения образовательной организации.

Пример распределения часов по инвариантным модулям без учета вариативных  
Вариант 1 (базовый)

Модули	Количество часов по классам					Итого
	5 класс	6 класс	7 класс	8 класс	9 класс	
<b>Инвариантные модули</b>	<b>68</b>	<b>68</b>	<b>68</b>	<b>34</b>	<b>34</b>	<b>272</b>
Производство и технологии	4	4	4	4	4	20
Компьютерная графика, черчение	8	8	8	4	4	32
3D-моделирование, прототипирование, макетирование	-	-	10	12	12	34
Технологии обработки материалов, пищевых продуктов	36	36	26	-	-	98
<i>Технологии обработки конструкционных материалов</i>	<i>14</i>	<i>14</i>	<i>14</i>			
<i>Технологии обработки пищевых продуктов</i>	<i>8</i>	<i>8</i>	<i>6</i>			
<i>Технологии обработки текстильных материалов</i>	<i>14</i>	<i>14</i>	<i>6</i>			
Робототехника*	20	20	20	14	14	88
Вариативные модули (по выбору ОО) Не более 30% от общего количества часов						
Всего	68	68	68	34	34	272

Пример распределения часов по инвариантным модулям без учета вариативных  
Вариант 2

Модули	Количество часов по классам					Итого
	5 класс	6 класс	7 класс	8 класс	9 класс	

<b>Инвариантные модули</b>	<b>68</b>	<b>68</b>	<b>68</b>	<b>34</b>	<b>34</b>	<b>272</b>
Производство и технологии	4	4	4	4	4	20
Компьютерная графика, черчение	8	8	8	4	4	32
3D-моделирование, прототипирование, макетирование	-	-	10	12	12	34
Технологии обработки материалов, пищевых продуктов	42	42	32	-	-	116
<i>Технологии обработки конструкционных материалов</i>	<i>Перераспределение часов</i>	<i>Перераспределение часов</i>	<i>Перераспределение часов</i>			
<i>Технологии обработки пищевых продуктов</i>						
<i>Технологии обработки текстильных материалов</i>						
Робототехника*	14	14	14	14	14	70
Вариативные модули (по выбору ОО) Не более 30% от общего количества часов						
<b>Всего</b>	<b>68</b>	<b>68</b>	<b>68</b>	<b>34</b>	<b>34</b>	<b>272</b>

Пример распределения часов по инвариантным модулям без учета вариативных  
Вариант 3

Модули	Количество часов по классам					Итого
	5 класс	6 класс	7 класс	8 класс	9 класс	
<b>Инвариантные модули</b>	<b>68</b>	<b>68</b>	<b>68</b>	<b>34</b>	<b>34</b>	<b>272</b>
Производство и технологии	4	4	4	4	4	20
Компьютерная графика, черчение	8	8	8	4	4	32
3D-моделирование, прототипирование, макетирование	-	-	10	12	12	34
Технологии обработки материалов, пищевых продуктов	26	26	16	-	-	68
<i>Технологии обработки конструкционных материалов</i>	<i>Перераспределение часов</i>	<i>Перераспределение часов</i>	<i>Перераспределение часов</i>			
<i>Технологии обработки пищевых продуктов</i>						
<i>Технологии обработки текстильных материалов</i>						
Робототехника*	30	30	30	14	14	118



Вариативные модули (по выбору ОО) Не более 30% от общего количества часов						
Всего	68	68	68	34	34	272

Пример распределения часов по инвариантным модулям без учета вариативных  
Вариант 4

Модули	Количество часов по классам						Итого		
	5 класс		6 класс		7 класс			8 класс	9 класс
<i>Подгруппы</i>	<i>1</i>	<i>2</i>	<i>1</i>	<i>2</i>	<i>1</i>	<i>2</i>			
<b>Инвариантные модули</b>	<b>68</b>		<b>68</b>		<b>68</b>		<b>34</b>	<b>34</b>	<b>272</b>
Производство и технологии	4		4		4		4	4	20
Компьютерная графика, черчение	8		8		8		4	4	32
3D-моделирование, прототипирование, макетирование	-		-		10		12	12	34
Технологии обработки материалов, пищевых продуктов	36		36		46		-	-	98
<i>Технологии обработки конструкционных материалов</i>	6	22	6	22	6	14			
<i>Технологии обработки пищевых продуктов</i>	8	8	8	8	6	6			
<i>Технологии обработки текстильных материалов</i>	22	6	22	6	14	6			
Робототехника*	20		20		20		14	14	88
Вариативные модули (по выбору ОО) Не более 30% от общего количества часов									
Всего	68		68		68		34	34	272

\* При отсутствии необходимого материально-технического обеспечения содержание модуля «Робототехника» может реализовываться на базе организаций дополнительного образования детей, других организаций, имеющих необходимое оборудование.

При распределении часов модуля «Технологии обработки материалов, пищевых продуктов» следует ориентироваться на наличие оборудования для реализации тематических блоков «Технологии обработки конструкционных материалов», «Технологии обработки текстильных материалов», «Технологии обработки пищевых продуктов».

При отсутствии возможности выполнять практические работы обязательным является изучение всего объема теоретического материала. Часы, выделяемые на практические работы, можно перенести на изучение других тем инвариантных или вариативных модулей.

В варианте 2 часы, выделяемые на модуль «Робототехника», перенесены в модуль «Технологии обработки материалов, пищевых продуктов» с дальнейшим

перераспределением по тематическим блокам с учетом наличия оборудования и запроса участников образовательных отношений.

В варианте 3 часы, выделяемые на модуль «Технологии обработки материалов, пищевых продуктов» (за счет практических работ, не обеспеченных необходимым оборудованием), перенесены в модуль «Робототехника», обеспеченный робототехническими конструкторами.

При наличии хорошо оснащенных мастерских, оборудованных станками по дерево- и металлообработке, а также мастерских, оснащенных швейными, швейно-вышивальными машинами, то часы модуля могут быть перераспределены с учетом интересов участников образовательных отношений.

Предметные результаты уточняются в соответствии с расширенным содержанием тематических блоков «Технологии обработки конструкционных материалов» и «Технологии обработки текстильных материалов».

Теоретические сведения каждого тематического блока должны быть изучены всеми обучающимися с целью соблюдения требований ФГОС к единству образовательного пространства, приоритета достижения предметных результатов на базовом уровне.

#### **Вариативные модули программы по технологии**

Вариативные модули программы отражают современные направления развития индустриального производства и сельского хозяйства. Вариативные модули могут быть расширены за счет приоритетных технологий, указанных в стратегических документах научного и технологического развития страны, и региональных особенностей развития экономики и производства (и соответствующей потребности в кадрах высокой квалификации).

Примерное распределение часов за уровень обучения, включающее инвариантные модули и вариативный модуль «Автоматизированные системы».

В данном примере учебные часы перераспределены между модулем «Робототехника» и «Автоматизированные системы», так как содержание модуля «Автоматизированные системы» дополняет содержание модуля «Робототехника».

Примерное распределение часов за уровень обучения, включающее инвариантные модули и вариативный модуль «Автоматизированные системы»

Модули	Количество часов по классам					Итого
	5 класс	6 класс	7 класс	8 класс	9 класс	
<b>Инвариантные модули</b>	<b>68</b>	<b>68</b>	<b>68</b>	<b>34</b>	<b>34</b>	<b>272</b>
Производство и технологии	4	4	4	4	4	20
Компьютерная графика, черчение	8	8	8	4	4	32
3D-моделирование, прототипирование, макетирование	-	-	10	12	12	34
Технологии обработки материалов, пищевых продуктов	36	36	26	-	-	98
Робототехника	20	20	20	7	7	74
Вариативные модули (по выбору ОО)	-	-	-	7	7	14
<i>Автоматизированные системы</i>	-	-	-	7	7	14
<b>Всего</b>	<b>68</b>	<b>68</b>	<b>68</b>	<b>34</b>	<b>34</b>	<b>272</b>

В данном примере часы, отводимые на изучение робототехники, перенесены для более глубокого изучения ряда понятий, знакомства с профессиями на примере региональных промышленных предприятий. Вариативный модуль «Автоматизированные системы» разработан с учетом особенностей реального сектора экономики региона (региональный вариативный модуль).

Примерное распределение часов за уровень обучения, включающее инвариантные модули и вариативные модули «Растениеводство», «Животноводство».

Учебные часы на вариативные модули «Растениеводство», «Животноводство» могут быть выделены из общего количества часов инвариантных модулей по следующим схемам:

- 1) равномерное уменьшение часов во всех инвариантных модулях;
- 2) уменьшение часов инвариантных модулей за счет практических работ, не обеспеченных необходимым оборудованием;
- 3) перераспределение практических и проектных работ.

Примерное распределение часов за уровень обучения, включающее инвариантные модули и вариативные модули «Растениеводство», «Животноводство»

Модули	Количество часов по классам					Итого
	5 класс	6 класс	7 класс	8 класс	9 класс	
<b>Инвариантные модули</b>	<b>68</b>	<b>68</b>	<b>68</b>	<b>34</b>	<b>34</b>	<b>272</b>
Производство и технологии	4	4	4	4	4	20
Компьютерная графика, черчение	8	8	8	4	4	32
3D-моделирование, прототипирование, макетирование	-	-	4	8	12	24
Технологии обработки материалов, пищевых продуктов	36	36	26	-	-	98
Робототехника	20	20	14	10	14	78
Вариативные модули (по выбору ОО)	-	-	12	8	0	20
<i>Растениеводство</i>	-	-	6	4	0	10
<i>Животноводство</i>	-	-	6	4	0	10
<b>Всего</b>	<b>68</b>	<b>68</b>	<b>68</b>	<b>34</b>	<b>34</b>	<b>272</b>

Здесь приведен пример уменьшения количества часов инвариантных модулей «Робототехника» и «3D-моделирование, прототипирование, макетирование» за счет переноса практических работ по макетированию и проектной работы по робототехнике в вариативный модуль, где данные виды работ будут выполнены.

### 2.1.15. АДАПТИВНАЯ ФИЗИЧЕСКАЯ КУЛЬТУРА

Рабочая программа по учебному предмету «Адаптивная физическая культура» (далее – физическая культура) составлена в соответствии с федеральной рабочей программой.

Рабочая программа по учебному предмету «Адаптивная физическая культура» (предметная область «Физическая культура») (далее соответственно – программа по физической культуре, физическая культура) включает пояснительную записку, содержание обучения, планируемые результаты освоения программы по физической культуре.

### **Пояснительная записка.**

Программа по физической культуре на уровне основного общего образования составлена на основе требований к результатам освоения основной образовательной программы ФГОС ООО, а также на основе характеристики планируемых результатов духовно-нравственного развития, воспитания и социализации обучающихся, представленной в федеральной рабочей программе воспитания.

Программа по физической культуре представляет собой методически оформленную конкретизацию требований ФГОС ООО и раскрывает их реализацию через конкретное предметное содержание.

При создании программы по физической культуре учитывались потребности современного российского общества в физически крепком и дееспособном подрастающем поколении, способном активно включаться в разнообразные формы здорового образа жизни, умеющем использовать ценности физической культуры для самоопределения, саморазвития и самоактуализации.

В своей социально-ценностной ориентации программа по физической культуре рассматривается как средство подготовки обучающихся к предстоящей жизнедеятельности, укрепления их здоровья, повышения функциональных и адаптивных возможностей систем организма, развития жизненно важных физических качеств. Программа по физической культуре обеспечивает преемственность с федеральными рабочими программами начального общего и среднего общего образования.

Основной целью программы по физической культуре является формирование разносторонне физически развитой личности, способной активно использовать ценности физической культуры для укрепления и длительного сохранения собственного здоровья, оптимизации трудовой деятельности и организации активного отдыха. В программе по физической культуре данная цель конкретизируется и связывается с формированием устойчивых мотивов и потребностей обучающихся в бережном отношении к своему здоровью, целостном развитии физических, психических и нравственных качеств, творческом использовании ценностей физической культуры в организации здорового образа жизни, регулярных занятиях двигательной деятельностью и спортом.

Развивающая направленность программы по физической культуре определяется вектором развития физических качеств и функциональных возможностей организма, являющихся основой укрепления их здоровья, повышения надёжности и активности адаптивных процессов. Существенным достижением данной ориентации является приобретение обучающимися знаний и умений в организации самостоятельных форм занятий оздоровительной, спортивной и прикладно-ориентированной физической культурой, возможности познания своих физических способностей и их целенаправленного развития.

Воспитывающее значение программы по физической культуре заключается в содействии активной социализации обучающихся на основе осмысления и понимания роли и значения мирового и российского олимпийского движения, приобщения к их культурным ценностям, истории и современному развитию. В число практических результатов данного направления входит формирование положительных навыков и умений в общении и взаимодействии со сверстниками и учителями физической культуры, организации совместной учебной и консультативной деятельности.

Центральной идеей конструирования учебного содержания и планируемых результатов образования по физической культуре на уровне основного общего образования является воспитание целостной личности обучающихся, обеспечение единства в развитии их физической, психической и социальной природы. Реализация этой идеи становится возможной на основе содержания учебного предмета, которое представляется двигательной деятельностью с её базовыми компонентами: информационным (знания о физической культуре), операциональным (способы

самостоятельной деятельности) и мотивационно-процессуальным (физическое совершенствование).

В целях усиления мотивационной составляющей учебного предмета «Физическая культура», придания ей лично значимого смысла, содержание программы по физической культуре представляется системой модулей, которые входят структурными компонентами в раздел «Физическое совершенствование».

Инвариантные модули включают в себя содержание базовых видов спорта: гимнастика, лёгкая атлетика, зимние виды спорта (на примере лыжной подготовки), спортивные игры, плавание. Инвариантные модули в своём предметном содержании ориентируются на всестороннюю физическую подготовленность обучающихся, освоение ими технических действий и физических упражнений, содействующих обогащению двигательного опыта.

Для бесснежных районов Российской Федерации, а также при отсутствии должных условий допускается заменять инвариантный модуль «Лыжные гонки» углублённым освоением содержания других инвариантных модулей («Лёгкая атлетика», «Гимнастика», «Плавание» и «Спортивные игры»). Модуль «Плавание» вводится в учебный процесс при наличии соответствующих условий и материальной базы по решению муниципальных органов управления образованием. Модули «Плавание», «Лыжные гонки» могут быть заменены углублённым изучением материалов других инвариантных модулей.

Вариативные модули объединены модулем «Спорт», содержание которого разрабатывается образовательной организацией на основе модульных программ по физической культуре для общеобразовательных организаций. Основной содержательной направленностью вариативных модулей является подготовка обучающихся к выполнению нормативных требований Всероссийского физкультурно-спортивного комплекса «Готов к труду и обороне» (далее – ГТО), активное вовлечение их в соревновательную деятельность.

Модуль «Спорт» может разрабатываться учителями физической культуры на основе содержания базовой физической подготовки, национальных видов спорта, современных оздоровительных систем. В рамках данного модуля представлено примерное содержание «Базовой физической подготовки».

Содержание программы по физической культуре представлено по годам обучения, для каждого класса предусмотрен раздел «Универсальные учебные действия», в котором раскрывается вклад предмета в формирование познавательных, коммуникативных и регулятивных действий, соответствующих возможностям и особенностям обучающихся данного возраста. Личностные достижения непосредственно связаны с конкретным содержанием учебного предмета и представлены по мере его раскрытия.

#### **Пояснительная записка.**

Программа по физической культуре на уровне основного общего образования составлена на основе требований к результатам освоения основной образовательной программы ФГОС ООО, а также на основе характеристики планируемых результатов духовно-нравственного развития, воспитания и социализации обучающихся, представленной в федеральной рабочей программе воспитания.

Программа по физической культуре представляет собой методически оформленную конкретизацию требований ФГОС ООО и раскрывает их реализацию через конкретное предметное содержание.

При создании программы по физической культуре учитывались потребности современного российского общества в физически крепком и дееспособном подрастающем поколении, способном активно включаться в разнообразные формы здорового образа жизни, умеющем использовать ценности физической культуры для самоопределения, саморазвития и самоактуализации.

В своей социально-ценностной ориентации программа по физической культуре рассматривается как средство подготовки обучающихся к предстоящей

жизнедеятельности, укрепления их здоровья, повышения функциональных и адаптивных возможностей систем организма, развития жизненно важных физических качеств. Программа по физической культуре обеспечивает преемственность с федеральными рабочими программами начального общего и среднего общего образования.

Основной целью программы по физической культуре является формирование разносторонне физически развитой личности, способной активно использовать ценности физической культуры для укрепления и длительного сохранения собственного здоровья, оптимизации трудовой деятельности и организации активного отдыха. В программе по физической культуре данная цель конкретизируется и связывается с формированием устойчивых мотивов и потребностей обучающихся в бережном отношении к своему здоровью, целостном развитии физических, психических и нравственных качеств, творческом использовании ценностей физической культуры в организации здорового образа жизни, регулярных занятиях двигательной деятельностью и спортом.

Развивающая направленность программы по физической культуре определяется вектором развития физических качеств и функциональных возможностей организма, являющихся основой укрепления их здоровья, повышения надёжности и активности адаптивных процессов. Существенным достижением данной ориентации является приобретение обучающимися знаний и умений в организации самостоятельных форм занятий оздоровительной, спортивной и прикладно-ориентированной физической культурой, возможности познания своих физических способностей и их целенаправленного развития.

Воспитывающее значение программы по физической культуре заключается в содействии активной социализации обучающихся на основе осмысления и понимания роли и значения мирового и российского олимпийского движения, приобщения к их культурным ценностям, истории и современному развитию. В число практических результатов данного направления входит формирование положительных навыков и умений в общении и взаимодействии со сверстниками и учителями физической культуры, организации совместной учебной и консультативной деятельности.

Центральной идеей конструирования учебного содержания и планируемых результатов образования по физической культуре на уровне основного общего образования является воспитание целостной личности обучающихся, обеспечение единства в развитии их физической, психической и социальной природы. Реализация этой идеи становится возможной на основе содержания учебного предмета, которое представляется двигательной деятельностью с её базовыми компонентами: информационным (знания о физической культуре), операциональным (способы самостоятельной деятельности) и мотивационно-процессуальным (физическое совершенствование).

В целях усиления мотивационной составляющей учебного предмета «Физическая культура», придания ей личностно значимого смысла, содержание программы по физической культуре представляется системой модулей, которые входят структурными компонентами в раздел «Физическое совершенствование».

Инвариантные модули включают в себя содержание базовых видов спорта: гимнастика, лёгкая атлетика, зимние виды спорта (на примере лыжной подготовки), спортивные игры, плавание. Инвариантные модули в своём предметном содержании ориентируются на всестороннюю физическую подготовленность обучающихся, освоение ими технических действий и физических упражнений, содействующих обогащению двигательного опыта.

Для бесснежных районов Российской Федерации, а также при отсутствии должных условий допускается заменять инвариантный модуль «Лыжные гонки» углублённым освоением содержания других инвариантных модулей («Лёгкая атлетика», «Гимнастика», «Плавание» и «Спортивные игры»). Модуль «Плавание» вводится в учебный процесс при наличии соответствующих условий и материальной базы по решению муниципальных

органов управления образованием. Модули «Плавание», «Лыжные гонки» могут быть заменены углублённым изучением материалов других инвариантных модулей.

Вариативные модули объединены модулем «Спорт», содержание которого разрабатывается образовательной организацией на основе модульных программ по физической культуре для общеобразовательных организаций. Основной содержательной направленностью вариативных модулей является подготовка обучающихся к выполнению нормативных требований ГТО, активное вовлечение их в соревновательную деятельность.

Модуль «Спорт» может разрабатываться учителями физической культуры на основе содержания базовой физической подготовки, национальных видов спорта, современных оздоровительных систем. В рамках данного модуля представлено примерное содержание «Базовой физической подготовки».

Содержание программы по физической культуре представлено по годам обучения, для каждого класса предусмотрен раздел «Универсальные учебные действия», в котором раскрывается вклад предмета в формирование познавательных, коммуникативных и регулятивных действий, соответствующих возможностям и особенностям обучающихся данного возраста. Личностные достижения непосредственно связаны с конкретным содержанием учебного предмета и представлены по мере его раскрытия.

Общее число часов, рекомендованных для изучения физической культуры на уровне основного общего образования, – 510 часов: в 5 классе – 102 часа (3 часа в неделю), в 6 классе – 102 часа (3 часа в неделю), в 7 классе – 102 часа (3 часа в неделю), в 8 классе – 102 часа (3 часа в неделю), в 9 классе – 102 часа (3 часа в неделю). На модульный блок «Базовая физическая подготовка» отводится 150 часов из общего числа (1 час в неделю в каждом классе).

В программе по физической культуре учитываются личностные и метапредметные результаты, зафиксированные в ФГОС ООО.

#### **Содержание обучения в 5 классе.**

Знания о физической культуре.

Физическая культура на уровне основного общего образования: задачи, содержание и формы организации занятий. Система дополнительного обучения физической культуре, организация спортивной работы в общеобразовательной организации.

Физическая культура и здоровый образ жизни: характеристика основных форм занятий физической культурой, их связь с укреплением здоровья, организацией отдыха и досуга.

Исторические сведения об Олимпийских играх Древней Греции, характеристика их содержания и правил спортивной борьбы. Расцвет и завершение истории Олимпийских игр древности.

Способы самостоятельной деятельности.

Режим дня и его значение для обучающихся, связь с умственной работоспособностью. Составление индивидуального режима дня, определение основных индивидуальных видов деятельности, их временных диапазонов и последовательности в выполнении.

Физическое развитие человека, его показатели и способы измерения. Осанка как показатель физического развития, правила предупреждения её нарушений в условиях учебной и бытовой деятельности. Способы измерения и оценивания осанки. Составление комплексов физических упражнений с коррекционной направленностью и правил их самостоятельного проведения.

Проведение самостоятельных занятий физическими упражнениями на открытых площадках и в домашних условиях, подготовка мест занятий, выбор одежды и обуви, предупреждение травматизма.

Оценивание состояния организма в покое и после физической нагрузки в процессе самостоятельных занятий физической культуры и спортом.

Составление дневника физической культуры.

Физическое совершенствование.

Физкультурно-оздоровительная деятельность.

Роль и значение физкультурно-оздоровительной деятельности в здоровом образе жизни современного человека. Упражнения утренней зарядки и физкультминуток, дыхательной и зрительной гимнастики в процессе учебных занятий, закаливающие процедуры после занятий утренней зарядкой. Упражнения на развитие гибкости и подвижности суставов, развитие координации; формирование телосложения с использованием внешних отягощений.

Спортивно-оздоровительная деятельность.

Роль и значение спортивно-оздоровительной деятельности в здоровом образе жизни современного человека.

Модуль «Гимнастика».

Кувырки вперёд и назад в группировке, кувырки вперёд ноги «скрестно», кувырки назад из стойки на лопатках (мальчики). Опорные прыжки через гимнастического козла ноги врозь (мальчики), опорные прыжки на гимнастического козла с последующим спрыгиванием (девочки).

Упражнения на низком гимнастическом бревне: передвижение ходьбой с поворотами кругом и на 90°, лёгкие подпрыгивания, подпрыгивания толчком двумя ногами, передвижение приставным шагом (девочки). Упражнения на гимнастической лестнице: перелезание приставным шагом правым и левым боком, лазанье разноимённым способом по диагонали и одноимённым способом вверх. Расхождение на гимнастической скамейке правым и левым боком способом «удерживая за плечи».

Модуль «Лёгкая атлетика».

Бег на длинные дистанции с равномерной скоростью передвижения с высокого старта, бег на короткие дистанции с максимальной скоростью передвижения. Прыжки в длину с разбега способом «согнув ноги», прыжки в высоту с прямого разбега.

Метание малого мяча с места в вертикальную неподвижную мишень, метание малого мяча на дальность с трёх шагов разбега.

Модуль «Зимние виды спорта».

Передвижение на лыжах попеременным двухшажным ходом, повороты на лыжах переступанием на месте и в движении по учебной дистанции, подъём по пологому склону способом «лесенка» и спуск в основной стойке, преодоление небольших бугров и впадин при спуске с пологого склона.

Модуль «Спортивные игры».

Баскетбол. Передача мяча двумя руками от груди, на месте и в движении, ведение мяча на месте и в движении «по прямой», «по кругу» и «змейкой», бросок мяча в корзину двумя руками от груди с места, ранее разученные технические действия с мячом.

Волейбол. Прямая нижняя подача мяча, приём и передача мяча двумя руками снизу и сверху на месте и в движении, ранее разученные технические действия с мячом.

Футбол. Удар по неподвижному мячу внутренней стороной стопы с небольшого разбега, остановка катящегося мяча способом «наступания», ведение мяча «по прямой», «по кругу» и «змейкой», обводка мячом ориентиров (конусов).

Совершенствование техники ранее разученных гимнастических и акробатических упражнений, упражнений лёгкой атлетики и зимних видов спорта, технических действий спортивных игр.

Модуль «Спорт».

Физическая подготовка к выполнению нормативов комплекса ГТО с использованием средств базовой физической подготовки, видов спорта и оздоровительных систем физической культуры, национальных видов спорта, культурно-этнических игр.

**Содержание обучения в 6 классе.**

Знания о физической культуре.



Возрождение Олимпийских игр и олимпийского движения в современном мире, роль Пьера де Кубертена в их становлении и развитии. Девиз, символика и ритуалы современных Олимпийских игр. История организации и проведения первых Олимпийских игр современности, первые олимпийские чемпионы.

Способы самостоятельной деятельности.

Ведение дневника физической культуры. Физическая подготовка и её влияние на развитие систем организма, связь с укреплением здоровья, физическая подготовленность как результат физической подготовки.

Правила и способы самостоятельного развития физических качеств. Способы определения индивидуальной физической нагрузки. Правила проведения измерительных процедур по оценке физической подготовленности. Правила техники выполнения тестовых заданий и способы регистрации их результатов.

Правила и способы составления плана самостоятельных занятий физической подготовкой.

Физическое совершенствование.

Физкультурно-оздоровительная деятельность.

Правила самостоятельного закаливания организма с помощью воздушных и солнечных ванн, купания в естественных водоёмах. Правила техники безопасности и гигиены мест занятий физическими упражнениями.

Оздоровительные комплексы: упражнения для коррекции телосложения с использованием дополнительных отягощений, упражнения для профилактики нарушения зрения во время учебных занятий и работы за компьютером, упражнения для физкультпауз, направленных на поддержание оптимальной работоспособности мышц опорно-двигательного аппарата в режиме учебной деятельности.

Спортивно-оздоровительная деятельность.

Модуль «Гимнастика».

Акробатическая комбинация из общеразвивающих и сложно координированных упражнений, стоек и кувырков, ранее разученных акробатических упражнений.

Комбинация из стилизованных общеразвивающих упражнений и сложно-координированных упражнений ритмической гимнастики, разнообразных движений руками и ногами с разной амплитудой и траекторией, танцевальными движениями из ранее разученных танцев (девочки).

Опорные прыжки через гимнастического козла с разбега способом «согнув ноги» (мальчики) и способом «ноги врозь» (девочки).

Гимнастические комбинации на низком гимнастическом бревне с использованием стилизованных общеразвивающих и сложно-координированных упражнений, передвижений шагом и лёгким бегом, поворотами с разнообразными движениями рук и ног, удержанием статических поз (девочки).

Упражнения на невысокой гимнастической перекладине: висы, упор ноги врозь, перемах вперёд и обратно (мальчики).

Лазанье по канату в три приёма (мальчики).

Модуль «Лёгкая атлетика».

Старт с опорой на одну руку и последующим ускорением, спринтерский и гладкий равномерный бег по учебной дистанции, ранее разученные беговые упражнения.

Прыжковые упражнения: прыжок в высоту с разбега способом «перешагивание», ранее разученные прыжковые упражнения в длину и высоту, напрыгивание и спрыгивание.

Метание малого (теннисного) мяча в подвижную (раскачивающуюся) мишень.

Модуль «Зимние виды спорта».

Передвижение на лыжах одновременным одношажным ходом, преодоление небольших трамплинов при спуске с пологого склона в низкой стойке, ранее разученные

упражнения лыжной подготовки, передвижения по учебной дистанции, повороты, спуски, торможение.

Модуль «Спортивные игры».

Баскетбол. Технические действия игрока без мяча: передвижение в стойке баскетболиста, прыжки вверх толчком одной ногой и приземлением на другую ногу, остановка двумя шагами и прыжком.

Упражнения с мячом: ранее разученные упражнения в ведении мяча в разных направлениях и по разной траектории, на передачу и броски мяча в корзину.

Правила игры и игровая деятельность по правилам с использованием разученных технических приёмов.

Волейбол. Приём и передача мяча двумя руками снизу в разные зоны площадки команды соперника. Правила игры и игровая деятельность по правилам с использованием разученных технических приёмов в подаче мяча, его приёме и передаче двумя руками снизу и сверху.

Футбол. Удары по катящемуся мячу с разбега. Правила игры и игровая деятельность по правилам с использованием разученных технических приёмов в остановке и передаче мяча, его ведении и обводке.

Совершенствование техники ранее разученных гимнастических и акробатических упражнений, упражнений лёгкой атлетики и зимних видов спорта, технических действий спортивных игр.

Модуль «Спорт».

Физическая подготовка к выполнению нормативов комплекса ГТО с использованием средств базовой физической подготовки, видов спорта и оздоровительных систем физической культуры, национальных видов спорта, культурно-этнических игр.

### **Содержание обучения в 7 классе.**

Знания о физической культуре.

Зарождение олимпийского движения в дореволюционной России, роль А.Д. Бутовского в развитии отечественной системы физического воспитания и спорта. Олимпийское движение в СССР и современной России, характеристика основных этапов развития. Выдающиеся советские и российские олимпийцы.

Влияние занятий физической культурой и спортом на воспитание положительных качеств личности современного человека.

Способы самостоятельной деятельности.

Правила техники безопасности и гигиены мест занятий в процессе выполнения физических упражнений на открытых площадках. Ведение дневника по физической культуре.

Техническая подготовка и её значение для человека, основные правила технической подготовки. Двигательные действия как основа технической подготовки, понятие двигательного умения и двигательного навыка. Способы оценивания техники двигательных действий и организация процедуры оценивания. Ошибки при разучивании техники выполнения двигательных действий, причины и способы их предупреждения при самостоятельных занятиях технической подготовкой.

Планирование самостоятельных занятий технической подготовкой на учебный год и учебную четверть. Составление плана учебного занятия по самостоятельной технической подготовке. Способы оценивания оздоровительного эффекта занятий физической культурой с помощью «индекса Кетле», «ортостатической пробы», «функциональной пробы со стандартной нагрузкой».

Физическое совершенствование.

Физкультурно-оздоровительная деятельность.

Оздоровительные комплексы для самостоятельных занятий с добавлением ранее разученных упражнений: для коррекции телосложения и профилактики нарушения осанки, дыхательной и зрительной гимнастики в режиме учебного дня.

Спортивно-оздоровительная деятельность.

Модуль «Гимнастика».

Акробатические комбинации из ранее разученных упражнений с добавлением упражнений ритмической гимнастики (девочки). Простейшие акробатические пирамиды в парах и тройках (девочки). Стойка на голове с опорой на руки, акробатическая комбинация из разученных упражнений в равновесии, стойках, кувырках (мальчики).

Комплекс упражнений степ-аэробики, включающий упражнения в ходьбе, прыжках, спрыгивании и запрыгивании с поворотами разведением рук и ног, выполняемых в среднем и высоком темпе (девочки).

Комбинация на гимнастическом бревне из ранее разученных упражнений с добавлением упражнений на статическое и динамическое равновесие (девочки). Комбинация на низкой гимнастической перекладине из ранее разученных упражнений в висах, упорах, переворотах (мальчики). Лазанье по канату в два приёма (мальчики).

Модуль «Лёгкая атлетика».

Бег с преодолением препятствий способами «наступление» и «прыжковый бег», эстафетный бег. Ранее освоенные беговые упражнения с увеличением скорости передвижения и продолжительности выполнения, прыжки с разбега в длину способом «согнув ноги» и в высоту способом «перешагивание».

Метание малого (теннисного) мяча по движущейся (катящейся) с разной скоростью мишени.

Модуль «Зимние виды спорта».

Торможение и поворот на лыжах упором при спуске с пологого склона, переход с передвижения попеременным двухшажным ходом на передвижение одновременным одношажным ходом и обратно во время прохождения учебной дистанции, спуски и подъёмы ранее освоенными способами.

Модуль «Спортивные игры».

Баскетбол. Передача и ловля мяча после отскока от пола, бросок в корзину двумя руками снизу и от груди после ведения. Игровая деятельность по правилам с использованием ранее разученных технических приёмов без мяча и с мячом: ведение, приёмы и передачи, броски в корзину.

Волейбол. Верхняя прямая подача мяча в разные зоны площадки соперника, передача мяча через сетку двумя руками сверху и перевод мяча за голову. Игровая деятельность по правилам с использованием ранее разученных технических приёмов.

Футбол. Средние и длинные передачи мяча по прямой и диагонали, тактические действия при выполнении углового удара и вбрасывании мяча из-за боковой линии. Игровая деятельность по правилам с использованием ранее разученных технических приёмов.

Совершенствование техники ранее разученных гимнастических и акробатических упражнений, упражнений лёгкой атлетики и зимних видов спорта, технических действий спортивных игр.

Модуль «Спорт».

Физическая подготовка к выполнению нормативов комплекса ГТО с использованием средств базовой физической подготовки, видов спорта и оздоровительных систем физической культуры, национальных видов спорта, культурно-этнических игр.

**Содержание обучения в 8 классе.**

Знания о физической культуре.

Физическая культура в современном обществе: характеристика основных направлений и форм организации. Всестороннее и гармоничное физическое развитие. Адаптивная физическая культура, её история и социальная значимость.

Способы самостоятельной деятельности.

Коррекция осанки и разработка индивидуальных планов занятий корригирующей гимнастикой. Коррекция избыточной массы тела и разработка индивидуальных планов занятий корригирующей гимнастикой.

Составление планов-конспектов для самостоятельных занятий спортивной подготовкой. Способы учёта индивидуальных особенностей при составлении планов самостоятельных тренировочных занятий.

Физическое совершенствование.

Физкультурно-оздоровительная деятельность.

Профилактика перенапряжения систем организма средствами оздоровительной физической культуры: упражнения мышечной релаксации и регулирования вегетативной нервной системы, профилактики общего утомления и остроты зрения.

Спортивно-оздоровительная деятельность.

Модуль «Гимнастика».

Акробатическая комбинация из ранее освоенных упражнений силовой направленности, с увеличивающимся числом технических элементов в стойках, упорах, кувырках, прыжках (юноши).

Гимнастическая комбинация на гимнастическом бревне из ранее освоенных упражнений с увеличивающимся числом технических элементов в прыжках, поворотах и передвижениях (девушки). Гимнастическая комбинация на перекладине с включением ранее освоенных упражнений в упорах и висах (юноши). Гимнастическая комбинация на параллельных брусьях с включением упражнений в упоре на руках, кувырка вперёд и соскока (юноши). Вольные упражнения на базе ранее разученных акробатических упражнений и упражнений ритмической гимнастики (девушки).

Модуль «Лёгкая атлетика».

Кроссовый бег, прыжок в длину с разбега способом «прогнувшись».

Правила проведения соревнований по сдаче норм комплекса ГТО. Самостоятельная подготовка к выполнению нормативных требований комплекса ГТО в беговых (бег на короткие и средние дистанции) и технических (прыжки и метание спортивного снаряда) дисциплинах лёгкой атлетики.

Модуль «Зимние виды спорта».

Передвижение на лыжах одновременным бесшажным ходом, преодоление естественных препятствий на лыжах широким шагом, перешагиванием, перелазанием, торможение боковым скольжением при спуске на лыжах с пологого склона, переход с попеременного двухшажного хода на одновременный бесшажный ход и обратно, ранее разученные упражнения лыжной подготовки в передвижениях на лыжах, при спусках, подъёмах, торможении.

Модуль «Плавание».

Старт прыжком с тумбочки при плавании кролем на груди, старт из воды толчком от стенки бассейна при плавании кролем на спине. Повороты при плавании кролем на груди и на спине. Проплывание учебных дистанций кролем на груди и на спине.

Модуль «Спортивные игры».

Баскетбол. Повороты туловища в правую и левую стороны с удержанием мяча двумя руками, передача мяча одной рукой от плеча и снизу, бросок мяча двумя и одной рукой в прыжке. Игровая деятельность по правилам с использованием ранее разученных технических приёмов.

Волейбол. Прямой нападающий удар, индивидуальное блокирование мяча в прыжке с места, тактические действия в защите и нападении. Игровая деятельность по правилам с использованием ранее разученных технических приёмов.

Футбол. Удар по мячу с разбега внутренней частью подъёма стопы, остановка мяча внутренней стороной стопы. Правила игры в мини-футбол, технические и тактические действия. Игровая деятельность по правилам мини-футбола с использованием ранее разученных технических приёмов (девушки). Игровая деятельность по правилам классического футбола с использованием ранее разученных технических приёмов (юноши).

Совершенствование техники ранее разученных гимнастических и акробатических упражнений, упражнений лёгкой атлетики и зимних видов спорта, технических действий спортивных игр.

Модуль «Спорт».

Физическая подготовка к выполнению нормативов комплекса ГТО с использованием средств базовой физической подготовки, видов спорта и оздоровительных систем физической культуры, национальных видов спорта, культурно-этнических игр.

**Содержание обучения в 9 классе.**

Знания о физической культуре.

Здоровье и здоровый образ жизни, вредные привычки и их пагубное влияние на здоровье человека. Туристские походы как форма организации здорового образа жизни. Профессионально-прикладная физическая культура.

Способы самостоятельной деятельности.

Восстановительный массаж как средство оптимизации работоспособности, его правила и приёмы во время самостоятельных занятий физической подготовкой. Банные процедуры как средство укрепления здоровья. Измерение функциональных резервов организма. Оказание первой помощи на самостоятельных занятиях физическими упражнениями и во время активного отдыха.

Физическое совершенствование.

Физкультурно-оздоровительная деятельность.

Занятия физической культурой и режим питания. Упражнения для снижения избыточной массы тела. Оздоровительные, коррекционные и профилактические мероприятия в режиме двигательной активности обучающихся.

Спортивно-оздоровительная деятельность.

Модуль «Гимнастика».

Акробатическая комбинация с включением длинного кувырка с разбега и кувырка назад в упор, стоя ноги врозь (юноши). Гимнастическая комбинация на высокой перекладине, с включением элементов размахивания и соскока вперёд прогнувшись (юноши). Гимнастическая комбинация на параллельных брусьях, с включением двух кувырков вперёд с опорой на руки (юноши). Гимнастическая комбинация на гимнастическом бревне, с включением полушпагата, стойки на колене с опорой на руки и отведением ноги назад (девушки). Черлидинг: композиция упражнений с построением пирамид, элементами степ-аэробики, акробатики и ритмической гимнастики (девушки).

Модуль «Лёгкая атлетика».

Техническая подготовка в беговых и прыжковых упражнениях: бег на короткие и длинные дистанции, прыжки в длину способами «прогнувшись» и «согнув ноги», прыжки в высоту способом «перешагивание». Техническая подготовка в метании спортивного снаряда с разбега на дальность.

Модуль «Зимние виды спорта».

Техническая подготовка в передвижении лыжными ходами по учебной дистанции: попеременный двухшажный ход, одновременный одношажный ход, способы перехода с одного лыжного хода на другой.

. Модуль «Плавание».

Брасс: подводные упражнения и плавание в полной координации. Повороты при плавании брассом.

Модуль «Спортивные игры».

Баскетбол. Техническая подготовка в игровых действиях: ведение, передачи, приёмы и броски мяча на месте, в прыжке, после ведения.

Волейбол. Техническая подготовка в игровых действиях: подачи мяча в разные зоны площадки соперника, приёмы и передачи на месте и в движении, удары и блокировка.

Футбол. Техническая подготовка в игровых действиях: ведение, приёмы и передачи, остановки и удары по мячу с места и в движении.

Совершенствование техники ранее разученных гимнастических и акробатических упражнений, упражнений лёгкой атлетики и зимних видов спорта, технических действий спортивных игр.

Модуль «Спорт».

Физическая подготовка к выполнению нормативов Комплекса ГТО с использованием средств базовой физической подготовки, видов спорта и оздоровительных систем физической культуры, национальных видов спорта, культурно-этнических игр.

Программа вариативного модуля «Базовая физическая подготовка».

Развитие силовых способностей.

Комплексы общеразвивающих и локально воздействующих упражнений, отягощённых весом собственного тела и с использованием дополнительных средств (гантелей, эспандера, набивных мячей, штанги и другого инвентаря). Комплексы упражнений на тренажёрных устройствах. Упражнения на гимнастических снарядах (брусках, перекладинах, гимнастической стенке и других снарядах). Броски набивного мяча двумя и одной рукой из положений стоя и сидя (вверх, вперёд, назад, в стороны, снизу и сбоку, от груди, из-за головы). Прыжковые упражнения с дополнительным отягощением (напрыгивание и спрыгивание, прыжки через скакалку, многоскоки, прыжки через препятствия и другие упражнения). Бег с дополнительным отягощением (в горку и с горки, на короткие дистанции, эстафеты). Передвижения в висячем положении и упоре на руках. Лазанье (по канату, по гимнастической стенке с дополнительным отягощением). Переноска неопределённых тяжестей (мальчики – сверстников способом на спине). Подвижные игры с силовой направленностью (импровизированный баскетбол с набивным мячом и другие игры).

Развитие скоростных способностей.

Бег на месте в максимальном темпе (в упоре о гимнастическую стенку и без упора). Челночный бег. Бег по разметкам с максимальной скоростью. Повторный бег с максимальной скоростью и максимальной частотой шагов (10–15 м). Бег с ускорениями из разных исходных положений. Бег с максимальной скоростью и собиранием малых предметов, лежащих на полу и на разной высоте. Стартовые ускорения по дифференцированному сигналу. Метание малых мячей по движущимся мишеням (катящейся, раскачивающейся, летящей). Ловля теннисного мяча после отскока от пола, стены (правой и левой рукой). Передача теннисного мяча в парах правой (левой) рукой и попеременно. Ведение теннисного мяча ногами с ускорениями по прямой, по кругу, вокруг стоек. Прыжки через скакалку на месте и в движении с максимальной частотой прыжков. Преодоление полосы препятствий, включающей в себя: прыжки на разную высоту и длину, по разметкам, бег с максимальной скоростью в разных направлениях и с преодолением опор различной высоты и ширины, повороты, обегание различных предметов (легкоатлетических стоек, мячей, лежащих на полу или подвешенных на высоте). Эстафеты и подвижные игры со скоростной направленностью. Технические действия из базовых видов спорта, выполняемые с максимальной скоростью движений.

Развитие выносливости.

Равномерный бег и передвижение на лыжах в режимах умеренной и большой интенсивности. Повторный бег и передвижение на лыжах в режимах максимальной и субмаксимальной интенсивности. Кроссовый бег и марш-бросок на лыжах.

Развитие координации движений.

Жонглирование большими (волейбольными) и малыми (теннисными) мячами. Жонглирование гимнастической палкой. Жонглирование волейбольным мячом головой. Метание малых и больших мячей в мишень (неподвижную и двигающуюся). Передвижения по возвышенной и наклонной, ограниченной по ширине опоре (без предмета и с предметом на голове). Упражнения в статическом равновесии. Упражнения в воспроизведении пространственной точности движений руками, ногами, туловищем. Упражнение на точность дифференцирования мышечных усилий. Подвижные и спортивные игры.

Развитие гибкости.

Комплексы общеразвивающих упражнений (активных и пассивных), выполняемых с большой амплитудой движений. Упражнения на растяжение и расслабление мышц. Специальные упражнения для развития подвижности суставов (полушпагат, шпагат, выкруты гимнастической палки).

Упражнения культурно-этнической направленности.

Сюжетно-образные и обрядовые игры. Технические действия национальных видов спорта.

Специальная физическая подготовка.

Модуль «Гимнастика».

Развитие гибкости. Наклоны туловища вперёд, назад, в стороны с возрастающей амплитудой движений в положении стоя, сидя, сидя ноги в стороны. Упражнения с гимнастической палкой (укороченной скакалкой) для развития подвижности плечевого сустава (выкруты). Комплексы общеразвивающих упражнений с повышенной амплитудой для плечевых, локтевых, тазобедренных и коленных суставов, для развития подвижности позвоночного столба. Комплексы активных и пассивных упражнений с большой амплитудой движений. Упражнения для развития подвижности суставов (полушпагат, шпагат, складка, мост).

Развитие координации движений. Прохождение усложнённой полосы препятствий, включающей быстрые кувырки (вперёд, назад), кувырки по наклонной плоскости, преодоление препятствий прыжком с опорой на руку, безопорным прыжком, быстрым лазаньем. Броски теннисного мяча правой и левой рукой в подвижную и неподвижную мишень, с места и с разбега. Касание правой и левой ногой мишеней, подвешенных на разной высоте, с места и с разбега. Разнообразные прыжки через гимнастическую скакалку на месте и с продвижением. Прыжки на точность отталкивания и приземления.

Развитие силовых способностей. Подтягивание в висе и отжимание в упоре. Передвижения в висе и упоре на руках на перекладине (мальчики), подтягивание в висе стоя (лёжа) на низкой перекладине (девочки), отжимания в упоре лёжа с изменяющейся высотой опоры для рук и ног, отжимание в упоре на низких брусьях, поднимание ног в висе на гимнастической стенке до посильной высоты, из положения лёжа на гимнастическом козле (ноги зафиксированы) сгибание туловища с различной амплитудой движений (на животе и на спине), комплексы упражнений с гантелями с индивидуально подобранной массой (движения руками, повороты на месте, наклоны, подскоки со взмахом рук), метание набивного мяча из различных исходных положений, комплексы упражнений избирательного воздействия на отдельные мышечные группы (с увеличивающимся темпом движений без потери качества выполнения), элементы атлетической гимнастики (по типу «подкачки»), приседания на одной ноге «пистолетом» с опорой на руку для сохранения равновесия).

Развитие выносливости. Упражнения с непределными отягощениями, выполняемые в режиме умеренной интенсивности в сочетании с напряжением мышц и

фиксацией положений тела. Повторное выполнение гимнастических упражнений с уменьшающимся интервалом отдыха (по типу «круговой тренировки»). Комплексы упражнений с отягощением, выполняемые в режиме непрерывного и интервального методов.

Модуль «Лёгкая атлетика».

Развитие выносливости. Бег с максимальной скоростью в режиме повторно-интервального метода. Бег по пересеченной местности (кроссовый бег). Гладкий бег с равномерной скоростью в разных зонах интенсивности. Повторный бег с препятствиями в максимальном темпе. Равномерный повторный бег с финальным ускорением (на разные дистанции). Равномерный бег с дополнительным отягощением в режиме «до отказа».

Развитие силовых способностей. Специальные прыжковые упражнения с дополнительным отягощением. Прыжки вверх с доставанием подвешенных предметов. Прыжки в полуприседе (на месте, с продвижением в разные стороны). Запрыгивание с последующим спрыгиванием. Прыжки в глубину по методу ударной тренировки. Прыжки в высоту с продвижением и изменением направлений, поворотами вправо и влево, на правой, левой ноге и поочередно. Бег с препятствиями. Бег в горку, с дополнительным отягощением и без него. Комплексы упражнений с набивными мячами. Упражнения с локальным отягощением на мышечные группы. Комплексы силовых упражнений по методу круговой тренировки.

Развитие скоростных способностей. Бег на месте с максимальной скоростью и темпом с опорой на руки и без опоры. Максимальный бег в горку и с горки. Повторный бег на короткие дистанции с максимальной скоростью (по прямой, на повороте и со старта). Бег с максимальной скоростью «с ходу». Прыжки через скакалку в максимальном темпе. Ускорение, переходящее в многоскоки, и многоскоки, переходящие в бег с ускорением. Подвижные и спортивные игры, эстафеты.

Развитие координации движений. Специализированные комплексы упражнений на развитие координации (разрабатываются на основе учебного материала модулей «Гимнастика» и «Спортивные игры»).

Модуль «Зимние виды спорта».

Развитие выносливости. Передвижения на лыжах с равномерной скоростью в режимах умеренной, большой и субмаксимальной интенсивности, с соревновательной скоростью.

Развитие силовых способностей. Передвижение на лыжах по отлогому склону с дополнительным отягощением. Скоростной подъём ступающим и скользящим шагом, бегом, «лесенкой», «ёлочкой». Упражнения в «транспортёрке».

Развитие координации. Упражнения в поворотах и спусках на лыжах, проезд через «ворота» и преодоление небольших трамплинов.

Модуль «Спортивные игры».

Баскетбол.

1) развитие скоростных способностей. Ходьба и бег в различных направлениях с максимальной скоростью с внезапными остановками и выполнением различных заданий (например, прыжки вверх, назад, вправо, влево, приседания). Ускорения с изменением направления движения. Бег с максимальной частотой (темпом) шагов с опорой на руки и без опоры. Выпрыгивание вверх с доставанием ориентиров левой (правой) рукой. Челночный бег (чередование прохождения заданных отрезков дистанции лицом и спиной вперёд). Бег с максимальной скоростью с предварительным выполнением многоскоков. Передвижения с ускорениями и максимальной скоростью приставными шагами левым и правым боком. Ведение баскетбольного мяча с ускорением и максимальной скоростью. Прыжки вверх на обеих ногах и одной ногой с места и с разбега. Прыжки с поворотами на точность приземления. Передача мяча двумя руками от груди в максимальном темпе при встречном беге в колоннах. Кувырки вперёд, назад, боком с последующим рывком на 3–5 м. Подвижные и спортивные игры, эстафеты;



2) развитие силовых способностей. Комплексы упражнений с дополнительным отягощением на основные мышечные группы. Ходьба и прыжки в глубоком приседе. Прыжки на одной ноге и обеих ногах с продвижением вперед, по кругу, «змейкой», на месте с поворотом на 180° и 360°. Прыжки через скакалку в максимальном темпе на месте и с передвижением (с дополнительным отягощением и без него). Напрыгивание и спрыгивание с последующим ускорением. Многоскоки с последующим ускорением и ускорения с последующим выполнением многоскоков. Броски набивного мяча из различных исходных положений, с различной траекторией полёта одной рукой и обеими руками, стоя, сидя, в полуприседе;

3) развитие выносливости. Повторный бег с максимальной скоростью с уменьшающимся интервалом отдыха. Гладкий бег по методу непрерывно-интервального упражнения. Гладкий бег в режиме большой и умеренной интенсивности. Игра в баскетбол с увеличивающимся объёмом времени игры;

4) развитие координации движений. Броски баскетбольного мяча по неподвижной и подвижной мишени. Акробатические упражнения (двойные и тройные кувырки вперёд и назад). Бег с «тенью» (повторение движений партнёра). Бег по гимнастической скамейке, по гимнастическому бревну разной высоты. Прыжки по разметкам с изменяющейся амплитудой движений. Броски малого мяча в стену одной (обеими) руками с последующей его ловлей (обеими руками и одной рукой) после отскока от стены (от пола). Ведение мяча с изменяющейся по команде скоростью и направлением передвижения.

Футбол.

Развитие скоростных способностей. Старты из различных положений с последующим ускорением. Бег с максимальной скоростью по прямой, с остановками (по свистку, хлопку, заданному сигналу), с ускорениями, «рывками», изменением направления передвижения. Бег в максимальном темпе. Бег и ходьба спиной вперёд с изменением темпа и направления движения (по прямой, по кругу и «змейкой»). Бег с максимальной скоростью с поворотами на 180° и 360°. Прыжки через скакалку в максимальном темпе. Прыжки по разметкам на правой (левой) ноге, между стоек, спиной вперёд. Прыжки вверх на обеих ногах и одной ноге с продвижением вперёд. Удары по мячу в стенку в максимальном темпе. Ведение мяча с остановками и ускорениями, «дриблинг» мяча с изменением направления движения. Кувырки вперёд, назад, боком с последующим рывком. Подвижные и спортивные игры, эстафеты.

Развитие силовых способностей. Комплексы упражнений с дополнительным отягощением на основные мышечные группы. Многоскоки через препятствия. Спрыгивание с возвышенной опоры с последующим ускорением, прыжком в длину и в высоту. Прыжки на обеих ногах с дополнительным отягощением (вперёд, назад, в приседе, с продвижением вперёд).

Развитие выносливости. Равномерный бег на средние и длинные дистанции. Повторные ускорения с уменьшающимся интервалом отдыха. Повторный бег на короткие дистанции с максимальной скоростью и уменьшающимся интервалом отдыха. Гладкий бег в режиме непрерывно-интервального метода. Передвижение на лыжах в режиме большой и умеренной интенсивности.

**Планируемые результаты** освоения программы по физической культуре на уровне основного общего образования.

В результате изучения физической культуры на уровне основного общего образования у обучающегося будут сформированы следующие личностные результаты:

– готовность проявлять интерес к истории и развитию физической культуры и спорта в Российской Федерации, гордиться победами выдающихся отечественных спортсменов-олимпийцев;

– готовность отстаивать символы Российской Федерации во время спортивных соревнований, уважать традиции и принципы современных Олимпийских игр и олимпийского движения;

– готовность ориентироваться на моральные ценности и нормы межличностного взаимодействия при организации, планировании и проведении совместных занятий физической культурой и спортом, оздоровительных мероприятий в условиях активного отдыха и досуга;

– готовность оценивать своё поведение и поступки во время проведения совместных занятий физической культурой, участия в спортивных мероприятиях и соревнованиях;

– готовность оказывать первую медицинскую помощь при травмах и ушибах, соблюдать правила техники безопасности во время совместных занятий физической культурой и спортом;

– стремление к физическому совершенствованию, формированию культуры движения и телосложения, самовыражению в избранном виде спорта;

– готовность организовывать и проводить занятия физической культурой и спортом на основе научных представлений о закономерностях физического развития и физической подготовленности с учётом самостоятельных наблюдений за изменением их показателей;

– осознание здоровья как базовой ценности человека, признание объективной необходимости в его укреплении и длительном сохранении посредством занятий физической культурой и спортом;

– осознание необходимости ведения здорового образа жизни как средства профилактики пагубного влияния вредных привычек на физическое, психическое и социальное здоровье человека;

– способность адаптироваться к стрессовым ситуациям, осуществлять профилактические мероприятия по регулированию эмоциональных напряжений, активному восстановлению организма после значительных умственных и физических нагрузок;

– готовность соблюдать правила безопасности во время занятий физической культурой и спортом, проводить гигиенические и профилактические мероприятия по организации мест занятий, выбору спортивного инвентаря и оборудования, спортивной одежды;

– готовность соблюдать правила и требования к организации бивуака во время туристских походов, противостоять действиям и поступкам, приносящим вред окружающей среде;

– освоение опыта взаимодействия со сверстниками, форм общения и поведения при выполнении учебных заданий на уроках физической культуры, игровой и соревновательной деятельности;

– повышение компетентности в организации самостоятельных занятий физической культурой, планировании их содержания и направленности в зависимости от индивидуальных интересов и потребностей;

– формирование представлений об основных понятиях и терминах физического воспитания и спортивной тренировки, умений руководствоваться ими в познавательной и практической деятельности, общении со сверстниками, публичных выступлениях и дискуссиях.

В результате изучения физической культуры на уровне основного общего образования у обучающегося будут сформированы универсальные познавательные учебные действия, универсальные коммуникативные учебные действия, универсальные регулятивные учебные действия.

У обучающегося будут сформированы следующие универсальные познавательные учебные действия:

- проводить сравнение соревновательных упражнений Олимпийских игр древности и современных Олимпийских игр, выявлять их общность и различия;
- осмысливать Олимпийскую хартию как основополагающий документ современного олимпийского движения, приводить примеры её гуманистической направленности;
- анализировать влияние занятий физической культурой и спортом на воспитание положительных качеств личности, устанавливать возможность профилактики вредных привычек;
- характеризовать туристские походы как форму активного отдыха, выявлять их целевое предназначение в сохранении и укреплении здоровья, руководствоваться требованиями техники безопасности во время передвижения по маршруту и организации бивуака;
- устанавливать причинно-следственную связь между планированием режима дня и изменениями показателей работоспособности;
- устанавливать связь негативного влияния нарушения осанки на состояние здоровья и выявлять причины нарушений, измерять индивидуальную форму и составлять комплексы упражнений по профилактике и коррекции выявляемых нарушений;
- устанавливать причинно-следственную связь между уровнем развития физических качеств, состоянием здоровья и функциональными возможностями основных систем организма;
- устанавливать причинно-следственную связь между качеством владения техникой физического упражнения и возможностью возникновения травм и ушибов во время самостоятельных занятий физической культурой и спортом;
- устанавливать причинно-следственную связь между подготовкой мест занятий на открытых площадках и правилами предупреждения травматизма.

У обучающегося будут сформированы следующие универсальные коммуникативные учебные действия:

- выбирать, анализировать и систематизировать информацию из разных источников об образцах техники выполнения разучиваемых упражнений, правилах планирования самостоятельных занятий физической и технической подготовкой;
- вести наблюдения за развитием физических качеств, сравнивать их показатели с данными возрастно-половых стандартов, составлять планы занятий на основе определённых правил и регулировать нагрузку по частоте пульса и внешним признакам утомления;
- описывать и анализировать технику разучиваемого упражнения, выделять фазы и элементы движений, подбирать подготовительные упражнения и планировать последовательность решения задач обучения, оценивать эффективность обучения посредством сравнения с эталонным образцом;
- наблюдать, анализировать и контролировать технику выполнения физических упражнений другими обучающимися, сравнивать её с эталонным образцом, выявлять ошибки и предлагать способы их устранения;
- изучать и коллективно обсуждать технику «иллюстративного образца» разучиваемого упражнения, рассматривать и моделировать появление ошибок, анализировать возможные причины их появления, выяснять способы их устранения.

У обучающегося будут сформированы следующие универсальные регулятивные учебные действия:

- составлять и выполнять индивидуальные комплексы физических упражнений с разной функциональной направленностью, выявлять особенности их воздействия на

состояние организма, развитие его резервных возможностей с помощью процедур контроля и функциональных проб;

- составлять и выполнять акробатические и гимнастические комплексы упражнений, самостоятельно разучивать сложно-координированные упражнения на спортивных снарядах;

- активно взаимодействовать в условиях учебной и игровой деятельности, ориентироваться на указания учителя и правила игры при возникновении конфликтных и нестандартных ситуаций, признавать своё право и право других на ошибку, право на её совместное исправление;

- разучивать и выполнять технические действия в игровых видах спорта, активно взаимодействуют при совместных тактических действиях в защите и нападении, терпимо относится к ошибкам игроков своей команды и команды соперников;

- организовывать оказание первой помощи при травмах и ушибах во время самостоятельных занятий физической культурой и спортом, применять способы и приёмы помощи в зависимости от характера и признаков полученной травмы.

### **Планируемые результаты освоения программы по физической культуре на уровне основного общего образования.**

В результате изучения физической культуры на уровне основного общего образования у обучающегося будут сформированы следующие личностные результаты:

- готовность проявлять интерес к истории и развитию физической культуры и спорта в Российской Федерации, гордиться победами выдающихся отечественных спортсменов-олимпийцев;

- готовность отстаивать символы Российской Федерации во время спортивных соревнований, уважать традиции и принципы современных Олимпийских игр и олимпийского движения;

- готовность ориентироваться на моральные ценности и нормы межличностного взаимодействия при организации, планировании и проведении совместных занятий физической культурой и спортом, оздоровительных мероприятий в условиях активного отдыха и досуга;

- готовность оценивать своё поведение и поступки во время проведения совместных занятий физической культурой, участия в спортивных мероприятиях и соревнованиях;

- готовность оказывать первую медицинскую помощь при травмах и ушибах, соблюдать правила техники безопасности во время совместных занятий физической культурой и спортом;

- стремление к физическому совершенствованию, формированию культуры движения и телосложения, самовыражению в избранном виде спорта;

- готовность организовывать и проводить занятия физической культурой и спортом на основе научных представлений о закономерностях физического развития и физической подготовленности с учётом самостоятельных наблюдений за изменением их показателей;

- осознание здоровья как базовой ценности человека, признание объективной необходимости в его укреплении и длительном сохранении посредством занятий физической культурой и спортом;

- осознание необходимости ведения здорового образа жизни как средства профилактики пагубного влияния вредных привычек на физическое, психическое и социальное здоровье человека;

- способность адаптироваться к стрессовым ситуациям, осуществлять профилактические мероприятия по регулированию эмоциональных напряжений, активному восстановлению организма после значительных умственных и физических нагрузок;

- готовность соблюдать правила безопасности во время занятий физической культурой и спортом, проводить гигиенические и профилактические мероприятия по организации мест занятий, выбору спортивного инвентаря и оборудования, спортивной одежды;

- готовность соблюдать правила и требования к организации бивуака во время туристских походов, противостоять действиям и поступкам, приносящим вред окружающей среде;

- освоение опыта взаимодействия со сверстниками, форм общения и поведения при выполнении учебных заданий на уроках физической культуры, игровой и соревновательной деятельности;

- повышение компетентности в организации самостоятельных занятий физической культурой, планировании их содержания и направленности в зависимости от индивидуальных интересов и потребностей;

- формирование представлений об основных понятиях и терминах физического воспитания и спортивной тренировки, умений руководствоваться ими в познавательной и практической деятельности, общении со сверстниками, публичных выступлениях и дискуссиях.

В результате изучения физической культуры на уровне основного общего образования у обучающегося будут сформированы универсальные познавательные учебные действия, универсальные коммуникативные учебные действия, универсальные регулятивные учебные действия.

У обучающегося будут сформированы следующие универсальные познавательные учебные действия:

- проводить сравнение соревновательных упражнений Олимпийских игр древности и современных Олимпийских игр, выявлять их общность и различия;

- осмысливать Олимпийскую хартию как основополагающий документ современного олимпийского движения, приводить примеры её гуманистической направленности;

- анализировать влияние занятий физической культурой и спортом на воспитание положительных качеств личности, устанавливать возможность профилактики вредных привычек;

- характеризовать туристские походы как форму активного отдыха, выявлять их целевое предназначение в сохранении и укреплении здоровья, руководствоваться требованиями техники безопасности во время передвижения по маршруту и организации бивуака;

- устанавливать причинно-следственную связь между планированием режима дня и изменениями показателей работоспособности;

- устанавливать связь негативного влияния нарушения осанки на состояние здоровья и выявлять причины нарушений, измерять индивидуальную форму и составлять комплексы упражнений по профилактике и коррекции выявляемых нарушений;

- устанавливать причинно-следственную связь между уровнем развития физических качеств, состоянием здоровья и функциональными возможностями основных систем организма;

- устанавливать причинно-следственную связь между качеством владения техникой физического упражнения и возможностью возникновения травм и ушибов во время самостоятельных занятий физической культурой и спортом;

- устанавливать причинно-следственную связь между подготовкой мест занятий на открытых площадках и правилами предупреждения травматизма.

У обучающегося будут сформированы следующие универсальные коммуникативные учебные действия:

– выбирать, анализировать и систематизировать информацию из разных источников об образцах техники выполнения разучиваемых упражнений, правилах планирования самостоятельных занятий физической и технической подготовкой;

– вести наблюдения за развитием физических качеств, сравнивать их показатели с данными возрастно-половых стандартов, составлять планы занятий на основе определённых правил и регулировать нагрузку по частоте пульса и внешним признакам утомления;

– описывать и анализировать технику разучиваемого упражнения, выделять фазы и элементы движений, подбирать подготовительные упражнения и планировать последовательность решения задач обучения, оценивать эффективность обучения посредством сравнения с эталонным образцом;

– наблюдать, анализировать и контролировать технику выполнения физических упражнений другими обучающимися, сравнивать её с эталонным образцом, выявлять ошибки и предлагать способы их устранения;

– изучать и коллективно обсуждать технику «иллюстративного образца» разучиваемого упражнения, рассматривать и моделировать появление ошибок, анализировать возможные причины их появления, выяснять способы их устранения.

У обучающегося будут сформированы следующие универсальные регулятивные учебные действия:

– составлять и выполнять индивидуальные комплексы физических упражнений с разной функциональной направленностью, выявлять особенности их воздействия на состояние организма, развитие его резервных возможностей с помощью процедур контроля и функциональных проб;

– составлять и выполнять акробатические и гимнастические комплексы упражнений, самостоятельно разучивать сложно-координированные упражнения на спортивных снарядах;

– активно взаимодействовать в условиях учебной и игровой деятельности, ориентироваться на указания учителя и правила игры при возникновении конфликтных и нестандартных ситуаций, признавать своё право и право других на ошибку, право на её совместное исправление;

– разучивать и выполнять технические действия в игровых видах спорта, активно взаимодействуют при совместных тактических действиях в защите и нападении, терпимо относится к ошибкам игроков своей команды и команды соперников;

– организовывать оказание первой помощи при травмах и ушибах во время самостоятельных занятий физической культурой и спортом, применять способы и приёмы помощи в зависимости от характера и признаков полученной травмы.

**Предметные результаты** освоения программы по физической культуре на уровне основного общего образования.

**К концу обучения в 5 классе** обучающийся научится:

– выполнять требования безопасности на уроках физической культуры, на самостоятельных занятиях физическими упражнениями в условиях активного отдыха и досуга;

– проводить измерение индивидуальной осанки и сравнивать её показатели со стандартами, составлять комплексы упражнений по коррекции и профилактике её нарушения, планировать их выполнение в режиме дня;

– составлять дневник физической культуры и вести в нём наблюдение за показателями физического развития и физической подготовленности, планировать содержание и регулярность проведения самостоятельных занятий;

– осуществлять профилактику утомления во время учебной деятельности, выполнять комплексы упражнений физкультурминуток, дыхательной и зрительной гимнастики;

- выполнять комплексы упражнений оздоровительной физической культуры на развитие гибкости, координации и формирование телосложения;
- выполнять опорный прыжок с разбега способом «ноги врозь» (мальчики) и способом «напрыгивания с последующим спрыгиванием» (девочки);
- выполнять упражнения в висах и упорах на низкой гимнастической перекладине (мальчики), в передвижениях по гимнастическому бревну ходьбой и приставным шагом с поворотами, подпрыгиванием на двух ногах на месте и с продвижением (девочки);
- передвигаться по гимнастической стенке приставным шагом, лазать разноимённым способом вверх и по диагонали;
- выполнять бег с равномерной скоростью с высокого старта по учебной дистанции;
- демонстрировать технику прыжка в длину с разбега способом «согнув ноги»;
- передвигаться на лыжах попеременным двухшажным ходом (для бесснежных районов – имитация передвижения);
- тренироваться в упражнениях общефизической и специальной физической подготовки с учётом индивидуальных и возрастно-половых особенностей;
- демонстрировать технические действия в спортивных играх:
- баскетбол (ведение мяча с равномерной скоростью в разных направлениях, приём и передача мяча двумя руками от груди с места и в движении);
- волейбол (приём и передача мяча двумя руками снизу и сверху с места и в движении, прямая нижняя подача);
- футбол (ведение мяча с равномерной скоростью в разных направлениях, приём и передача мяча, удар по неподвижному мячу с небольшого разбега).

**К концу обучения в 6 классе** обучающийся научится:

- характеризовать Олимпийские игры современности как международное культурное явление, роль Пьера де Кубертена в их историческом возрождении, обсуждать историю возникновения девиза, символики и ритуалов Олимпийских игр;
- измерять индивидуальные показатели физических качеств, определять их соответствие возрастным нормам и подбирать упражнения для их направленного развития;
- контролировать режимы физической нагрузки по частоте пульса и степени утомления организма по внешним признакам во время самостоятельных занятий физической подготовкой;
- подготавливать места для самостоятельных занятий физической культурой и спортом в соответствии с правилами техники безопасности и гигиеническими требованиями;
- отбирать упражнения оздоровительной физической культуры и составлять из них комплексы физкультминуток и физкультпауз для оптимизации работоспособности и снятия мышечного утомления в режиме учебной деятельности;
- составлять и выполнять акробатические комбинации из разученных упражнений, наблюдать и анализировать выполнение другими обучающимися, выявлять ошибки и предлагать способы устранения;
- выполнять лазанье по канату в три приёма (мальчики), составлять и выполнять комбинацию на низком бревне из стилизованных общеразвивающих и сложно-координированных упражнений (девочки);
- выполнять беговые упражнения с максимальным ускорением, использовать их в самостоятельных занятиях для развития быстроты и равномерный бег для развития общей выносливости;

– выполнять прыжок в высоту с разбега способом «перешагивание», наблюдать и анализировать его выполнение другими обучающимися, сравнивая с заданным образцом, выявлять ошибки и предлагать способы устранения;

– выполнять передвижение на лыжах одновременным одношажным ходом, наблюдать и анализировать его выполнение другими обучающимися, сравнивая с заданным образцом, выявлять ошибки и предлагать способы устранения (для бесснежных районов – имитация передвижения);

– тренироваться в упражнениях общефизической и специальной физической подготовки с учётом индивидуальных и возрастно-половых особенностей;

– выполнять правила и демонстрировать технические действия в спортивных играх:

– баскетбол (технические действия без мяча, броски мяча двумя руками снизу и от груди с места, использование разученных технических действий в условиях игровой деятельности);

– волейбол (приём и передача мяча двумя руками снизу и сверху в разные зоны площадки соперника, использование разученных технических действий в условиях игровой деятельности);

– футбол (ведение мяча с разной скоростью передвижения, с ускорением в разных направлениях, удар по катящемуся мячу с разбега, использование разученных технических действий в условиях игровой деятельности).

**К концу обучения в 7 классе обучающийся научится:**

– проводить анализ причин зарождения современного олимпийского движения, давать характеристику основным этапам его развития в СССР и современной России;

– объяснять положительное влияние занятий физической культурой и спортом на воспитание личностных качеств современных обучающихся, приводить примеры из собственной жизни;

– объяснять понятие «техника физических упражнений», руководствоваться правилами технической подготовки при самостоятельном обучении новым физическим упражнениям, проводить процедуры оценивания техники их выполнения;

– составлять планы самостоятельных занятий физической и технической подготовкой, распределять их в недельном и месячном циклах учебного года, оценивать их оздоровительный эффект с помощью «индекса Кетле» и «ортостатической пробы» (по образцу);

– выполнять лазанье по канату в два приёма (юноши) и простейшие акробатические пирамиды в парах и тройках (девушки);

– составлять и самостоятельно разучивать комплекс степ-аэробики, включающий упражнения в ходьбе, прыжках, спрыгивании и запрыгивании с поворотами, разведением рук и ног (девушки);

– выполнять стойку на голове с опорой на руки и включать её в акробатическую комбинацию из ранее освоенных упражнений (юноши);

– выполнять беговые упражнения с преодолением препятствий способами «наступление» и «прыжковый бег», применять их в беге по пересечённой местности;

– выполнять метание малого мяча на точность в неподвижную, качающуюся и катящуюся с разной скоростью мишень;

– выполнять переход с передвижения попеременным двухшажным ходом на передвижение одновременным одношажным ходом и обратно во время прохождения учебной дистанции, наблюдать и анализировать его выполнение другими обучающимися, сравнивая с заданным образцом, выявлять ошибки и предлагать способы устранения (для бесснежных районов – имитация перехода);



- тренироваться в упражнениях общефизической и специальной физической подготовки с учётом индивидуальных и возрастно-половых особенностей;
- демонстрировать и использовать технические действия спортивных игр:
- баскетбол (передача и ловля мяча после отскока от пола, броски мяча двумя руками снизу и от груди в движении, использование разученных технических действий в условиях игровой деятельности);
- волейбол (передача мяча за голову на своей площадке и через сетку, использование разученных технических действий в условиях игровой деятельности);
- футбол (средние и длинные передачи футбольного мяча, тактические действия при выполнении углового удара и вбрасывании мяча из-за боковой линии, использование разученных технических действий в условиях игровой деятельности).

**К концу обучения в 8 классе** обучающийся научится:

- проводить анализ основных направлений развития физической культуры в Российской Федерации, характеризовать содержание основных форм их организации;
- анализировать понятие «всестороннее и гармоничное физическое развитие», раскрывать критерии и приводить примеры, устанавливать связь с наследственными факторами и занятиями физической культурой и спортом;
- проводить занятия оздоровительной гимнастикой по коррекции индивидуальной формы осанки и избыточной массы тела;
- составлять планы занятия спортивной тренировкой, определять их целевое содержание в соответствии с индивидуальными показателями развития основных физических качеств;
- выполнять гимнастическую комбинацию на гимнастическом бревне из ранее освоенных упражнений с добавлением элементов акробатики и ритмической гимнастики (девушки);
- выполнять комбинацию на параллельных брусьях с включением упражнений в упоре на руках, кувырка вперёд и соскока, наблюдать их выполнение другими обучающимися и сравнивать с заданным образцом, анализировать ошибки и причины их появления, находить способы устранения (юноши);
- выполнять прыжок в длину с разбега способом «прогнувшись», наблюдать и анализировать технические особенности в выполнении другими обучающимися, выявлять ошибки и предлагать способы устранения;
- выполнять тестовые задания комплекса ГТО в беговых и технических легкоатлетических дисциплинах в соответствии с установленными требованиями к их технике;
- выполнять передвижение на лыжах одновременным бесшажным ходом, переход с попеременного двухшажного хода на одновременный бесшажный ход, преодоление естественных препятствий на лыжах широким шагом, перешагиванием, перелазанием (для бесснежных районов – имитация передвижения);
- соблюдать правила безопасности в бассейне при выполнении плавательных упражнений;
- выполнять прыжки в воду со стартовой тумбы;
- выполнять технические элементы плавания кролем на груди в согласовании с дыханием;
- тренироваться в упражнениях общефизической и специальной физической подготовки с учётом индивидуальных и возрастно-половых особенностей;
- демонстрировать и использовать технические действия спортивных игр:
- баскетбол (передача мяча одной рукой снизу и от плеча, бросок в корзину двумя и одной рукой в прыжке, тактические действия в защите и нападении, использование разученных технических и тактических действий в условиях игровой деятельности);

– волейбол (прямой нападающий удар и индивидуальное блокирование мяча в прыжке с места, тактические действия в защите и нападении, использование разученных технических и тактических действий в условиях игровой деятельности);

– футбол (удары по неподвижному, катящемуся и летящему мячу с разбега внутренней и внешней частью подъёма стопы, тактические действия игроков в нападении и защите, использование разученных технических и тактических действий в условиях игровой деятельности).

**К концу обучения в 9 классе обучающийся научится:**

– отстаивать принципы здорового образа жизни, раскрывать эффективность его форм в профилактике вредных привычек, обосновывать пагубное влияние вредных привычек на здоровье человека, его социальную и производственную деятельность;

– понимать пользу туристских подходов как формы организации здорового образа жизни, выполнять правила подготовки к пешим походам, требования безопасности при передвижении и организации бивуака;

– объяснять понятие «профессионально-прикладная физическая культура», её целевое предназначение, связь с характером и особенностями профессиональной деятельности, понимать необходимость занятий профессионально-прикладной физической подготовкой обучающихся общеобразовательной организации;

– использовать приёмы массажа и применять их в процессе самостоятельных занятий физической культурой и спортом, выполнять гигиенические требования к процедурам массажа;

– измерять индивидуальные функциональные резервы организма с помощью проб Штанге, Генча, «задержки дыхания», использовать их для планирования индивидуальных занятий спортивной и профессионально-прикладной физической подготовкой;

– определять характер травм и ушибов, встречающихся на самостоятельных занятиях физическими упражнениями и во время активного отдыха, применять способы оказания первой помощи;

– составлять и выполнять комплексы упражнений из разученных акробатических упражнений с повышенными требованиями к технике их выполнения (юноши);

– составлять и выполнять гимнастическую комбинацию на высокой перекладине из разученных упражнений, с включением элементов размахивания и соскока вперёд способом «прогнувшись» (юноши);

– составлять и выполнять композицию упражнений черлидинга с построением пирамид, элементами степ-аэробики и акробатики (девушки);

– составлять и выполнять комплекс ритмической гимнастики с включением элементов художественной гимнастики, упражнений на гибкость и равновесие (девушки);

– совершенствовать технику беговых и прыжковых упражнений в процессе самостоятельных занятий технической подготовкой к выполнению нормативных требований комплекса ГТО;

– совершенствовать технику передвижения лыжными ходами в процессе самостоятельных занятий технической подготовкой к выполнению нормативных требований комплекса ГТО;

– соблюдать правила безопасности в бассейне при выполнении плавательных упражнений;

– выполнять повороты кувырком, маятником;

– выполнять технические элементы брассом в согласовании с дыханием;

– совершенствовать технические действия в спортивных играх: баскетбол, волейбол, футбол, взаимодействовать с игроками своих команд в условиях игровой деятельности, при организации тактических действий в нападении и защите;

– тренироваться в упражнениях общефизической и специальной физической подготовки с учётом индивидуальных и возрастно-половых особенностей.

Физическая культура. Модули по видам спорта.

### **Модуль «Самбо».**

#### **Пояснительная записка модуля «Самбо».**

Модуль «Самбо» (далее – модуль по самбо, самбо) на уровне основного общего образования разработан с целью оказания методической помощи учителю физической культуры в создании рабочей программы по физической культуре с учётом современных тенденций в системе образования и использования спортивно-ориентированных форм, средств и методов обучения по различным видам спорта.

Самбо является составной частью национальной культуры России и одним из универсальных средств физического воспитания. Самбо как вид спорта и система самозащиты имеют большое оздоровительное и прикладное значение, так как отводят важнейшую роль обеспечению подлинной надёжной безопасности для здоровья и жизни обучающихся. Самбо обладает воспитательным эффектом, который базируется на истории создания и развитии самбо, героизации наших соотечественников, культуре и традициях нашего народа, его общего духа, сплоченности и стремлении к победе, что способствует патриотическому и духовному развитию обучающихся.

Средства самбо способствуют гармоничному развитию и укреплению здоровья обучающихся, комплексно влияют на органы и системы растущего организма, укрепляя и повышая их функциональный уровень.

При реализации модуля по самбо владение различными техниками самбо обеспечивает у обучающихся воспитание физических качеств и содействует развитию личностных качеств обучающихся, обеспечивает всестороннее физическое развитие, возможность сохранения здоровья, приобретение эмоционального, психологического комфорта и залога безопасности жизни. Прикладное значение самбо обеспечивает приобретение обучающимися навыков самозащиты и профилактики травматизма.

Целью изучения модуля по самбо является обучение самбо как базовому жизненно необходимому навыку, формирование у обучающихся общечеловеческой культуры и социального самоопределения, устойчивой мотивации к сохранению и укреплению собственного здоровья, ведению здорового и безопасного образа жизни через занятия физической культурой и спортом с использованием средств самбо.

Задачами изучения модуля по самбо являются:

– всестороннее гармоничное развитие обучающихся, увеличение объёма их двигательной активности;

– укрепление физического, психологического и социального здоровья обучающихся, развитие основных физических качеств и повышение функциональных возможностей их организма, обеспечение культуры безопасного поведения средствами самбо;

– формирование жизненно важных навыков самостраховки и самозащиты, а также умения применять его в различных условиях;

– формирование общих представлений о самбо, его возможностях и значении в процессе укрепления здоровья, физическом развитии и физической подготовке обучающихся;

– обучение основам техники и тактики самбо, элементам самозащиты, безопасному поведению на занятиях в спортивном зале, на открытых плоскостных сооружениях, в бытовых условиях и в критических ситуациях;

– формирование культуры движений, обогащение двигательного опыта средствами самбо с общеразвивающей и корригирующей направленностью;

– воспитание общей культуры развития личности обучающегося средствами самбо, в том числе для самореализации и самоопределения;

- развитие положительной мотивации и устойчивого учебно- познавательного интереса к физической культуре;
- удовлетворение индивидуальных потребностей, обучающихся в занятиях физической культурой и спортом средствами самбо;
- популяризация самбо, как вид спорта и системы самозащиты в общеобразовательных организациях, привлечение обучающихся, проявляющих повышенный интерес и способности к занятиям самбо в школьные спортивные клубы, секции, к участию в соревнованиях;
- выявление, развитие и поддержка одарённых детей в области спорта.

#### **Место и роль модуля по самбо.**

Модуль по самбо доступен для освоения всем обучающимся, независимо от уровня их физического развития и гендерных особенностей и расширяет спектр физкультурно-спортивных направлений в общеобразовательных организациях.

Специфика модуля по самбо сочетается практически со всеми базовыми видами спорта, входящими в изучение физической культуры в общеобразовательной организации (легкая атлетика, гимнастика, спортивные игры) и разделами «Знания о физической культуре», «Способы самостоятельной деятельности», «Физическое совершенствование».

Интеграция модуля по самбо поможет обучающимся в освоении образовательных программ в рамках внеурочной деятельности, дополнительного образования, деятельности школьных спортивных клубов, подготовке обучающихся к сдаче норм ГТО и участию в спортивных соревнованиях.

По итогам прохождения модуля по самбо возможно сформировать у обучающихся общие представления о самбо, навыки самостраховки и страховки партнера и умения применять их в различных условиях, комплекс технических навыков: соревновательных действий, системы движений, технических приемов и разнообразные способы их выполнения, а также безопасное поведение на занятиях в спортивном зале, открытых плоскостных сооружениях, в бытовых условиях и в критических ситуациях.

Модуль по самбо может быть реализован в следующих вариантах:

- при самостоятельном планировании учителем физической культуры процесса освоения обучающимися учебного материала с выбором различных техник самбо, с учётом возраста и физической подготовленности обучающихся (с соответствующей дозировкой и интенсивностью);
- в виде целостного последовательного учебного модуля, изучаемого за счёт части учебного плана, формируемой участниками образовательных отношений из перечня, предлагаемого образовательной организацией, включающей, в частности, учебные модули по выбору обучающихся, родителей (законных представителей) несовершеннолетних обучающихся, в том числе предусматривающие удовлетворение различных интересов обучающихся (при организации и проведении уроков физической культуры с 3-х часовой недельной нагрузкой рекомендуемый объём в 5, 6, 7, 8, 9-х классах – по 34 часа);
- в виде дополнительных часов, выделяемых на спортивно-оздоровительную работу с обучающимися в рамках внеурочной деятельности и (или) за счет посещения обучающимися спортивных секций, школьных спортивных клубов, включая использование учебных модулей по видам спорта (рекомендуемый объём в 5, 6, 7, 8, 9-х классах – по 34 часа).

#### **Содержание модуля по самбо.**

Знания о самбо.

История развития самбо на малой родине, в стране и мире.

Роль личности в истории самбо. Последователи и легенды самбо.

Роль самбо в ведении боевых действий. Героизация подвигов.

Главные организации и федерации (международные, российские), осуществляющие управление самбо.

Характеристика направлений и правила самбо (спортивное, боевое, пляжное, демо).

Социальная и личностная успешность выдающихся спортсменов – самбистов.

Основные правила проведения соревнований по самбо. Судейская коллегия, обслуживающая соревнования по самбо (основные функции). Словарь терминов и определений по самбо.

Занятия самбо как средство укрепления здоровья, повышения функциональных возможностей основных систем организма. Сведения о физических качествах, необходимых самбисту и способах их развития. Значение занятий самбо на формирование положительных качеств личности человека.

Дневник спортсмена (самонаблюдение, краткосрочное и долгосрочное планирования, решение поставленных задач).

Питьевой режим. Роль витаминов и микроэлементов в функционировании иммунной системы.

Основные средства и методы обучения технике и тактике самбо. Основы прикладного самбо и его значение.

Антидопинговые правила и программы в самбо.

Правила поведения в экстремальных жизненных ситуациях.

Оказание первой доврачебной помощи на занятиях самбо и в бытовой деятельности.

Этические нормы и правила поведения самбиста, техника безопасности при занятиях самбо.

Способы самостоятельной деятельности.

Самоконтроль во время занятий самбо и при выполнении самостоятельных заданий. Первые внешние признаки утомления. Средства восстановления организма после физической нагрузки.

Правила личной гигиены, требования к спортивной одежде (экипировке) для занятий самбо. Правильное сбалансированное питание самбиста.

Индивидуальные комплексы упражнений, включающих общеразвивающие, специальные и имитационные упражнения, упражнения для изучения технических элементов самбо и их совершенствования. Самостоятельное освоение двигательных действий.

Судейство простейших спортивных соревнований по самбо в качестве судьи или помощника судьи.

Характерные травмы во время занятий самбо и мероприятия по их предупреждению. Причины возникновения ошибок при выполнении технических приёмов самбо.

Тестирование уровня физической подготовленности в самбо.

Физическое совершенствование.

Комплексы общеразвивающих, специальных и имитационных упражнений. Комплексы упражнений на развитие физических качеств, характерных для самбо.

Подвижные игры с элементами самбо: игры, включающие элемент соревнования и не имеющие сюжета, игры сюжетного характера, командные игры, игры с элементами прикладного самбо.

Специально-подготовительные упражнения самбо.

Приёмы самостраховки:

- на спину через партнёра, стоящего в упоре на коленях и предплечьях;
- на спину через партнёра, стоящего в упоре на коленях и руках;
- на бок перекатом через партнёра, стоящего в упоре на коленях и предплечьях, на бок через партнёра, стоящего в упоре на коленях и руках;
- на бок кувырком через партнёра, стоящего в упоре на коленях и предплечьях;
- на бок через партнёра, стоящего в упоре на коленях и руках;

- на бок кувырком, выполняемые прыжком через руку партнёра в стойке;
- на бок кувырком в движении, выполняя кувырок-полёт через партнёра, лежащего на ковре или стоящего боком;
- вперёд на руки при падении на ковер спиной с вращением вокруг продольной оси, из стойки на руках;
- на руки прыжком, то же прыжком назад, на спину прыжком.

Специально-подготовительные упражнения для бросков: зацепов, подхватов, через голову, через спину, через бедро.

Технико – тактические основы самбо: стойки, дистанции, захваты, перемещения.

Технические действия самбо в положении стоя: выведение из равновесия толчком, скручиванием, захватом руки и одноименной голени изнутри, методом задней подножки, методом задней подножки с захватом ноги, методом передней подножки, боковой подсечки, захватом шеи и руки через голову упором голенью в живот, методом зацепа голенью изнутри, методом подхвата под две ноги, через спину, через бедро.

Технические действия самбо в положении лёжа:

- варианты удержаний и переворачиваний, рычаг локтя от удержания сбоку, перегибая руку через бедро;
- узел плеча ногой от удержания сбоку;
- рычаг руки противнику, лежащему на груди (рычаг плеча, рычаг локтя);
- рычаг локтя захватом руки между ног;
- ущемление ахиллова сухожилия при различных взаиморасположениях соперников.

Основы самозащиты. Освобождение от захватов: в области запястья, предплечья, плеча, за одежду. От обхватов: туловища сзади, спереди, с руками, без рук.

Тактическая подготовка. Игры-задания. Учебные схватки по заданию.

Тестовые упражнения по физической и технической подготовленности в самбо.

Участие в соревновательной деятельности.

Содержание модуля по самбо направлено на достижение обучающимися личностных, метапредметных и предметных результатов обучения.

При изучении модуля по самбо на уровне основного общего образования у обучающихся будут сформированы следующие личностные результаты:

- чувства патриотизма, уважения к Отечеству через знание истории и современного состояния развития самбо;
- готовность обучающихся к саморазвитию и самообразованию, мотивации и осознанному выбору индивидуальной траектории образования средствами самбо, профессиональных предпочтений в области физической культуры и спорта,
- основы нравственного поведения, проявление положительных качеств личности, осознанного и ответственного отношения к собственным поступкам, решение проблем в процессе занятий самбо;
- ценностные ориентиры здорового и безопасного образа жизни, усвоение правил безопасного поведения в учебной, соревновательной, досуговой деятельности и чрезвычайных ситуациях при занятии самбо;
- осознанное, уважительное и доброжелательное отношение к сверстникам и педагогам.

При изучении модуля по самбо на уровне основного общего образования у обучающихся будут сформированы следующие метапредметные результаты:

- умение самостоятельно определять цели и задачи своего обучения средствами самбо, развивать мотивы и интересы своей познавательной деятельности в физкультурно-спортивном направлении;
- умение планировать пути достижения целей с учетом наиболее эффективных способов решения задач средствами самбо в учебной, игровой, соревновательной и

досуговой деятельности, соотносить двигательные действия с планируемыми результатами в самбо, определять и корректировать способы действий в рамках предложенных условий,

- умение владеть основами самоконтроля, самооценки, выявлять, анализировать и находить способы устранения ошибок при выполнении технических и тактических действий самбо;

- умение применять на практике прикладные действия самбо (самостраховка, самозащита) в экстремальных жизненных условиях;

- умение организовывать совместную деятельность с учителем и сверстниками, работать индивидуально и в группе, формулировать, аргументировать и отстаивать своё мнение, соблюдать нормы информационной избирательности, этики и этикета.

При изучении модуля по самбо на уровне основного общего образования у обучающихся будут сформированы следующие предметные результаты:

- понимание значения самбо как средства повышения функциональных возможностей основных систем организма и укрепления здоровья человека, роли самбо в направлениях: физическая культура, спорт, здоровье, безопасность, укрепление международных связей, достижений выдающихся отечественных самбистов, их вклад в развитие самбо;

- знания о самбо как национальном достоянии России, зародившемся в СССР, имеющим богатое наследие и традиции, имеющим важное прикладное значение для человека;

- умение характеризовать направления самбо (спортивное, боевое, пляжное, демо) и основные термины самбо (подсечка, бросок, подножка, подсад, рычаг, удержание, узел, болевой, приём, стойка, техника, дистанция, захват);

- освоение прикладного направления самбо, демонстрация основных способов самозащиты и самостраховки;

- умение осуществлять самоконтроль за физической нагрузкой в процессе занятий самбо, применять средства восстановления организма после физической нагрузки;

- знание и выполнение тестовых упражнений по физической и технической подготовленности.

#### **Модуль «Гандбол».**

##### **Пояснительная записка модуля «Гандбол».**

Модуль «Гандбол» (далее – модуль по гандболу, гандбол) на уровне основного общего образования разработан с целью оказания методической помощи учителю физической культуры в создании рабочей программы по физической культуре с учётом современных тенденций в системе образования и использования спортивно-ориентированных форм, средств и методов обучения по различным видам спорта.

Гандбол является одним из универсальных средств физического воспитания. Важнейшими физическими качествами для игры в гандбол является скорость, ловкость, выносливость, сила, гибкость. Результат игры во многом зависит от двигательных реакций, быстроты мышления, умения маневрировать и перестраивать двигательные действия в зависимости от сложившейся ситуации. Игра в гандбол всегда проходит с высоким эмоциональным настроением, возникающим в результате большого разнообразия движений, остроты игровых положений, динамики спортивной борьбы, коллективного характера игровых действий, прямой зависимости действий игроков и команды, немедленной оценки результатов спортивной борьбы, что создает положительные условия для эффективного физического воспитания обучающихся, для их общего развития.

Средства гандбола способствуют гармоничному развитию и укреплению здоровья обучающихся, комплексно влияют на органы и системы растущего организма, укрепляя и повышая функциональный уровень всех систем организма человека. Регулярные занятия

гандболом содействуют развитию личностных качеств обучающихся, формированию коллективизма, инициативности, решительности, развития морально-волевых качеств, а также способствуют формированию комплекса психофизиологических свойств организма.

Целью изучения модуля по гандболу является формирование у обучающихся навыков общечеловеческой культуры и социального самоопределения, устойчивой мотивации к сохранению и укреплению собственного здоровья, ведению здорового образа жизни через занятия физической культурой и спортом с использованием средств вида спорта «Гандбол».

Задачами изучения модуля по гандболу являются:

- всестороннее гармоничное развитие обучающихся, увеличение объёма их двигательной активности;

- укрепление физического, психологического и социального здоровья обучающихся, развитие основных физических качеств и повышение функциональных возможностей их организма, обеспечение безопасности на занятиях по гандболу;

- освоение знаний о физической культуре и спорте в целом, истории развития гандбола в частности;

- формирование общих представлений о гандболе, о его возможностях и значении в процессе укрепления здоровья, физическом развитии и физической подготовке обучающихся;

- формирование образовательного базиса, основанного как на знаниях и умениях в области физической культуры и спорта, так и на соответствующем культурном уровне развития личности обучающегося, создающем необходимые предпосылки для его самореализации;

- формирование культуры движений, обогащение двигательного опыта физическими упражнениями с общеразвивающей и корригирующей направленностью, техническими действиями и приемами по гандболу;

- воспитание положительных качеств личности, норм коллективного взаимодействия и сотрудничества;

- развитие положительной мотивации и устойчивого учебно-познавательного интереса к физической культуре, удовлетворение индивидуальных потребностей обучающихся в занятиях физической культурой и спортом;

- выявление, развитие и поддержка одарённых детей в области спорта.

#### **Место и роль модуля по гандболу.**

Модуль по гандболу доступен для освоения всем обучающимся, независимо от уровня их физического развития и гендерных особенностей и расширяет спектр физкультурно-спортивных направлений в общеобразовательных организациях.

Специфика модуля по гандболу сочетается практически со всеми базовыми видами спорта, входящими в учебный предмет «Физическая культура» в общеобразовательной организации (легкая атлетика, гимнастика, спортивные игры).

Интеграция модуля по гандболу поможет обучающимся в освоении образовательных программ в рамках внеурочной деятельности, дополнительного образования, деятельности школьных спортивных клубов, подготовке обучающихся к сдаче норм ГТО и участию в спортивных соревнованиях.

Модуль по гандболу может быть реализован в следующих вариантах:

- при самостоятельном планировании учителем физической культуры процесса освоения обучающимися учебного материала по гандболу с выбором различных элементов и правил игры в гандбол, с учётом возраста и физической подготовленности обучающихся;

- в виде целостного последовательного учебного модуля, изучаемого за счёт части учебного плана, формируемой участниками образовательных отношений из перечня, предлагаемого образовательной организацией, включающей, в частности, учебные модули



по выбору обучающихся, родителей (законных представителей) несовершеннолетних обучающихся, в том числе предусматривающие удовлетворение различных интересов обучающихся (при организации и проведении уроков физической культуры с 3-х часовой недельной нагрузкой рекомендуемый объём в 5, 6, 7, 8, 9-х классах – по 34 часа);

– в виде дополнительных часов, выделяемых на спортивно-оздоровительную работу с обучающимися в рамках внеурочной деятельности, деятельности школьных спортивных клубов, включая использование учебных модулей по видам спорта (рекомендуемый объём в 5, 6, 7, 8, 9 классах – по 34 часа);

#### **Содержание модуля по гандболу.**

Знания о гандболе.

История развития гандбола как вида спорта в мире, в Российской Федерации, в регионе. Достижения отечественных гандболистов на мировых первенствах и Олимпийских играх.

Характеристика спортивных дисциплин гандбола (гандбол, пляжный гандбол, мини-гандбол).

Основные правила проведения соревнований по гандболу. Судейская коллегия, обслуживающая соревнования по гандболу (основные функции). Словарь терминов и определений по гандболу.

Занятия гандболом как средство укрепления здоровья, повышения функциональных возможностей основных систем организма. Сведения о физических качествах, необходимых гандболисту и способах их развития. Значение занятий гандболом на формирование положительных качеств личности человека.

Основные требования к игровой площадке, её размерам, зонам безопасности, допустимой температуре воздуха.

Основные средства и методы обучения технике передвижения с мячом и без мяча, броскам с опоры и в прыжке, игре вратаря.

Режим дня при занятиях гандболом. Правила личной гигиены во время занятий гандболом.

Правила поведения и техники безопасности при занятиях гандболом.

Способы самостоятельной деятельности.

Подвижные игры и правила их проведения. Организация и проведение игр специальной направленности с элементами гандбола.

Организация и проведение самостоятельных занятий по гандболу. Составление планов и самостоятельное проведение занятий по гандболу. Способы самостоятельного освоения двигательных действий, подбор подводящих, подготовительных и специальных упражнений. Самоконтроль и его роль в учебной и соревновательной деятельности. Дневник самонаблюдения.

Правила безопасного, правомерного поведения во время соревнований по гандболу в качестве зрителя, болельщика.

Средства восстановления организма после физической нагрузки. Правила личной гигиены, требования к спортивной одежде и обуви для занятий гандболом. Правила ухода за спортивным инвентарем и оборудованием.

Причины возникновения ошибок при выполнении технических приёмов и способы их устранения. Основы анализа собственной игры, игры своей команды и игры команды соперников.

Контрольно-тестовые упражнения по общей и специальной физической подготовке. Оценка уровня технической и тактической подготовленности игроков в гандбол.

Способы и методы профилактики пагубных привычек, асоциального и созависимого поведения. Антидопинговое поведение.

Физическое совершенствование.

Комплексы общеразвивающих, специальных упражнений. Комплексы упражнений на развитие физических качеств (быстроты, силы, скоростно-силовых качеств, ловкости, выносливости, гибкости), характерных для гандбола.

Подвижные игры с элементами гандбола: игры, включающие элементы соревнования и не имеющие сюжета, игры сюжетного характера, командные игры.

Специально-подготовительные упражнения, развивающие основные качества, необходимые для овладения техникой и тактикой игры в гандбол.

Ловля мяча: ловля мяча (двумя руками на месте и в прыжке), ловля мяча (справа и слева, с недолётом), ловля мяча высокого, низкого, катящегося, с отскока и полукотскока от площадки.

Передача мяча: передача мяча одной рукой хлестом сверху и сбоку, с места, с разбега, с последующим перемещением.

Передача мяча при движении партнеров в одном направлении. Ведение мяча. Ведение мяча одноударное и многоударное на месте, с изменением направления и скорости, ведение мяча с высоким и низким отскоком.

Бросок мяча. Бросок хлестом сверху и сбоку, с разбега обычными шагами, в одноопорном положении. Бросок с разбега с горизонтальной, нисходящей, восходящей, навесной траекториями полета мяча. Бросок с отраженным, скользящим отскоком, с отскоком с вращением мяча.

Выбивание мяча. Выбивание мячам при одноударном ведении на месте, при встречном движении. Выбивание мяча при многоударном ведении в параллельном движении, при встречном движении.

Блокирование мяча. Блокирование мяча двумя руками сверху на месте, в прыжке. Блокирование игрока. Блокирование игрока без мяча руками, туловищем. Блокирование игрока с мячом.

Техника вратаря. Передвижение в воротах. Изучение приёмов передвижения в воротах шагами, прыжком. Задержание мяча. Задержание мяча двумя руками (прямо, сбоку), одной рукой сверху, сбоку, снизу, на месте, в прыжке. Отбивание мяча. Отбивание руками в площадку, за ворота, (супинация), в площадку (пронация) Передачи мяча. Обучение передачам на различное расстояние, приёмы полевого игрока.

Индивидуальные действия. Открытый уход для стягивания защитников, для увода за собой защитника. Скрытый уход для создания численного преимущества, применение передачи скрыто. Опека игрока без мяча неплотная, плотная. Опека игрока без мяча неплотная, выход и отход, далеко от ворот, в зоне ближних бросков. Опека игрока без мяча и с мячом с учётом индивидуальных особенностей (высокорослый, быстрый, левша).

Групповые действия. Подстраховка партнёра при личной защите, при зонной защите. Переключение передач игрока своему партнёру, сменой подопечных. Действия двух нападающих против одного защитника. Действия трёх нападающих против двух защитников. Заслон внутренний на линии атаки партнёра, заслон внешний для ухода партнёра и для его броска. Взаимодействие при вбрасывании из-за боковой линии, при свободном броске, совершенствование с конкретным партнёром в конкретной ситуации.

Командные действия. Позиционное нападение 2:4 с крайними игроками у 6-метровой линии, у 9-метровой линии. Позиционное нападение 3:3 с крайними игроками у 6-метровой линии, у 9-метровой линии. Нападение в меньшинстве, в большинстве, поточное нападение (восьмёрка), стремительное нападение-отрыв, прорыв. Зонная защита 6:0 без выхода на игрока, с выходом, зонная защита 5:1 без выхода, с выходом.

Учебные игры в гандбол. Малые (упрощенные) игры в технико-тактической подготовке игроков в гандбол. Участие в соревновательной деятельности.

Содержание модуля по гандболу направлено на достижение обучающимися личностных, метапредметных и предметных результатов обучения.

В результате изучения модуля по гандболу на уровне основного общего образования у обучающихся будут сформированы следующие личностные результаты:

– проявление чувства гордости за свою Родину, российский народ и историю России через знания истории и современного состояния развития гандбола;

– готовность обучающихся к саморазвитию и самообразованию, мотивации и осознанному выбору индивидуальной траектории образования средствами гандбола профессиональных предпочтений в области физической культуры и спорта;

– проявление осознанного и ответственного отношения к собственным поступкам, моральной компетентности в решении проблем в процессе занятий физической культурой, игровой и соревновательной деятельности по виду спорта «гандбол»;

– проявление ценностных ориентиров здорового и безопасного образа жизни, усвоение правил безопасного поведения в учебной, соревновательной, досуговой деятельности;

– проявление положительных качеств личности и управление своими эмоциями в различных ситуациях и условиях;

– осознанное, уважительное и доброжелательное отношение к сверстникам и педагогам.

В результате изучения модуля по гандболу на уровне основного общего образования у обучающихся будут сформированы следующие метапредметные результаты:

– умение самостоятельно определять цели и задачи своего обучения средствами гандбола, развивать мотивы и интересы своей познавательной деятельности в физкультурно-спортивном направлении;

– умение самостоятельно планировать пути достижения целей, в том числе альтернативные, осознанно выбирать наиболее эффективные способы решения задач в учебной, игровой, соревновательной и досуговой деятельности, оценивать правильность выполнения задач, собственные возможности их решения;

– умение владеть основами самоконтроля, самооценки, выявлять, анализировать и находить способы устранения ошибок при выполнении технических приёмов и способов гандбола;

– умение организовывать совместную деятельность с учителем и сверстниками, работать индивидуально и в группе, формулировать, аргументировать и отстаивать своё мнение, соблюдать нормы информационной избирательности, этики и этикета.

В результате изучения модуля по гандболу на уровне основного общего образования у обучающихся будут сформированы следующие предметные результаты:

– понимание значения гандбола как средства повышения функциональных возможностей основных систем организма и укрепления здоровья человека, роли гандбола в направлениях: физическая культура, спорт, здоровье, безопасность, укрепление международных связей, достижений выдающихся отечественных гандболистов, их вклад в развитие гандбола;

– знания спортивных дисциплин гандбола, программ соревнований, состава судейской коллегии, функций судей, применение терминологии и правил проведения соревнований по гандболу в учебной, соревновательной и досуговой деятельности;

– умение выполнять комплексы упражнений, включающие общеразвивающие, специальные и имитационные упражнения, упражнения для изучения технических приёмов и их совершенствования;

– совершенствование технических приёмов и тактических действий по гандболу, изученных на уровне начального общего образования;

– умение составлять и демонстрировать комплексы упражнений на развитие физических качеств, характерные для гандбола;

– освоение и демонстрация базовых технических приёмов техники игры, знания, демонстрация базовых тактических действий игроков в гандболе;

- использование основных средств и методов обучения базовым техническим приемам и тактическим действиям гандбола;
- соблюдение правил личной гигиены и ухода за спортивным инвентарем и оборудованием, подбора спортивной одежды и обуви для занятий по гандболу;
- умение осуществлять самоконтроль за физической нагрузкой в процессе занятий гандболом, применять средства восстановления организма после физической нагрузки;
- знание контрольно-тестовых упражнений для определения уровня физической и технической подготовленности игроков в гандбол;
- взаимодействие в коллективе сверстников при выполнении групповых и командных упражнений тактического характера, проявление толерантности во время учебной и соревновательной деятельности.

### **Модуль «Тэг-регби».**

#### **Пояснительная записка к модулю «Тэг-регби».**

Модуль «Тэг-регби» (далее – модуль по тэг-регби, тэг-регби, регби) на уровне основного общего образования разработан с целью оказания методической помощи учителю физической культуры в создании рабочей программы по физической культуре с учётом современных тенденций в системе образования и использования спортивно-ориентированных форм, средств и методов обучения.

Тэг-регби способствует формированию здорового образа жизни обучающихся, знакомит их с новым для многих видом спорта регби в адаптированном бесконтактном и не травмоопасном варианте, дает возможность ребёнку выбрать для себя путь развития в командном виде спорта. Занятия тэг-регби обеспечивает постоянную двигательную активность.

Тэг-регби позволяет избирательно решать задачи обучения: в основе начального обучения лежит игровая деятельность с элементами регби (игровые упражнения, эстафеты, игры), осуществляется общая физическая подготовка обучающихся с включением элементов тэг-регби, физкультурно-оздоровительная и воспитательная работа. Алгоритм обучения тэг-регби делает возможным в минимальные сроки научиться играть в тэг-регби, что позволяет комплексно воздействовать на широкий спектр физических, личностных качеств и социальных функций занимающихся.

Целью изучения модуля по тэг-регби является формирование у обучающихся навыков общечеловеческой культуры и социального самоопределения, устойчивой мотивации к сохранению и укреплению собственного здоровья, ведению здорового и безопасного образа жизни через занятия физической культурой и спортом с использованием средств регби.

Задачами изучения модуля по тэг-регби являются:

- всестороннее гармоничное развитие обучающихся, увеличение объёма их двигательной активности;
- укрепление физического, психологического и социального здоровья обучающихся, развитие основных физических качеств и повышение функциональных возможностей их организма, обеспечение культуры безопасного поведения на занятиях по тэг-регби;
- формирование общих представлений о тэг-регби, о его истории, возможностях и значении в процессе укрепления здоровья, физическом развитии и физической подготовке обучающихся;
- формирование образовательного фундамента, культуры движений, обогащение двигательного опыта физическими упражнениями с общеразвивающей и корригирующей направленностью, техническими действиями и приемами тэг-регби;
- воспитание положительных качеств личности, норм коллективного взаимодействия и сотрудничества в образовательной и соревновательной деятельности;

- развитие положительной мотивации и устойчивого учебно-познавательного интереса к физической культуре средствами тэг-регби;
- популяризация тэг-регби среди обучающихся и привлечение проявляющих повышенный интерес и способности к занятиям тэг-регби, в школьные спортивные клубы, секции, к участию в спортивных соревнованиях;
- выявление, развитие и поддержка одарённых детей в области спорта.

#### **Место и роль модуля по тэг-регби.**

Учебный материал по тэг-регби доступен для освоения всеми обучающимся, независимо от уровня их физического развития и гендерных особенностей и расширяет спектр физкультурно-спортивных направлений в общеобразовательных организациях.

В содержании модуля по тэг-регби специфика регби сочетается практически со всеми базовыми видами спорта, входящими в учебный предмет «Физическая культура» в общеобразовательной организации (легкая атлетика, гимнастика, спортивные игры).

Интеграция модуля по тэг-регби поможет обучающимся в освоении образовательных программ в рамках внеурочной деятельности, дополнительного образования, деятельности школьных спортивных клубов, подготовке обучающихся к сдаче норм ГТО и участию в спортивных соревнованиях.

Модуль по тэг-регби может быть реализован в следующих вариантах:

- при самостоятельном планировании учителем физической культуры процесса освоения обучающимися учебного материала по тэг-регби с выбором различных элементов тэг-регби с учётом возраста и физической подготовленности обучающихся;

- в виде целостного последовательного учебного модуля, изучаемого за счёт части учебного плана, формируемой участниками образовательных отношений из перечня, предлагаемого образовательной организацией, включающей, в частности, учебные модули по выбору обучающихся, родителей (законных представителей) несовершеннолетних обучающихся, в том числе предусматривающие удовлетворение различных интересов обучающихся (при организации и проведении уроков физической культуры с 3-х часовой недельной нагрузкой рекомендуемый объём в 5, 6, 7, 8, 9-х классах – по 34 часа);

- в виде дополнительных часов, выделяемых на спортивно-оздоровительную работу с обучающимися в рамках внеурочной деятельности, деятельности школьных спортивных клубов, включая использование учебных модулей по видам спорта (рекомендуемый объём в 5, 6, 7, 8, 9-х классах – по 34 часа).

#### **Содержание модуля по тэг-регби.**

Знания о тэг-регби.

История регби. Техника безопасности на занятиях тэг-регби. Правила игры в тэг-регби. Развитие регби в России. Судейская терминология тэг-регби.

Требования безопасности при организации занятий тэг-регби, в том числе самостоятельных. Форма и экипировка занимающегося тэг-регби. Гигиена и самоконтроль при занятиях тэг-регби.

Правила подбора физических упражнений регбиста. Комплексы упражнений для развития различных физических качеств регбиста.

Понятие о спортивной этике и взаимоотношениях между обучающимися. Знание игровых амплуа

Воспитание морально-волевых качеств в процессе занятий тэг-регби: сознательность, смелость, выдержка, решительность, настойчивость.

Способы самостоятельной деятельности.

Подготовка места занятий, выбор одежды и обуви для занятий тэг-регби. Организация и проведение занятий по тэг-регби. Организация и проведение подвижных игр с элементами тэг-регби во время активного отдыха и каникул.

Оценка техники осваиваемых упражнений, способы выявления и устранения технических ошибок. Составление планов и самостоятельное проведение занятий по тэг-регби. Тестирование уровня физической подготовленности в тэг-регби.

Физическое совершенствование.

Комплексы подготовительных и специальных упражнений, формирующих двигательные умения и навыки во время занятий тэг-регби.

Индивидуальные технические действия:

Техника владения регбийным мячом:

стойки и перемещения;

держание мяча, бег с мячом, розыгрыш мяча, прием мяча, подбор и приземление мяча;

финты;

передвижения с мячом по площадке;

передачи мяча в парах (сбоку, снизу) стоя на месте и в движении;

передачи в колоннах с перемещениями;

передача и ловля высоко летящего мяча;

подбор неподвижного мяча, катящегося мяча.

Тактические взаимодействия:

в парах, в тройках, кресты, забегания, смещения, линия защиты;

тактические действия с учетом игровых амплуа в команде;

быстрые переключения в действиях - от нападения к защите и от защиты к нападению.

Учебные игры в тэг-регби по упрощенным правилам.

Содержание модуля по тэг-регби направлено на достижение обучающимися личностных, метапредметных и предметных результатов обучения.

При изучении модуля по тэг-регби на уровне основного общего образования у обучающихся будут сформированы следующие личностные результаты:

– проявление уважительного отношения к сверстникам, культуры общения и взаимодействия в достижении общих целей при совместной деятельности в процессе занятий физической культурой, игровой и соревновательной деятельности по тэг-регби на принципах доброжелательности и взаимопомощи;

– проявление положительных качеств личности и управление своими эмоциями в различных (нестандартных) ситуациях и условиях, умение не создавать конфликтов и находить выходы из спорных ситуаций;

– осознание значимости ценностей регби: единство, солидарность, уважение, дисциплина, трудолюбие и упорство в достижении поставленных целей на основе представлений о нравственных нормах, социальной справедливости и свободе;

– способность самостоятельного принятия решений и командного игрового взаимодействия;

– способность принимать и осваивать социальную роль обучающегося, развитие мотивов учебной деятельности, стремление к познанию и творчеству, эстетическим потребностям;

– оказание бескорыстной помощи своим сверстникам, нахождение с ними общего языка и общих интересов;

– понимание установки на безопасный, здоровый образ жизни, наличие мотивации к творческому труду, работе на результат, бережному отношению к материальным и духовным ценностям;

– умение максимально проявлять физические способности (качества) при выполнении тестовых упражнений по физической культуре.

При изучении модуля по тэг-регби на уровне основного общего образования у обучающихся будут сформированы следующие метапредметные результаты:

– восприятие тэг-регби как средства организации здорового образа жизни, профилактики вредных привычек и асоциального поведения;

– бережное отношение к собственному здоровью и здоровью окружающих, проявление доброжелательности и отзывчивости к людям, имеющим ограниченные возможности и нарушения в состоянии здоровья;

– добросовестное выполнение учебных заданий, осознанное стремление к освоению новых знаний и умений, качественно повышающих результативность выполнения заданий по тэг-регби;

– определение общей цели и путей ее достижения, умение договариваться о распределении функций в учебной, игровой и соревновательной деятельности, по тэг-регби;

– умение планировать, контролировать и оценивать учебные действия, собственную деятельность, определять наиболее эффективные способы достижения результата в учебной и игровой деятельности;

– способность организации самостоятельной деятельности с учетом требований ее безопасности, сохранности инвентаря и оборудования, организации места занятий;

– поддержание оптимального уровня работоспособности в процессе учебной деятельности, активное использование занятий тэг-регби для профилактики психического и физического утомления.

При изучении модуля по тэг-регби на уровне основного общего образования у обучающихся будут сформированы следующие предметные результаты:

– знания истории и развития регби, их положительного влияния на укрепление мира и дружбы между народами;

– понимание значения занятий тэг-регби как средства укрепления здоровья, закалывания, воспитания физических качеств человека и профилактикой вредных привычек;

– способность организовывать самостоятельные занятия по формированию культуры движений, подбирать упражнения различной направленности;

– способность вести наблюдения за динамикой показателей физического развития, объективно оценивать их;

– способность интересно и доступно излагать знания о физической культуре и тэг-регби, грамотно пользоваться понятийным аппаратом;

– способность осуществлять судейство соревнований по тэг-регби, владеть информационными жестами судьи.

– способность отбирать физические упражнения по их функциональной направленности, составлять из них индивидуальные комплексы для физической подготовки регбиста;

– умение выполнять физические упражнения для развития физических качеств, освоения технических действий в тэг-регби, применять их в игровой и соревновательной деятельности;

– приобретение навыков безопасного поведения во время занятий тэг-регби, правил личной гигиены, знание требований к спортивной одежде и обуви, спортивному инвентарю регбиста;

– способность проводить самостоятельные занятия по освоению новых двигательных действий и развитию основных физических качеств, контролировать и анализировать эффективность этих занятий.

– знание основ организации самостоятельных занятий тэг-регби со сверстниками, организации и проведения со сверстниками подвижных игр средствами тэг-регби;

– умение максимально проявлять физические способности (качества) при выполнении тестовых упражнений уровня физической подготовленности в тэг-регби.

– способность осуществлять судейство соревнований по тэг-регби, владеть информационными жестами судьи.

### **Модуль «Плавание».**

#### **Общая характеристика модуля «Плавание».**

Модуль «Плавание» (далее – модуль по плаванию, плавание) на уровне основного общего образования разработан с целью оказания методической помощи учителю физической культуры в создании рабочей программы по физической культуре с учётом современных тенденций в системе образования и использования спортивно-ориентированных форм, средств и методов обучения по различным видам спорта.

Плавание является одним из универсальных средств физического воспитания. Занятия плаванием имеют большое оздоровительное, воспитательное и прикладное значение, так как умение плавать является жизненно необходимым навыком каждого человека и гарантирует сохранение жизни, обеспечивает безопасность и предотвращает несчастные случаи при нахождении его в водной среде.

Средства плавания способствуют гармоничному развитию и укреплению здоровья детей обучающихся, комплексно влияют на органы и системы растущего организма, укрепляя и повышая их функциональный уровень, а также являются важным средством закаливания, повышения выносливости и устойчивого состояния организма к воздействию низких температур, простудным заболеваниям и другим изменениям внешней среды.

При реализации модуля владение различными способами плавания обеспечивает развитие всех физических качеств человека. Прикладное значение плавания обеспечивает приобретение обучающимися компетенций в оказании помощи на воде, профилактике несчастных случаев на водных объектах.

Систематические занятия плаванием развивают такие черты личности, как целеустремленность, настойчивость, самообладание, решительность, смелость, дисциплинированность, самостоятельность, приобретение эмоционального, психологического комфорта и залога безопасности жизни.

Целью изучения модуля по плаванию является обучение плаванию как базовому жизненно необходимому навыку, формирование у обучающихся общечеловеческой культуры и социального самоопределения, устойчивой мотивации к сохранению и укреплению собственного здоровья, ведению здорового и безопасного образа жизни через занятия физической культурой и спортом с использованием средств плавания.

Задачами изучения модуля по плаванию являются:

– всестороннее гармоничное развитие обучающихся, увеличение объёма их двигательной активности;

– укрепление физического, психологического и социального здоровья обучающихся, развитие основных физических качеств и повышение функциональных возможностей их организма, обеспечение культуры безопасного поведения средствами плавания;

– формирование жизненно важного навыка плавания и умения применять его в различных условиях;

– формирование общих представлений о плавании, его возможностях и значении в процессе укрепления здоровья, физическом развитии и физической подготовке обучающихся;

– обучение основам техники всех способов плавания, безопасному поведению на занятиях в бассейне, отдыхе у воды, в критических ситуациях;

– формирование культуры движений, обогащение двигательного опыта средствами плавания с общеразвивающей и корректирующей направленностью;

– воспитание общей культуры развития личности обучающегося средствами плавания, в том числе, для самореализации и самоопределения;



– развитие положительной мотивации и устойчивого учебно-познавательного интереса физической культуре, удовлетворение индивидуальных потребностей обучающихся в занятиях физической культурой и спортом средствами плавания;

– популяризация плавания в общеобразовательных организациях, привлечение обучающихся, проявляющих повышенный интерес и способности к занятиям плаванием в школьные спортивные клубы, секции, к участию в соревнованиях;

– выявление, развитие и поддержка одарённых детей в области спорта.

#### **Место и роль модуля по плаванию.**

Модуль по плаванию доступен для освоения всем обучающимся, независимо от уровня их физического развития и гендерных особенностей, и расширяет спектр физкультурно-спортивных направлений в общеобразовательных организациях.

Интеграция модуля по плаванию поможет обучающимся в освоении содержательных компонентов и модулей по легкой атлетике, подвижным и спортивным играм, гимнастике, а также в освоении программ в рамках внеурочной деятельности, дополнительного образования физкультурно-спортивной направленности, деятельности школьных спортивных клубов, подготовке обучающихся к сдаче норм ГТО и участию в спортивных мероприятиях.

По итогам прохождения модуля по плаванию возможно сформировать у обучающихся общие представления о плавании, навыки плавания и умения применять их в различных условиях, обучить основам техники различных способов плавания, а также безопасному поведению на занятиях в бассейне, на отдыхе у воды и в критических ситуациях.

Модуль по плаванию может быть реализован в следующих вариантах:

– при самостоятельном планировании учителем физической культуры процесса освоения обучающимися учебного материала по плаванию с выбором различных элементов плавания, с учётом возраста и физической подготовленности обучающихся (с соответствующей дозировкой и интенсивностью);

– в виде целостного последовательного учебного модуля, изучаемого за счёт части учебного плана, формируемой участниками образовательных отношений из перечня, предлагаемого образовательной организацией, включающей, в частности, учебные модули по выбору обучающихся, родителей (законных представителей) несовершеннолетних обучающихся, в том числе предусматривающие удовлетворение различных интересов обучающихся (при организации и проведении уроков физической культуры с 3-х часовой недельной нагрузкой рекомендуемый объём в 5, 6, 7, 8, 9-х классах – по 34 часа);

– в виде дополнительных часов, выделяемых на спортивно-оздоровительную работу с обучающимися в рамках внеурочной деятельности и (или) за счёт посещения обучающимися спортивных секций, школьных спортивных клубов, включая использование учебных модулей по видам спорта (рекомендуемый объём в 5, 6, 7, 8, 9-х классах – по 34 часа).

#### **Содержание модуля по плаванию.**

Знания о плавании.

История развития плавания как вида спорта в мире, в Российской Федерации, в регионе. Достижения отечественных пловцов на мировых первенствах и Олимпийских играх.

Главные организации и федерации (международные, российские), осуществляющие управление плаванием.

Характеристика видов плавания (спортивное плавание, синхронное плавание).  
Характеристика стилей плавания.

Водное поло. Прыжки в воду.

Основные правила проведения соревнований по плаванию. Дистанции и программа соревнований по плаванию. Судейская коллегия, обслуживающая соревнования по плаванию (основные функции). Словарь терминов и определений по плаванию.

Занятия плаванием как средство укрепления здоровья, повышения функциональных возможностей основных систем организма. Сведения о физических качествах, необходимых пловцу и способах их развития. Значение занятий плаванием на формирование положительных качеств личности человека.

Основные требования к плавательному бассейну, его размерам, дорожкам, допустимой температуре воды.

Основные средства и методы обучения технике способов плавания. Основы прикладного плавания и его значение. Игры и развлечения на воде.

Правила поведения и техники безопасности при занятиях плаванием в плавательном бассейне и на открытых водоемах в различное время года. Способы спасения пострадавшего на воде. Основные и подручные средства спасения на воде.

Способы самостоятельной деятельности.

Самоконтроль во время занятий плаванием и при купании в бассейне и открытых водоемах. Первые внешние признаки утомления. Средства восстановления организма после физической нагрузки.

Правила личной гигиены, требования к спортивной одежде (плавательной экипировке) для занятий плаванием. Правильное сбалансированное питание пловца.

Индивидуальные комплексы упражнений, включающих общеразвивающие, специальные и имитационные упражнения на суше, в воде, упражнения для изучения техники спортивных способов плавания и их совершенствования. Самостоятельное освоение двигательных действий.

Судейство простейших спортивных соревнований по плаванию в качестве судьи или помощника судьи.

Характерные травмы во время занятий плаванием и мероприятия по их предупреждению. Причины возникновения ошибок при выполнении технических приёмов и способов плавания.

Тестирование уровня физической подготовленности в плавании.

Физическое совершенствование.

Комплексы общеразвивающих, специальных и имитационных упражнений на суше. Комплексы упражнений на развитие физических качеств, характерных для плавания.

Подвижные игры с элементами плавания: игры, включающие элемент соревнования и не имеющие сюжета, игры сюжетного характера, командные игры, игры с элементами прикладного плавания. Развлечения на воде.

Специальные и имитационные упражнения в воде. Упражнения для изучения техники спортивных способов плавания и их совершенствования (брасс, кроль на груди, кроль на спине, баттерфляй (дельфин)).

Старты и повороты (имитационные упражнения на суше, упражнения в воде): упражнения для совершенствования старта из воды, изучение стартового прыжка с тумбочки, упражнения для совершенствования открытого плоского поворота в кроле на груди, на спине, поворота «маятником» в брассе, изучение поворота кувырком вперед (сальто) в кроле на груди и на спине.

Прикладные способы плавания: плавание на боку, брасс на спине, ныряние. Плавание в экстремальных ситуациях (длительное пребывание в воде, способы отдыха в воде, при судорогах во время плавания, плавание в водорослях, при сильной волне, при сильном течении и водоворотах при провале под лед, в одежде). Транспортировка пострадавшего на воде. Приемы освобождения от захватов тонущего. Применение спасательных средств.

Тестовые упражнения по физической подготовленности в плавании. Участие в соревновательной деятельности.

Содержание модуля по плаванию направлен на достижение обучающимися личностных, метапредметных и предметных результатов обучения.

При изучении модуля по плаванию на уровне основного общего образования у обучающихся будут сформированы следующие личностные результаты:

- чувства патриотизма, уважения к Отечеству через знания истории и современного состояния развития плавания;
- готовность обучающихся к саморазвитию и самообразованию, мотивации и осознанному выбору индивидуальной траектории образования средствами плавания профессиональных предпочтений в области физической культуры и спорта,
- основы нравственного поведения, проявление положительных качеств личности, осознанного и ответственного отношения к собственным поступкам, решение проблем в процессе занятий плаванием;
- ценностные ориентиры здорового и безопасного образа жизни, усвоение правил безопасного поведения в учебной, соревновательной, досуговой деятельности и чрезвычайных ситуациях при занятии плаванием;
- осознанное, уважительное и доброжелательное отношение к сверстникам и педагогам.

При изучении модуля по плаванию на уровне основного общего образования у обучающихся будут сформированы следующие метапредметные результаты:

- умение самостоятельно определять цели и задачи своего обучения средствами плавания, развивать мотивы и интересы своей познавательной деятельности в физкультурно-спортивном направлении;
- умение планировать пути достижения целей с учетом наиболее эффективных способов решения задач средствами плавания в учебной, игровой, соревновательной и досуговой деятельности, соотносить двигательные действия с планируемыми результатами в плавании, определять и корректировать способы действий в рамках предложенных условий,
- умение владеть основами самоконтроля, самооценки, выявлять, анализировать и находить способы устранения ошибок при выполнении технических приёмов и способов плавания;
- умение организовывать совместную деятельность с учителем и сверстниками, работать индивидуально и в группе, формулировать, аргументировать и отстаивать своё мнение, соблюдать нормы информационной избирательности, этики и этикета.

При изучении модуля по плаванию на уровне основного общего образования у обучающихся будут сформированы следующие предметные результаты:

- понимание значения плавания как средства повышения функциональных возможностей основных систем организма и укрепления здоровья человека, роли плавания в направлениях: физическая культура, спорт, здоровье, безопасность, укрепление международных связей, достижений выдающихся отечественных пловцов, их вклад в развитие плавания;
- умение характеризовать виды плавания (спортивное плавание, синхронное плавание, водное поло, прыжки в воду) и стили плавания (брасс, кроль на груди и кроль на спине, баттерфляй (дельфин));
- знание дистанций и программ соревнований, состава судейской коллегии, функций судей, применение терминологии и правил проведения соревнований по плаванию в учебной, соревновательной и досуговой деятельности;
- использование основных средств и методов обучения технике способов плавания, знание прикладного значения плавания и применение основных способов

спасения пострадавшего на воде, основных и подручных средств спасения на воде, способов плавания в экстремальных ситуациях;

- владение правилами поведения и требованиями безопасности при организации занятий плаванием в плавательном бассейне, на открытых водоемах в различное время года, правилами купания в необорудованных местах;

- умение выполнять комплексы упражнений, включающие общеразвивающие, специальные и имитационные упражнения на суше и в воде, упражнения для изучения техники спортивных способов плавания и их совершенствования;

- умение составлять и демонстрировать комплексы упражнений на развитие физических качеств, характерные для плавания, демонстрировать технику проплывания отрезков на дистанции различными стилями плавания, выполнять различные старты и повороты;

- освоение прикладных способов плавания, демонстрацию основных способов транспортировки пострадавшего на воде, применение спасательных средств;

- умение осуществлять самоконтроль за физической нагрузкой в процессе занятий плаванием, применять средства восстановления организма после физической нагрузки;

- выполнение тестовых упражнений по физической подготовленности в плавании, проплывание дистанции 50 метров вольным стилем без остановки, дистанции 25 метров различными стилями плавания в полной координации, участие в соревнованиях по плаванию.

#### **Модуль «Хоккей».**

##### **Пояснительная записка модуля «Хоккей».**

Модуль «Хоккей» (далее – модуль по хоккею, хоккей) на уровне основного общего образования разработан с целью оказания методической помощи учителю физической культуры в создании рабочей программы по физической культуре с учётом современных тенденций в системе образования и использования спортивно-ориентированных форм, средств и методов обучения по различным видам спорта.

Хоккей является эффективным средством физического воспитания и содействует всестороннему физическому, интеллектуальному, нравственному развитию обучающихся, укреплению здоровья, привлечению обучающихся к систематическим занятиям физической культурой и спортом, их личностному и профессиональному самоопределению.

Выполнение сложнокоординационных, технико-тактических действий в хоккее обеспечивает эффективное развитие физических качеств (быстроты, ловкости, выносливости, силы и гибкости) и формирование двигательных навыков.

Средства хоккея формируют у обучающихся чувство патриотизма, нравственные качества (честность, доброжелательность, дисциплинированность, самообладание, терпимость, коллективизм) в сочетании с волевыми качествами (смелость, решительность, инициатива, трудолюбие, настойчивость и целеустремленность, способность управлять своими эмоциями).

Целью изучения модуля по хоккею является формирование у обучающихся навыков общечеловеческой культуры и социального самоопределения, устойчивой мотивации к сохранению и укреплению собственного здоровья, ведению здорового и безопасного образа жизни через занятия физической культурой и спортом с использованием средств хоккея.

Задачами изучения модуля по хоккею являются:

- всестороннее гармоничное развитие обучающихся, увеличение объёма их двигательной активности;

- укрепление физического, психологического и социального здоровья обучающихся, развитие основных физических качеств и повышение функциональных

возможностей их организма, обеспечение культуры безопасного поведения на занятиях по хоккею;

- освоение знаний о физической культуре и спорте в целом, истории развития хоккея в частности;

- формирование общих представлений о хоккее, о его возможностях и значении в процессе укрепления здоровья, физическом развитии и физической подготовке обучающихся;

- формирование образовательного фундамента, основанного как на знаниях и умениях в области физической культуры и спорта, так и на соответствующем культурном уровне развития личности обучающегося, создающем необходимые предпосылки для его самореализации;

- формирование культуры движений, обогащение двигательного опыта физическими упражнениями с общеразвивающей и корригирующей направленностью, техническими действиями и приемами вида спорта «хоккей»;

- воспитание положительных качеств личности, норм коллективного взаимодействия и сотрудничества в образовательной и соревновательной деятельности;

- развитие положительной мотивации и устойчивого учебно-познавательного интереса к физической культуре, удовлетворение индивидуальных потребностей, обучающихся в занятиях физической культурой и спортом средствами вида спорта «Хоккей»;

- популяризация вида спорта «Хоккей», привлечение обучающихся, проявляющих повышенный интерес и способности к занятиям хоккеем, в школьные спортивные клубы, секции, к участию в спортивных соревнованиях;

- выявление, развитие и поддержка одарённых детей в области спорта.

Место и роль модуля по хоккею.

Модуль по хоккею доступен для освоения всем обучающимся, независимо от уровня их физического развития и гендерных особенностей, и расширяет спектр физкультурно-спортивных направлений в общеобразовательных организациях.

Интеграция модуля по хоккею поможет обучающимся в освоении содержательных компонентов и модулей по гимнастике, легкой атлетике, спортивным играм, подготовке и проведении спортивных мероприятий, а также в освоении программ в рамках внеурочной деятельности, дополнительного образования физкультурно-спортивной направленности, деятельности школьных спортивных клубов, подготовке обучающихся к сдаче норм ГТО и подготовке юношей к службе в Вооруженных Силах Российской Федерации и участию в спортивных соревнованиях.

Модуль по хоккею может быть реализован в следующих вариантах:

- при самостоятельном планировании учителем физической культуры процесса освоения обучающимися учебного материала по хоккею с выбором различных элементов хоккея, с учётом возраста и физической подготовленности обучающихся;

- в виде целостного последовательного учебного модуля, изучаемого за счёт части учебного плана, формируемой участниками образовательных отношений из перечня, предлагаемого образовательной организацией, включающей, в частности, учебные модули по выбору обучающихся, родителей (законных представителей) несовершеннолетних обучающихся, в том числе предусматривающие удовлетворение различных интересов обучающихся (при организации и проведении уроков физической культуры с 3-х часовой недельной нагрузкой рекомендуемый объём в 5, 6, 7, 8, 9-х классах – по 34 часа);

- в виде дополнительных часов, выделяемых на спортивно-оздоровительную работу с обучающимися в рамках внеурочной деятельности и (или) за счёт посещения обучающимися спортивных секций, школьных спортивных клубов, включая использование учебных модулей по видам спорта (рекомендуемый объём в 5, 6, 7, 8, 9-х классах – по 34 часа).

## **Содержание модуля по хоккею.**

Знания о хоккее.

История развития отечественных и зарубежных хоккейных клубов. Ведущие игроки хоккейных клубов региона и Российской Федерации. Названия и роль главных хоккейных организаций, осуществляющих развитие вида спорта «хоккей» (федераций).

Требования к безопасности при организации занятий хоккеем. Характерные травмы хоккеистов и мероприятия по их предупреждению.

Хоккейный словарь терминов и определений. Правила соревнований вида спорта «хоккей».

Судейская коллегия, обслуживающая соревнования по хоккею. Жесты судьи. Амплуа полевых игроков при игре в хоккей.

Правила подбора физических упражнений для воспитания физических качеств хоккеиста.

Понятия и характеристика технических и тактических элементов хоккея, их название и методика выполнения.

Способы самостоятельной деятельности.

Правила безопасного, правомерного поведения во время соревнований по хоккею в качестве зрителя, болельщика (фаната).

Самоконтроль и его роль в учебной и соревновательной деятельности. Первые внешние признаки утомления. Средства восстановления организма после физической нагрузки.

Правила личной гигиены, требования к спортивной одежде и обуви для занятий хоккеем. Правила ухода за спортивным инвентарем и оборудованием.

Правильное сбалансированное питание хоккеиста.

Тестирование уровня физической подготовленности в хоккее.

Дневник самонаблюдения за показателями развития физических качеств и состояния здоровья.

Физическое совершенствование.

Комплексы упражнений для воспитания физических качеств (ловкости, гибкости, силы, выносливости, быстроты).

Комплексы упражнений, формирующие двигательные умения и навыки для реализации технических и тактических действий хоккеиста.

Комплексы корригирующей гимнастики с использованием специальных хоккейных упражнений. Разминка и её роль в уроке физической культуры.

Техника передвижения на коньках:

– бег скользящими, короткими и скрестными шагами, бег с изменением направления движения, спиной вперед переступанием ногами, спиной вперед не отрывая коньков ото льда, спиной вперед скрестными шагами;

– повороты влево и вправо скрестными шагами;

– старт с места лицом вперед, из различных положений с последующими ускорениями в заданные направления;

– торможение с поворотом туловища на 90 градусов на одной и двух ногах;

– прыжки толчком одной и двумя ногами, повороты в движении на 180 градусов и 360 градусов;

– выпады, глубокие приседания на одной и двух ногах, падения на колени в движении с последующим быстрым вставанием и ускорениями;

– падение на грудь, на бок с последующим быстрым вставанием и бегом в заданном направлении;

– комплекс приемов техники движения на коньках по реализации стартовой и дистанционной скорости;

– комплекс приемов техники по передвижению хоккеистов на коньках, направленный на совершенствование скоростного маневрирования.

Техника владения клюшкой и шайбой: ведение шайбы, обводка, удары, бросок шайбы, остановка шайбы, прием шайбы с одновременной ее подработкой и последующими действиями, отбор шайбы способом остановки, прижимания соперника к борту и овладения шайбой.

Техника игры вратаря:

- торможение на параллельных коньках;
- передвижения короткими шагами, повороты в движении на 180 градусов, 360 градусов в основной стойке вратаря, бег спиной вперед, лицом вперед;
- ловля шайбы ловушкой в шпагате, на блин;
- отбивание шайбы блином с одновременным движением в сторону (вправо, влево) на параллельных коньках, щитками с падением на бок (вправо, влево).

Тактическая подготовка:

- скоростное маневрирование и выбор позиции, дистанционная опека, контактная опека;
- отбор шайбы перехватом, клюшкой, с применением силовых единоборств;
- ловля шайбы на себя с падением на одно и два колена, а также с падением на бок.

Групповые тактические действия.

Командные атакующие тактические действия.

Тактика игры вратаря. Выбор позиции в воротах.

Учебные игры в хоккей. Участие в соревновательной деятельности.

Содержание модуля по хоккею направлено на достижение обучающимися личностных, метапредметных и предметных результатов обучения.

При изучении модуля по хоккею на уровне основного общего образования у обучающихся будут сформированы следующие личностные результаты:

- воспитание патриотизма, уважения к Отечеству через знания истории и современного состояния развития хоккея, включая региональный, всероссийский и международный уровни;
- формирование готовности обучающихся к саморазвитию и самообразованию, мотивации и осознанному выбору индивидуальной траектории образования средствами хоккея профессиональных предпочтений в области физической культуры и спорта;
- формирование осознанного, уважительного и доброжелательного общения в команде, со сверстниками и педагогами;
- владение умением вести дискуссию, обсуждать содержание и результаты совместной деятельности, находить компромиссы при принятии общих решений;
- формирование нравственного поведения, осознанного и ответственного отношения к собственным поступкам, моральной компетентности в решении проблем в процессе занятий физической культурой, игровой и соревновательной деятельности по хоккею;
- формирование ценности здорового и безопасного образа жизни, усвоение правил индивидуального и коллективного безопасного поведения в учебной, соревновательной, досуговой деятельности и чрезвычайных ситуациях.

При изучении модуля по хоккею на уровне основного общего образования у обучающихся будут сформированы следующие метапредметные результаты:

- умение самостоятельно определять цели своего обучения средствами хоккея, ставить и формулировать для себя новые задачи в обучении, развивать мотивы и интересы своей познавательной деятельности в физкультурно-спортивном направлении;
- умение самостоятельно планировать пути достижения целей, в том числе альтернативные, осознанно выбирать наиболее эффективные способы решения задач в

учебной, игровой, соревновательной и досуговой деятельности, оценивать собственные возможности и правильность выполнения задач;

– умение соотносить собственные действия с планируемыми результатами, осуществлять контроль своей деятельности в процессе достижения результатов в учебной, игровой и соревновательной деятельности, определять способы действий в рамках предложенных условий и требований, корректировать свои действия в соответствии с изменяющейся ситуацией;

– владение основами самоконтроля, самооценки, принятия решений и осуществления осознанного выбора в учебной и познавательной деятельности;

– умение создавать графические пиктограммы физических упражнений, схемы для тактических и игровых задач и преобразовывать их в выполнение двигательных действий;

– умение организовывать учебное сотрудничество и совместную деятельность с учителем и сверстниками, работать индивидуально и в группе: находить общее решение и разрешать конфликты на основе согласования позиций и учёта интересов, формулировать, аргументировать и отстаивать своё мнение;

– формирование компетентности в области использования ИКТ, соблюдение норм информационной избирательности, этики и этикета.

При изучении модуля по хоккею на уровне основного общего образования у обучающихся будут сформированы следующие предметные результаты:

– понимание роли и значения занятий хоккеем в формировании личностных качеств, в активном включении в здоровый образ жизни, укреплении и сохранении индивидуального здоровья;

– знание роли хоккейных организаций регионального, всероссийского и мирового уровней, общих сведений о развитии отечественных и зарубежных хоккейных клубов, игроках ведущих хоккейных клубов региона и Российской Федерации, принесших славу российскому хоккею;

– знания правил соревнований по виду спорта «Хоккей», состава судейской коллегии, обслуживающей соревнования по хоккею и основных функций судей, жестов судьи, применения и соблюдения правил игры в хоккей в процессе учебной и соревновательной деятельности, правил соревнований и судейской терминологии в игре;

– умение классифицировать: физические упражнения и применять правила подбора физических упражнений для развития различных физических качеств, общеподготовительные и специально-подготовительные упражнения, формирующие двигательные умения и навыки для реализации технических и тактических действий хоккеиста, определять их эффективность;

– умение описания и демонстрации правильной техники выполнения общеподготовительных и специально-подготовительных упражнений в хоккее;

– знание определений тактической и технической подготовки хоккеиста, описание тактических и технических элементов игры в хоккей, характеристика и владение методикой технических и тактических элементов хоккея, их применение в учебных, игровых заданиях;

– применение техники владения клюшкой и шайбой (ведение, обводка, финты, бросок, удары, остановка, отбор) в игровых ситуациях;

– выполнение комплекса технических приемов по передвижению хоккеистов на коньках, направленный на совершенствование скоростного маневрирования, перехватов шайбы различным способом в игре;

– применение групповых тактических действий (переключение, взаимодействие защитников с вратарем, оборонительные системы) в игровой и соревновательной деятельности;

– умение характеризовать амплуа полевых игроков при игре в хоккей, определять амплуа игроков и выбирать позицию игроков в зависимости от игровой ситуации;



– умение демонстрировать атакующие действия с шайбой и без шайбы, командные атакующие действия и способы атаки и контратаки в хоккее, тактические комбинации при различных игровых ситуациях;

– умение отслеживать правильность двигательных действий и выявлять ошибки в технике владения клюшкой и шайбой (ведение, обводка, финты, бросок, удары, остановка, отбор) и ошибки в технике передвижения на коньках различным способом;

– знание и соблюдение правил безопасного, правомерного поведения во время соревнований по хоккею в качестве зрителя, болельщика;

– знание характеристики внешних признаков утомления, осуществление самоконтроля и применение средств восстановления организма после физической нагрузки на занятиях хоккеем, способность применять самоконтроль в учебной и соревновательной деятельности;

– соблюдение правил личной гигиены и ухода за хоккейным спортивным инвентарем и оборудованием, подбора спортивной одежды и обуви для занятий хоккеем;

– способность организовывать самостоятельные занятия с использованием средств хоккея, подбирать упражнения различной направленности, режимы физической нагрузки в зависимости от индивидуальных особенностей физической подготовленности;

– знание контрольных упражнений для определения уровня физической подготовленности хоккеиста, умение проводить тестирование уровня физической подготовленности юного хоккеиста, сравнивать свои результаты с результатами других обучающихся;

– взаимодействие в коллективе сверстников при выполнении групповых упражнений тактического характера, проявление толерантности во время учебной и соревновательной деятельности.

#### **Модуль «Футбол».**

##### **Пояснительная записка модуля «Футбол».**

Учебный модуль «Футбол» (далее – модуль по футболу, футбол) на уровне основного общего образования разработан с целью оказания методической помощи учителю физической культуры в создании рабочей программы по учебному предмету физической культуре с учётом современных тенденций в системе образования и использования спортивно-ориентированных форм, средств и методов обучения по различным видам спорта.

Футбол – самая популярная и доступная игра, которая является эффективным средством физического воспитания, содействует всестороннему физическому, интеллектуальному, нравственному развитию обучающихся, укреплению здоровья, привлечению школьников к систематическим занятиям физической культурой и спортом, их личностному и профессиональному самоопределению.

Футбол позволяет обучающимся понимать принципы взаимовыручки, проявлять волю, терпение и развивать чувство ответственности. В процессе игры формируется командный дух, познаются основы взаимодействия друг с другом. Футбол – командная игра, в которой каждому члену команды надо уметь выстраивать отношения с другими игроками. Психологический климат в команде играет определяющую роль и оказывает серьезное влияние на результат. Футбол дает возможность выработать коммуникативные навыки, развить чувство сплочённости и желание находить общий язык с партнером, а также решать конфликтные ситуации.

Систематические занятия футболом оказывают на организм обучающихся всестороннее влияние: повышают общий объем двигательной активности, совершенствуют функциональную деятельность организма, обеспечивая правильное физическое развитие.

Модуль по футболу рассматривается как средство физической подготовки, освоения технической и тактической стороны игры как для мальчиков, так и для девочек,

повышает умственную работоспособность, снижает заболеваемость и утомление у обучающихся, возникающее в ходе учебных занятий.

Целями изучения модуля по футболу являются: формирование у обучающихся навыков общечеловеческой культуры и социального самоопределения, устойчивой мотивации к сохранению и укреплению собственного здоровья, ведению здорового образа жизни через занятия физической культурой и спортом с использованием средств вида спорта «Футбол».

Задачами изучения модуля по футболу являются:

- всестороннее гармоничное развитие обучающихся, увеличение объёма их двигательной активности;
- формирование общих представлений о футболе, его возможностях и значении в процессе укрепления здоровья, физическом развитии и физической подготовке обучающихся;
- развитие основных физических качеств и повышение функциональных возможностей организма обучающихся, укрепление их физического, нравственного, психологического и социального здоровья, обеспечение культуры безопасного поведения средствами футбола;
- ознакомление и обучение физическим упражнениям общеразвивающей и корригирующей направленности посредством освоения технических действий в футболе;
- ознакомление и освоение знаний об истории и развитии футбола, основных понятиях и современных представлениях о футболе, его возможностях и значениях в процессе развития и укрепления здоровья, физическом развитии обучающихся;
- обучение двигательным умениям и навыкам, техническим действиям в футболе в образовательной деятельности, физкультурно-оздоровительной деятельности и при организации самостоятельных занятий по футболу;
- воспитание социально значимых качеств личности, норм коллективного взаимодействия и сотрудничества в игровой деятельности средствами футбола;
- удовлетворение индивидуальных потребностей обучающихся в занятиях физической культурой и спортом средствами футбола;
- популяризация футбола среди подрастающего поколения, привлечение обучающихся, проявляющих повышенный интерес и способность к занятиям футболом, в школьные спортивные клубы, футбольные секции и к участию в соревнованиях;
- выявление, развитие и поддержка одарённых детей в области спорта.

#### **Место и роль модуля по футболу.**

Модуль по футболу доступен для освоения всем обучающимся, независимо от уровня их физического развития и гендерных особенностей, и расширяет спектр физкультурно-спортивных направлений в общеобразовательных организациях. Расширяет и дополняет компетенции обучающихся, полученные в результате обучения и формирования новых двигательных действий средствами футбола, их использования в прикладных целях для увеличения объёма двигательной активности и оздоровления в повседневной жизни.

Интеграция модуля по футболу поможет обучающимся в освоении содержательных компонентов и модулей по легкой атлетике, подвижным и спортивным играм, гимнастике, а также в освоении программ в рамках внеурочной деятельности, дополнительного образования, деятельности школьных спортивных клубов, подготовке обучающихся к выполнению норм ГТО и участию в спортивных мероприятиях.

Модуль по футболу может быть реализован в следующих вариантах:

- при самостоятельном планировании учителем физической культуры процесса освоения обучающимися учебного материала по футболу с выбором различных элементов футбола, с учётом возраста и физической подготовленности обучающихся;

– в виде целостного последовательного учебного модуля, изучаемого за счёт части учебного плана, формируемой участниками образовательных отношений из перечня, предлагаемого образовательной организацией, включающей, в частности, учебные модули по выбору обучающихся, родителей (законных представителей) несовершеннолетних обучающихся, в том числе предусматривающие удовлетворение различных интересов обучающихся (при организации и проведении уроков физической культуры с 3-х часовой недельной нагрузкой рекомендуемый объём в 5, 6, 7, 8, 9-х классах – по 34 часа);

– в виде дополнительных часов, выделяемых на спортивно-оздоровительную работу с обучающимися в рамках внеурочной деятельности, деятельности школьных спортивных клубов (рекомендуемый объём в 5, 6, 7, 8, 9-х классах – по 34 часа).

#### **Содержание модуля по футболу.**

Знания о футболе.

Сведения о ведущих отечественных и зарубежных футбольных клубах, их традициях.

Выдающиеся отечественные и зарубежные игроки, тренеры, внесшие общий вклад в развитие и становление современного футбола.

Правила игры в футбол. Размеры футбольного поля, инвентарь и оборудование для занятий футболом. Судейство соревнований по футболу, роль и обязанности судейской бригады.

Соревнования по футболу, фестивали и футбольные проекты, проводимые для общеобразовательных организаций и обучающихся («Кожаный мяч», «Мини-футбол – в школу», «Футбол в школе» и другие физкультурно-спортивные мероприятия).

Правила ухода за инвентарем, спортивным оборудованием, футбольным полем.

Правила безопасного поведения на занятиях футболом и стадионе во время просмотра игры в качестве зрителя, болельщика.

Характерные травмы футболистов, методы и меры предупреждения травматизма во время занятий.

Основы правильного питания и суточного пищевого рациона футболистов.

Влияние занятий футболом на укрепление здоровья, развитие физических качеств и физической подготовленности организма.

Основы организации здорового образа жизни средствами футбола, методы профилактики вредных привычек и асоциального поведения.

Влияние занятий футболом на формирование положительных качеств личности человека.

Стратегии, системы, тактика и стили игры футбол.

Способы самостоятельной деятельности.

Самоконтроль и его роль в учебной и соревновательной деятельности. Первые признаки утомления. Средства восстановления после физической нагрузки.

Правила личной гигиены, требования к спортивной одежде и обуви для занятий футболом. Правила ухода за спортивным инвентарем и оборудованием.

Подбор и составление комплексов общеразвивающих и корригирующих упражнений. Закаливающие процедуры.

Подбор физических упражнений и комплексов для развития физических качеств футболиста. Методические принципы построения частей урока (занятия) по футболу.

Методы предупреждения и нивелирования конфликтных ситуации во время занятий футболом.

Подвижные игры и эстафеты с элементами футбола. Контроль за физической нагрузкой, физическим развитием и состоянием здоровья.

Тестирование уровня физической и технической подготовленности в футболе.

Физическое совершенствование.

Подбор и составление комплексов общеразвивающих упражнений с футбольным мячом.

Комплексы специальных упражнений для развития физических качеств, упражнения на частоту движений ног и специально-беговые упражнения.

Подвижные игры и эстафеты специальной направленности с элементами и техническими приемами футбола.

Индивидуальные технические действия с мячом:

- ведение мяча ногой – различными способами с изменением скорости и направления движения, с различным сочетанием техники владения мячом (развороты с мячом, обманные движения («финты»), удары по мячу ногой);

- остановка мяча ногой – внутренней стороной стопы, подошвой, средней частью подъема, с переводом в стороны;

- удары по мячу ногой – внутренней стороной стопы, внутренней частью подъема, средней частью подъема, внешней частью подъема;

- удар по мячу головой – серединой лба;

- обманные движения («финты») – «остановка» мяча ногой, «уход» выпадом, «уход» в сторону, «уход» с переносом ноги через мяч, «удар» по мячу ногой;

- отбор мяча – выбиванием, перехватом;

Вбрасывание мяча.

Игровые комбинации и упражнения в парах, тройках, группах, тактические действия (в процессе учебной игры и (или) соревновательной деятельности). Игра в футбол по упрощенным правилам.

Учебные игры в футбол. Участие в фестивалях и соревнованиях по футболу.

Тестовые упражнения по физической и технической подготовленности обучающихся в футболе.

Содержание модуля по футболу направлено на достижение обучающимися личностных, метапредметных и предметных результатов обучения.

При изучении модуля по футболу на уровне основного общего образования у обучающихся будут сформированы следующие личностные результаты:

- воспитание патриотизма, уважения к Отечеству через знания истории и современного состояния развития футбола;

- проявление готовности обучающихся к саморазвитию и самообразованию, мотивации и осознанному выбору индивидуальной траектории образования средствами футбола профессиональных предпочтений в области физической культуры и спорта;

- формирование осознанного, уважительного и доброжелательного отношения в команде, со сверстниками и педагогами;

- формирование нравственного поведения, осознанного и ответственного отношения к собственным поступкам, положительных качеств личности;

- моральной компетентности в решении проблем в процессе занятий физической культурой, игровой и соревновательной деятельности по футболу;

- владение умением вести дискуссию, обсуждать содержание и результаты совместной деятельности, находить компромиссы при принятии общих решений;

- формирование ценности здорового и безопасного образа жизни;

- освоение правил индивидуального и коллективного безопасного поведения в учебной, соревновательной, досуговой деятельности и чрезвычайных ситуациях.

- проявление положительных качеств личности и управление своими эмоциями в различных ситуациях и условиях, способность к самостоятельной, творческой и ответственной деятельности средствами футбола.

При изучении модуля по футболу на уровне основного общего образования у обучающихся будут сформированы следующие метапредметные результаты:

– умение самостоятельно планировать пути достижения целей, в том числе альтернативные, осознанно выбирать наиболее эффективные способы решения задач в учебной, игровой, соревновательной и досуговой деятельности, оценивать правильность выполнения задач и собственные возможности их решения;

– умение сопоставлять свои действия с планируемыми результатами, осуществлять контроль своей деятельности в процессе достижения результатов в учебной, игровой и соревновательной деятельности, определять способы действий в рамках предложенных условий, корректировать свои действия в соответствии с изменяющейся ситуацией;

– умение самостоятельно определять цели своего обучения средствами футбола, определять и формулировать для себя новые задачи, развивать мотивы и интересы своей познавательной деятельности в физкультурно-спортивном направлении;

– владение основами самоконтроля, самооценки, принятия решений и осуществления осознанного выбора в учебной и познавательной деятельности;

– умение организовывать учебное сотрудничество и совместную деятельность с учителем и сверстниками, работать индивидуально и в группе;

– находить общее решение и разрешать конфликтные ситуации на основе согласования позиций и учёта интересов;

– формулировать, аргументировать и отстаивать своё мнение;

– умение создавать, применять и преобразовывать графические пиктограммы физических упражнений в двигательные действия и наоборот, схемы для тактических, игровых задач.

При изучении модуля по футболу на уровне основного общего образования у обучающихся будут сформированы следующие предметные результаты:

– понимание роли и значения занятий футболом в формировании личностных качеств, основ здорового образа жизни, укреплении и сохранении здоровья;

– знания правил соревнований по виду спорта футбол, состава судейской бригады их роли, обязанностей, основных функций и жесты;

– соблюдать правила игры футбол в учебных играх в качестве судьи, помощника судьи, секретаря;

– знания правил безопасности при занятиях футболом, правомерного поведения во время соревнований по футболу в качестве зрителя, болельщика;

– умение организовывать и проводить подвижные игры и эстафеты с элементами футбола, во время самостоятельных занятий и досуговой деятельности со сверстниками;

– умение характеризовать средства общей и специальной физической подготовки, основные методы обучения техническим приемам;

– демонстрировать технику ударов по мячу ногой различными способами, удар по мячу головой, остановку мяча, ведения мяча в различных сочетаниях приемов техники передвижения с техникой владения мячом, различных обманных движений («финтов»), отбора и вбрасывания мяча;

– умение применять изученные технические приемы в учебной, игровой, соревновательной и досуговой деятельности;

– анализировать выполнение технических приемов в футболе и находить способы устранения ошибок;

– выполнять игровые комбинации и упражнения в парах, тройках, группах и тактические действия с учетом игровых амплуа и ситуаций, в учебной, игровой, соревновательной и досуговой деятельности;

– умение оказывать первую помощь при травмах и повреждениях во время занятий футболом;

– соблюдение требований к местам проведения занятий футболом, правил ухода за спортивным оборудованием, инвентарем, футбольным полем, знание и применение способов самоконтроля в учебной и соревновательной деятельности, средств восстановления после физической нагрузки;

– выполнение контрольно-тестовых упражнений по общей, специальной и технической подготовке футболистов, а также знание методов тестирования физических качеств и умение оценивать показатели физической подготовленности, анализировать результаты тестирования;

– участие в соревновательной деятельности на внутришкольном, районном, муниципальном, городском, региональном, всероссийском уровнях;

– взаимодействие со сверстниками при выполнении групповых упражнений тактического характера, умение проявлять толерантность во время учебной и соревновательной деятельности.

### **Модуль «Фитнес-аэробика».**

#### **Пояснительная записка модуля «Фитнес-аэробика».**

Модуль «Фитнес-аэробика» (далее – модуль по фитнес-аэробике, фитнес-аэробика, фитнес) на уровне основного общего образования разработан с целью оказания методической помощи учителю физической культуры в создании рабочей программы по физической культуре с учётом современных тенденций в системе образования и использования спортивно-ориентированных форм, средств и методов обучения.

Занятия фитнесом соединяют элементы хореографии, гимнастики, танцевальных занятий, двигательную активность аэробного характера, оздоровительные виды гимнастики различной направленности. Фитнес-аэробика является эффективным средством развития массового спорта и пропаганды здорового образа жизни подрастающего поколения.

Фитнес-аэробика способствует гармоничному развитию обучающихся, всестороннему совершенствованию их двигательных способностей, укреплению здоровья, воспитанию устойчивого интереса и положительного эмоционально-ценностного отношения к физкультурно-оздоровительной и спортивной деятельности, формированию навыков культуры здорового образа жизни, способствующих успешной социализации в жизни.

Целью изучения модуля по фитнес-аэробике является формирование у обучающихся устойчивой мотивации к сохранению и укреплению собственного здоровья и самоопределения с использованием средств фитнес-аэробики.

Задачами изучения модуля по фитнес-аэробике являются:

– всестороннее гармоничное развитие детей и подростков, увеличение объёма их двигательной активности;

– освоение знаний о физической культуре и спорте в целом, истории развития фитнес-аэробики в частности;

– укрепление физического, психологического и социального здоровья обучающихся, развитие основных физических качеств и повышение функциональных возможностей их организма, обеспечение культуры безопасного поведения на занятиях по фитнес-аэробике;

– формирование культуры движений, обогащение двигательного опыта физическими упражнениями с общеразвивающей и корригирующей направленностью, техническими действиями и приемами различных видов фитнес-аэробики;

– формирование общей культуры развития личности обучающегося средствами фитнес-аэробики, в том числе для самореализации и самоопределения;

– воспитание положительных качеств личности, норм коллективного взаимодействия и сотрудничества в образовательной и соревновательной деятельности средствами фитнес-аэробики;

- укрепление и сохранение здоровья, совершенствование телосложения и воспитание гармонично развитой личности, нацеленной на многолетнее сохранение высокого уровня общей работоспособности;
- популяризация вида спорта «Фитнес-аэробика» среди детей и молодежи и вовлечение большого количества обучающихся в занятия фитнес-аэробикой;
- выявление, развитие у обучающихся творческих способностей;
- развитие положительной мотивации и устойчивого учебно-познавательного интереса к физической культуре, удовлетворение индивидуальных потребностей обучающихся в занятиях физической культурой и спортом;
- выявление, развитие и поддержка одарённых детей в области спорта.

#### **Место и роль модуля по фитнес-аэробике.**

Модуль по фитнес-аэробике доступен для освоения всем обучающимся, независимо от уровня их физического развития и гендерных особенностей и расширяет спектр физкультурно-спортивных направлений в общеобразовательных организациях.

Специфика модуля по фитнес-аэробике сочетается практически со всеми базовыми видами спорта, входящими в учебный предмет «Физическая культура» в общеобразовательной организации (легкая атлетика, гимнастика, спортивные игры).

Интеграция модуля по фитнес-аэробике поможет обучающимся в освоении образовательных программ в рамках внеурочной деятельности, дополнительного образования, деятельности школьных спортивных клубов, подготовке обучающихся к сдаче норм ГТО и участию в спортивных соревнованиях.

Модуль по фитнес-аэробике может быть реализован в следующих вариантах:

- при самостоятельном планировании учителем физической культуры процесса освоения обучающимися учебного материала по фитнес-аэробике с выбором различных элементов фитнес-аэробики, с учётом возраста и физической подготовленности обучающихся;
- в виде целостного последовательного учебного модуля, изучаемого за счёт части учебного плана, формируемой участниками образовательных отношений из перечня, предлагаемого образовательной организацией, включающей, в частности, учебные модули по выбору обучающихся, родителей (законных представителей) несовершеннолетних обучающихся, в том числе предусматривающие удовлетворение различных интересов обучающихся (при организации и проведении уроков физической культуры с 3-х часовой недельной нагрузкой рекомендуемый объём в 5, 6, 7, 8, 9-х классах – по 34 часа);
- в виде дополнительных часов, выделяемых на спортивно-оздоровительную работу с обучающимися в рамках внеурочной деятельности и (или) за счёт посещения обучающимися спортивных секций, школьных спортивных клубов, включая использование учебных модулей по видам спорта (рекомендуемый объём в 5, 6, 7, 8, 9-х классах – по 34 часа).

#### **Содержание модуля по фитнес-аэробике.**

Знания о фитнес-аэробике.

Фитнес-аэробика как массовый вид спорта, его роль, как важного фактора укрепления здоровья и формирования собственного стиля здорового образа жизни. Правила соревнований по виду спорта «Фитнес-аэробика».

Требования безопасности при организации занятий фитнес-аэробикой (в спортивном и хореографическом залах) в том числе самостоятельных. Гигиена и самоконтроль при занятиях фитнес-аэробикой. Специальное оборудование для фитнес-занятий.

Воспитание морально-волевых качеств во время занятий фитнес-аэробикой.

Движения рук в фитнес-аэробике. Подача вербальных и визуальных команд. Построение занятия (разминка, аэробная часть, силовая часть, заминка).

История возникновения и развития хип-хоп аэробики в Америке, Европе и России. Особенности данного танцевального стиля.

Правила постановки позиции ног, корпуса.

Способы самостоятельной деятельности.

Подготовка места занятий, выбор одежды и обуви для занятий фитнес-аэробикой.

Подбор упражнений фитнес-аэробики, определение последовательности их выполнения, дозировка в соответствии с возрастными особенностями и физической подготовленностью обучающихся.

Составление планов и самостоятельное проведение занятий фитнес-аэробикой.

Тестирование уровня физической подготовленности в фитнес-аэробике.

Движения рук в фитнес-аэробике. Подача вербальных и визуальных команд.

Построение урока (разминка, аэробная часть, силовая часть, заминка).

Физическое совершенствование.

Комплексы упражнений для развития физических качеств (гибкости, силы, выносливости, быстроты и скоростных способностей).

Изучение и совершенствование техники двигательных действий (элементов) фитнес-аэробики, акробатических упражнений, изученных на уровне начального общего образования.

Классическая аэробика:

– структурные элементы высокой интенсивности, выполнение различных элементов без смены и со сменой лидирующей ноги, движения руками (в том числе в сочетании с движениями ног);

– комплексы и комбинации базовых шагов и элементов различной сложности, в том числе для самостоятельных занятий под музыкальное сопровождение и без него с учетом интенсивности и ритма движений;

– сочетания маршевых и синкопированных элементов, сочетание маршевых и лифтовых элементов, комплексы и комбинации классической аэробики на развитие выносливости, гибкости, координации и силы;

– подбор элементов, движений и связок классической аэробики.

Степ-аэробика:

– базовые элементы со сменой лидирующей ноги (билатеральные);

– базовые шаги и различные элементы без смены и со сменой лидирующей ноги, движения руками (в том числе в сочетании с движениями ног);

– комплексы и комбинации базовых шагов и элементов различной сложности степ-аэробики под музыкальное сопровождение и без него с учетом интенсивности и ритма;

– сочетание маршевых и синкопированных элементов, сочетание маршевых и лифтовых элементов, комплексы и комбинации на воспитание общей выносливости, координации и силы.

– Хип-хоп аэробика:

– базовые элементы танцевальных движений, базовые движения хип-хопа;

– элементы хип-хоп танца на середине и в партере в разнообразных вариациях; выразительность танцевальных движений;

– комбинации танцевальных движений хип-хопа.

Хореографическая подготовка:

– повторение танцевальных шагов, основных элементов танцевальных движений: (шаги с подскоками вперед и с поворотом, шаги галопа);

– французская классическая балетная постановка позиции рук;

– позиции рук классического танца;

– взаимодействие в паре, синхронность, распределение движений и фигур в пространстве, внешнее воздействие на зрителей и судей, артистизм и эмоциональность.



Содержание модуля по фитнес-аэробике направлен на достижение обучающимися личностных, метапредметных и предметных результатов обучения.

При изучении модуля по фитнес-аэробике на уровне основного общего образования у обучающихся будут сформированы следующие личностные результаты:

- воспитание патриотизма, уважения к Отечеству через знание истории и современного состояния развития фитнес-аэробики, включая региональный, всероссийский и международный уровни;
- умение предупреждать конфликтные ситуации во время совместных занятий физической культурой и спортом, разрешать спорные проблемы на основе уважительного и доброжелательного отношения к окружающим;
- оценивать ситуацию и оперативно принимать решения, находить способы взаимодействия с партнерами во время занятий фитнес-аэробикой, а также в учебной и игровой деятельности;
- проявление уважительного отношения к сверстникам, культуры общения и взаимодействия, терпимости и толерантности в достижении общих целей при совместной деятельности на принципах доброжелательности и взаимопомощи;
- формирование готовности обучающихся к саморазвитию и самообразованию, мотивации и осознанному выбору индивидуальной траектории образования средствами фитнес-аэробики, профессиональных предпочтений в области физической культуры и спорта;
- формирование навыка сотрудничества со сверстниками, детьми младшего возраста, взрослыми в учебной, игровой, досуговой и соревновательной деятельности, судейской практике; способность к самостоятельной, творческой и ответственной деятельности с использованием средств фитнес-аэробики;
- осознанный выбор будущей профессии и возможностей реализации собственных жизненных планов средствами фитнес-аэробики как условие успешной профессиональной, спортивной и общественной деятельности;
- понимание установки на безопасный, здоровый образ жизни, наличие мотивации к творческому труду, работе на результат, бережному отношению к материальным и духовным ценностям;
- проявление положительных качеств личности и управление своими эмоциями в различных ситуациях и условиях, способность к самостоятельной, творческой и ответственной деятельности средствами фитнес-аэробики.

При изучении модуля по фитнес-аэробике на уровне основного общего образования у обучающихся будут сформированы следующие метапредметные результаты:

- умение самостоятельно определять цели и задачи своего обучения средствами фитнес-аэробики, развивать мотивы и интересы своей познавательной деятельности в физкультурно-спортивном направлении;
- умение самостоятельно определять цели и составлять планы в рамках физкультурно-спортивной деятельности, выбирать успешную стратегию и тактику в различных ситуациях, осуществлять, контролировать и корректировать учебную, тренировочную, игровую и соревновательную деятельность по фитнес-аэробике;
- умения планировать, контролировать и оценивать учебные действия, собственную деятельность, распределять нагрузку и отдых в процессе ее выполнения, определять наиболее эффективные способы достижения результата;
- умение самостоятельно оценивать уровень сложности заданий (упражнений) во время занятий различными видами фитнес-аэробики в соответствии с физическими возможностями своего организма и состоянием здоровья на настоящий момент;
- умение вести дискуссию, обсуждать содержание и результаты совместной деятельности, формулировать, аргументировать и отстаивать своё мнение;

– умение организовывать самостоятельную деятельность с учетом требований ее безопасности, сохранности инвентаря и оборудования, организации места занятий по фитнес-аэробике;

– умение выделять и обосновывать эстетические признаки в физических упражнениях, двигательных действиях; оценивать красоту телосложения и осанки.

При изучении модуля по фитнес-аэробике на уровне основного общего образования у обучающихся будут сформированы следующие предметные результаты:

– понимание роли и значения занятий фитнес-аэробикой в формировании личностных качеств, в активном включении в здоровый образ жизни, укреплении и сохранении индивидуального здоровья;

– знания основных методов и мер предупреждения травматизма во время занятий фитнес-аэробикой; выявление факторов риска и предупреждение травмоопасных ситуаций; умение оказывать первую помощь при травмах и повреждениях во время занятий фитнес-аэробикой;

– знания современных правил организации и проведения соревнований по фитнес-аэробике, правил судейства, роли и обязанностей судейской бригады, осуществление судейства композиций в качестве судьи, помощника судьи, секретаря;

– умения применять правила требований безопасности к местам проведения занятий фитнес-аэробикой (в спортивном, хореографическом и тренажерном залах), правил ухода за спортивным оборудованием, инвентарем, правильного выбора обуви и одежды;

– умение характеризовать классификацию видов фитнес-аэробики;

– знание и понимание техники и последовательности выполнения упражнений по фитнес-аэробике;

– выполнение базовых элементов классической и степ-аэробики низкой и высокой интенсивности со сменой (и без смены) лидирующей ноги;

– умение сочетать маршевые и лифтовые элементы;

– умение подбирать музыку для комплексов упражнений фитнес-аэробики с учетом интенсивности и ритма;

– умение находить отличительные особенности в техническом выполнении упражнений разными обучающимися и оказывать посильную помощь сверстникам при выполнении учебных заданий по фитнес-аэробике;

– формирование основ музыкальных знаний грамоты (музыкальный квадрат, музыкальная фраза);

– формирование чувства ритма, понимание взаимосвязи музыки и движений;

– знание и применение способов самоконтроля в учебной и соревновательной деятельности, средств восстановления после физической нагрузки во время занятий фитнес-аэробикой;

– умение проектировать, организовывать и проводить различные части урока в качестве помощника учителя, разминку, стретчинг, танцевальные движения с элементами фитнес-аэробики во время самостоятельных занятий и досуговой деятельности со сверстниками;

– знания методов тестирования физических качеств, умение оценивать показатели физической подготовленности, анализировать результаты тестирования, сопоставлять со среднестатистическими показателями.

#### **Модуль «Спортивная борьба».**

##### **Пояснительная записка модуля «Спортивная борьба».**

Модуль «Спортивная борьба» (далее – модуль по спортивной борьбе, спортивная борьба) на уровне основного общего образования разработан с целью оказания методической помощи учителю физической культуры в создании рабочей программы по

физической культуре с учётом современных тенденций в системе образования и использования спортивно-ориентированных форм, средств и методов обучения по различным видам спорта.

Спортивная борьба является эффективным средством физического воспитания и содействует всестороннему физическому, интеллектуальному, нравственному развитию обучающихся, укреплению здоровья, привлечению школьников к систематическим занятиям физической культурой и спортом, их личностному и профессиональному самоопределению.

Спортивная борьба представляет собой целостную систему физического воспитания и включает всё многообразие двигательных действий свойственных биомеханическими возможностям организма человека с использованием в учебном процессе всего арсенала физических упражнений различной направленности, что обеспечивает эффективное развитие физических качеств и двигательных навыков.

Целью изучения модуля по спортивной борьбе является формирование у обучающихся навыков общечеловеческой культуры и социального самоопределения, устойчивой мотивации к сохранению и укреплению собственного здоровья, ведению здорового и безопасного образа жизни через занятия физической культурой и спортом с использованием средств видов спорта входящих в термин «Спортивная борьба» (вольная, греко-римская, женская вольная борьба).

Задачами изучения модуля по спортивной борьбе являются:

- всестороннее гармоничное развитие обучающихся, увеличение объёма их двигательной активности;

- укрепление физического, психологического и социального здоровья обучающихся, развитие основных физических качеств и повышение функциональных возможностей их организма, обеспечение культуры безопасного поведения на занятиях по спортивной борьбе;

- формирование общих представлений о виде спорта «спортивная борьба», её истории развития, возможностях и значении в процессе укрепления здоровья, физическом развитии и физической подготовке обучающихся;

- формирование культуры движений, обогащение двигательного опыта физическими упражнениями, имеющими общеразвивающую и корригирующую направленность, техническими действиями и приёмами спортивной борьбы;

- формирование общей культуры развития личности обучающегося средствами спортивной борьбы, в том числе для самореализации и самоопределения;

- воспитание положительных качеств личности, норм коллективного взаимодействия и сотрудничества в образовательной и соревновательной деятельности;

- развитие положительной мотивации и устойчивого учебно-познавательного интереса к физической культуре, удовлетворение индивидуальных потребностей обучающихся в занятиях физической культурой и спортом средствами спортивной борьбы;

- популяризация спортивной борьбы среди подрастающего поколения, привлечение обучающихся, проявляющих повышенный интерес и способности к занятиям борьбой, в школьные спортивные клубы, секции, к участию в соревнованиях;

- выявление, развитие и поддержка одарённых детей в области спорта.

#### **Место и роль модуля по спортивной борьбе.**

Модуль по спортивной борьбе доступен для освоения всем обучающимся, независимо от уровня их физического развития и гендерных особенностей и расширяет спектр физкультурно-спортивных направлений в общеобразовательных организациях.

Специфика модуля по спортивной борьбе сочетается практически со всеми базовыми видами спорта, входящими в учебный предмет «Физическая культура» в

общеобразовательной организации (легкая атлетика, гимнастика, спортивные игры и другие).

Интеграция модуля по спортивной борьбе поможет обучающимся в освоении образовательных программ в рамках внеурочной деятельности, дополнительного образования, деятельности школьных спортивных клубов, подготовке обучающихся к сдаче норм ГТО и участию в спортивных соревнованиях.

Модуль по спортивной борьбе может быть реализован в следующих вариантах:

– при самостоятельном планировании учителем физической культуры процесса освоения обучающимися учебного материала по спортивной борьбе с выбором различных её элементов, с учётом возраста и физической подготовленности обучающихся;

– в виде целостного последовательного учебного модуля, изучаемого за счёт части учебного плана, формируемой участниками образовательных отношений из перечня, предлагаемого образовательной организацией, включающей, в частности, учебные модули по выбору обучающихся, родителей (законных представителей) несовершеннолетних обучающихся, в том числе предусматривающие удовлетворение различных интересов обучающихся (при организации и проведении уроков физической культуры с 3-х часовой недельной нагрузкой рекомендуемый объём в 5, 6, 7, 8, 9-х классах – по 34 часа);

– в виде дополнительных часов, выделяемых на спортивно-оздоровительную работу с обучающимися в рамках внеурочной деятельности и (или) за счёт посещения обучающимися спортивных секций, школьных спортивных клубов, включая использование учебных модулей по видам спорта (рекомендуемый объём в 5, 6, 7, 8, 9-х классах – по 34 часа).

#### **Содержание модуля по спортивной борьбе.**

Знания о спортивной борьбе.

История развития отечественных и зарубежных борцовских клубов. Ведущие борцы региона и Российской Федерации.

Названия и роль главных организаций, федераций (международные, российские), осуществляющих управление и развитие спортивной борьбой.

Борцовские клубы, их история и традиции. Известные отечественные борцы и тренеры.

Достижения отечественной сборной команды страны и российских клубов на мировых чемпионатах, первенствах и международных соревнованиях.

Требования безопасности при организации занятий спортивной борьбой. Характерные травмы борцов и мероприятия по их предупреждению.

Словарь терминов и определений по спортивной борьбе.

Правила соревнований по спортивной борьбе. Судейская коллегия, обслуживающая соревнования по спортивной борьбе. Жесты судьи.

Правила подбора физических упражнений для развития физических качеств борца.

Понятия и характеристика технических и тактических элементов и приёмов в спортивной борьбе, их название и техника выполнения.

Способы самостоятельной деятельности.

Правила безопасного, правомерного поведения во время соревнований по спортивной борьбе в качестве зрителя, болельщика (фаната).

Самоконтроль и его роль в учебной и соревновательной деятельности.

Первые внешние признаки утомления. Средства восстановления организма после физической нагрузки. Правильное сбалансированное питание борца.

Правила личной гигиены, требования к спортивной одежде и обуви для занятий спортивной борьбой. Правила ухода за спортивным инвентарем и оборудованием.

Тестирование уровня физической подготовленности в спортивной борьбе.

Дневник самонаблюдения за показателями развития физических качеств и состояния здоровья.

Физическое совершенствование.

Комплексы упражнений для развития физических качеств (ловкости, гибкости, силы, выносливости, быстроты и скоростных способностей).

Комплексы упражнений, формирующие двигательные умения и навыки технических и тактических действий борца: общеподготовительных, специально-подготовительных и имитационных упражнений.

Комплексы корригирующей гимнастики с использованием специальных упражнений из арсенала спортивной борьбы. Разминка и её роль в уроке физической культуры.

Технические приёмы и тактические действия в спортивной борьбе, изученные на уровне начального общего образования.

Индивидуальные технические действия и передвижения: различные виды ходьбы и бега.

Акробатические элементы: перекаты, различные виды кувырков, перевороты боком, перевороты разгибом и другие элементы.

Специальные упражнения из арсенала спортивной борьбы: борцовский и гимнастический мост, передвижения на мосту, забегания на борцовском мосту, перевороты и другие упражнения.

Базовые технические действия в партере: перевороты рычагом, перевороты переходом, перевороты скручиванием, перевороты забеганием, перевороты накатом, перевороты прогибом, перевороты разгибанием, перевороты через себя, накрывания, дожимания, выходы наверх, защиты и контрприёмы, а также другие приёмы в партере из арсенала греко-римской и вольной борьбы. Связки и комбинации технических действий в партере.

Базовые технические действия в стойке: переводы в партер рывком за руку, переводы в партер нырком под руку, переводы в партер вращением, переводы сбиванием, сваливания, сбивания, броски вращением, броски подворотом, броски через плечи, защиты и контрприёмы, а также другие приёмы в стойке из арсенала греко-римской и вольной борьбы. Связки и комбинации технических действий в стойке.

Тактические действия: тактика атаки, тактика обороны, тактика поединка. Выбор тактических способов для ведения поединка с конкретным соперником (угроза, вызов, сковывание, повторная атака, двойной обман, обратный вызов).

Учебные, тренировочные и контрольные поединки, игры с элементами единоборств. Участие в соревновательной деятельности.

Содержание модуля по спортивной борьбе направлено на достижение обучающимися личностных, метапредметных и предметных результатов обучения.

При изучении модуля по спортивной борьбе на уровне основного общего образования у обучающихся будут сформированы следующие личностные результаты:

- проявление чувства гордости за свою Родину, российский народ и историю России через достижения национальной сборной команды страны по спортивной борьбе и ведущих российских борцов на чемпионатах мира, чемпионатах Европы и других международных соревнованиях, уважение государственных символов (герб, флаг, гимн), готовность к служению Отечеству, его защите на примере роли традиций и развития спортивной борьбы в современном обществе;

- умение ориентироваться на основные нормы морали, духовно-нравственной культуры и ценностного отношения к физической культуре, как неотъемлемой части общечеловеческой культуры средствами спортивной борьбы;

- проявление готовности к саморазвитию, самообразованию и самовоспитанию, мотивации к осознанному выбору индивидуальной траектории образования средствами спортивной борьбы, профессиональных предпочтений в области физической культуры, спорта и общественной деятельности, в том числе через ценности, традиции и идеалы

главных организаций по спортивной борьбе регионального, всероссийского и мирового уровней, отечественных и зарубежных борцовских клубов, а также школьных спортивных клубов;

- сформированность толерантного сознания и поведения, способность вести диалог с другими людьми (сверстниками, взрослыми, педагогами, взрослыми), достигать в нём взаимопонимания, находить общие цели и сотрудничать для их достижения в учебной, тренировочной, досуговой, игровой и соревновательной деятельности, судейской практики на принципах доброжелательности и взаимопомощи;

- реализация ценностей здорового и безопасного образа жизни, потребности в физическом самосовершенствовании, занятиях спортивно-оздоровительной деятельностью, неприятие вредных привычек: курения, употребления алкоголя, наркотиков;

- проявление осознанного и ответственного отношения к собственным поступкам, моральной компетентности в решении проблем в процессе занятий физической культурой, игровой и соревновательной деятельности по спортивной борьбе;

- готовность соблюдать правила индивидуального и коллективного безопасного поведения в учебной, соревновательной, досуговой деятельности и чрезвычайных ситуациях;

- проявление положительных качеств личности и управление своими эмоциями в различных ситуациях и условиях, способность к самостоятельной, творческой и ответственной деятельности средствами спортивной борьбы.

При изучении модуля по спортивной борьбе на уровне основного общего образования у обучающихся будут сформированы следующие метапредметные результаты:

- умение соотносить свои действия с планируемыми результатами, осуществлять контроль своей деятельности в процессе достижения результатов в учебной, тренировочной, игровой и соревновательной деятельности, определять способы действий в рамках предложенных условий и требований, корректировать свои действия в соответствии с изменяющейся ситуацией;

- умение самостоятельно определять цели и составлять планы в рамках физкультурно-спортивной деятельности, выбирать успешную стратегию и тактику в различных ситуациях, осуществлять, контролировать и корректировать учебную, тренировочную, игровую и соревновательную деятельность по спортивной борьбе;

- умение самостоятельно планировать пути достижения целей, в том числе альтернативные, осознанно выбирать наиболее эффективные способы решения задач в учебной, игровой, соревновательной и досуговой деятельности, оценивать правильность выполнения задач, собственные возможности их решения;

- умение самостоятельно оценивать и принимать решения, определяющие стратегию и тактику поведения в учебной, тренировочной, игровой, соревновательной и досуговой деятельности, судейской практике с учётом гражданских и нравственных ценностей;

- умение организовывать учебное сотрудничество и совместную деятельность со сверстниками и взрослыми, работать индивидуально, в парах и в группе, эффективно взаимодействовать и разрешать конфликты в процессе учебной, тренировочной, игровой и соревновательной деятельности, судейской практики, учитывать позиции других участников деятельности;

- владение основами самоконтроля, самооценки, принятия решений и осуществления осознанного выбора в учебной и познавательной деятельности;

- умение создавать, применять и преобразовывать графические пиктограммы физических упражнений в двигательные действия и наоборот, схемы для тактических, игровых задач;

– способность самостоятельно применять различные методы, инструменты и запросы в информационно-познавательной деятельности, умение ориентироваться в различных источниках информации с соблюдением правовых и этических норм, норм информационной безопасности.

При изучении модуля по спортивной борьбе на уровне основного общего образования у обучающихся будут сформированы следующие предметные результаты:

– понимание роли и значения занятий спортивной борьбой в формировании личностных качеств, в активном включении в здоровый образ жизни, укреплении и сохранении индивидуального здоровья;

– знания роли главных организаций по спортивной борьбе регионального, всероссийского и мирового уровней, общих сведений о развитии отечественных и зарубежных борцовских клубов, ведущих борцах клубов, региона и Российской Федерации;

– знания правил соревнований по виду спорта спортивная борьба, состава судейской коллегии, обслуживающей соревнования по спортивной борьбе и основных функций судей, жестов судьи, осуществление судейства учебных поединков и игр с элементами единоборств в качестве судьи, помощника судьи, секретаря;

– умение проектировать, организовывать и проводить различные части урока в качестве помощника учителя, подвижные игры и эстафеты с элементами единоборств, учебные поединки, во время самостоятельных занятий и досуговой деятельности со сверстниками;

– умение характеризовать средства общей и специальной физической подготовки в спортивной борьбе, основные методы обучения техническим и тактическим приёмам;

– умение демонстрировать технику базовых технических действий в стойке и партере;

– умение демонстрировать тактические действия: тактика атаки, тактика обороны, тактика поединка, выбор тактических способов для ведения поединка с конкретным соперником (угроза, вызов, сковывание, повторная атака, двойной обман, обратный вызов);

– применение изученных технических и тактических приёмов в учебной, игровой и досуговой деятельности;

– проявление заинтересованности и познавательного интереса к освоению технико-тактических основ спортивной борьбы, умение отслеживать правильность двигательных действий и выявлять ошибки в технике и тактике поединков по спортивной борьбе;

– умение составлять и выполнять индивидуальные комплексы общеразвивающих, оздоровительных и корригирующих упражнений, упражнений для развития физических качеств борцов;

– умение отслеживать правильность двигательных действий и выявлять ошибки в технике выполнения приёмов борьбы;

– умение применять правила безопасности при занятиях борьбой правомерного поведения во время соревнований по спортивной борьбе в качестве зрителя, болельщика;

– умение характеризовать внешние признаки утомления, осуществлять самоконтроль и применять средства восстановления организма после физической нагрузки на занятиях борьбой, умение применять самоконтроль в учебной и соревновательной деятельности;

– умение соблюдать правила личной гигиены и ухода за борцовским спортивным инвентарем и оборудованием;

– умение подбирать спортивную одежду и обувь для занятий спортивной борьбой;

– умение организовывать самостоятельные занятия с использованием средств спортивной борьбы, подбирать упражнения различной направленности, режимы физической нагрузки в зависимости от индивидуальных особенностей физической подготовленности;

– знания контрольно-тестовых упражнений для определения уровня физической и технической подготовленности борца, умение проводить тестирование уровня физической и технической подготовленности юного спортсмена, сравнивать свои результаты с результатами других обучающихся;

– владение навыками взаимодействия в коллективе сверстников при выполнении групповых упражнений тактического характера, умение проявлять толерантность во время учебной и соревновательной деятельности.

#### **Модуль «Флорбол».**

##### **Пояснительная записка модуля «Флорбол».**

Модуль «Флорбол» (далее – модуль по флорболу, флорбол) на уровне основного общего образования разработан с целью оказания методической помощи учителю физической культуры в создании рабочей программы по физической культуре с учётом современных тенденций в системе образования и использования спортивно-ориентированных форм, средств и методов обучения по различным видам спорта.

Флорбол является эффективным средством физического воспитания и содействует всестороннему физическому, интеллектуальному, нравственному развитию обучающихся, укреплению здоровья, привлечению школьников к систематическим занятиям физической культурой и спортом, их личностному и профессиональному самоопределению.

Выполнение сложно координационных, технико-тактических действий во флорболе, связанных с ходьбой, бегом, борьбой за мяч, прыжками, быстрым стартом и ускорениями, резкими торможениями и остановками, ударами по мячу обеспечивает эффективное развитие физических качеств (быстроты, ловкости, выносливости, силы и гибкости) и двигательных навыков.

Целью изучения модуля по флорболу является формирование у обучающихся навыков общечеловеческой культуры и социального самоопределения, устойчивой мотивации к сохранению и укреплению собственного здоровья, ведению здорового и безопасного образа жизни через занятия физической культурой и спортом с использованием средств вида спорта «флорбол».

Задачами изучения модуля по флорболу являются:

– всестороннее гармоничное развитие детей и подростков, увеличение объёма их двигательной активности;

– укрепление физического, психологического и социального здоровья обучающихся, развитие основных физических качеств и повышение функциональных возможностей их организма, обеспечение культуры безопасного поведения на занятиях по флорболу;

– формирование общих представлений о виде спорта «флорбол», его истории развития, возможностях и значении в процессе укрепления здоровья, физическом развитии и физической подготовке обучающихся;

– формирование культуры движений, обогащение двигательного опыта физическими упражнениями, имеющими общеразвивающую и корригирующую направленность, техническими действиями и приемами вида спорта «флорбол»;

– формирование общей культуры развития личности обучающегося средствами флорбола, в том числе для самореализации и самоопределения;

– воспитание положительных качеств личности, норм коллективного взаимодействия и сотрудничества в образовательной и соревновательной деятельности;



- развитие положительной мотивации и устойчивого учебно-познавательного интереса физической культуре, удовлетворение индивидуальных потребностей обучающихся в занятиях физической культурой и спортом средствами флорбола;
- популяризация флорбола среди подрастающего поколения, привлечение обучающихся, проявляющих повышенный интерес и способности к занятиям флорболом, в школьные спортивные клубы, секции, к участию в соревнованиях;
- выявление, развитие и поддержка одарённых детей в области спорта.

#### **Место и роль модуля по флорболу.**

Модуль по флорболу доступен для освоения всем обучающимся, независимо от уровня их физического развития и гендерных особенностей и расширяет спектр физкультурно-спортивных направлений в общеобразовательных организациях.

Специфика модуля по флорболу сочетается практически со всеми базовыми видами спорта, входящими в учебный предмет «Физическая культура» в общеобразовательной организации (легкая атлетика, гимнастика, спортивные игры), предполагая доступность освоения учебного материала всем возрастным категориям обучающихся.

Интеграция модуля по флорболу поможет обучающимся в освоении содержательных компонентов и модулей по гимнастике, легкой атлетике, спортивным играм, подготовке и проведении спортивных мероприятий, а также в освоении программ в рамках внеурочной деятельности, дополнительного образования физкультурно-спортивной направленности, деятельности школьных спортивных клубов, подготовке обучающихся к сдаче норм ГТО и участия в спортивных соревнованиях.

Модуль по флорболу может быть реализован в следующих вариантах:

- при самостоятельном планировании учителем физической культуры процесса освоения обучающимися учебного материала по флорболу с выбором различных его элементов, с учётом возраста и физической подготовленности обучающихся;
- в виде целостного последовательного учебного модуля, изучаемого за счёт части учебного плана, формируемой участниками образовательных отношений из перечня, предлагаемого образовательной организацией, включающей, в частности, учебные модули по выбору обучающихся, родителей (законных представителей) несовершеннолетних обучающихся, в том числе предусматривающие удовлетворение различных интересов обучающихся (при организации и проведении уроков физической культуры с 3-х часовой недельной нагрузкой рекомендуемый объём в 5, 6, 7, 8, 9-х классах – по 34 часа);
- в виде дополнительных часов, выделяемых на спортивно-оздоровительную работу с обучающимися в рамках внеурочной деятельности и (или) за счет посещения обучающимися спортивных секций, школьных спортивных клубов, включая использование учебных модулей по видам спорта (рекомендуемый объем в 5, 6, 7, 8, 9-х классах – по 34 часа).

#### **Содержание модуля по флорболу.**

Знания о флорболе.

История развития отечественных и зарубежных флорбольных клубов. Ведущие игроки флорбольных клубов региона и Российской Федерации.

Названия и роль главных флорбольных организаций, федераций (международные, российские), осуществляющих управление флорболом.

Флорбольные клубы, их история и традиции. Известные отечественные флорболисты и тренеры.

Достижения отечественной сборной команды страны и российских клубов на мировых первенствах и международных соревнованиях.

Требования безопасности при организации занятий флорболом. Характерные травмы флорболистов и мероприятия по их предупреждению.

Флорбольный словарь терминов и определений.

Правила соревнований игры во флорбол. Судейская коллегия, обслуживающая соревнования по флорболу. Жесты судьи.

Амплуа полевых игроков при игре во флорбол.

Правила подбора физических упражнений для развития физических качеств флорболистов.

Понятия и характеристика технических и тактических элементов флорбола, их название и методика выполнения.

Способы самостоятельной деятельности.

Правила безопасного, правомерного поведения во время соревнований по флорболу в качестве зрителя, болельщика (фаната).

Самоконтроль и его роль в учебной и соревновательной деятельности.

Первые внешние признаки утомления. Средства восстановления организма после физической нагрузки. Правильное сбалансированное питание флорболиста.

Правила личной гигиены, требования к спортивной одежде и обуви для занятий флорболом. Правила ухода за спортивным инвентарем и оборудованием.

Тестирование уровня физической подготовленности во флорболе.

Дневник самонаблюдения за показателями развития физических качеств и состояния здоровья.

Физическое совершенствование.

Комплексы упражнений для развития физических качеств (ловкости, гибкости, силы, выносливости, быстроты и скоростных способностей).

Комплексы упражнений, формирующие двигательные умения и навыки технических и тактических действий флорболиста: общеподготовительных и специально-подготовительных упражнений.

Комплексы корригирующей гимнастики с использованием специальных флорбольных упражнений. Разминка и её роль в уроке физической культуры.

Технические приемы и тактические действия во флорболе, изученные на уровне начального общего образования.

Элементы техники передвижения по игровой площадке полевого игрока во флорболе.

Ведение мяча:

различными способами дриблинга (с перекладыванием, способом «пятка-носок»);

без отрыва мяча от крюка клюшки;

ведение мяча толчками (ударами), ведение, прикрывая мяч корпусом;

смешанный способ ведения мяча.

Прием: прием мяча с уступающим движением крюка клюшки (в захват), прием без уступающего движения крюка клюшки (подставка клюшки), прием мяча корпусом и ногой, прием летного мяча клюшкой.

Передача мяча: ударом, броском, верхом, по полу, неудобной стороной.

Бросок мяча: заметающий, кистевой, с дуги, с неудобной стороны.

Удар по мячу: заметающий, удар-щелчок, прямой удар, удар с неудобной стороны, удар по летному мячу.

Обводка и обыгрывание: обеганием соперника, прокидкой или пробросом мяча, с помощью элементов дриблинга, при помощи обманных движений (финтов).

Отбор мяча (в момент приема и во время ведения): выбивание или вытаскивание.

Перехват мяча: клюшкой, ногой, корпусом.

Розыгрыш спорного мяча: выигрыш носком пера клюшки на себя, выбивание, продавливание.

Техника игры вратаря:

– стойка (высокая, средняя, низкая);

– элементы техники перемещения (приставными шагами, стоя на коленях, на коленях толчком одной или двумя руками от пола, отталкиванием ногой от пола со стойки на колене, смешанный тип);

– элементы техники противодействия и овладения мячом (парирование - отбивание мяча ногой, рукой, туловищем, головой, ловля – одной или двумя руками, накрывание);

– элементы техники нападения (передача мяча рукой).

Тактика игры вратаря: выбор позиции при атакующих действиях соперника и стандартных положениях, правильный способ применения технических действий в игре, атакующие действия (пас), руководство игрой партнеров по обороне.

Тактика нападения:

– индивидуальные действия с мячом и без мяча (открывание, отвлечение соперника, создание численного преимущества на отдельном участке поля, подключение);

– групповые взаимодействия и комбинации (в парах, тройках, группах, при стандартных положениях);

– командные взаимодействия: расположение и взаимодействие игроков при организации атакующих действий в различных игровых ситуациях (позиционная атака, быстрая атака), расположение и взаимодействие игроков при розыгрышах стандартных ситуаций в атаке (спорный мяч, свободный удар, ввод мяча в игру), расположение и взаимодействие игроков при игре в неравночисленных составах в атаке (игра в численном большинстве).

Тактика защиты:

Индивидуальные действия. Оценка целесообразности той или иной позиции. Своевременное занятие наиболее выгодной позиции. Применение отбора мяча изученным способом в зависимости от игровой обстановки.

Групповые действия. Взаимодействие в обороне при численном преимуществе соперника, осуществляя правильный выбор позиции и страховку партнеров. Взаимодействия в обороне при выполнении противником стандартных комбинаций. Правильный выбор позиции и страховки при организации противодействия атакующим комбинациям. Организация противодействия различным комбинациям. Создания численного превосходства в обороне.

Командные взаимодействия: расположение и взаимодействие игроков при организации оборонительных действий в различных игровых ситуациях (позиционная оборона, против быстрой атаки), расположение и взаимодействие игроков при розыгрышах стандартных ситуаций в защите (спорный мяч, свободный удар, ввод мяча в игру), расположение и взаимодействие игроков при игре в неравночисленных составах (игра в численном меньшинстве).

Учебные игры во флорбол. Малые (упрощенные) игры в технико-тактической подготовке флорболистов. Участие в соревновательной деятельности.

Содержание модуля по флорболу направлено на достижение обучающимися личностных, метапредметных и предметных результатов обучения.

При изучении модуля по флорболу на уровне основного общего образования у обучающихся будут сформированы следующие личностные результаты:

– проявление чувства гордости за свою Родину, российский народ и историю России через достижения национальной сборной команды страны по флорболу и ведущих российских клубов на чемпионатах мира, чемпионатах Европы и других международных соревнованиях, уважение государственных символов (герб, флаг, гимн), готовность к служению Отечеству, его защите на примере роли традиций и развития флорбола в современном обществе;

– умение ориентироваться на основные нормы морали, духовно-нравственной культуры и ценностного отношения к физической культуре, как неотъемлемой части общечеловеческой культуры средствами флорбола;

– проявление готовности к саморазвитию, самообразованию и самовоспитанию, мотивации к осознанному выбору индивидуальной траектории образования средствами флорбола, профессиональных предпочтений в области физической культуры, спорта и общественной деятельности, в том числе через ценности, традиции и идеалы главных флорбольных организаций регионального, всероссийского и мирового уровней, отечественных и зарубежных флорбольных клубов, а также школьных спортивных клубов;

– сформированность толерантного сознания и поведения, способность вести диалог с другими людьми (сверстниками, взрослыми, педагогами, взрослыми), достигать в нём взаимопонимания, находить общие цели и сотрудничать для их достижения в учебной, тренировочной, досуговой, игровой и соревновательной деятельности, судейской практики на принципах доброжелательности и взаимопомощи;

– реализация ценностей здорового и безопасного образа жизни, потребности в физическом самосовершенствовании, занятиях спортивно-оздоровительной деятельностью, неприятие вредных привычек: курения, употребления алкоголя, наркотиков;

– проявление осознанного и ответственного отношения к собственным поступкам, моральной компетентности в решении проблем в процессе занятий физической культурой, игровой и соревновательной деятельности по флорболу;

– готовность соблюдать правила индивидуального и коллективного безопасного поведения в учебной, соревновательной, досуговой деятельности и чрезвычайных ситуациях;

– проявление положительных качеств личности и управление своими эмоциями в различных ситуациях и условиях, способность к самостоятельной, творческой и ответственной деятельности средствами флорбола.

При изучении модуля по флорболу на уровне основного общего образования у обучающихся будут сформированы следующие метапредметных результаты:

– умение соотносить свои действия с планируемыми результатами, осуществлять контроль своей деятельности в процессе достижения результатов в учебной, тренировочной, игровой и соревновательной деятельности, определять способы действий в рамках предложенных условий и требований, корректировать свои действия в соответствии с изменяющейся ситуацией;

– умение самостоятельно определять цели и составлять планы в рамках физкультурно-спортивной деятельности, выбирать успешную стратегию и тактику в различных ситуациях, осуществлять, контролировать и корректировать учебную, тренировочную, игровую и соревновательную деятельность по флорболу;

– умение самостоятельно планировать пути достижения целей, в том числе альтернативные, осознанно выбирать наиболее эффективные способы решения задач в учебной, игровой, соревновательной и досуговой деятельности, оценивать правильность выполнения задач, собственные возможности их решения;

– умение самостоятельно оценивать и принимать решения, определяющие стратегию и тактику поведения в учебной, тренировочной, игровой, соревновательной и досуговой деятельности, судейской практике с учётом гражданских и нравственных ценностей;

– умение организовывать учебное сотрудничество и совместную деятельность со сверстниками и взрослыми, работать индивидуально, в парах и в группе, эффективно взаимодействовать и разрешать конфликты в процессе учебной, тренировочной, игровой и

соревновательной деятельности, судейской практики, учитывать позиции других участников деятельности;

- владение основами самоконтроля, самооценки, принятия решений и осуществления осознанного выбора в учебной и познавательной деятельности;

- умение создавать, применять и преобразовывать графические пиктограммы физических упражнений в двигательные действия и наоборот, схемы для тактических, игровых задач;

- способность самостоятельно применять различные методы, инструменты и запросы в информационно-познавательной деятельности, умение ориентироваться в различных источниках информации с соблюдением правовых и этических норм, норм информационной безопасности.

При изучении модуля по флорболу на уровне основного общего образования у обучающихся будут сформированы следующие предметные результаты:

- понимание роли и значения занятий флорболом в формировании личностных качеств, в активном включении в здоровый образ жизни, укреплении и сохранении индивидуального здоровья;

- знания роли главных флорбольных организаций регионального, всероссийского и мирового уровней, общих сведений о развитии отечественных и зарубежных флорбольных клубов, игроках ведущих флорбольных клубов региона и Российской Федерации;

- знания правил соревнований по виду спорта флорбол, состава судейской коллегии, обслуживающей соревнования по флорболу и основных функций судей, жестов судьи, осуществление судейства учебных игр в качестве судьи, помощника судьи, секретаря;

- умение проектировать, организовывать и проводить различные части урока в качестве помощника учителя, подвижные игры и эстафеты с элементами флорбола, во время самостоятельных занятий и досуговой деятельности со сверстниками;

- умение характеризовать средства общей и специальной физической подготовки во флорболе, основные методы обучения техническим приемам;

- умение демонстрировать технику владения клюшкой и мячом: ведение, удар, бросок, передача, прием, обводка и обыгрывание, в том числе в сочетании с приемами техники передвижения, отбора и розыгрыша спорного мяча, технических приемов и тактических действий игры вратаря (стойки, элементы техники перемещения, элементы техники противодействия и овладения мячом, элементы техники нападения), применение изученных технических приемов в учебной, игровой и досуговой деятельности;

- знание, моделирование и демонстрация индивидуальных, групповых и командных действий в тактике нападения и защиты с учетом игровых амплуа, наиболее выгодных позиций, игровых ситуаций, применение изученных тактических действий в учебной, игровой соревновательной и досуговой деятельности;

- проявление заинтересованности и познавательного интереса к освоению технико-тактических основ флорбола, умение отслеживать правильность двигательных действий и выявлять ошибки в технике и тактике игры во флорбол;

- умение составлять и выполнять индивидуальные комплексы общеразвивающих, оздоровительных и корригирующих упражнений, упражнений для развития физических качеств флорболистов;

- умение отслеживать правильность двигательных действий и выявлять ошибки в технике владения клюшкой и мячом (ведение, удар, бросок, передача, прием, обводка и обыгрывание, отбор и перехват, розыгрыш спорного мяча) и ошибки в технике передвижения различными способами;

- умение применять правила безопасности при занятиях флорболом правомерного поведения во время соревнований по флорболу в качестве зрителя, болельщика;

– умение характеризовать внешние признаки утомления, осуществлять самоконтроль и применять средства восстановления организма после физической нагрузки на занятиях флорболом, умение применять самоконтроль в учебной и соревновательной деятельности;

– умение соблюдать правила личной гигиены и ухода за флорбольным спортивным инвентарем и оборудованием, умение подбирать спортивную одежду и обувь для занятий флорболом;

– умение организовывать самостоятельные занятия с использованием средств флорбола, подбирать упражнения различной направленности, режимы физической нагрузки в зависимости от индивидуальных особенностей физической подготовленности;

– знания контрольно-тестовых упражнений для определения уровня физической и технической подготовленности флорболиста, умение проводить тестирование уровня физической и технической подготовленности юного флорболиста, сравнивать свои результаты с результатами других обучающихся;

– владение навыками взаимодействия в коллективе сверстников при выполнении групповых упражнений тактического характера, умение проявлять толерантность во время учебной и соревновательной деятельности.

#### **Модуль «Легкая атлетика».**

##### **Пояснительная записка модуля «Легкая атлетика».**

Модуль «Легкая атлетика» (далее – модуль по легкой атлетике, легкая атлетика) на уровне основного общего образования разработан с целью оказания методической помощи учителю физической культуры в создании рабочей программы по физической культуре с учётом современных тенденций в системе образования и использования спортивно-ориентированных форм, средств и методов обучения по различным видам спорта.

Легкая атлетика дает возможность развивать все физические (двигательные) качества: быстроту, выносливость, силу, гибкость, координацию, с учетом сенситивных периодов развития детей. Занятия лёгкой атлетикой являются общедоступными благодаря разнообразию видов, огромному количеству легко дозируемых упражнений, которыми можно заниматься практически повсеместно и в любое время года.

Виды легкой атлетики имеют большое оздоровительное, воспитательное и прикладное значение, так как владение основами техники бега, прыжков и метаний является жизненно необходимыми навыками каждого человека. Легкоатлетические дисциплины играют важную роль в общефизической подготовке спортсменов практически во всех видах спорта. Беговые виды легкой атлетики, как средство закаливания, оказывают положительное влияние на иммунную систему организма человека, повышают выносливость и устойчивое состояние организма к воздействию низких температур, простудным заболеваниям.

Целью изучения модуля по легкой атлетике является обучение основам легкоатлетических дисциплин (бега, прыжков и метаний) как базовому жизненно необходимому навыку, формирование у обучающихся общечеловеческой культуры и социального самоопределения, устойчивой мотивации к сохранению и укреплению собственного здоровья, ведению здорового и безопасного образа жизни через занятия физической культурой и спортом с использованием средств легкой атлетики.

Задачами изучения модуля по легкой атлетике являются:

– всестороннее гармоничное развитие детей и подростков, увеличение объёма их двигательной активности;

– укрепление физического, психологического и социального здоровья обучающихся, развитие основных физических качеств и повышение функциональных возможностей их организма, обеспечение культуры безопасного поведения средствами легкой атлетики;

- формирование технических навыков бега, прыжков, метаний и умения применять их в различных условиях;
- формирование общих представлений о различных видах легкой атлетики, их возможностях и значении в процессе укрепления здоровья, физическом развитии и физической подготовке обучающихся;
- обучение основам техники бега, прыжков и метаний, безопасному поведению на занятиях на стадионе (спортивной площадке), в легкоатлетическом манеже, в спортивном зале, при проведении соревнований по кроссу и различным эстафетам, отдыхе на природе, в критических ситуациях;
- формирование культуры движений, обогащение двигательного опыта средствами различных видов легкой атлетики с общеразвивающей и корригирующей направленностью;
- воспитание общей культуры развития личности обучающегося средствами легкой атлетики, в том числе, для самореализации и самоопределения;
- развитие положительной мотивации и устойчивого учебно-познавательного интереса к физической культуре, удовлетворение индивидуальных потребностей, обучающихся в занятиях физической культурой и спортом средствами различных видов легкой атлетики;
- популяризация легкой атлетики в общеобразовательных организациях, привлечение обучающихся, проявляющих повышенный интерес и способности к занятиям различными видами легкой атлетики в школьные спортивные клубы, секции, к участию в соревнованиях;
- выявление, развитие и поддержка одаренных детей в области спорта.

#### **Место и роль модуля по легкой атлетике.**

Модуль по легкой атлетике доступен для освоения всем обучающимся, независимо от уровня их физического развития и гендерных особенностей и расширяет спектр физкультурно-спортивных направлений в общеобразовательных организациях.

Интеграция модуля по легкой атлетике поможет обучающимся в освоении содержательных компонентов и модулей по гимнастике, самбо, плаванию, подвижным и спортивным играм, а также в освоении программ в рамках внеурочной деятельности, дополнительного образования физкультурно-спортивной направленности, деятельности школьных спортивных клубов, подготовке обучающихся к сдаче норм ГТО, подготовки юношей к службе в Вооруженных Силах Российской Федерации и участию в спортивных соревнованиях.

Модуль по легкой атлетике может быть реализован в следующих вариантах:

- при самостоятельном планировании учителем физической культуры процесса освоения обучающимися учебного материала по легкой атлетике, с учётом возраста и физической подготовленности обучающихся (с соответствующей дозировкой и интенсивностью);
- в виде целостного последовательного учебного модуля, изучаемого за счёт части учебного плана, формируемой участниками образовательных отношений из перечня, предлагаемого образовательной организацией, включающей, в частности, учебные модули по выбору обучающихся, родителей (законных представителей) несовершеннолетних обучающихся, в том числе предусматривающие удовлетворение различных интересов обучающихся (при организации и проведении уроков физической культуры с 3-х часовой недельной нагрузкой рекомендуемый объём в 5, 6, 7, 8, 9-х классах – по 34 часа);
- в виде дополнительных часов, выделяемых на спортивно-оздоровительную работу с обучающимися в рамках внеурочной деятельности школьных спортивных клубов, включая использование учебных модулей по видам спорта (рекомендуемый объём в 5, 6, 7, 8, 9-х классах – по 34 часа).

#### **Содержание модуля по легкой атлетике.**

Знания о легкой атлетике.

История развития легкой атлетики как вида спорта в мире, в Российской Федерации, в регионе.

Характеристика различных видов легкой атлетики (бега, прыжков, метаний, спортивной ходьбы).

Достижения отечественных легкоатлетов на мировых первенствах и Олимпийских играх.

Главные организации и федерации (международные, российские), осуществляющие управление легкой атлетикой.

Основные правила проведения соревнований по легкой атлетике. Программа соревнований по легкой атлетике (бег, прыжки, метания, многоборья, спортивная ходьба, соревнования вне стадиона).

Судейская коллегия, обслуживающая соревнования по легкой атлетике (основные функции).

Словарь терминов и определений по легкой атлетике.

Занятия легкой атлетикой (в первую очередь бегом и спортивной ходьбой) как средство укрепления здоровья, повышения функциональных возможностей основных систем организма.

Сведения о физических качествах, необходимых в различных видах легкой атлетики и способах их развития с учетом сенситивных периодов.

Значение занятий различными видами легкой атлетики на формирование положительных качеств личности человека.

Основные требования к спортивным сооружениям для занятий легкой атлетикой (стадион, манеж – размеры, планировка, беговая дорожка, секторы для прыжков и метаний).

Основные средства и методы обучения технике различных видов легкой атлетики.

Основы прикладного значения различных видов легкой атлетики.

Игры и развлечения при занятиях различными видами легкой атлетики.

Правила поведения и техники безопасности при занятиях различными видами легкой атлетики на стадионе, на пересеченной местности, в легкоатлетическом манеже.

2) Способы самостоятельной деятельности.

Самоконтроль во время занятий различными видами легкой атлетики. Первые внешние признаки утомления. Средства восстановления организма после физической нагрузки.

Правила личной гигиены, требования к спортивной одежде, кроссовый и специальной обуви для занятий легкой атлетикой.

Правильное сбалансированное питание в различных видах легкой атлетики.

Индивидуальные комплексы упражнений, включающие общеразвивающие, специальные и имитационные упражнения в различных видах легкой атлетики, упражнения для изучения техники бега, прыжков, метаний и ее совершенствования.

Самостоятельное освоение двигательных действий.

Судейство простейших спортивных соревнований по различным видам легкой атлетики в качестве судьи.

Характерные травмы во время занятий различными видами легкой атлетики и мероприятия по их профилактике.

Причины возникновения ошибок при выполнении технических приёмов в беге, прыжках и метаниях.

Тестирование уровня физической подготовленности в беге, прыжках и метаниях.

3) Физическое совершенствование.

Комплексы общеразвивающих, специальных и имитационных упражнений в различных видах легкой атлетики.



Комплексы упражнений на развитие физических качеств, характерных для различных видов легкой атлетики.

Упражнения с использованием вспомогательных средств (барьеров и конусов различной высоты, медболов).

Бег со старта из различных положений, бег со сменой темпа и направлений бега, многоголки (прыжки с ноги на ногу), метание медбола с партнером.

Пробегание учебных дистанций с низкого и высокого старта, с хода, в группах и в парах с фиксацией результата.

Подвижные игры с элементами бега, прыжков и метаний (с элементами соревнования, не имеющие сюжета, игры сюжетного характера, командные игры).

Специальные и имитационные упражнения при проведении занятий по различным видам легкой атлетики, упражнения для изучения техники при занятиях бегом, прыжками и метаниями.

Прикладные виды легкой атлетики (кросс).

Тестовые упражнения по физической подготовленности в беге, прыжках и метаниях.

Участие в соревновательной деятельности. Соревнования, проводимые по нестандартным многоборьям (3-4 вида - «станции»), имеющие четкую направленность – спринтерско-барьерную, прыжковую или метательскую.

Содержание модуля по легкой атлетике направлено на достижение обучающимися личностных, метапредметных и предметных результатов обучения.

При изучении модуля по легкой атлетике на уровне основного общего образования у обучающихся будут сформированы следующие личностные результаты:

- проявление патриотизма, уважения к Отечеству через знания истории и современного состояния развития легкой атлетики, проявление чувства гордости за свою Родину, российский народ и историю России через достижения отечественных легкоатлетов на мировых чемпионатах и первенствах, Чемпионатах Европы и Олимпийских играх;

- проявление готовности обучающихся к саморазвитию и самообразованию, мотивации и осознанному выбору индивидуальной траектории образования средствами легкой атлетики, профессиональных предпочтений в области физической культуры и спорта, в том числе через традиции и идеалы главных организаций по легкой атлетике регионального, всероссийского и мирового уровней, а также школьных спортивных клубов;

- сформированность толерантного сознания и поведения, способность вести диалог с другими людьми (сверстниками, взрослыми, педагогами), достигать взаимопонимание, находить общие цели и сотрудничать для их достижения в учебной, тренировочной, досуговой, игровой и соревновательной деятельности на принципах доброжелательности и взаимопомощи;

- проявление осознанного и ответственного отношения к собственным поступкам, моральной компетентности в решении проблем в процессе занятий физической культурой, игровой и соревновательной деятельности по легкой атлетике;

- проявление готовности соблюдать правила индивидуального и коллективного безопасного поведения в учебной, соревновательной, досуговой деятельности и чрезвычайных ситуациях при занятии легкой атлетикой;

- способность принимать и осваивать социальную роль обучающегося, развитие мотивов учебной деятельности, стремление к познанию и творчеству, эстетическим потребностям;

- проявление положительных качеств личности и управление своими эмоциями в различных ситуациях и условиях, в достижении поставленных целей на основе

представлений о нравственных нормах, способность к самостоятельной, творческой и ответственной деятельности средствами легкой атлетики.

При изучении модуля по легкой атлетике на уровне основного общего образования у обучающихся будут сформированы следующие метапредметные результаты:

- умение самостоятельно определять цели и задачи своего обучения средствами различных видов легкой атлетики, составлять планы в рамках физкультурно-спортивной деятельности, осуществлять, контролировать и корректировать учебную, тренировочную, игровую и соревновательную деятельность;

- умение организовывать учебное сотрудничество и совместную деятельность со сверстниками и взрослыми, работать индивидуально, в парах и в группе, эффективно взаимодействовать и разрешать конфликты в процессе учебной, тренировочной, игровой и соревновательной деятельности, судейской практики, учитывать позиции других участников деятельности;

- умение владеть основами самоконтроля, самооценки, выявлять, анализировать и находить способы устранения ошибок при выполнении технических действий в различных видах легкой атлетики;

- умение организовывать совместную деятельность с учителем и сверстниками, работать индивидуально и в группе, формулировать, аргументировать и отстаивать своё мнение, соблюдать нормы информационной избирательности, этики и этикета.

При изучении модуля по легкой атлетике на уровне основного общего образования у обучающихся будут сформированы следующие предметные результаты:

- знания о значении легкой атлетики, особенно бега, как средства повышения функциональных возможностей основных систем организма и укрепления здоровья человека;

- знания о роли легкой атлетики в направлениях: физическая культура, спорт, здоровье, безопасность, укрепление международных связей, достижениях выдающихся отечественных легкоатлетов, их вкладе в развитие легкой атлетики;

- умение характеризовать виды легкой атлетики (бег, прыжки, метания, соревнования на стадионе, в манеже, пробеги по шоссе, кросс, спортивная ходьба);

- знания легкоатлетических дисциплин и программ соревнований, состава судейской коллегии, функций судей, применение терминологии и правил проведения соревнований по различным видам легкой атлетики в учебной, соревновательной и досуговой деятельности;

- использование основных средств и методов обучения основам техники различных видов легкой атлетики, знание прикладного значения легкой атлетики;

- применение правил поведения и требований безопасности при организации занятий легкой атлетикой на стадионе, в легкоатлетическом манеже (спортивном зале) и вне стадиона;

- умение выполнять комплексы упражнений, включающие общеразвивающие, специальные и имитационные упражнения в различных видах легкой атлетики, упражнения для изучения техники отдельных видов легкой атлетики и их совершенствование;

- умение составлять и демонстрировать комплексы упражнений на развитие физических качеств, характерные для легкой атлетики в целом и отдельно для бега, прыжков и метаний;

- умение осуществлять самоконтроль за физической нагрузкой в процессе занятий легкой атлетикой, применять средства восстановления организма после физической нагрузки;

- умение выполнять тестовые упражнения по физической подготовленности в различных видах легкой атлетики, участие в соревнованиях по легкой атлетике.

**Модуль «Бадминтон».**

### **Пояснительная записка модуля «Бадминтон».**

Модуль «Бадминтон» (далее – модуль по бадминтону, бадминтон) на уровне основного общего образования разработан с целью оказания методической помощи учителю физической культуры в создании рабочей программы по физической культуре с учётом современных тенденций в системе образования и использования спортивно-ориентированных форм, средств и методов обучения по различным видам спорта.

Игра в бадминтон является эффективным средством укрепления здоровья и физического развития обучающихся. Занятия бадминтоном позволяют разносторонне воздействовать на организм человека, развивают быстроту, силу, выносливость, координацию движения, улучшают подвижность в суставах, способствуют приобретению широкого круга двигательных навыков, воспитывают волевые качества. Все движения в бадминтоне носят естественный характер, базирующийся на беге, прыжках, различных перемещениях.

Широкая возможность вариативности нагрузки позволяет использовать бадминтон, как реабилитационное средство, в группах общей физической подготовки и на занятиях в специальной медицинской группе. Занятия бадминтоном вызывают значительные морфофункциональные изменения в деятельности зрительных анализаторов, в частности, улучшается глубинное и периферическое зрение, повышается способность нервно-мышечного аппарата к быстрому напряжению и расслаблению мышц. Эффективность занятий бадминтоном обоснована для коррекции зрения и осанки ребёнка.

В процессе игры в бадминтон обучающиеся испытывают положительные эмоции: жизнерадостность, бодрость, инициативу, благодаря чему игра представляет собой средство не только физического развития, но и активного отдыха всех детей. Игра в бадминтон на открытом воздухе (в парке, на пляжах вблизи водоёмов или просто во дворе дома) создаёт прекрасные условия для насыщения организма человека кислородом во время выполнения двигательной активности.

Целью изучения модуля по бадминтону является формирование устойчивых мотивов и потребностей обучающихся в бережном отношении к своему здоровью, целостном развитии физических, психических и нравственных качеств, творческом использовании ценностей физической культуры в организации здорового образа жизни, регулярных занятиях физической культурой и спортом средствами бадминтона.

Задачами изучения модуля по бадминтону являются:

- всестороннее гармоничное развитие обучающихся, увеличение объёма их двигательной активности в соответствии с половозрастными нормами средствами бадминтона;

- формирование и развитие физического, нравственного, психологического и социального здоровья обучающихся, двигательных способностей и повышение функциональных возможностей организма, обеспечение культуры безопасного поведения на занятиях по бадминтону;

- обогащение двигательного опыта обучающихся физическими упражнениями с общеразвивающей и корригирующей направленностью посредством освоения технических действий бадминтона;

- освоение знаний об истории развития бадминтона как олимпийского вида спорта, основных формах занятий бадминтоном, их связи с укреплением здоровья, организацией отдыха и досуга;

- обучение двигательным и инструктивным умениям и навыкам, технико-тактическим действиям игры в бадминтон, в физкультурно-оздоровительной и спортивно-оздоровительной деятельности, организации самостоятельных занятий по бадминтону;

- воспитание социально значимых качеств личности, норм коллективного взаимодействия и сотрудничества в игровой и соревновательной деятельности средствами бадминтона;

– популяризация бадминтона среди подрастающего поколения, привлечение обучающихся, проявляющих повышенный интерес и способности к занятиям бадминтона, в школьные спортивные клубы, секции, к участию в соревнованиях;

– выявление, развитие и поддержка одарённых подростков в области спорта.

#### **Место и роль модуля по бадминтону.**

Модуль по бадминтону сочетается практически со всеми базовыми видами спорта, входящими в содержание учебного предмета «Физическая культура» (легкая атлетика, гимнастика, спортивные игры), предполагая доступность освоения учебного материала всем возрастным категориям обучающихся, независимо от уровня их физического развития, физической подготовленности, здоровья и гендерных особенностей.

Интеграция модуля по бадминтону поможет обучающимся в освоении содержательных разделов программы учебного предмета «Физическая культура» - «Знания о физической культуре», «Способы самостоятельной деятельности», «Физическое совершенствование» в рамках реализации рабочей программы по физической культуре, при подготовке и проведении спортивных мероприятий, в достижении образовательных результатов внеурочной деятельности и дополнительного образования, деятельности школьных спортивных клубов и участия в соревнованиях.

Модуль по бадминтону может быть реализован в следующих вариантах:

– при самостоятельном планировании учителем физической культуры процесса освоения обучающимися учебного материала по бадминтону с учётом возраста и физической подготовленности обучающихся;

– в виде целостного последовательного учебного модуля, изучаемого за счёт части учебного плана, формируемой участниками образовательных отношений из перечня, предлагаемого образовательной организацией, включающей, в частности, учебные модули по выбору обучающихся, родителей (законных представителей) несовершеннолетних обучающихся, в том числе предусматривающие удовлетворение различных интересов обучающихся (при организации и проведении уроков физической культуры с 3-х часовой недельной нагрузкой рекомендуемый объём в 5, 6, 7, 8, 9-х классах – по 34 часа);

– в виде дополнительных часов, выделяемых на спортивно-оздоровительную работу с обучающимися в рамках внеурочной деятельности и (или) за счёт посещения обучающимися спортивных секций, школьных спортивных клубов, включая использование учебных модулей по видам спорта (рекомендуемый объём в 5, 6, 7, 8, 9-х классах – по 34 часа).

#### **Содержание модуля по бадминтону.**

Знания о бадминтоне.

Бадминтон в содержании физической культуры в основной школе: задачи, содержание и формы организации занятий. Система дополнительного образования по бадминтону; организация спортивной работы по бадминтону в общеобразовательной школе. Бадминтон и здоровый образ жизни: характеристика основных форм занятий бадминтоном, их связь с укреплением здоровья, организацией отдыха и досуга.

Возрождение Олимпийских игр и олимпийского движения в современном мире, роль Пьера де Кубертена в их становлении и развитии. Спортивные игры в программе Олимпийских игр. Бадминтон как олимпийский вид спорта.

Зарождение олимпийского движения в дореволюционной России. Олимпийское движение в СССР и современной России. История дебюта бадминтона на Олимпийских играх в Барселоне. Развитие бадминтона как олимпийского вида спорта. Олимпийские чемпионы по бадминтону.

Влияние занятий бадминтоном на воспитание положительных качеств личности современного человека.

Физическая культура в современном обществе: характеристика основных направлений и форм организации. Всестороннее и гармоничное физическое развитие средствами бадминтона. Бадминтон – средство адаптивной физической культуры.

Бадминтон и здоровье. Организация здорового образа жизни, профилактика вредных привычек средствами бадминтона.

Способы самостоятельной деятельности.

Составление индивидуального режима дня, место и временной диапазон занятиями бадминтоном в режиме дня. Бадминтон как средство физического развития человека, формирования правильной осанки, профилактики миопии. Составление комплексов физических упражнений с элементами бадминтона с коррекционной направленностью и правила их самостоятельного проведения.

Проведение самостоятельных занятий бадминтоном на открытых площадках и в домашних условиях; подготовка мест занятий, выбор одежды и обуви, предупреждение травматизма. Оценивание состояния организма в покое и после физической нагрузки в процессе самостоятельных занятий бадминтоном. Ведение дневника самоконтроля по физической культуре.

Физическая подготовка в бадминтоне и её влияние на развитие систем организма, связь с укреплением здоровья; физическая подготовленность как результат физической подготовки.

Правила и способы самостоятельного развития физических качеств, необходимых для успешного освоения двигательных умений и навыков в бадминтоне. Способы определения индивидуальной физической нагрузки при занятиях бадминтоном. Правила проведения измерительных процедур по оценке уровня физической подготовленности средствами бадминтона.

Правила техники выполнения тестовых заданий и способы регистрации их результатов средствами контрольных упражнений бадминтона. Правила и способы составления плана самостоятельных занятий физической подготовкой в бадминтоне.

Правила техники безопасности и гигиены мест занятий в процессе выполнения физических упражнений с элементами бадминтона на открытых площадках.

Техническая подготовка в бадминтоне и её значение для человека, основные правила технической подготовки. Двигательные действия как основа технической подготовки; понятие двигательного умения и двигательного навыка. Способы оценивания техники двигательных действий и организация процедуры оценивания. Ошибки при разучивании техники выполнения двигательных действий, причины и способы их предупреждения при самостоятельных занятиях технической подготовкой. Планирование самостоятельных занятий технической подготовкой на учебный год и учебную четверть. Составление плана учебного занятия по самостоятельной технической подготовке.

Профилактика и лечение миопии. Разработка индивидуальных планов занятий адаптивной физической культурой для людей с нарушением зрения. Составление планов-конспектов для самостоятельных занятий спортивной подготовкой с использованием средств бадминтона. Способы учёта индивидуальных особенностей при составлении планов самостоятельных тренировочных занятий.

Восстановительный массаж как средство оптимизации работоспособности, его правила и приёмы во время самостоятельных занятий бадминтоном.

Банные процедуры как средство восстановления организма при занятиях бадминтоном. Измерение функциональных резервов организма при занятиях бадминтоном. Оказание первой помощи на самостоятельных занятиях бадминтоном и во время активного отдыха.

Физическое совершенствование.

Бадминтон против близорукости. Упражнения физкультминуток и зрительной гимнастики в процессе учебных занятий бадминтоном. Индивидуальные и парные упражнения с одним и двумя воланами (разноцветными) для профилактики миопии.

Физические упражнения на развитие гибкости и подвижности суставов с элементами бадминтона.

Правила техники безопасности и соблюдение правил гигиены в местах занятия бадминтоном. Упражнения для профилактики нарушения зрения во время учебных занятий и работы за компьютером; упражнения для физкультпауз, направленных на поддержание оптимальной работоспособности мышц опорно-двигательного аппарата в режиме учебной деятельности средствами бадминтона.

Оздоровительные комплексы для самостоятельных занятий с добавлением ранее разученных упражнений: профилактики нарушения осанки, зрительной гимнастики в режиме учебного дня.

Профилактика перенапряжения систем организма средствами бадминтона: упражнения для профилактики общего утомления и остроты зрения.

Занятия бадминтоном и режим питания. Упражнения для снижения избыточной массы тела. Оздоровительные, коррекционные и профилактические мероприятия в режиме двигательной активности старшеклассников.

Способы держания (хватки) ракетки. Игровые стойки в бадминтоне. Передвижения по площадке. Техника выполнения ударов. Техника выполнения подачи. Техника передвижений в различных зонах площадки с выполнением ударов открытой, закрытой стороной ракетки.

Технические действия: передвижения по площадке, удары на сетке, подачи, техника передвижений в передней зоне площадки с выполнением ударов на сетке. Правила игры и игровая деятельность по правилам с использованием разученных технических приёмов.

Технические действия: удары на сетке, в средней зоне площадки, подачи. Техника передвижений в средней зоне площадки с выполнением атакующих ударов.

Технические и тактические действия: удары в задней зоне площадки, защитные действия игрока, прием и выполнение атакующих ударов.

Технико-тактические действия в нападении. Тактика одиночной игры. Тактика парной игры.

Упражнения общефизической и специальной подготовки для развития физических качеств, доминирующих при освоении двигательных действий в бадминтоне.

Игровая деятельность по правилам с использованием ранее разученных технических приёмов.

Содержание модуля по бадминтону способствует достижению обучающимися личностных, метапредметных и предметных результатов обучения.

При изучении модуля по бадминтону на уровне основного общего образования у обучающихся будут сформированы следующие личностные результаты:

- воспитание патриотизма, уважения к Отечеству через знание истории и современного состояния развития бадминтона, включая региональный, всероссийский и международный уровни;

- формирование готовности обучающихся к саморазвитию и самообразованию, мотивации и осознанному выбору индивидуальной траектории образования средствами бадминтона профессиональных предпочтений в области физической культуры и спорта;

- формирование осознанного, уважительного и доброжелательного общения в команде, со сверстниками и педагогами;

- владение умением вести дискуссию, обсуждать содержание и результаты совместной деятельности, находить компромиссы при принятии общих решений;

- формирование нравственного поведения, осознанного и ответственного отношения к собственным поступкам, моральной компетентности в решении проблем в процессе занятий физической культурой, игровой и соревновательной деятельности по бадминтону;

– формирование ценности здорового и безопасного образа жизни, усвоение правил индивидуального и коллективного безопасного поведения в учебной, соревновательной, досуговой деятельности и чрезвычайных ситуациях.

При изучении модуля по бадминтону на уровне основного общего образования у обучающихся будут сформированы следующие метапредметные результаты:

– умение самостоятельно определять цели своего обучения средствами бадминтона, ставить и формулировать для себя новые задачи в обучении, развивать мотивы и интересы своей познавательной деятельности в физкультурно-спортивном направлении;

– умение самостоятельно планировать пути достижения целей, в том числе альтернативные, осознанно выбирать наиболее эффективные способы решения задач в учебной, игровой, соревновательной и досуговой деятельности, оценивать собственные возможности и правильность выполнения задач;

– умение соотносить собственные действия с планируемыми результатами, осуществлять контроль своей деятельности в процессе достижения результатов в учебной, игровой и соревновательной деятельности, определять способы действий в рамках предложенных условий и требований, корректировать свои действия в соответствии с изменяющейся ситуацией;

– владение основами самоконтроля, самооценки, принятия решений и осуществления осознанного выбора в учебной и познавательной деятельности;

– умение создавать графические пиктограммы физических упражнений, схемы для тактических и игровых задач и преобразовывать их в выполнение двигательных действий;

– умение организовывать учебное сотрудничество и совместную деятельность с учителем и сверстниками, работать индивидуально и в группе: находить общее решение и разрешать конфликты на основе согласования позиций и учёта интересов, формулировать, аргументировать и отстаивать своё мнение;

– формирование компетентности в области использования информационно-коммуникационных технологий, соблюдение норм информационной избирательности, этики и этикета.

При изучении модуля по бадминтону на уровне основного общего образования у обучающихся будут сформированы следующие предметные результаты:

– понимание роли и значения занятий бадминтоном в формировании личностных качеств, в активном включении в здоровый образ жизни, укреплении и сохранении индивидуального здоровья;

– знание истории развития бадминтона как олимпийского вида спорта;

– умение характеризовать основные направления и формы организации бадминтона в современном обществе;

– понимание значимости технической подготовки для достижения результативности двигательных действий в бадминтоне и влияния физической подготовки на развитие систем организма и укрепление здоровья;

– знания правил игры в бадминтон, основных терминов и понятий, правил организации соревнований;

– использование бадминтона как эффективного средства двигательной активности в режиме дня, соблюдение режима питания и выполнение оздоровительных, коррекционных и профилактических мероприятий в режиме двигательной активности;

– умение составлять и выполнять самостоятельно комплексы физических упражнений с элементами бадминтона с коррекционной направленностью;

– проведение самостоятельных занятий бадминтоном на открытых площадках и в домашних условиях;

- умение оценивать состояние организма в покое и после физической нагрузки в процессе самостоятельных занятий бадминтоном, вести дневник самоконтроля по физической культуре;
- владение способами оценивания техники выполнения двигательных действий и уровня физической подготовленности средствами тестовых заданий и контрольных упражнений бадминтона;
- умение составлять план самостоятельных занятий технической и физической подготовкой в бадминтоне, занятий адаптивной физической культурой для людей с нарушением зрения;
- использование восстановительного массажа и банных процедур как средства оптимизации работоспособности и восстановления организма при самостоятельных занятиях бадминтоном;
- умение оказывать первую помощь на самостоятельных занятиях бадминтоном и во время активного отдыха;
- умение демонстрации правильной техники двигательных действий при игре в бадминтон: способы держания (хватки) ракетки, игровые стойки, передвижения по площадке, удары, подачи;
- использование в игре технико-тактические действия в нападении и защите, при одиночной и парной игре;
- осуществление игровой деятельности по правилам с использованием ранее разученных технических приёмов.

#### **Модуль «Триатлон».**

##### **Пояснительная записка модуля «Триатлон».**

Модуль «Триатлон» (далее – модуль по триатлону, триатлон) на уровне основного общего образования разработан с целью оказания методической помощи учителю физической культуры в создании рабочей программы по физической культуре с учётом современных тенденций в системе образования и использования спортивно-ориентированных форм, средств и методов обучения по различным видам спорта.

Триатлон, как комплексный вид спорта, объединяет наиболее популярные циклические спортивные дисциплины - плавание, велогонка, бег и способствует всестороннему физическому, интеллектуальному, нравственному развитию, патриотическому воспитанию обучающихся, их личностному и профессиональному самоопределению. Занятия триатлоном обеспечивают эффективное развитие физических качеств, имеют оздоровительную направленность, повышают уровень функционирования всех систем организма человека.

Использование средств триатлона в образовательной деятельности содействуют формированию у обучающихся важные для жизни навыки и черты характера (целеустремленность, настойчивость, решительность, коммуникабельность, самостоятельность, силу воли и уверенность в своих силах), дают возможность вырабатывать навыки общения, дисциплинированности, самообладания, терпимости, ответственности.

Целью изучения модуля по триатлону является формирование у обучающихся навыков общечеловеческой культуры и социального самоопределения, устойчивой мотивации к сохранению и укреплению собственного здоровья, ведению здорового образа жизни через занятия физической культурой и спортом с использованием циклических видов спорта триатлона.

Задачами изучения модуля по триатлону являются:

- всестороннее гармоничное развитие детей и подростков, увеличение объёма их двигательной активности;



- укрепление физического, психологического и социального здоровья обучающихся, развитие основных физических качеств и повышение функциональных возможностей их организма;
- освоение знаний о физической культуре и спорте в целом, и о триатлоне в частности;
- формирование общих представлений о триатлоне, о его возможностях и значении в процессе укрепления здоровья, физическом развитии и физической подготовки обучающихся;
- формирование образовательного фундамента, основанного как на знаниях и умениях в области физической культуры и спорта, так и на соответствующем культурном уровне развития личности обучающегося, создающем необходимые предпосылки для его самореализации;
- формирование культуры движений, обогащение двигательного опыта физическими упражнениями с общеразвивающей и корригирующей направленностью, техническими приемами вида спорта «триатлон»;
- воспитание положительных качеств личности, норм коллективного взаимодействия и сотрудничества;
- развитие положительной мотивации и устойчивого учебно-познавательного интереса к физической культуре, удовлетворение индивидуальных потребностей обучающихся в занятиях физической культурой и спортом;
- популяризация триатлона среди подрастающего поколения, привлечение обучающихся, проявляющих повышенный интерес и способности к занятиям триатлоном, в школьные спортивные клубы, секции, к участию в соревнованиях;
- выявление, развитие и поддержка одарённых детей в области спорта.

#### **Место и роль модуля по триатлону.**

Модуль по триатлону доступен для освоения всем обучающимся, независимо от уровня их физического развития и гендерных особенностей и расширяет спектр физкультурно-спортивных направлений в общеобразовательных организациях.

Специфика модуля по триатлону сочетается практически со всеми базовыми видами спорта, входящими в учебный предмет «Физическая культура» в общеобразовательной организации (легкая атлетика, гимнастика, спортивные игры и другие), предполагая доступность освоения учебного материала всем возрастным категориям обучающихся, независимо от уровня их физического развития и гендерных особенностей.

Интеграция модуля по триатлону поможет обучающимся в освоении образовательных программ в рамках внеурочной деятельности, дополнительного образования, деятельности школьных спортивных клубов, подготовке обучающихся к сдаче норм ГТО и участию в спортивных соревнованиях.

Модуль по триатлону может быть реализован в следующих вариантах:

- при самостоятельном планировании учителем физической культуры процесса освоения обучающимися учебного материала по триатлону с выбором различных элементов триатлона, с учётом возраста и физической подготовленности обучающихся;
- в виде целостного последовательного учебного модуля, изучаемого за счёт части учебного плана, формируемой участниками образовательных отношений из перечня, предлагаемого образовательной организацией, включающей, в частности, учебные модули по выбору обучающихся, родителей (законных представителей) несовершеннолетних обучающихся, в том числе предусматривающие удовлетворение различных интересов обучающихся (при организации и проведении уроков физической культуры с 3-х часовой недельной нагрузкой рекомендуемый объём в 5, 6, 7, 8, 9-х классах – по 34 часа);
- в виде дополнительных часов, выделяемых на спортивно-оздоровительную работу с обучающимися в рамках внеурочной деятельности и (или) за счёт посещения

обучающимися спортивных секций, школьных спортивных клубов, включая использование учебных модулей по видам спорта (рекомендуемый объем в 5, 6, 7, 8, 9-х классах – по 34 часа).

#### **Содержание модуля по триатлону.**

Знания о триатлоне.

Названия и роль главных организаций мира, Европы, страны, региона занимающихся развитием триатлона.

Выдающиеся отечественные и зарубежные триатлонисты, тренеры, внесшие общий вклад в развитие и становление современного триатлона.

Официальный календарь соревнований и физкультурных мероприятий по триатлону, проводимых в Российской Федерации, в регионе для обучающихся образовательных организаций, на международном уровне. Детская лига триатлона, проекты по триатлону для образовательных организаций и обучающихся.

Основные направления спортивного менеджмента и маркетинга в триатлоне.

Современные правила организации и проведение соревнований по триатлону. Правила судейства соревнований по триатлону, роль и обязанности судейской бригады. Требования к участникам соревнований. Основные термины и определения.

Правила ухода за инвентарем и спортивным оборудованием для триатлона. Правила безопасной культуры занятий триатлоном, поведения на соревнованиях в качестве зрителя или волонтера.

Правила дорожного движения, относящихся к велосипедистам и пешеходам.

Характерные травмы триатлонистов, методы и меры предупреждения травматизма во время занятий. Первая помощь при травмах и повреждениях во время занятий триатлоном.

Основы правильного питания и суточного пищевого рациона триатлонистов.

Влияние занятий триатлоном на индивидуальные особенности физического развития и физической подготовленности организма.

Влияние занятий триатлоном на укрепление здоровья, повышение функциональных возможностей основных систем организма и развитие физических качеств.

Основы организации здорового образа жизни средствами триатлона, методы профилактики вредных привычек, асоциального и со зависимого поведения. Антидопинговое поведение.

Методы предупреждения и нивелирования конфликтных ситуации во время занятий триатлоном.

Классификация физических упражнений, применяемых в триатлоне: подготовительные, общеразвивающие, специальные и корригирующие.

Характеристика средств общей и специальной физической подготовки, применяемых в учебных занятиях с юными триатлонистами.

Основы обучения и выполнения различных технических и тактических действий триатлона и эффективность их применения во время прохождения дистанции триатлона. Стратегия и тактика прохождения дистанции триатлона.

Способы самостоятельной деятельности.

Самоконтроль и его роль в учебной и соревновательной деятельности. Первые признаки утомления. Средства восстановления после физической нагрузки, приемы массажа и самомассажа после физической нагрузки или во время занятий триатлоном.

Правила техники безопасности во время учебных и тренировочных занятий по триатлону. Требования к местам проведения занятий по триатлону, экипировке, инвентарю и оборудованию. Характерные травмы триатлонистов и меры по их предупреждению.

Составление индивидуальных планов (траектории роста) физической подготовленности. План индивидуальных занятий триатлоном.

Проведение общеразвивающих упражнений с элементами триатлона и включение их в разминку.

Индивидуальные комплексы общеразвивающих, оздоровительных и корригирующих упражнений.

Организация и проведение различных частей урока, занятия, различных форм двигательной активности со средствами триатлона (игры со сверстниками).

Подвижные игры и эстафеты с элементами триатлона.

Контрольно-тестовые упражнения уровня физической подготовленности по модулю «Триатлон».

Дневник самонаблюдения за показателями физического развития, развития физических качеств и состояния здоровья.

Подбор физических упражнений для развития физических качеств триатлониста. Методические принципы построения частей урока (занятия) по триатлону.

Физическое совершенствование.

Подбор и составление комплексов общеразвивающих упражнений. Проектирование комплексов упражнений или части занятия (разминка, подготовительная, основная, заключительная часть, групповое занятие).

Технические и тактические действия в триатлоне, изученные на уровне начального общего образования.

Техника передвижения в воде:

развитие «чувства воды» и опоры на воду: использование плавания на одной руке, плавания при помощи рук или ног, плавания с поднятой головой и комплексы упражнений на «опорный гребок», плавания «на длину гребка»;

совершенствование техники спортивных способов плавания: специальные упражнения в воде с различным положением рук и ног, прыжков в воду, различные виды поворотов, плавание с помощью одних ног или рук, с дыханием на 3, 5, 7 гребков, плавание со сменой скорости и частоты гребков;

совершенствование техники и тактики плавания на открытой воде: плавание с поднятой головой, плавание в группе спортсменов с общего старта (с понтона или бортика бассейна), плавание с выходом на берег (бортик бассейна), постепенное увеличение дистанции плавания.

Техника передвижения на велосипеде:

техника езды по кругу со сменой направления движения, езда стоя по прямой с кратковременной остановкой в заданном месте, преодоление препятствий различной высоты (3–10 см), упражнения в парах на прямой, движение «змейкой»;

правильная посадка и техника педалирования: положение рук на руле велосипеда и ног на педалях, различные виды посадки, езда на велосипеде в положении сидя в седле и стоя на педалях, применение переключателя передач для изменения передаточного соотношения, использование веса тела в управлении скоростью движения велосипеда;

техника прохождения сложных участков: особенности посадки на различных участках трассы, на прохождении поворотов, подъемов и спусков, способы бега с велосипедом и быстрой посадки на велосипед.

Техника передвижения бегом (беговая подготовка):

подводящие упражнения, различные виды ходьбы, легкие прыжки и бег на месте, бег трусцой, ритмичный бег (бег на коротких отрезках от 30 м до 100 м с переменной скоростью);

техника бега: бег обычный, семенящий, с ускорением, приставными и скрестными шагами, спиной вперед, челночный, на различные дистанции и с различной скоростью, прыжковые и беговые упражнения;

техника бега в триатлоне: бег после езды на велосипеде, чередование бега и езды на велосипеде.

Подвижные игры и эстафеты специальной направленности: с предметами и без предметов на развитие общих и специальных физических качеств триатлониста.

Учебные соревнования по триатлону. Участие в физкультурно-оздоровительных и спортивных мероприятиях по триатлону (проект «Триатлон в школе», Детская лига триатлона и других соревнованиях).

Содержание модуля по триатлону направлено на достижение обучающимися личностных, метапредметных и предметных результатов обучения.

При изучении модуля по триатлону на уровне основного общего образования у обучающихся будут сформированы следующие личностные результаты:

- проявление чувства гордости за свою Родину, российский народ и историю России через достижения российских спортсменов и национальной сборной команды страны по триатлону на чемпионатах Европы, мира, Олимпийских играх и других международных соревнованиях;

- умение ориентироваться на основные нормы морали, духовно-нравственной культуры и ценностного отношения к физической культуре средствами триатлона;

- проявление готовности к саморазвитию, самообразованию и самовоспитанию через ценности, традиции и идеалы главных организаций триатлона регионального, всероссийского и мирового уровней, отечественных и зарубежных триатлонных клубов, а также школьных спортивных клубов;

- способность вести диалог с другими людьми (сверстниками, взрослыми, педагогами), достигать в нём взаимопонимания, находить общие цели и сотрудничать для их достижения в учебной, тренировочной, досуговой, игровой и соревновательной деятельности, судейской практики на принципах доброжелательности и взаимопомощи;

- реализация ценностей здорового и безопасного образа жизни, потребности в физическом самосовершенствовании, занятиях спортивно-оздоровительной деятельностью, неприятие вредных привычек, асоциального и созависимого поведения;

- проявление осознанного и ответственного отношения к собственным поступкам, моральной компетентности в процессе занятий, игровой и соревновательной деятельности по триатлону;

- готовность соблюдать правила индивидуального и коллективного безопасного поведения в учебной, соревновательной, досуговой деятельности и чрезвычайных ситуациях;

- проявление положительных качеств личности и управление своими эмоциями в различных ситуациях и условиях, способность к самостоятельной, творческой и ответственной деятельности средствами триатлона.

При изучении модуля по триатлону на уровне основного общего образования у обучающихся будут сформированы следующие метапредметные результаты:

- умение самостоятельно определять цели своего обучения средствами триатлона, ставить и формулировать для себя новые задачи в обучении, развивать мотивы и интересы своей познавательной деятельности в физкультурно-спортивном направлении;

- умение самостоятельно определять цели и составлять планы в рамках физкультурно-спортивной деятельности, выбирать успешную стратегию и тактику в различных ситуациях, осуществлять, контролировать и корректировать учебную, тренировочную, игровую и соревновательную деятельность по триатлону;

- умение соотносить собственные действия с планируемыми результатами, осуществлять контроль своей деятельности в процессе достижения результатов в учебной, игровой и соревновательной деятельности, определять способы действий в рамках предложенных условий и требований, корректировать свои действия в соответствии с изменяющейся ситуацией;

- владение основами самоконтроля, самооценки, принятия решений и осуществления осознанного выбора в учебной и познавательной деятельности;

– умение организовывать учебное сотрудничество и совместную деятельность с учителем и сверстниками, работать индивидуально и в группе: находить общее решение и разрешать конфликты на основе согласования позиций и учёта интересов, формулировать, аргументировать и отстаивать своё мнение;

– формирование компетентности в области использования информационно-коммуникационных технологий, соблюдение норм информационной избирательности, этики и этикета.

При изучении модуля по триатлону на уровне основного общего образования у обучающихся будут сформированы следующие предметные результаты:

– знания о влиянии занятий триатлоном на укрепление здоровья, повышение функциональных возможностей основных систем организма и развитие физических качеств, на индивидуальные особенности физического развития и физической подготовленности организма;

– понимание роли главных спортивных организаций, занимающихся развитием триатлона в мире, в Европе, в России и в своем регионе;

– знания выдающихся отечественных и зарубежных триатлонистов и тренеров, внесших наибольший вклад в развитие и становление современного триатлона;

– понимание роли и значения различных проектов в развитии и популяризации триатлона для школьников, участие в проектах по триатлону, участие в физкультурно-соревновательной деятельности;

– понимание особенностей стратегии и тактики прохождения дистанций триатлона различной длины и сложности;

– понимание основных направлений развития спортивного маркетинга в триатлоне, развитие интереса в области спортивного маркетинга;

– знания основ современных правил организации и проведения соревнований по триатлону;

– применение и соблюдение правил соревнований по триатлону в процессе учебной и соревновательной деятельности, применение правил соревнований и судейской терминологии в судейской практике;

– умение проектировать, организовывать и проводить различные части урока в качестве помощника учителя, подвижные игры и эстафеты с элементами триатлона, во время самостоятельных занятий и досуговой деятельности со сверстниками;

– сформированность устойчивого навыка систематического наблюдения за своим физическим состоянием, величиной физических нагрузок, показателями развития основных физических качеств;

– умение характеризовать и выполнять комплексы общеразвивающих и корригирующих упражнений, упражнений на развитие физических качеств, специальных упражнений для формирования эффективной техники двигательных действий триатлониста;

– умение выполнять различные виды передвижений (плавание, велогонка, бег) в различных видах естественной среды (водоемы, велодорожки, лесопарковая зона) с изменением скорости, темпа и дистанции в учебной, игровой и соревновательной деятельности;

– умение демонстрировать: технику спортивного плавания различными способами, прохождения поворотов, стартовых прыжков, техники бега по равнине со сменой скорости бега и частоты шагов, техники езды на велосипеде (быстрая посадка и сход с велосипеда, прохождение подъемов, спусков, поворотов в различных условиях);

– знания устройства и назначения основных узлов спортивного велосипеда, овладение навыками технического обслуживания велосипеда;

- знание и демонстрация индивидуальных, групповых и командных тактических действий при прохождении дистанции триатлона в учебной, игровой, соревновательной и досуговой деятельности;
- умение отслеживать правильность двигательных действий и выявлять ошибки в технике и тактике движений в различных дисциплинах триатлона;
- знания и применение способов самоконтроля в учебной и соревновательной деятельности, средств восстановления после физической нагрузки, приемов массажа и самомассажа после физической нагрузки или во время занятий триатлоном;
- умение соблюдать требования к местам проведения занятий триатлоном, правила ухода за спортивным оборудованием, инвентарем;
- знания основ правил дорожного движения, относящихся к велосипедистам и пешеходам;
- знания и применение правил безопасности при занятиях триатлоном, правомерного поведения во время соревнований по триатлону в качестве зрителя или волонтера;
- знания основных методов и мер предупреждения травматизма во время занятий триатлоном, умение оказания первой помощи при травмах и повреждениях во время занятий триатлоном;
- способность планировать и проводить самостоятельные занятия по освоению двигательных навыков и развитию основных физических качеств триатлониста, контролировать и анализировать эффективность этих занятий;
- знания и соблюдение основ организации здорового образа жизни средствами триатлона, методов профилактики вредных привычек, асоциального и созависимого поведения, основ антидопингового поведения;
- знания и выполнение контрольно-тестовых упражнений по общей, специальной физической подготовке триатлонистов, проведение тестирования уровня физической подготовленности в триатлоне со сверстниками.

#### **Модуль «Лапта».**

##### **Пояснительная записка модуля «Лапта».**

Модуль «Лапта» (далее – модуль по лапте, лапта) на уровне основного общего образования разработан с целью оказания методической помощи учителю физической культуры в создании рабочей программы по физической культуре с учётом современных тенденций в системе образования и использования спортивно-ориентированных форм, средств и методов обучения по различным видам спорта.

Русская лапта – одна из древнейших национальных спортивных игр. В настоящее время русская лапта является официальным видом спорта. Лаптой можно заниматься с дошкольного возраста и продолжать эту деятельность на протяжении многих лет жизни.

Лапта является универсальным средством физического воспитания и способствует гармоничному развитию, укреплению здоровья детей. В образовательном процессе средства лапты содействуют комплексному развитию у обучающихся всех физических качеств, комплексно влияют на органы и системы растущего организма ребенка, укрепляя и повышая их функциональный уровень.

Лапта выделяется среди других игровых видов спорта своей экономической доступностью. При проведении учебной и внеурочной деятельности не требуется больших средств на приобретение соответствующего оборудования и инвентаря. Эту игру можно организовать для обучающихся как в зале, так и на открытом воздухе.

Регулярные занятия лаптой содействуют развитию личностных качеств обучающихся, формированию коллективизма, инициативности, решительности, развития морально-волевых качеств, а также способствует формированию комплекса психофизиологических свойств организма. Игровой процесс обеспечивает развитие

образовательного потенциала личности, ее индивидуальности, творческого отношения к деятельности.

Целью изучения модуля по лапте является формирование у обучающихся навыков общечеловеческой культуры и социального самоопределения, устойчивой мотивации к сохранению и укреплению собственного здоровья, ведению здорового образа жизни через занятия физической культурой и спортом с использованием средств вида спорта «Лапта».

Задачами изучения модуля по лапте являются:

- всестороннее гармоничное развитие обучающихся, увеличение объёма их двигательной активности;

- укрепление физического, психологического и социального здоровья обучающихся, развитие основных физических качеств и повышение функциональных возможностей их организма, обеспечение безопасности на занятиях по лапте;

- освоение знаний о физической культуре и спорте в целом, истории развития лапты в частности;

- формирование общих представлений о лапте, о ее возможностях и значении в процессе укрепления здоровья, физическом развитии и физической подготовке обучающихся;

- формирование образовательного базиса, основанного как на знаниях и умениях в области физической культуры и спорта, так и на соответствующем культурном уровне развития личности обучающегося, создающем необходимые предпосылки для его самореализации;

- формирование культуры движений, обогащение двигательного опыта физическими упражнениями с общеразвивающей и корригирующей направленностью, техническими действиями и приемами вида спорта «лапта»;

- воспитание положительных качеств личности, норм коллективного взаимодействия и сотрудничества;

- развитие положительной мотивации и устойчивого учебно-познавательного интереса к физической культуре, удовлетворение индивидуальных потребностей обучающихся в занятиях физической культурой и спортом средствами лапты;

- выявление, развитие и поддержка одарённых детей в области спорта.

#### **Место и роль модуля по лапте.**

Модуль по лапте доступен для освоения всем обучающимся, независимо от уровня их физического развития и гендерных особенностей, и расширяет спектр физкультурно-спортивных направлений в общеобразовательных организациях.

Интеграция модуля по лапте поможет обучающимся в освоении содержательных компонентов и модулей по легкой атлетике, подвижным и спортивным играм, гимнастике, а также в освоении программ в рамках внеурочной деятельности, деятельности школьных спортивных клубов, подготовке обучающихся к сдаче норм ГТО и участию в спортивных мероприятиях.

Модуль по лапте может быть реализован в следующих вариантах:

- при самостоятельном планировании учителем физической культуры процесса освоения обучающимися учебного материала по лапте с выбором различных элементов лапты, с учётом возраста и физической подготовленности обучающихся (с соответствующей дозировкой и интенсивностью);

- в виде целостного последовательного учебного модуля, изучаемого за счёт части учебного плана, формируемой участниками образовательных отношений из перечня, предлагаемого образовательной организацией, включающей, в частности, учебные модули по выбору обучающихся, родителей (законных представителей) несовершеннолетних обучающихся, в том числе предусматривающие удовлетворение различных интересов обучающихся (при организации и проведении уроков физической культуры с 3-х часовой недельной нагрузкой рекомендуемый объём в 5, 6, 7, 8, 9-х классах – по 34 часа);

– в виде дополнительных часов, выделяемых на спортивно-оздоровительную работу с обучающимися в рамках внеурочной деятельности и (или) за счет посещения обучающимися спортивных секций, школьных спортивных клубов, включая использование учебных модулей по видам спорта (рекомендуемый объём в 5, 6, 7, 8, 9-х классах – по 34 часа).

#### **Содержание модуля по лапте.**

Знания о лапте.

История зарождения лапты. Известные отечественные игроки в лапту и тренеры. Современное состояние лапты в Российской Федерации. Место лапты в Единой всероссийской спортивной классификации. Понятие спортивных федераций по лапте, как общественных организаций. Сильнейшие спортсмены и тренеры в современной лапте.

Официальные правила соревнований по лапте. Регионы Российской Федерации, развивающие лапту, команды - победители всероссийских соревнований.

Влияние занятий лаптой на формирование положительных качеств личности человека (воли, смелости, трудолюбия, честности, сознательности, выдержки, решительности, настойчивости, этических норм поведения).

Разновидности лапты. Основные понятия о спортивных сооружениях и инвентаре.

Амплуа полевых игроков при игре в лапту.

Правила безопасного поведения во время занятий лаптой. Характерные травмы игроки в лапту и мероприятия по их предупреждению.

Режим дня при занятиях лаптой. Правила личной гигиены во время занятий лаптой.

Правила подбора физических упражнений для развития физических качеств игроков в лапту. Основные средства и методы обучения технике и тактике игры лапта.

Способы самостоятельной деятельности.

Подвижные игры и правила их проведения. Организация и проведение игр специальной направленности с элементами лапты.

Организация и проведение самостоятельных занятий по лапте. Составление планов и самостоятельное проведение занятий по лапте. Способы самостоятельного освоения двигательных действий, подбор подводящих, подготовительных и специальных упражнений. Самоконтроль и его роль в учебной и соревновательной деятельности. Дневник самонаблюдения.

Правила безопасного, правомерного поведения во время соревнований по лапте в качестве зрителя, болельщика.

Средства восстановления организма после физической нагрузки. Правила личной гигиены, требования к спортивной одежде и обуви для занятий лаптой. Правила ухода за спортивным инвентарем и оборудованием.

Причины возникновения ошибок при выполнении технических приёмов и способы их устранения. Основы анализа собственной игры, игры своей команды и игры команды соперников.

Контрольно-тестовые упражнения по общей и специальной физической подготовке. Оценка уровня технической и тактической подготовленности игроков в лапту.

Способы и методы профилактики пагубных привычек, асоциального и созависимого поведения. Антидопинговое поведение.

Физическое совершенствование.

Комплексы общеразвивающих упражнений без предметов и с предметами для развития физических качеств (быстроты, силы, скоростно-силовых качеств, ловкости, выносливости, гибкости). Подвижные игры с элементами лапты: «Поймай лису», «Баскетбол с теннисным мячом», «Перестрелки» и другие.

Специально-подготовительные упражнения, развивающие основные качества, необходимые для овладения техникой и тактикой игры в лапту.



Техника нападения. Стойки бьющего: для удара сверху, снизу. Стойки перебежчика: высокий старт, низкий старт. Передвижения: ходьба, бег, прыжки, остановки и падения, приемы, позволяющие избежать осаливания. Удары битой по мячу способом сверху, сбоку. Подача мяча.

Техника защиты. Стойки. Передвижения: ходьба, бег, прыжки. Ловля мяча: высоко, низколетящего, катящегося. Передачи мяча: сверху, сбоку, снизу. Техника осаливания неподвижного игрока и бегущего в одном направлении. Бросок способом сверху, сбоку.

Тактика нападения.

Индивидуальные действия. Выбор удара в зависимости от игровой ситуации: сверху, сбоку, «свечой». Выбор направления удара (влево, вправо и по центру). Действия перебежчика, которого осаливает противник в случае, когда партнеры приносят своей команде очки. Действия нападающего при выносе мяча защитником за линию дома. Выбор места для перебежки. Действия нападающего при ошибках защитников (неточная подача мяча, мяч выходит из поля зрения защитников). Действия нападающего находящегося: за линией дома, за линией кона. Действия нападающего при осаливании, самоосаливании, переосаливании.

Групповые действия. Взаимодействия двух, трех и более перебежчиков с перемещением от линии дома до линии кона и наоборот. Виды групповых перебежек. Групповые перебежки после удара сверху («свечой») за линию дома. Групповые перебежки команды, имеющей в ходе встречи меньшее количество очков. Взаимодействия бьющего ударом сверху и перебежчика (или нескольких, находящихся в пригороде). Взаимодействие нападающего, бьющих ударом сбоку и перебежчиков, находящихся за линией кона. Методика обучения.

Командные взаимодействия: расположение и взаимодействие игроков при организации атакующих действий в различных игровых ситуациях, расположение и взаимодействие игроков при розыгрышах стандартных ситуаций в атаке. Системы игры в нападении: 2-2-2, 1-3-2, 3-2-1. Принципы системы нападения и расстановка игроков по игровым функциям: бьющие ударом сверху, бегунки, бьющие ударом сбоку. Командные действия при игре в нападении: преимущественное использование игроками ударов сверху, преимущественное использование нападающими ударов сверху и «свечой», преимущественное использование игроками дальних боковых ударов.

Действия команды, проигрывающей в конце встречи от 1 до 12 очков. Действия команды, выигрывающей в ходе встречи: с небольшим преимуществом, с большим преимуществом. Действия команды в случае, когда есть только один игрок, имеющий право на удар. Взаимодействия перебежчиков, находящихся за линией дома и за линией кона при последнем бьющем игроке. Методика обучения.

Тактика защиты:

Индивидуальные действия. Выбор места для ловли мяча при ударах (сверху, сбоку, «свечой»).

Действия защитника при:

- пропуске мяча, летящего в его сторону;
- страховке своих партнеров при ударе сверху;
- выборе места для того, чтобы осалить перебежчика;
- выборе места для получения мяча от партнера;
- переосаливании (обратном осаливании);
- расположении нападающих в пригороде и за линией кона;
- перебежках нападающих.

Действия подающего при выносе мяча за линию дома.

Групповые действия. Взаимодействие двух, трех и более игроков при розыгрыше мяча после удара соперника. Действия группы защитников передней линии (правый ближний, левый ближний, центральный) при ударах сверху (вправо и влево).

Командные взаимодействия: расположение и взаимодействие игроков при организации оборонительных действий в различных игровых ситуациях, расположение и взаимодействие игроков при розыгрышах стандартных ситуаций в защите. Системы игры. 1-2-1-2, 1-3-2, 1-2-2-1 (ознакомление). Принципы системы защиты и расположение игроков защиты на площадке.

Действия команды защиты при:

- ударе сверху (в правую, левую зоны и по центру);
- ударе сбоку и «свечой»;
- проигрывающей по ходу игры;
- случае, когда у нападающих остался один игрок, имеющий право на удар;
- одиночных перебежках соперника, групповых перебежках соперника;
- ударе, после которого мяч улетает за боковую линию;
- самоосаливание соперника, переосаливание соперника.

Взаимодействие подающего с игроками передней линии, центрального и игроками задней линии. Тактические комбинации и отдельные моменты игры (стандартные положения). Методика обучения.

Учебные игры в лапту. Малые (упрощенные) игры в технико-тактической подготовке игроков в лапту. Участие в соревновательной деятельности.

Содержание модуля по лапте направлено на достижение обучающимися личностных, метапредметных и предметных результатов обучения.

В результате изучения модуля по лапте на уровне основного общего образования у обучающихся будут сформированы следующие личностные результаты:

- проявление чувства гордости за свою Родину, российский народ и историю России через знание истории и современного состояния развития лапты;
- готовность обучающихся к саморазвитию и самообразованию через ценности, традиции и идеалы главных организаций регионального, всероссийского уровней по лапте, мотивации и осознанному выбору индивидуальной траектории образования средствами лапты профессиональных предпочтений в области физической культуры и спорта;
- проявление осознанного и ответственного отношения к собственным поступкам, моральной компетентности в решении проблем в процессе занятий физической культурой, игровой и соревновательной деятельности по виду спорта «лапта»;
- готовность соблюдать правила индивидуального и коллективного безопасного поведения в учебной, соревновательной, досуговой деятельности и чрезвычайных ситуациях;
- проявление положительных качеств личности и управление своими эмоциями в различных ситуациях и условиях;
- осознанное, уважительное и доброжелательное отношение к сверстникам и педагогам.

В результате изучения модуля по лапте на уровне основного общего образования у обучающихся будут сформированы следующие метапредметные результаты:

- умение самостоятельно определять цели своего обучения средствами лапты и составлять планы в рамках физкультурно-спортивной деятельности, выбирать успешную стратегию и тактику в различных ситуациях;
- умение самостоятельно планировать пути достижения целей, в том числе альтернативные, осознанно выбирать наиболее эффективные способы решения задач в учебной, игровой, соревновательной и досуговой деятельности, оценивать правильность выполнения задач, собственные возможности их решения;
- владение основами самоконтроля, самооценки, принятия решений и осуществления осознанного выбора в учебной и познавательной деятельности;

– умение организовывать совместную деятельность с учителем и сверстниками, работать индивидуально и в группе, формулировать, аргументировать и отстаивать своё мнение, соблюдать нормы информационной избирательности, этики и этикета.

В результате изучения модуля по лапте на уровне основного общего образования у обучающихся будут сформированы следующие предметные результаты:

– понимание роли и значения занятий лаптой в формировании личностных качеств, в активном включении в здоровый образ жизни, укреплении и сохранении индивидуального здоровья;

– знания правил соревнований по виду спорта лапта, состава судейской коллегии, обслуживающей соревнования по лапте и основных функций судей, жестов судьи;

– освоение и демонстрация базовых технических приемов техники игры, знание, демонстрация базовых тактических действий игроков в лапту;

– использование основных средств и методов обучения базовым техническим приемам и тактическим действиям лапты;

– соблюдение правил личной гигиены и ухода за спортивным инвентарем и оборудованием, подбора спортивной одежды и обуви для занятий по лапте;

– способность организовывать самостоятельные занятия с использованием средств лапты, подбирать упражнения различной направленности, режимы физической нагрузки в зависимости от индивидуальных особенностей физической подготовленности;

– знание контрольно-тестовых упражнений для определения уровня физической и технической подготовленности игроков в лапту;

– взаимодействие в коллективе сверстников при выполнении групповых и командных упражнений тактического характера, проявление толерантности во время учебной и соревновательной деятельности.

#### **Модуль «Футбол для всех».**

##### **Пояснительная записка модуля «Футбол для всех».**

Учебный модуль «Футбол для всех» (далее – модуль по футболу, футбол) на уровне основного общего образования разработан с целью оказания методической помощи учителю физической культуры в создании рабочей программы по учебному предмету «Физическая культура» с учётом современных тенденций в системе образования и использования спортивно-ориентированных форм, средств и методов обучения по различным видам спорта.

Модуль по футболу создает максимально благоприятные условия для раскрытия и развития физических, духовных способностей ребенка, его самоопределения.

Командный характер игры в футбол воспитывает чувство дружбы, товарищества, взаимопомощи, развивает такие ценные моральные качества, как чувство ответственности, уважение к партнерам и соперникам, дисциплинированность, активность, личные качества - самостоятельность, инициативу, творчество. В процессе игровой деятельности необходимо овладевать сложной техникой и тактикой, развивать физические качества, преодолевать усталость, боль, вырабатывать устойчивость к неблагоприятным условиям внешней среды, строго соблюдать бытовой и спортивный режим. Все это способствует воспитанию волевых черт характера: смелости, стойкости, решительности, выдержки, мужества.

Систематические занятия футболом содействуют развитию личностных качеств обучающихся, обеспечивают каждому обучающемуся всестороннее физическое развитие, возможность сохранения здоровья, увеличение продолжительности жизни и работоспособности, приобретение эмоционального, психологического комфорта и залога безопасности жизни.

Целью изучения модуля по футболу является содействие всестороннему развитию личности посредством формирования физической культуры обучающихся с

использованием средств футбола, формирования у подрастающего поколения потребности в ведении здорового образа жизни.

Задачами изучения модуля по футболу являются:

- формирование культуры движений, обогащение двигательного опыта физическими упражнениями с общеразвивающей и корригирующей направленностью, техническими действиями и приемами в футболе;

- приобщение обучающихся к здоровому образу жизни и гармонии тела средствами футбола;

- укрепление и сохранения здоровья, развитие основных физических качеств и повышение функциональных способностей организма;

- воспитание нравственных качеств, чувства товарищества и личной ответственности, сотрудничества в игровой и соревновательной деятельности в футболе.

#### **Место и роль модуля по футболу.**

Модуль по футболу расширяет и дополняет знания, полученные в результате освоения программы по физической культуре на уровне основного общего образования.

Учитель имеет возможность вариативно использовать учебный материал в разных частях урока по физической культуре с выбором различных элементов игры в футбол с учётом возраста и физической подготовленности обучающихся.

Модуль по футболу может быть реализован в следующих вариантах:

- при самостоятельном планировании учителем физической культуры процесса освоения обучающимися учебного материала по футболу с учётом возраста и физической подготовленности обучающихся;

- в виде целостного последовательного учебного модуля, изучаемого за счёт части учебного плана, формируемой участниками образовательных отношений из перечня, предлагаемого образовательной организацией, включающей, в частности, учебные модули по выбору обучающихся, родителей (законных представителей) несовершеннолетних обучающихся, в том числе предусматривающие удовлетворение различных интересов обучающихся (при организации и проведении уроков физической культуры с 3-х часовой недельной нагрузкой рекомендуемый объём в 5, 6, 7, 8, 9-х классах – по 34 часа);

- в виде дополнительных часов, выделяемых на спортивно-оздоровительную работу с обучающимися в рамках внеурочной деятельности и (или) за счёт посещения обучающимися спортивных секций, школьных спортивных клубов, включая использование учебных модулей по видам спорта (рекомендуемый объём в 5, 6, 7, 8, 9-х классах – по 34 часа).

#### **Содержание модуля по футболу.**

Знания о футболе.

Техника безопасности во время занятий футболом. Правила игры в футбол. Физическая культура и спорт в России. Развитие футбола в России и за рубежом.

Строение и функции организма человека. Влияние физических упражнений на организм занимающихся. Гигиенические знания и навыки. Закаливание. Режим и питание спортсмена.

Врачебный контроль и самоконтроль. Оказание первой медицинской помощи.

Комплексы упражнений для развития основных физических качеств футболиста.

Понятие о спортивной этике и взаимоотношениях между обучающимися. Игровые амплуа в футболе. Подбор общеразвивающих упражнений для разминки футболистов различных амплуа.

Способы самостоятельной деятельности.

Подготовка места занятий, выбор одежды и обуви для занятий футболом в зависимости от места проведения занятий. Организация и проведение соревнований по футболу для обучающихся младшего возраста во время активного отдыха и каникул.

Оценка техники осваиваемых специальных упражнений с футбольным мячом, способы выявления и устранения ошибок в технике выполнения упражнений. Тестирование уровня физической подготовленности в футболе.

Физическое совершенствование.

Комплексы подготовительных и специальных упражнений, формирующих двигательные умения и навыки футболиста.

Технические действия в игре.

Техника передвижения: бег обычный, спиной вперед, скрестным и приставным шагом, по прямой, дугами, с изменением направления и скорости.

Прыжки: вверх, вверх – вперед, вверх – назад, вверх – вправо, вверх – влево, толчком двумя ногами с места и толчком одной и двумя ногами с разбега. Для вратарей – прыжки в сторону с падением «перекатом». Повороты переступанием, прыжком, на одной ноге, в стороны и назад, на месте и в движении. Остановка во время бега выпадом и прыжком.

Удары по мячу ногой: внутренней стороной стопы, внутренней и средней частью подъёма, по неподвижному и катящемуся (навстречу, от игрока, справа и слева) мячу, по прыгающему и летящему мячу внутренней стороной стопы и средней частью подъёма, внешней частью подъёма, после остановки, рывков, ведения, обманных движений, посылая мяч низом и верхом на короткое среднее расстояние.

Удары на точность: в определенную цель на поле, в ворота, в ноги партнеру, на ход двигающемуся партнеру.

Остановка мяча: подошвой и внутренней стороной стопы катящегося и опускающегося мяча – на месте, в движении вперед и назад, внутренней стороной стопы, бедром и грудью летящего навстречу мяча, с переводом в стороны, подготавливая мяч для последующих действий и закрывая его туловищем от соперника.

Ведение мяча: внутренней частью подъёма, внешней частью подъёма, правой, левой ногой и поочередно по прямой и кругу, а также меняя направление движения, между стоек и движущимися партнёрами, изменяя скорость, выполняя ускорения и рывки, не теряя контроль над мячом.

Обманные движения (финты): «уход» выпадом (при атаке противника спереди умение показать туловищем движение в сторону и уйти с мячом в другую), «остановкой» мяча ногой (после замедления бега и ложной попытки остановки мяча выполняется рывок с мячом), «ударом» по мячу ногой (имитируя удар, уход от соперника вправо или влево).

Отбор мяча: при единоборстве с соперником, находящимся на месте, движущимся навстречу или сбоку, применяя выбивание мяча ногой в выпад.

Вбрасывание мяча: из-за боковой линии, с места из положения ноги вместе и шага, на точность: в ноги или на ход партнеру.

Техника игры вратаря: основная стойка вратаря. Передвижение в воротах без мяча в сторону скрестным, приставным шагом и скачками.

Ловля: летящего навстречу и несколько в сторону от вратаря мяча на высоте груди и живота без прыжка и в прыжке, катящего и низко летящего навстречу и несколько в сторону мяча без падения и с падением, высоко летящего навстречу и в сторону мяча без прыжка и в прыжке с места и с разбега, летящего в сторону на уровне живота, груди мяча с падением перекатом.

Быстрый подъём с мячом на ноги после падения. Отбивание мяча одной или двумя руками без прыжка и в прыжке, с места и разбега. Выбивание мяча ногой: с земли (по неподвижному мячу) и с рук (с воздуха по выпущенному из рук и подброшенному перед собой мячу) на точность.

Тактические действия в нападении.

Индивидуальные действия без мяча. Выбор месторасположения на футбольном поле.

Индивидуальные действия с мячом. Способы остановки в зависимости от направления, траектории и скорости мяча. Определение игровой ситуации, целесообразной для использования ведения мяча, выбор способа и направления ведения. Применение различных видов обводки (с изменением скорости направления движения с мячом, изученные финты) в зависимости от игровой ситуации.

Групповые действия. Взаимодействие двух и более игроков. Передача в ноги партнеру, на свободное место, на удар, короткую или среднюю передачи, низом или верхом. Комбинация «игра в стенку». Игровые комбинации при стандартных положениях: начале игры, угловом, штрафном и свободных ударах, вбрасывание мяча (не менее одной по каждой группе).

Тактика защиты.

Индивидуальные действия. Выбор позиции по отношению «опекаемого» игрока и противодействие получению им мяча. Выбор момента и способа действия (удар или остановка) для перехвата мяча.

Групповые действия. Противодействие комбинации «стенка». Взаимодействие игроков при розыгрыше противником «стандартных» комбинаций.

Тактика вратаря. Выбор правильной позиции в воротах при различных ударах в зависимости от «угла удара». Розыгрыш мяча от своих ворот, вести мяч в игру (после ловли) открывшемуся партнеру, занимать правильную позицию при угловом, штрафном и свободном ударах вблизи своих ворот.

Содержание модуля по футболу направлено на достижение обучающимися личностных, метапредметных и предметных результатов обучения.

При изучении модуля по футболу на уровне основного общего образования у обучающихся будут сформированы следующие личностные результаты:

- готовность и способность обучающихся к саморазвитию и самообразованию;
- развитие доброжелательности и эмоционально-нравственной отзывчивости, понимания во время игры в футбол;
- развитие навыков сотрудничества со сверстниками и взрослыми в разных игровых ситуациях, умение не создавать конфликты и находить выходы из спорных ситуаций во время игры в футбол;
- развитие самостоятельности и личной ответственности за свои поступки на основе представлений о нравственных нормах, социальной справедливости и свободе;
- формирование эстетических потребностей, ценностей и чувств;
- формирование установки на безопасный, здоровый образ жизни.

При изучении модуля по футболу на уровне основного общего образования у обучающихся будут сформированы следующие метапредметные результаты:

- овладение способностью принимать и сохранять цели и задачи учебной деятельности, поиска средств её осуществления с использованием игры в футбол;
- формирование умения планировать, контролировать и оценивать учебные действия в соответствии с правилами и условиями игры в футбол, определять наиболее эффективные способы достижения игрового результата;
- владение двигательными действиями и физическими упражнениями футбола и активное их использование в самостоятельно организованной физкультурно-оздоровительной и спортивно-оздоровительной деятельности;
- овладение способностью использовать знаки, символы, схемы в игровой и соревновательной деятельности по футболу;
- аргументирование своей позиции и координирование ее с позициями партнеров в сотрудничестве при выработке общего решения в совместной деятельности.

При изучении модуля «Футбол для всех» на уровне основного общего образования у обучающихся будут сформированы следующие предметные результаты:

- формирование первоначальных представлений о развитии футбола, олимпийского движения, истории возникновения и развития игры в России и мире;
- владение различными приемами владения мячом;
- применение тактических и стратегических приемов организации игры в футбол в быстро меняющейся игровой обстановке;
- применение различных приемов владения мячом и специальными упражнениями футбола, активное их использование в самостоятельно организованной физкультурно-оздоровительной и спортивно-оздоровительной деятельности;
- овладение основными техническими и тактическими элементами футбола и применение их в игре в групповых и командных действиях в нападении и защите;
- организация соревнований по футболу для обучающихся младшего школьного возраста;
- овладение умениями самостоятельно организовывать здоровьесберегающую жизнедеятельность (режим дня, утренняя зарядка, оздоровительные мероприятия, подвижные игры на основе игры в футбол);
- формирование навыка систематического наблюдения за своим физическим состоянием, величиной физических нагрузок, данными мониторинга здоровья (рост, масса тела), показателями развития основных физических качеств (силы, быстроты, выносливости, координации, гибкости).

#### **Модуль «Шахматы в школе».**

##### **Пояснительная записка модуля «Шахматы в школе».**

Модуль «Шахматы в школе» на уровне основного общего образования разработан с целью оказания методической помощи учителю физической культуры в создании рабочей программы по учебному предмету «Физическая культура» с учётом современных тенденций в системе образования и использования спортивно-ориентированных форм, средств и методов обучения по различным видам спорта.

Социально-педагогическая функция шахмат выражается в развитии у детей способности самостоятельно логически мыслить, формировании навыков систематизированной аналитической работы, что окажет в дальнейшем помощь в реализации научной и практической деятельности. Занятие шахматами сопряжено с постоянной систематизацией получаемых на уроках знаний, выработкой у детей способности реагировать на большой поток информации и быстро её осмысливать. Для подростков шахматы являются интеллектуальной формой проведения досуга.

Игра в шахматы способствует формированию у обучающихся навыков сотрудничества со сверстниками и взрослыми, решению проблем творческого и поискового характера, планирования, контроля и оценки своих действий в соответствии с поставленной задачей, овладению логическими действиями сравнения, анализа, синтеза, установления аналогий и причинно-следственных связей.

Целью изучения модуля «Шахматы в школе» является создание условий для гармоничного когнитивного развития детей подросткового возраста посредством их массового вовлечения в шахматную игру.

Задачами изучения модуля «Шахматы в школе» являются:

- приобщение обучающихся основной школы к шахматной культуре;
- формирование новых знаний, умений и навыков игры в шахматы;
- выявление, развитие и поддержка одарённых детей в области спорта, привлечение обучающихся, проявляющих повышенный интерес и способности к занятиям шахматами, в школьные спортивные клубы, секции, к участию в соревнованиях;
- приобретение знаний из истории развития шахмат;
- углубление знаний в области шахматной игры, получение представлений о различных тактических приёмах;
- освоение принципов игры в дебюте, миттельшпиле и эндшпиле;

- изучение приёмов и методов шахматной борьбы;
- формирование представлений об интеллектуальной культуре вообще и о культуре шахмат в частности;
- формирование первоначальных умений саморегуляции интеллектуальных и эмоциональных проявлений;
- воспитание стремления вести здоровый образ жизни;
- приобщение подростков к самостоятельным занятиям интеллектуальными играми и использованию их в свободное время;
- воспитание положительных качеств личности, норм коллективного взаимодействия и сотрудничества в учебной и соревновательной деятельности;
- формирование у подростков устойчивой мотивации к интеллектуальным занятиям;
- развитие выдержки, собранности, внимательности;
- развитие эстетического восприятия действительности;
- формирование уважения к чужому мнению.

#### **Место и роль модуля «Шахматы в школе».**

Модуль «Шахматы в школе» доступен для освоения обучающимися 5, 6 и 7 классов, независимо от уровня их физического развития и гендерных особенностей и расширяет спектр физкультурно-спортивных направлений в общеобразовательных организациях.

Интеграция модуля «Шахматы в школе» поможет обучающимся в освоении программ в рамках внеурочной деятельности, дополнительного образования физкультурно-спортивной направленности, деятельности школьных спортивных клубов и проведении спортивных мероприятий.

Основу содержания урока составляет изучение основ теории и практики шахматной игры с дальнейшим закреплением полученных знаний в игровой деятельности, включающей в себя игру с соперником, спарринги, соревновательную деятельность, шахматные праздники.

Модуль «Шахматы в школе» может быть реализован в следующих вариантах:

- при самостоятельном планировании учителем физической культуры процесса освоения обучающимися учебного материала по обучению игре в шахматы с учётом возраста и подготовленности обучающихся;
- в виде целостного последовательного учебного модуля, изучаемого за счёт части учебного плана, формируемой участниками образовательных отношений из перечня, предлагаемого образовательной организацией, включающей, в частности, учебные модули по выбору обучающихся, родителей (законных представителей) несовершеннолетних обучающихся, в том числе предусматривающие удовлетворение различных интересов обучающихся (при организации и проведении уроков физической культуры с 3-х часовой недельной нагрузкой рекомендуемый объём в 5, 6, 7-х классах – по 34 часа);
- в виде дополнительных часов, выделяемых на спортивно-оздоровительную работу с обучающимися в рамках внеурочной деятельности и (или) за счёт посещения обучающимися спортивных секций, школьных спортивных клубов, включая использование учебных модулей по видам спорта (рекомендуемый объём в 5, 6, 7-х классах – по 34 часа).

#### **Содержание модуля «Шахматы в школе».**

Знания об игре в шахматы.

Теоретические основы и правила шахматной игры.

История шахмат.

Шахматная игра как спорт в международном сообществе; цели, задачи, оздоровительное и воспитательное значение шахмат. История зарождения и развития



шахматной игры, её роль в современном обществе. Чемпионы мира по шахматам. Современные выдающиеся отечественные и зарубежные шахматисты.

Базовые понятия шахматной игры.

Правила техники безопасности во время занятий шахматами. Понятие о травмах и способах их предупреждения. Правила поведения шахматистов, шахматный этикет. Шахматные соревнования и правила их проведения.

Структура и содержание тренировочных занятий по шахматам. Основные термины и понятия в шахматной игре: белое и чёрное поле, горизонталь, вертикаль, диагональ, центр, шахматные фигуры (ладья, слон, ферзь, конь, пешка, король); ход и взятие каждой фигурой, нападение, защита, начальное положение, ход, взятие, удар, взятие на проходе, длинная и короткая рокировка, шах, мат, пат, ничья, ценность шахматных фигур, сравнительная сила фигур, стадии шахматной партии, основные тактические приёмы; шахматная партия, запись шахматной партии, основы дебюта, атака на рокировавшегося и нерокировавшегося короля в начале партии, атака при равносторонних и разносторонних рокировках, основы пешечных, ладейных и легкофигурных эндшпилей.

Способы физической деятельности.

Практико-ориентированная соревновательная деятельность.

Данный вид деятельности включает в себя конкурсы решения позиций, спарринги, соревнования, шахматные праздники.

Тесты и контрольные точки на все пройденные тактические приемы и шахматные комбинации, стратегические приемы.

Содержание модуля «Шахматы в школе» направлено на достижение обучающимися личностных, метапредметных и предметных результатов обучения.

При изучении модуля «Шахматы в школе» на уровне основного общего образования у обучающихся будут сформированы следующие личностные результаты:

формирование основ российской, гражданской идентичности;

– ориентация на моральные нормы и их выполнение;

– формирование основ шахматной культуры и наличие чувства прекрасного;

– понимание важности бережного отношения к собственному здоровью;

– наличие мотивации к творческому труду, работе на результат;

– готовность и способность к саморазвитию и самообучению;

– уважительное отношение к иному мнению;

– приобретение основных навыков сотрудничества со взрослыми людьми и сверстниками;

– воспитание этических чувств доброжелательности, толерантности и эмоционально-нравственной отзывчивости, понимания и сопереживания чувствам и обстоятельствам других людей, оказание бескорыстной помощи окружающим;

– умение управлять своими эмоциями, дисциплинированность, внимательность, трудолюбие и упорство в достижении поставленных целей;

– формирование навыков творческого подхода при решении различных задач, стремление к работе на результат.

При изучении модуля «Шахматы в школе» на уровне основного общего образования у обучающихся будут сформированы следующие метапредметные результаты:

– умение с помощью педагога и самостоятельно выделять и формулировать познавательную цель деятельности в области шахматной игры;

– владение способом структурирования шахматных знаний;

– способность выбрать наиболее эффективный способ решения учебной задачи в конкретных условиях;

– умение находить необходимую информацию;

– способность совместно с учителем ставить и формулировать задачу, самостоятельно создавать алгоритмы деятельности при решении проблемы творческого или поискового характера;

– умение моделировать, владение широким спектром логических действий и операций, включая общие приёмы решения задач;

– способность строить логические цепи рассуждений, анализировать и просчитывать результат своих действий, воспроизводить по памяти информацию, устанавливать причинно-следственные связи, предвидеть реакцию соперника, сопоставлять факты, концентрировать внимание, находить нестандартные решения;

– умение находить компромиссы и общие решения, разрешать конфликты на основе согласования различных позиций;

– способность формулировать, аргументировать и отстаивать своё мнение, вести дискуссию, обсуждать содержание и результаты совместной деятельности;

– умение донести свою точку зрения до других и отстаивать собственную позицию, а также уважать и учитывать позицию партнёра (собеседника);

– возможность организовывать и осуществлять сотрудничество и кооперацию с учителем и сверстниками, передавать информацию и отображать предметное содержание и условия деятельности в речи.

– умение планировать, контролировать и объективно оценивать свои умственные, физические, учебные и практические действия в соответствии с поставленной задачей и условиями её реализации;

– способность принимать и сохранять учебную цель и задачу, планировать её реализацию (в том числе во внутреннем плане), контролировать и оценивать свои действия, вносить соответствующие коррективы в их выполнение.

При изучении модуля «Шахматы в школе» на уровне основного общего образования у обучающихся будут сформированы следующие предметные результаты:

– знание правил техники безопасности во время занятий шахматами;

– знание истории возникновения и развития шахматной игры;

– знание чемпионов мира по шахматам, их вклада в развитие шахмат;

– знание истории возникновения шахматных соревнований, правил проведения соревнований и личностных (интеллектуальные, физические, духовно-нравственные) качеств шахматиста - спортсмена;

– знание истории развития шахматной культуры и спорта в России, выдающихся шахматных деятелей России;

– знание правил разыгрывания дебюта;

– знание техники расчета вариантов;

– знание основ стратегического преимущества;

– знание специфики открытых и полуоткрытых линий, специфики «хороших» и «плохих» фигур;

– поиск и решение различные шахматные комбинации;

– приобретение навыков разыгрывания пешечных окончаний;

– умение длительно концентрировать внимание во время шахматной партии;

– знание истории возникновения шахматных дебютов;

– знание основ начала шахматной партии и его особенности;

– знание приемов развития атаки на короля в разных стадиях шахматной партии;

– понимание специфики «сильных» и «слабых» фигур, понимание «форпоста»;

– применение на практике приемов подключения ладьи к атаке на короля соперника;

– приобретение элементарных навыков разыгрывания слоновых окончаний;

- применение на практике тактических и стратегических средств шахматной борьбы;
- умение находить и решать различные шахматные комбинации;
- овладение стратегическими особенностями разыгрывания дебюта;
- обучение различным пешечным формациям;
- умение ценить классическое шахматное наследие;
- знание ключевых шахматных компетенций;
- знание элементарных навыков разыгрывания коневых окончаний;
- знание фундаментального стратегического подхода в шахматах;
- умение анализировать, разбирать шахматные партии.

### **Модуль "Дзюдо".**

Пояснительная записка модуля "Дзюдо".

Модуль "Дзюдо" (далее - модуль по дзюдо, дзюдо) на уровне основного общего образования разработан с целью оказания методической помощи учителю физической культуры в создании рабочей программы по учебному предмету "Физическая культура" с учетом современных тенденций в системе образования и использования спортивно-ориентированных форм, средств и методов обучения по различным видам спорта.

Дзюдо включает многообразие двигательных действий с использованием в учебном процессе всего арсенала физических упражнений различной направленности. Занятия дзюдо учат самоконтролю и дисциплине, взаимопониманию и взаимодействию, ответственности, достижению целей и взаимовыручке, развивают коммуникативные навыки и умение владеть собой в стрессовых ситуациях, а также содействуют духовному развитию.

К современным спортивным дисциплинам дзюдо относятся включенные во Всероссийский реестр видов спорта: весовые категории (с номером-кодом, обозначающим пол и возрастную категорию занимающихся), КАТА, КАТА-группа.

Целью изучения модуля по дзюдо является формирование у обучающихся навыков общечеловеческой культуры и социального самоопределения, устойчивой мотивации к сохранению и укреплению собственного здоровья, ведению здорового и безопасного образа жизни через занятия физической культурой и спортом с использованием средств дзюдо.

Задачами изучения модуля по дзюдо являются:

- всестороннее гармоничное развитие обучающихся, увеличение объема их двигательной активности;
- укрепление физического, психологического и социального здоровья обучающихся, развитие основных физических качеств и повышение функциональных возможностей их организма, обеспечение культуры безопасного поведения на занятиях по дзюдо;
- формирование общих представлений о дзюдо, его истории развития, возможностях и значении в процессе укрепления здоровья, физическом развитии и физической подготовке обучающихся;
- формирование культуры движений, обогащение двигательного опыта физическими упражнениями, имеющими общеразвивающую и корригирующую направленность, техническими и тактическими действиями дзюдо;
- формирование общей культуры развития личности обучающегося средствами дзюдо, в том числе для самореализации и самоопределения;
- воспитание положительных качеств личности, норм коллективного взаимодействия и сотрудничества в образовательной и соревновательной деятельности;
- развитие положительной мотивации и устойчивого учебно-познавательного интереса к учебному предмету "Физическая культура", удовлетворение индивидуальных

потребностей обучающихся в занятиях физической культурой и спортом средствами дзюдо;

- популяризация дзюдо среди подрастающего поколения, привлечение обучающихся, проявляющих повышенный интерес и способности к занятиям дзюдо, в школьные спортивные клубы, секции, к участию в соревнованиях;

- выявление, развитие и поддержка одаренных детей в области спорта.

#### **Место и роль модуля по дзюдо.**

Модуль по дзюдо доступен для освоения всем обучающимся, независимо от уровня их физического развития и гендерных особенностей и расширяет спектр физкультурно-спортивных направлений в общеобразовательных организациях.

Специфика модуля по дзюдо сочетается практически со всеми базовыми видами спорта, входящими в изучение физической культуры в общеобразовательной организации (легкая атлетика, гимнастика, спортивные игры) и разделами "Знания о физической культуре", "Способы самостоятельной деятельности", "Физическое совершенствование".

Интеграция модуля по дзюдо поможет обучающимся в освоении образовательных программ в рамках внеурочной деятельности, дополнительного образования, деятельности школьных спортивных клубов, подготовке обучающихся к сдаче норм ГТО и участию в спортивных соревнованиях.

Модуль по дзюдо может быть реализован в следующих вариантах:

- при самостоятельном планировании учителем физической культуры процесса освоения обучающимися учебного материала по дзюдо с выбором различных элементов дзюдо, с учетом возраста и физической подготовленности обучающихся (с соответствующей дозировкой и интенсивностью);

- в виде целостного последовательного учебного модуля, изучаемого за счет части учебного плана, формируемой участниками образовательных отношений из перечня, предлагаемого образовательной организацией, включающей, в частности, учебные модули по выбору обучающихся, родителей (законных представителей) несовершеннолетних обучающихся, в том числе предусматривающие удовлетворение различных интересов обучающихся (при организации и проведении уроков физической культуры с 3-х часовой недельной нагрузкой рекомендуемый объем в 5 - 9 классах - по 34 часа);

- в виде дополнительных часов, выделяемых на спортивно-оздоровительную работу с обучающимися в рамках внеурочной деятельности и (или) за счет посещения обучающимися спортивных секций, школьных спортивных клубов, включая использование учебных модулей по видам спорта (рекомендуемый объем в 5 - 9 классах - по 34 часа).

#### **Содержание модуля по дзюдо.**

1) Знания о дзюдо.

История развития дзюдо в России. Первые центры дзюдо во Владивостоке, Москве, Ленинграде.

Общественные организации, осуществляющие развитие дзюдо в мире (Международная федерация дзюдо, континентальные организации, национальные федерации).

Развитие дзюдо в регионах России. Спортивные клубы дзюдо, выступающие на международном уровне.

Национальные школы дзюдо Советского Союза. Региональные школы дзюдо России.

Известные спортсмены-дзюдоисты и тренеры. Достижения отечественных дзюдоистов на мировом уровне.

Развитие системы клубного дзюдо в России. Региональные и муниципальные клубы дзюдо.

Основы правил соревнований по дзюдо. Весовые категории участников соревнований.

Положение о порядке аттестационной деятельности по присвоению квалификационных степеней КЮ и ДАН в дзюдо.

Единая всероссийская спортивная классификация (ЕВСК) по виду спорта дзюдо.

Терминология дзюдо.

Классификация технических действий дзюдо в стойке и в партере.

Правила подбора физических упражнений для развития силовых, координационных, скоростных способностей, выносливости, гибкости дзюдоистов.

Правила отработки бросков с партнером.

2) Способы самостоятельной деятельности.

Правила безопасного, правомерного поведения во время соревнований по дзюдо (зритель, болельщик).

Самоконтроль в процессе занятий с элементами дзюдо в учебной, соревновательной деятельности.

Внешние признаки утомления. Восстановление организма после физической нагрузки.

Рациональное питание при систематических занятиях физическими упражнениями с элементами дзюдо.

Требования к спортивной одежде и обуви для занятий дзюдо.

Правила ухода за спортивным инвентарем и оборудованием.

Оценка уровня физической подготовленности в дзюдо.

Дневник самонаблюдения за показателями развития физических качеств.

3) Физическое совершенствование.

Физкультурно-оздоровительная деятельность с элементами дзюдо.

Комплексы упражнений для развития физических качеств (ловкость, гибкость, сила, быстрота, выносливость).

Комплексы упражнений, формирующие двигательные умения и навыки дзюдоистов.

Комплексы корригирующей гимнастики с использованием элементов дзюдо.

Разминка и ее роль на уроке физической культуры.

**Специально-подготовительные упражнения дзюдо.**

**5 класс.**

Совершенствование техники ранее изученных упражнений.

Специально-подготовительные упражнения. Упражнения на гибкость. Упражнения на ловкость. Упражнения на силу. Упражнения на быстроту. Упражнения на выносливость.

Ходьба, бег, прыжки: приставной шаг (в паре, зигзагом, елочкой) лицом и спиной вперед, бег со сменой направления и скорости, с высокого старта, челночный бег 3 x 10 м, эстафеты с этапом до 10 м, эстафеты из различных исходных положений. Бег 10 м, 20 м, 30 м; прыжки в длину с места. Прыжки со скакалкой. Чередование прыжков в длину в полную силу и в полсилы (с открытыми и закрытыми глазами, на точность приземления), с поворотом в разные стороны.

Базовые элементы в партере: перекаты и выседы, варианты упражнения "креветка" (прямая, обратная, боковая), упражнение упор головой в татами, борцовский "мост" из положения лежа на спине, с выходами на правое или левое плечо и выходами на живот.

Перевороты партнера в положении лежа: перевороты партнера, стоящего в упоре на кистях и коленях (захватом двух рук, руки и отворота дзюдоги, рычагом), лежащего на животе (с захватом штанин, с захватом руки и пояса и другое).

**6 класс.**

Совершенствование техники ранее изученных упражнений.

Перемещения с партнером в различных направлениях (вперед, назад, вправо, влево, по диагонали, по кругу) и выбор удобного момента проведения броска. Положения односторонней и разносторонней стоек партнеров и особенности взаимодействия в этих ситуациях.

Стандартные положения в партере: Тори в стойке Укэ на коленях; Укэ в упоре на кистях и коленях - Тори сбоку на коленях; Укэ на спине - Тори между ног; Тори на спине - Укэ между ногами.

Имитационные упражнения: имитация бросков с партнером, без партнера.

#### **7 класс.**

Совершенствование техники ранее изученных упражнений.

Имитация бросков:

учикоми на месте (скорость - средняя, максимальная);

учикоми с хикидаши (вытягивание партнера с заданным сопротивлением);

учикоми в движении (на партнера, от партнера, в сторону).

Специально-подготовительные упражнения: имитация бросков с амортизатором.

#### **8 класс.**

Совершенствование техники ранее изученных упражнений.

Учикоми:

учикоми в движении (заведением по кругу в правую и левую сторону);

учикоми с подбивом партнера;

учикоми в движении (комбинации приемов);

учикоми с амортизатором.

#### **9 класс.**

Совершенствование техники ранее изученных упражнений.

Учикоми: учикоми в нэ-вадза (переходы к кансэцу вадза из стандартных положений - Укэ лежа на животе, Укэ в упоре на кистях и коленях, Укэ на спине - Тори между ног, Тори сверху - Укэ снизу захватив ногу Тори ногами, Укэ на боку - Тори контролирует руку Укэ и другие).

#### **Основы техники дзюдо.**

#### **5 класс.**

Совершенствование техники ранее изученных упражнений.

Этикет дзюдо при демонстрации технических действий: правильность завязывания пояса, правильность заправления дзюдоги, приведение дзюдоги в порядок после выполненной техники.

Выведение из равновесия: вперед-вправо, вперед-влево, назад-вправо, назад-влево на месте, в движении.

Самостраховка с усложнением условий выполнения (через партнера, с разбега, с прыжком), на скорость.

Сковывающие действия: круговой комплекс удержаний (ХОН-КЭСА-ГАТАМЭ - удержание сбоку - УШИРО-КЭСА-ГАТАМЭ - обратное удержание сбоку - ЕКО-ШИХО-ГАТАМЭ удержание поперек с захватом руки и ноги - ТАТЭ-ШИХО-ГАТАМЭ - удержание верхом - КАТА-ГАТАМЭ - удержания с фиксацией плеча головой - ХОН-КЭСА-ГАТАМЭ - удержание сбоку).

Техника в стойке: КОСОТО-ГАРИ - задняя подсечка; КОШИ-ГУРУМА - бросок через бедро с захватом шеи; САСАЭ-ЦУРИКОМИ-АШИ - передняя подсечка под выставленную ногу.

#### **6 класс.**

Совершенствование техники ранее изученных упражнений.

Болевые приемы: УДЭ-ХИШИГИ-ДЗУДЖИ-ГАТАМЭ - рычаг локтя захватом руки между ног; УДЭ-ГАТАМЭ - рычаг локтя с захватом руки головой и плечом.

Освобождение от болевых приемов: способы ухода через полумост.

Техника в стойке: КО-СОТО-ГАКЭ - зацеп снаружи голенью; ХАРАИ-ГОШИ - подхват под две ноги; ТАНИ-ОТОШИ - задняя подножка на пятке (седом).

#### **7 класс.**

Совершенствование техники ранее изученных упражнений.

Сковывающие действия: составление комбинаций из ранее изученных удержаний.

Освобождение от сковывающих действий: повторение ранее изученных способов.

Комбинации в стойке: подсечка в колено (ХИЗА-ГУРУМА) - бросок отхватом (О-СОТО-ГАРИ); О-УЧИ-ГАРИ - зацеп изнутри разноименной ногой - ТАНИ-ОТОШИ - задняя подножка на пятке (седом); ДЭАШИ-БАРАИ - боковая подсечка под выставленную ногу - О-ГОШИ - бросок через бедро с захватом спины.

Самостоятельное составление комбинаций из изученных бросков.

Техника в стойке: составление комбинаций из ранее изученных приемов.

Связки стойка-партер: О-ГОШИ - бросок через бедро с захватом спины - ХОН-КЭСА-ГАТАМЭ - удержание сбоку; О-УЧИ-ГАРИ - зацеп изнутри разноименной ногой - ТАТЭ-ШИХО-ГАТАМЭ - удержание верхом.

#### **8 класс.**

Совершенствование техники ранее изученных упражнений.

Сковывающие действия: повторение ранее изученных удержаний в усложненных условиях (дефицит времени, партнер в защитном положении).

Освобождение от сковывающих действий: повторение ранее изученных способов.

Комбинации в стойке из изученных элементов: КО-УЧИ-ГАРИ - подсечка изнутри - ИППОН-СЭОЙ-НАГЭ - бросок через спину с захватом руки под плечо; ТАИ-ОТОШИ - передняя подножка - О-УЧИ-ГАРИ - зацеп изнутри разноименной ногой; О-УЧИ-ГАРИ - зацеп изнутри разноименной ногой - О-СОТО-ГАРИ - бросок отхватом. Самостоятельное составление комбинаций из изученных элементов.

Техника в стойке: повторение ранее изученных приемов.

Связки стойка-партер: КО-УЧИ-ГАРИ - подсечка изнутри - ХОН-КЭСА-ГАТАМЭ - удержание сбоку; О-СОТО-ГАРИ - бросок отхватом - КАТА-ГАТАМЭ - удержания с фиксацией плеча головой.

#### **9 класс.**

Совершенствование техники ранее изученных упражнений.

Повторение ранее изученных удержаний, болевых приемов.

Освобождение от сковывающих действий: повторение ранее изученных способов.

Комбинации в стойке из изученных элементов: О-УЧИ-ГАРИ - зацеп изнутри разноименной ногой - ХАРАИ-ГОШИ - подхват под две ноги; ХАРАИ-ГОШИ - подхват под две ноги - КО-СОТО-ГАКЭ - зацеп снаружи голенью; О-СОТО-ГАРИ - бросок отхватом - САСАЭ-ЦУРИКОМИ-АШИ - передняя подсечка под выставленную ногу.

Техника в стойке: повторение ранее изученных приемов, составление комбинаций из известных бросков.

Связки стойка-партер: ХАРАИ-ГОШИ - подхват под две ноги - УШИРО-КЭСА-ГАТАМЭ - обратное удержание сбоку; САСАЭ-ЦУРИКОМИ-АШИ - передняя подсечка под выставленную ногу - КАМИ-ШИХО-ГАТАМЭ - удержание со стороны головы.

#### **Основы тактики.**

#### **5 класс.**

Взаимодействие с партнером:

чувство дистанции в захвате и без него (близкая, дальняя), чувство "края и центра татами", способы передвижений и поворотов в пределах татами;

виды усилий при взаимодействии дзюдоистов в стойке (тяги и толчки), принцип "действия-противодействия", способы вызова ответной реакции партнера в статических и динамических ситуациях.

Противоборство в партере: из стандартных исходных положений (стоя на одном колене, стоя на двух коленях, Укэ в упоре на кистях и коленях или лежа на животе); из

исходных положений по заданию (сидя спиной друг к другу, лежа на спине, лежа на животе); на выполнение заданного удержания.

Отработка техники с тактическими задачами в стойке:

отработка бросков с заданными реакциями партнера (толкание или тяга);

отработка бросков по заданию (по названию приема, по сигналу и другие);

обоюдное выполнение бросков на месте, в движении с односторонним сопротивлением.

### **6 класс.**

Совершенствование ранее изученных упражнений.

Взаимодействие с партнером:

взаимодействие с партнером в партере (базовые положения для перехода в борьбу лежа), понимание положения тела партнера и его реакций для переворотов с наименьшими усилиями, понимание правильного положения своего тела при удержании для максимального контроля Укэ; использование ситуаций для переходов от борьбы стоя к борьбе лежа (Укэ оказывается в положении на одном или двух коленях).

Противоборство в партере:

из стандартных исходных положений;

из исходных положений по заданию (сидя спиной друг к другу, лежа на спине, лежа на животе); на выполнение конкретного удержания; уходы от удержаний; защиты от удержаний; поединки со сменой партнеров по упрощенным правилам.

Противоборство в стойке по упрощенным правилам:

- с односторонним сопротивлением;
- с обоюдным сопротивлением;
- с выполнением конкретного броска;
- с использованием края татами;
- с продолжением атаки в партере.

### **7 класс.**

Совершенствование ранее изученных упражнений.

Тактика взятия захватов и подготовки атакующих действий. Навязывание захвата сопернику, тактика использования сковывания и опережения в захвате. Способы освобождения от захватов партнера (соперника). Комбинирование взятия или освобождения от захвата и технических действий в стойке.

Тактика использования захвата - атакующий захват, блокирующий захват.

Тактика участия в соревнованиях. Планирование соревновательного дня (режим отдыха, режим питания, питьевой режим). Анализ проведенного соревновательного поединка.

Тактика ведения поединка. Атакующая тактика: тактическая задача - реализация активных действий в захвате при выполнении бросков; в комбинациях бросков. Контратакующая тактика: тактическая задача - противоборство на ответных атаках.

Поединки с тактической задачей на краю татами по упрощенным правилам - использовать усилия соперника для проведения приема.

### **8 класс.**

Совершенствование ранее изученных упражнений.

Тактика в борьбе лежа - переходы от борьбы стоя к борьбе лежа. Самостоятельное составление связок из известных бросков и удержаний.

Комбинирование действий в борьбе лежа - переходы от одного удержания к другому в следствии защитных действий Укэ.

Тактика ведения поединка. Составление тактического плана поединка (общий план поединка, план поединка с известным соперником) по разделам:

- сбор информации (наблюдение, опрос);



- сравнение своих возможностей с возможностями соперника (физические качества, стиль ведения противоборства, эффективные приемы, волевые качества);
- условия проведения поединка - состояние зала, зрители, судьи, уровень соревнований.

Поединки по упрощенным правилам:

- на сохранение статических положений (использование сковывающего захвата), на преодоление мышечных усилий соперника (освобождение от захвата), на использование инерции движения соперника;
- в ходе которых решаются задачи быстрого достижения оценки за проведение приема;
- с "условным" проигрышем оценки, с "удержанием" условной оценки;
- с уменьшением амплитуды защитных действий соперника.

Тактика участия в соревнованиях. Подготовка к поединку - разминка, самонастройка.

### **9 класс.**

Совершенствование ранее изученных упражнений.

Стойки: особенности борьбы в односторонней (АЙ-ЕЦУ) и разносторонней (КЭНКА-ЕЦУ) стойках; особенности выполнения технических действий в ситуациях односторонней и разносторонней стоек.

Захваты: варианты захватов - рукав и отворот, рукав и отворот сверху, два рукава и другое, способы взятия и умение контролировать противника разнообразными захватами; способы освобождения от захватов соперника.

Противоборство в партере: Укэ снизу обхватывает ногами ногу Тори - освобождение захваченной ноги и переход к удержанию; Укэ на боку, Тори контролирует плечо и локоть Укэ - переход к удержаниям, болевым приемам; Тори и Укэ на одном колене - сбивание и перевороты на удержание с использованием односторонних захватов.

Тактические действия при проведении приемов: тактические действия для создания благоприятных динамических ситуаций при выполнении приемов; реализация тактических действий при проведении приемов в разных частях поединка; построение атакующей тактики при проведении приемов.

Поединки по упрощенным правилам:

- по заданиям на выполнение технических действий;
- по заданиям на выполнение тактических действий.

Содержание модуля по дзюдо направлено на достижение обучающимися личностных, метапредметных и предметных результатов обучения.

При изучении модуля по дзюдо на уровне основного общего образования у обучающихся будут сформированы следующие **личностные результаты**:

- воспитание чувства патриотизма, уважения к Отечеству через знание истории и современного состояния развития дзюдо;
- готовность обучающихся к саморазвитию, самостоятельности и личностному самоопределению;
- формирование основ нравственного поведения, проявление положительных качеств личности, осознанного и ответственного отношения к собственным поступкам, решение проблем в процессе занятий дзюдо;
- ценностные ориентиры здорового и безопасного образа жизни, усвоение правил безопасного поведения в учебной, соревновательной, досуговой деятельности и чрезвычайных ситуациях при занятии дзюдо;
- сформированность осознанного, уважительного и доброжелательного отношения к сверстникам и педагогам;
- ценность самостоятельности и инициативы.

При изучении модуля по дзюдо на уровне основного общего образования у обучающихся будут сформированы следующие **метапредметные результаты**:

- готовность к самостоятельному планированию и осуществлению учебной деятельности и организации учебного сотрудничества с педагогическими работниками и сверстниками, к участию в построении индивидуальной образовательной траектории;
- умение самостоятельно определять цели и задачи своего обучения средствами дзюдо, развивать мотивы и интересы своей познавательной деятельности в физкультурно-спортивном направлении;
- понимать намерения других людей, проявлять уважительное отношение к собеседнику и в корректной форме формулировать свои возражения;
- понимать и использовать преимущества командной и индивидуальной работы при решении конкретной проблемы, обосновывать необходимость применения групповых форм взаимодействия при решении поставленной задачи;
- делать выбор и брать ответственность за решение;
- умение владеть основами самоконтроля, самооценки, выявлять, анализировать и находить способы устранения ошибок при выполнении технических и тактических действий дзюдо;
- умение объяснять причины достижения (недостижения) результатов деятельности, давать оценку приобретенному опыту, уметь находить позитивное в произошедшей ситуации;
- оценивать соответствие результата цели и условиям;
- различать, называть и управлять собственными эмоциями и эмоциями других.

При изучении модуля по дзюдо на уровне основного общего образования у обучающихся будут сформированы следующие **предметные результаты**:

- рассматривать дзюдо как часть физической культуры, выделять этапы развития дзюдо, характеризовать основные формы занятий дзюдо;
- анализировать содержательные основы здорового образа жизни, раскрывать его взаимосвязь со здоровьем, двигательным режимом, включающим элементы дзюдо, и физической подготовленностью обучающихся, формированием нравственных (на основе принципов дзюдо) и волевых (в процессе занятий с элементами дзюдо) качеств личности;
- объяснять базовые определения дзюдо, применять их в процессе занятий физическими упражнениями со сверстниками, используя известные определения анализировать особенности технических и тактических действий дзюдо, характеризовать влияние элементов дзюдо на развитие физических качеств;
- разрабатывать содержание самостоятельных занятий с использованием элементов дзюдо (специально-подготовительные упражнения дзюдоистов, имитационные упражнения), определять их направленность и формулировать задачи выполнения, рационально планировать режим дня и учебной недели с систематическими занятиями физическими упражнениями, осуществлять профилактику вредных привычек;
- соблюдать требования к технике безопасности при подготовке мест занятий физическими упражнениями, рационально подбирать форму одежды для занятий;
- знать правила оказания первой помощи при травмах и ушибах во время самостоятельных занятий физическими упражнениями, организовывать индивидуальный отдых и досуг с использованием различных форм занятий физическими упражнениями и соревнований (в том числе по дзюдо) с участием в качестве как спортсмена, так и зрителя;
- составлять комплексы физических упражнений из элементов дзюдо оздоровительной, корригирующей, тренирующей направленности для укрепления собственного здоровья и повышения физической подготовленности;
- классифицировать упражнения дзюдо по их функциональной направленности на организм, планировать последовательность их выполнения и дозировку в процессе

самостоятельных занятий (специально-подготовительные упражнения дзюдоистов) с направленностью на укрепление здоровья и повышение физической подготовленности;

- анализировать технику в процессе изучения элементов дзюдо и выявлять собственные ошибки и устранять их;

- проводить самооценку показателей физического развития и основных физических качеств, сравнивать их с возрастными нормами, анализировать их динамику в процессе самостоятельных занятий физическими упражнениями;

- выполнять основные элементы дзюдо;

- выполнять специально-подготовительные упражнения дзюдоистов;

- выполнять комплексы упражнений с элементами дзюдо, формирующие мышечный корсет и укрепляющие свод стопы.

- характеризовать историю дзюдо в мире и в России, роль Д. Кано и В. Ощепкова в развитии дзюдо, вклад великих спортсменов-дзюдоистов в популяризацию вида спорта в стране;

- обосновать признаки положительного влияния занятий с элементами дзюдо на организм и личность обучающихся;

- систематически вести дневник самостоятельных занятий физическими упражнениями с элементами дзюдо, разрабатывать планы самостоятельных занятий с использованием элементов дзюдо (имитационные упражнения), анализировать динамику индивидуального физического состояния;

- осуществлять судейство поединка в дзюдо по упрощенным правилам;

- выполнять технические и тактические действия дзюдо в учебном поединке по упрощенным правилам;

- выполнять тестовые нормативы ГТО.

### **Модуль "Городошный спорт".**

#### **Пояснительная записка модуля "Городошный спорт".**

Модуль "Городошный спорт" (далее - модуль по городошному спорту, городошный спорт) на уровне основного общего образования разработан с целью оказания методической помощи учителю физической культуры в создании рабочей программы по учебному предмету "Физическая культура" с учетом современных тенденций в системе образования и использования спортивно-ориентированных форм, средств и методов обучения по различным видам спорта.

Городошный спорт - традиционный для России вид спорта, который способствует всестороннему физическому, интеллектуальному, нравственному развитию обучающихся, укреплению здоровья, привлечению школьников к систематическим занятиям физической культурой и спортом, их личностному и профессиональному самоопределению. Игра в городки связана с ходьбой, наклонами, приседаниями, остановками, ускорениями, метанием биты. Игроку необходимо уметь удерживать равновесие во время выполнения разгона биты и наведения ее на цель, ориентироваться в пространстве, чувствовать ритм движения, сохранять необходимое положение звеньев биомеханической цепи за счет развития силовых качеств, обладать эластичным опорно-двигательным аппаратом, быть координированным и ловким.

Городошный спорт - игра, где формируются важные черты характера, развиваются многие навыки: умение общаться, способность выдерживать физическую нагрузку, преодолевать психологические трудности и сомнения в достижении цели, формируется определенный образ мышления, умение быстро и, главное, рационально реагировать на изменение игровой ситуации.

Занятия городошным спортом для обучающихся имеют оздоровительную направленность, повышают уровень функционирования сердечно-сосудистой, дыхательной, костно-мышечной и других систем организма человека, а также

предполагают длительное время нахождения занимающихся на свежем воздухе, что в сочетании с физическими упражнениями является формой закаливания и благотворно влияет на укрепление здоровья, снижение заболеваемости, повышение устойчивости организма к меняющимся погодным условиям и повышение уровня работоспособности обучающихся. Оздоровительная направленность занятий городошным спортом выражается и в том, что заниматься им могут дети, имеющие ограничения по состоянию здоровья.

Целью изучения модуля по городошному спорту является формирование у обучающихся навыков общечеловеческой культуры и социального самоопределения, устойчивой мотивации к сохранению и укреплению собственного здоровья, ведению здорового образа жизни через занятия физической культурой и спортом с использованием средств городошного спорта.

Задачами изучения модуля по городошному спорту являются:

- всестороннее гармоничное развитие обучающихся, увеличение объема их двигательной активности;

- укрепление физического, психологического и социального здоровья обучающихся, развитие основных физических качеств и повышение функциональных возможностей их организма, обеспечение культуры безопасного поведения на занятиях городошным спортом;

- освоение знаний о физической культуре и спорте в целом, истории развития игры в городки и городошного спорта в частности;

- формирование общих представлений о городошном спорте, о его возможностях и значении в процессе укрепления здоровья, физическом развитии и физической подготовки обучающихся;

- формирование образовательного фундамента, основанного как на знаниях и умениях в области физической культуры и спорта, так и на соответствующем культурном уровне развития личности обучающегося, создающего необходимые предпосылки для его самореализации;

- формирование культуры движений, обогащение двигательного опыта физическими упражнениями с общеразвивающей и корригирующей направленностью, техническими действиями и приемами городошного спорта;

- воспитание положительных качеств личности, норм коллективного взаимодействия и сотрудничества;

- развитие положительной мотивации и устойчивого учебно-познавательного интереса к физической культуре, удовлетворение индивидуальных потребностей обучающихся в занятиях физической культурой и спортом;

- популяризация городошного спорта среди подрастающего поколения, привлечение обучающихся, проявляющих повышенный интерес и способности к занятиям городошным спортом, в школьные спортивные клубы, секции, к участию в соревнованиях;

- выявление, развитие и поддержка одаренных детей в области спорта.

#### **Место и роль модуля по городошному спорту.**

Модуль по городошному спорту доступен для освоения всем обучающимся, независимо от уровня их физического развития и гендерных особенностей и расширяет спектр физкультурно-спортивных направлений в общеобразовательных организациях.

Специфика модуля по городошному спорту сочетается практически со всеми базовыми видами спорта, входящими в изучение физической культуры в общеобразовательной организации (легкая атлетика, гимнастика, спортивные игры) и разделами "Знания о физической культуре", "Способы самостоятельной деятельности", "Физическое совершенствование".

Интеграция модуля по городошному спорту поможет обучающимся в освоении образовательных программ в рамках внеурочной деятельности, дополнительного образования, деятельности школьных спортивных клубов, подготовке обучающихся к сдаче норм ГТО и участию в спортивных соревнованиях.

Модуль по городошному спорту может быть реализован в следующих вариантах:

– при самостоятельном планировании учителем физической культуры процесса освоения обучающимися учебного материала по городошному спорту с выбором различных элементов городошного спорта, с учетом возраста и физической подготовленности обучающихся (с соответствующей дозировкой и интенсивностью);

– в виде целостного последовательного учебного модуля, изучаемого за счет части учебного плана, формируемой участниками образовательных отношений из перечня, предлагаемого образовательной организацией, включающей, в частности, учебные модули по выбору обучающихся, родителей (законных представителей) несовершеннолетних обучающихся, в том числе предусматривающие удовлетворение различных интересов обучающихся (при организации и проведении уроков физической культуры с 3-х часовой недельной нагрузкой рекомендуемый объем в 5 - 9 классах - по 34 часа);

– в виде дополнительных часов, выделяемых на спортивно-оздоровительную работу с обучающимися в рамках внеурочной деятельности и (или) за счет посещения обучающимися спортивных секций, школьных спортивных клубов, включая использование учебных модулей по видам спорта (рекомендуемый объем в 5 - 9 классах - по 34 часа).

#### **Содержание модуля по городошному спорту.**

##### **1) Знания о городошном спорте.**

Общие сведения о ведущих городошных отечественных и зарубежных клубах, сборных и их достижениях.

Названия и роль главных городошных организаций мира, Европы, страны, региона.

Выдающиеся отечественные и зарубежные городошники, тренеры, внесшие большой вклад в развитие и становление современного городошного спорта.

Официальный календарь соревнований и физкультурных мероприятий по городошному спорту, проводимых в Российской Федерации, в регионе для обучающихся образовательных организаций, на международном уровне. Школьные спортивные и физкультурные соревнования по городошному спорту, "Метки биты", городошные проекты для образовательных организаций и обучающихся.

Современные правила организации и проведения соревнований по городошному спорту.

Правила судейства соревнований по городошному спорту; роль и обязанности судейской коллегии.

Правила ухода за инвентарем, спортивным оборудованием, городошной площадкой.

Правила безопасной культуры занятий городошным спортом, поведения на стадионе во время просмотра игры в качестве зрителя или болельщика.

Характерные травмы городошников, методы и меры предупреждения травматизма во время занятий.

Основы правильного питания и суточного пищевого рациона городошников.

Влияние занятий городошным спортом на индивидуальные особенности физического развития и физической подготовленности организма.

Влияние занятий городошным спортом на укрепление здоровья, повышение функциональных возможностей основных систем организма и развитие физических качеств.

Основы организации здорового образа жизни средствами городского спорта, методы профилактики вредных привычек и асоциального ведомого (отклоняющегося) поведения.

Влияние занятий городским спортом на формирование положительных качеств личности человека.

Методы предупреждения и нивелирования конфликтных ситуации во время занятий городским спортом.

Характеристика средств общей и специальной физической подготовки, применяемых в учебных занятиях с юными городскими спортсменами.

Стратегия и тактика игры в городки.

Основы обучения и выполнения различных технических элементов, тактических действий городского спорта и эффективность их применения во время игры.

2) Способы самостоятельной деятельности.

Самоконтроль и его роль в учебной и соревновательной деятельности.

Первые признаки утомления. Средства восстановления после физической нагрузки, приемы массажа и самомассажа после физической нагрузки и (или) во время занятий городским спортом.

Контроль за физической нагрузкой, самоконтроль физического развития; анализ своих показателей и сопоставление их со среднестатистическими данными.

Правила личной гигиены, требования к спортивной одежде и обуви для занятий городским спортом в летнее и зимнее время.

Правила ухода за спортивным инвентарем и оборудованием.

Составление индивидуальных планов (траектории роста) физической подготовленности.

План индивидуальных занятий городским спортом.

Организация (с помощью учителя) и проведение общеразвивающей и специальной разминки городского спортсмена.

Индивидуальные комплексы общеразвивающих, оздоровительных и корригирующих упражнений. Закаливающие процедуры.

Организация и проведение различных частей урока, занятия, различных форм двигательной активности со средствами городского спорта (игры со сверстниками).

Подвижные игры и эстафеты с элементами городского спорта.

Контрольно-тестовые упражнения по физической культуре, модулю "городской спорт".

Дневник самонаблюдения за показателями физического развития, развития физических качеств и состояния здоровья. Методика проведения наблюдения за динамикой показателей физического развития.

Подбор физических упражнений для развития физических качеств городского спортсмена.

Методические принципы построения частей урока (занятия) по городскому спорту.

3) Физическое совершенствование.

Подбор и составление комплексов общеразвивающих упражнений с городской битой.

Проектирование комплексов упражнений и (или) части занятия (разминка, подготовительная, основная, заключительная часть; групповое занятие).

Технические приемы и тактические действия в городском спорте, изученные на уровне начального общего образования.

Броски по отдельно стоящим городкам в различных частях "города" и "пригорода" с мягким приземлением биты, броски по комбинациям из двух, трех и четырех городков с применением специальных бросков с изменением плоскостей вращения биты. Броски с изменением высоты полета биты, с приземлением биты как ручкой справа, так и комлем.

Броски по высоким фигурам и комбинациям городков. Броски по фигуре "Колодец" с отскоком биты от поверхности "пригорода".

Тактика игры:

– индивидуальные действия при выбивании простых фигур, широких фигур, высоких фигур, фигуры "Колодец", фигуры "Письмо";

– индивидуальные действия при выбивании комбинаций городков, расположенных на поверхности "города", комбинаций городков от фигур "Пулеметное гнездо", "Часовые", "Тир", комбинаций городков от фигуры "Письмо", штрафного городка и комбинаций с ним;

– командные действия в различных игровых ситуациях, расстановка игроков в заходе в соответствии с их индивидуальными предпочтениями в игре и командной целесообразностью;

– перестановки игроков в заходе при возникновении необходимости поменять рисунок игры и повысить ее эффективность, роль капитана команды, его права и обязанности;

– индивидуальные действия и взаимодействие в команде с партнерами в игре при преимуществе, в игре с отставанием от соперника, в окончании игры. Правильные взаимодействия на последней стадии партии, игры или соревнований.

Подвижные игры и эстафеты специальной направленности.

Учебные игры в городки.

Участие в физкультурно-оздоровительных и спортивных мероприятиях по городошному спорту (проект "Городки в школе", "Меткие биты" и другие мероприятия).

Содержание модуля по городошному спорту направлено на достижение обучающимися личностных, метапредметных и предметных результатов обучения.

При изучении модуля по городошному спорту на уровне основного общего образования у обучающихся будут сформированы следующие **личностные результаты**:

– формирование патриотизма, уважения к Отечеству через знание истории и современного состояния развития городошного спорта, включая региональный, всероссийский и международный уровни;

– формирование готовности обучающихся к саморазвитию и самообразованию, мотивации и осознанному выбору индивидуальной траектории образования средствами городошного спорта, профессиональных предпочтений в области физической культуры и спорта;

– формирование осознанного, уважительного и доброжелательного отношения в команде, со сверстниками и педагогами;

– овладение умением вести дискуссию, обсуждать содержание и результаты совместной деятельности, находить компромиссы при принятии общих решений;

– формирование нравственного поведения, осознанного и ответственного отношения к собственным поступкам, положительных качеств личности, моральной компетентности в решении проблем в процессе занятий физической культурой, игровой и соревновательной деятельности в городошном спорте;

– формирование ценности здорового и безопасного образа жизни; усвоение правил индивидуального и коллективного безопасного поведения в учебной, соревновательной, досуговой деятельности и чрезвычайных ситуациях;

– проявление во время учебной и игровой деятельности волевых, социальных качеств личности, организованности, ответственности;

– проявление уважительного отношения к одноклассникам, проявление культуры общения и взаимодействия, терпения и настойчивости в достижении общих целей в учебной и игровой деятельности на занятиях городошным спортом.

При изучении модуля по городошному спорту на уровне основного общего образования у обучающихся будут сформированы следующие **метапредметные результаты**:

- умение самостоятельно определять цели своего обучения средствами городошного спорта, ставить и формулировать для себя новые задачи в обучении, развивать мотивы и интересы своей познавательной деятельности в физкультурно-спортивном направлении;

- умение самостоятельно планировать пути достижения целей, в том числе альтернативные, осознанно выбирать наиболее эффективные способы решения задач в учебной, игровой, соревновательной и досуговой деятельности, оценивать правильность выполнения задач, собственные возможности их решения;

- умение соотносить свои действия с планируемыми результатами, осуществлять контроль своей деятельности в процессе достижения результатов в учебной, игровой и соревновательной деятельности, определять способы действий в рамках предложенных условий, корректировать свои действия в соответствии с изменяющейся ситуацией;

- владение основами самоконтроля, самооценки, принятия решений и осуществления осознанного выбора в учебной и познавательной деятельности;

- умение создавать, применять и преобразовывать графические пиктограммы физических упражнений в двигательные действия и наоборот; схемы для тактических, игровых задач;

- умение организовывать учебное сотрудничество и совместную деятельность с учителем и сверстниками; работать индивидуально и в группе; находить общее решение и разрешать конфликтные ситуации на основе согласования позиций и учета интересов; формулировать, аргументировать и отстаивать свое мнение;

- проявление компетентности в области использования информационно-коммуникационных технологий; соблюдение норм информационной избирательности, этики и этикета.

При изучении модуля по городошному спорту на уровне основного общего образования у обучающихся будут сформированы следующие **предметные результаты**:

- знание о влиянии занятий городошным спортом: на укрепление здоровья, повышение функциональных возможностей основных систем организма и развитие физических качеств, на индивидуальные особенности физического развития и физической подготовленности организма;

- знание роли главных городошных федераций мира, Европы, страны, региона, общих сведений о ведущих городошных отечественных и зарубежных клубах и командах, выдающихся отечественных и зарубежных городошниках и тренерах, внесших общий вклад в развитие и становление современного городошного спорта;

- понимание роли и значения проектов развития и популяризации городошного спорта для школьников; участие в проектах ("Городки в школе", "Меткие биты"); участие в физкультурно-соревновательной деятельности;

- умение излагать правила и условия подвижных игр, игровых заданий, эстафет, моделировать игровые ситуации;

- знание современных правил организации и проведения соревнований по городошному спорту, правил судейства, роли и обязанностей членов судейской коллегии; осуществление судейства учебных игр в качестве судьи, помощника судьи, секретаря;

- применение и соблюдение правил игры в городки в процессе учебной и соревновательной деятельности; применение правил соревнований и судейской терминологии в судейской практике и игре;

- умение проектировать, организовывать и проводить различные части урока в качестве помощника учителя; подвижные игры и эстафеты с элементами городошного спорта, во время самостоятельных занятий и досуговой деятельности со сверстниками;



- умение характеризовать средства общей и специальной физической подготовки, основные методы обучения техническим приемам;
- освоение и демонстрация техники бросков с кона и полукона по фигурам, одиночным городкам в различных местах "города" и "пригорода", комбинациям городков, применение изученных технических приемов в учебной, игровой и досуговой деятельности;
- способность выполнять индивидуальные технические приемы ведения спортивной борьбы: броски биты с полукона, с кона, с мягким приземлением биты и с отскоком при приземлении, броски биты по высоким фигурам, специальных упражнений для формирования технических действий спортсмена-городошника, методики их выполнения;
- способность выполнять элементарные тактические действия: выбивание различных фигур, комбинаций городков, отдельно стоящих городков, тактические действия с учетом игровых амплуа в команде и так далее;
- проявление заинтересованности и познавательного интереса к освоению технико-тактических основ городошного спорта; умение отслеживать правильность двигательных действий и выявлять ошибки в технике и тактике игры в городки;
- знание и соблюдение правил безопасности при занятиях городошным спортом, во время соревнований по городошному спорту в качестве зрителя, болельщика;
- применение знаний способов самоконтроля в учебной и соревновательной деятельности, средств восстановления после физической нагрузки, приемов массажа и самомассажа после физической нагрузки и (или) во время занятий городошным спортом;
- составление и выполнение индивидуальных комплексов общеразвивающих, оздоровительных и корригирующих упражнений, упражнений для развития физических качеств спортсмена-городошника, проведение закаливающих процедур;
- знание, составление и освоение упражнений и комплексов утренней гигиенической гимнастики, дыхательной гимнастики, упражнений для глаз, для формирования осанки, профилактики плоскостопия;
- соблюдение требований к местам проведения занятий городошным спортом, правил ухода за спортивным оборудованием, инвентарем, городошной площадкой;
- выполнение приемов подготовительных и ассистентских функций (постановка фигур, уборка бит и городков из ловушки и другие);
- знание основных методов и мер предупреждения травматизма во время занятий городошным спортом; выявление факторов риска и предупреждение травмоопасных ситуаций; умение оказать первую помощь при травмах и повреждениях во время занятий городошным спортом;
- овладение навыками систематического наблюдения за своим физическим состоянием, величиной физических нагрузок, показателями физического развития и основных физических качеств;
- способность планировать и проводить самостоятельные занятия по освоению новых двигательных действий (элементов городошного спорта) и развитию основных специальных физических качеств городошника, контролировать и анализировать эффективность этих занятий;
- знание и соблюдение: основ сбалансированного питания и суточного пищевого рациона городошника; составление рациона питания; основ организации здорового образа жизни средствами городошного спорта, методов профилактики вредных привычек и асоциального ведомого (отклоняющегося) поведения;
- выполнение контрольно-тестовых упражнений по общей, специальной и технической подготовке городошников; знание методов тестирования физических качеств, умение оценивать показатели физической подготовленности, анализировать результаты тестирования, сопоставлять со среднестатистическими показателями;

проведение тестирования уровня физической подготовленности в городском спорте со сверстниками.

### **Модуль "Гольф".**

#### **Пояснительная записка модуля "Гольф".**

Модуль "Гольф" (далее - модуль по гольфу, гольф) на уровне основного общего образования разработан с целью оказания методической помощи учителю физической культуры в создании рабочей программы по учебному предмету "Физическая культура" с учетом современных тенденций в системе образования и использования спортивно-ориентированных форм, средств и методов обучения по различным видам спорта.

Гольф является эффективным средством физического воспитания и содействует всестороннему физическому, интеллектуальному, нравственному развитию обучающихся, укреплению здоровья, привлечению школьников к систематическим занятиям физической культурой и спортом, их личностному и профессиональному самоопределению.

Гольф, как средство воспитания, формирует у обучающихся чувство патриотизма, нравственные качества (честность, доброжелательность, дисциплинированность, самообладание, терпимость, коллективизм). Гольф требует соблюдения этикета, это дисциплинирует обучающихся, учит их владеть собой в стрессовых ситуациях и с уважением относиться к соперникам.

Целью изучения модуля по гольфу является формирование у обучающихся навыков общечеловеческой культуры и социального самоопределения, устойчивой мотивации к сохранению и укреплению собственного здоровья, ведению здорового образа жизни через занятия физической культурой и спортом с использованием средств гольфа.

Задачами изучения модуля по гольфу являются:

- всестороннее гармоничное развитие обучающихся, увеличение объема их двигательной активности;

- укрепление физического, психологического и социального здоровья обучающихся, развитие основных физических качеств и повышение функциональных возможностей их организма, обеспечение культуры безопасного поведения на занятиях по гольфу;

- формирование общих представлений о гольфе, его истории развития, возможностях и значении в процессе укрепления здоровья, физическом развитии и физической подготовке обучающихся;

- формирование культуры движений, обогащение двигательного опыта физическими упражнениями, имеющими общеразвивающую и корригирующую направленность, техническими действиями и приемами гольфа;

- формирование общей культуры развития личности обучающегося средствами гольфа, в том числе для самореализации и самоопределения;

- воспитание положительных качеств личности, норм коллективного взаимодействия и сотрудничества в образовательной и соревновательной деятельности;

- развитие положительной мотивации и устойчивого учебно-познавательного интереса к учебному предмету "Физическая культура", удовлетворение индивидуальных потребностей обучающихся в занятиях физической культурой и спортом средствами гольфа;

- популяризация гольфа среди подрастающего поколения, привлечение обучающихся, проявляющих повышенный интерес и способности к занятиям гольфом, в школьные спортивные клубы, секции, к участию в соревнованиях;

- выявление, развитие и поддержка одаренных детей в области спорта.

#### **Место и роль модуля по гольфу.**

Модуль по гольфу доступен для освоения всем обучающимся, независимо от уровня их физического развития и гендерных особенностей, и расширяет спектр физкультурно-спортивных направлений в общеобразовательных организациях.

Специфика модуля по гольфу сочетается практически со всеми базовыми видами спорта, входящими в изучение физической культуры в общеобразовательной организации (легкая атлетика, гимнастика, спортивные игры) и разделами "Знания о физической культуре", "Способы самостоятельной деятельности", "Физическое совершенствование".

Интеграция модуля по гольфу поможет обучающимся в освоении образовательных программ в рамках внеурочной деятельности, дополнительного образования, деятельности школьных спортивных клубов, подготовке обучающихся к сдаче норм ГТО и участию в спортивных соревнованиях.

Модуль по гольфу может быть использован в образовательной организации в форме физкультурно-оздоровительной деятельности и в форме спортивно-оздоровительной деятельности общеразвивающей направленности с использованием средств гольфа.

Модуль по гольфу может быть реализован в следующих вариантах:

– при самостоятельном планировании учителем физической культуры процесса освоения обучающимися учебного материала по гольфу с выбором различных его элементов, с учетом возраста и физической подготовленности обучающихся;

– в виде целостного последовательного учебного модуля, изучаемого за счет части учебного плана, формируемой участниками образовательных отношений из перечня, предлагаемого образовательной организацией, включающей, в частности, учебные модули по выбору обучающихся, родителей (законных представителей) несовершеннолетних обучающихся, в том числе предусматривающие удовлетворение различных интересов обучающихся (при организации и проведении уроков физической культуры с 3-х часовой недельной нагрузкой рекомендуемый объем в 5 - 9 классах - по 34 часа);

– в виде дополнительных часов, выделяемых на спортивно-оздоровительную работу с обучающимися в рамках внеурочной деятельности и (или) за счет посещения обучающимися спортивных секций, школьных спортивных клубов, включая использование учебных модулей по видам спорта (рекомендуемый объем в 5 - 9 классах - по 34 часа).

### **Содержание модуля по гольфу.**

#### **1) Знания о гольфе.**

История гольфа в России и мире. Гольф в программе Олимпийских игр. Гольф и мини-гольф. Международные соревнования по гольфу. Названия и роль главных организаций мира, Европы, страны, региона, занимающихся развитием гольфа. Выдающиеся отечественные и зарубежные гольфисты, тренеры, внесшие общий вклад в развитие и становление современного гольфа.

Официальный календарь соревнований и физкультурных мероприятий по гольфу, проводимых в Российской Федерации, в регионе для обучающихся образовательных организаций, на международном уровне. Детские соревнования по гольфу, проекты по гольфу для образовательных организаций и обучающихся.

Этикет и правила безопасности при проведении занятий и соревнований. Изучение основных понятий и правил гольфа. Освоение инвентаря и оборудования для игры. Изучение схемы организации гольф поля, правил игры из нестандартных положений. Изучение правил соревнований различного формата. Изучение правил мини-гольфа.

Правила безопасной культуры занятий гольфом, поведения на соревнованиях в качестве зрителя или волонтера. Характерные травмы гольфистов, методы и меры предупреждения травматизма во время занятий.

Влияние занятий гольфом на укрепление здоровья, повышение функциональных возможностей основных систем организма и развитие физических качеств. Основы организации здорового образа жизни средствами гольфа, методы профилактики вредных привычек и асоциального ведомого поведения.

Методы предупреждения и нивелирования конфликтных ситуаций во время занятий гольфом. Характеристика средств общей и специальной физической подготовки, применяемых в учебных занятиях с юными гольфистами.

## 2) Способы самостоятельной деятельности.

Самоконтроль и его роль в учебной и соревновательной деятельности.

Первые признаки утомления. Средства восстановления после физической нагрузки, приемы массажа и самомассажа после физической нагрузки или во время занятий гольфом.

Правила личной гигиены, требования к спортивной одежде и обуви для занятий гольфом. Правила ухода за спортивным инвентарем и оборудованием. План индивидуальных занятий гольфом.

Организация (с помощью учителя) и проведение общеразвивающей и специальной разминки гольфиста. Организация и проведение различных частей урока, занятия, различных форм двигательной активности со средствами гольфа (игры со сверстниками).

Подвижные игры и эстафеты с элементами гольфа.

Контрольно-тестовые упражнения.

Дневник самонаблюдения за показателями физического развития, развития физических качеств и состояния здоровья. Методика проведения наблюдения за динамикой показателей физического развития.

Комплексы упражнений для формирования правильной осанки с учетом индивидуальных особенностей физического развития.

Контроль за функциональным состоянием организма. Тестирование уровня двигательной подготовленности обучающихся.

Подготовительные и подводящие упражнения в гольфе. Различные действия двигательной активности в игровых и соревновательных ситуациях.

## 3) Физическое совершенствование.

Подбор и составление комплексов общеразвивающих упражнений. Комплексы упражнений для развития координации и равновесия, гибкости, силы, быстроты и выносливости.

Упражнения для закрепления и совершенствования игровой исходной стойки, способа удержания клюшки, движения вращения туловища, отведения-приведения верхних конечностей. Совершенствование паттинга и чиппинга. Освоение полного свинга: питчинг и драйвинг. Совершение паттов с заданной точностью. Совершение чипов с заданной точностью. Освоение питчей разными клюшками. Освоение драйвов вудами N 5-3.

Подвижные игры и эстафеты специальной направленности. Игры с элементами гольфа с клюшками и стандартными мячами для гольфа.

Комплексы упражнений для совершенствования исходной игровой стойки, хвата клюшки, супинации-пронации туловища и отведения-приведения верхних конечностей. Комплексы упражнений для выполнения паттов, чипов и питчей.

Контрольные соревнования по гольфу.

Выполнение норм общей и специальной физической подготовки. Участие в спортивных праздниках и школьных соревнованиях. Выполнение норм технической подготовки. Участие в тестах на знание правил гольфа.

Участие в спортивных праздниках, эстафетах, школьных, районных и других соревнованиях.

Содержание модуля по гольфу направлено на достижение обучающимися личностных, метапредметных и предметных результатов обучения.

При изучении модуля по гольфу на уровне основного общего образования у обучающихся будут сформированы следующие **личностные результаты**:

– проявление чувства гордости за свою Родину, российский народ и историю России через достижения национальной сборной команды страны по гольфу и ведущих российских клубов на чемпионатах мира, чемпионатах Европы и других международных соревнованиях; уважение государственных символов (герб, флаг, гимн);

– умение ориентироваться на основные нормы морали, духовно-нравственной культуры и ценностного отношения к физической культуре, как неотъемлемой части общечеловеческой культуры средствами гольфа;

– проявление готовности к саморазвитию, самообразованию и самовоспитанию, мотивации к осознанному выбору индивидуальной траектории образования средствами гольфа, профессиональных предпочтений в области физической культуры, спорта и общественной деятельности, в том числе через ценности, традиции и идеалы отечественных и зарубежных клубов, а также школьных спортивных клубов;

– сформированность толерантного сознания и поведения, способность вести диалог с другими людьми (сверстниками, взрослыми, педагогами), достигать в нем взаимопонимания, находить общие цели и сотрудничать для их достижения в учебной, тренировочной, досуговой, игровой и соревновательной деятельности, судейской практики на принципах доброжелательности и взаимопомощи;

– реализация ценностей здорового и безопасного образа жизни, потребности в физическом самосовершенствовании, занятиях спортивно-оздоровительной деятельностью, неприятие вредных привычек;

– проявление осознанного и ответственного отношения к собственным поступкам, моральной компетентности в решении проблем в процессе занятий физической культурой, игровой и соревновательной деятельности по гольфу;

– готовность соблюдать правила индивидуального и коллективного безопасного поведения в учебной, соревновательной, досуговой деятельности и чрезвычайных ситуациях;

– проявление положительных качеств личности и управление своими эмоциями в различных ситуациях и условиях, способность к самостоятельной, творческой и ответственной деятельности средствами гольфа.

При изучении модуля по гольфу на уровне основного общего образования у обучающихся будут сформированы следующие **метапредметных результаты**:

– умение соотносить свои действия с планируемыми результатами, осуществлять контроль своей деятельности в процессе достижения результатов в учебной, тренировочной, игровой и соревновательной деятельности, определять способы действий в рамках предложенных условий и требований, корректировать свои действия в соответствии с изменяющейся ситуацией;

– умение самостоятельно определять цели и составлять планы в рамках физкультурно-спортивной деятельности, выбирать успешную стратегию и тактику в различных ситуациях, осуществлять, контролировать и корректировать учебную, тренировочную, игровую и соревновательную деятельность по гольфу;

– умение самостоятельно планировать пути достижения целей, в том числе альтернативные, осознанно выбирать наиболее эффективные способы решения задач в учебной, игровой, соревновательной и досуговой деятельности, оценивать правильность выполнения задач, собственные возможности их решения;

– умение самостоятельно оценивать и принимать решения, определяющие стратегию и тактику поведения в учебной, тренировочной, игровой, соревновательной и досуговой деятельности, судейской практике с учетом гражданских и нравственных ценностей;

– умение организовывать учебное сотрудничество и совместную деятельность со сверстниками и взрослыми, работать индивидуально, в парах и в группе, эффективно взаимодействовать и разрешать конфликты в процессе учебной, тренировочной, игровой и

соревновательной деятельности, судейской практики, учитывать позиции других участников деятельности;

- владение основами самоконтроля, самооценки, принятия решений и осуществления осознанного выбора в учебной и познавательной деятельности;

- умение создавать, применять и преобразовывать графические пиктограммы физических упражнений в двигательные действия и наоборот, схемы для тактических, игровых задач;

- способность самостоятельно применять различные методы, инструменты и запросы в информационно-познавательной деятельности, умение ориентироваться в различных источниках информации с соблюдением правовых и этических норм, норм информационной безопасности.

При изучении модуля по гольфу на уровне основного общего образования у обучающихся будут сформированы следующие **предметные результаты**:

- знания о влиянии занятий гольфом: на укрепление здоровья, повышение функциональных возможностей основных систем организма и развитие физических качеств; на индивидуальные особенности физического развития и физической подготовленности организма;

- знание роли главных спортивных организаций, занимающихся развитием гольфа в мире, в Европе, в России и в своем регионе; выдающихся отечественных и зарубежных гольфистов и тренеров, внесших общий вклад в развитие и становление современного гольфа;

- сформированность знаний об основных правилах гольфа и этикета при участии в соревнованиях;

- понимание роли и значения различных проектов в развитии и популяризации гольфа для школьников; участие в проектах по гольфу, участие в физкультурно-соревновательной деятельности;

- понимание особенностей стратегии и тактики в гольфе;

- сформированность основ организации самостоятельных занятий гольфом с соблюдением правил техники безопасности и профилактики травматизма; освоение умения оказывать первую помощь при легких травмах; обогащение опыта совместной деятельности в организации и проведении занятий гольфом как видом спорта и формой активного отдыха;

- знание современных правил организации и проведения соревнований по мини-гольфу, гольфу; правил судейства, роли и обязанностей судейской бригады; осуществление судейства контрольных занятий и соревнований в качестве помощника судьи, секретаря или волонтера;

- применение и соблюдение правил соревнований по гольфу в процессе учебной и соревновательной деятельности; применение правил соревнований и судейской терминологии в судейской практике;

- умение проектировать, организовывать и проводить различные части урока в качестве помощника учителя; подвижные игры, комплексы упражнений и эстафеты с элементами гольфа, во время самостоятельных занятий и досуговой деятельности со сверстниками;

- сформированность устойчивого навыка систематического наблюдения за своим физическим состоянием, величиной физических нагрузок, показателями развития основных физических качеств;

- умение характеризовать и выполнять комплексы общеразвивающих и корригирующих упражнений; упражнений на развитие быстроты, ловкости, гибкости, общей и специальной выносливости; специальных упражнений для формирования эффективной техники двигательных действий гольфиста;

- умение выполнять функции помощника судьи (волонтера) на соревнованиях по мини-гольфу, гольфу;
- умение выполнять патты и чиппы с заданной точностью; умение выполнять питчи на заданное расстояние;
- способность концентрировать свое внимание на базовых элементах техники движений в гольфе, умение устранять ошибки после подсказки учителя;
- проявление заинтересованности и познавательного интереса к освоению технико-тактических основ гольфа; умение отслеживать правильность двигательных действий и выявлять ошибки в технике движений в гольфе;
- знание и применение способов самоконтроля в учебной и соревновательной деятельности, средств восстановления после физической нагрузки, приемов массажа и самомассажа после физической нагрузки или во время занятий гольфом;
- умение составлять и выполнять индивидуальные комплексы общеразвивающих, оздоровительных и корригирующих упражнений, упражнений для развития физических качеств гольфиста, проведение закаливающих процедур;
- умение соблюдать требования к местам проведения занятий по гольфу, правила ухода за спортивным оборудованием, инвентарем;
- знание основных методов и мер предупреждения травматизма во время занятий гольфом; выявление факторов риска и предупреждение травмоопасных ситуаций; умение оказывать первую помощь при травмах и повреждениях во время занятий гольфом;
- способность планировать и проводить самостоятельные занятия по освоению новых двигательных навыков и развитию основных специальных физических качеств гольфиста, контролировать и анализировать эффективность этих занятий;
- знание и соблюдение: основ организации здорового образа жизни средствами гольфа, методов профилактики вредных привычек и асоциального ведомого (отклоняющегося) поведения;
- выполнение контрольно-тестовых упражнений по общей, специальной и физической подготовке гольфистов; знание методов тестирования физических качеств, умение оценивать показатели физической подготовленности, анализировать результаты тестирования, сопоставлять со среднестатистическими показателями; проведение тестирования уровня физической подготовленности в гольфе со сверстниками.

### **Модуль "Биатлон".**

#### **Пояснительная записка модуля "Биатлон".**

Модуль "Биатлон" (далее - модуль по биатлону, биатлон) на уровне основного общего образования разработан с целью оказания методической помощи учителю физической культуры в создании рабочей программы по учебному предмету "Физическая культура" с учетом современных тенденций в системе образования и использования спортивно-ориентированных форм, средств и методов обучения по различным видам спорта.

Биатлон - вид спорта, который способствует всестороннему физическому, интеллектуальному, нравственному развитию обучающихся, укреплению здоровья, привлечению обучающихся всех возрастов к систематическим занятиям физической культурой и спортом, их личностному и профессиональному самоопределению. Во время образовательной деятельности в биатлоне постоянно меняются спортивные дисциплины и комплексы упражнений, направленные на формирование у занимающихся жизненно необходимых навыков, чередуются физические нагрузки различной направленности и продолжительности.

Биатлон способен развивать не только физические, но и нравственные качества обучающихся, способствует укреплению навыков внутренней организации, самодисциплины, выработке коммуникативных качеств характера, физической выносливости.

Модуль по биатлону также направлен на развитие массовости занятий биатлоном как популярным, зрелищным, перспективным видом спорта, создание условий занятий прикладными видами физической активности - кроссовой подготовкой, плаванием, силовыми упражнениями, лыжными гонками, стрелковой подготовкой, расширение объема селекционной работы, повышение эффективности подготовки олимпийского резерва.

Целью изучения модуля по биатлону является формирование у обучающихся навыков общечеловеческой культуры и социального самоопределения, устойчивой мотивации к сохранению и укреплению собственного здоровья, ведению здорового образа жизни через занятия физической культурой и спортом с использованием средств биатлона.

Задачами изучения модуля по биатлону являются:

- способствование формированию жизненно важных двигательных умений и навыков;
- развитие координации, гибкости, профессиональных и прикладных навыков, общей физической выносливости;
- развитие двигательных функций, обогащение двигательного опыта;
- воспитание нравственных качеств по отношению к окружающим: доброжелательность, чувство товарищества, коллективизма, уважения к историческому наследию Российского спорта;
- формирование стойкого интереса к занятиям спортом и физическим упражнениям;
- выработка потребности в здоровом образе жизни;
- понимание важности занятий спортом для полноценной жизни.

#### **Место и роль модуля по биатлону.**

Модуль по биатлону доступен для освоения всем обучающимся, независимо от уровня их физического развития и гендерных особенностей и расширяет спектр физкультурно-спортивных направлений в общеобразовательных организациях.

Специфика модуля по биатлону сочетается практически со всеми базовыми видами спорта, входящими в изучение физической культуры в общеобразовательной организации (легкая атлетика, гимнастика, спортивные игры) и разделами "Знания о физической культуре", "Способы самостоятельной деятельности", "Физическое совершенствование".

Интеграция модуля по биатлону поможет обучающимся в освоении образовательных программ в рамках внеурочной деятельности, дополнительного образования, деятельности школьных спортивных клубов, подготовке обучающихся к сдаче норм ГТО и участию в спортивных соревнованиях.

Модуль по биатлону может быть реализован в следующих вариантах:

- при самостоятельном планировании учителем физической культуры процесса освоения обучающимися учебного материала по биатлону с выбором различных элементов биатлона, с учетом возраста и физической подготовленности обучающихся (с соответствующей дозировкой и интенсивностью);
- в виде целостного последовательного учебного модуля, изучаемого за счет части учебного плана, формируемой участниками образовательных отношений из перечня, предлагаемого образовательной организацией, включающей, в частности, учебные модули по выбору обучающихся, родителей (законных представителей) несовершеннолетних обучающихся, в том числе предусматривающие удовлетворение различных интересов обучающихся (при организации и проведении уроков физической культуры с 3-х часовой недельной нагрузкой рекомендуемый объем в 5 - 9 классах - по 34 часа);
- в виде дополнительных часов, выделяемых на спортивно-оздоровительную работу с обучающимися в рамках внеурочной деятельности и (или) за счет посещения обучающимися спортивных секций, школьных спортивных клубов, включая



использование учебных модулей по видам спорта (рекомендуемый объем в 5 - 9 классах - по 34 часа).

### **Содержание модуля по биатлону.**

#### **1) Знания о биатлоне.**

Названия и роль главных организаций мира, Европы, страны, региона занимающихся развитием биатлона.

Выдающиеся отечественные и зарубежные биатлонисты, тренеры, внесшие общий вклад в развитие и становление современного биатлона.

Официальный календарь соревнований и физкультурных мероприятий по биатлону, проводимых в Российской Федерации, в регионе для обучающихся образовательных организаций, на международном уровне. Проекты по биатлону для образовательных организаций и обучающихся.

Основные направления спортивного менеджмента и маркетинга в биатлоне.

Современные правила организации и проведение соревнований по биатлону.

Правила судейства соревнований по биатлону, роль и обязанности судейской бригады.

Правила ухода за инвентарем и спортивным оборудованием для биатлона.

Правила безопасной культуры занятий биатлоном, поведения на соревнованиях в качестве зрителя или волонтера.

Характерные травмы биатлонистов, методы и меры предупреждения травматизма во время занятий.

Основы правильного питания и суточного пищевого рациона биатлонистов.

Влияние занятий биатлоном на индивидуальные особенности физического развития и физической подготовленности организма.

Влияние занятий биатлоном на укрепление здоровья, повышение функциональных возможностей основных систем организма и развитие физических качеств.

Основы организации здорового образа жизни средствами биатлона, методы профилактики вредных привычек и асоциального ведомого поведения.

Влияние занятий биатлоном на формирование положительных качеств личности человека.

Методы предупреждения и нивелирования конфликтных ситуаций во время занятий биатлоном.

Характеристика средств общей и специальной физической подготовки, применяемых в учебных занятиях с юными биатлонистами.

Стратегия и тактика прохождения дистанции биатлона.

Основы обучения и выполнения различных технических и тактических действий биатлона и эффективность их применения во время прохождения дистанции биатлона.

Словарь терминов и определений.

Правила организации мест для занятий биатлоном (параметры профессиональных площадок, в спортивном зале и игровом поле на открытой местности, в бассейне, открытой воде (для аква-биатлона), необходимое оборудование и специализированный инвентарь).

#### **2) Способы самостоятельной деятельности.**

Самоконтроль и его роль в учебной и соревновательной деятельности.

Первые признаки утомления. Средства восстановления после физической нагрузки, приемы массажа и самомассажа после физической нагрузки и (или) во время занятий биатлоном.

Контроль за физической нагрузкой, самоконтроль физического развития; анализ своих показателей и сопоставление их со среднестатистическими данными.

Правила личной гигиены, требования к спортивной одежде и обуви для занятий биатлоном. Правила ухода за спортивным инвентарем и оборудованием.

Составление индивидуальных планов (траектории роста) физической подготовленности.

План индивидуальных занятий биатлоном.

Организация (с помощью учителя) и проведение общеразвивающей и специальной разминки биатлониста.

Индивидуальные комплексы общеразвивающих, оздоровительных и корригирующих упражнений. Закаливающие процедуры.

Организация и проведение различных частей урока, занятия, различных форм двигательной активности средствами биатлона (игры со сверстниками).

Подвижные игры и эстафеты с элементами биатлона.

Контрольно-тестовые упражнения по физической культуре модуля по биатлону.

Дневник самонаблюдения за показателями физического развития, развития физических качеств и состояния здоровья. Методика проведения наблюдения за динамикой показателей физического развития.

Подбор физических упражнений для развития физических качеств биатлониста.

Методические принципы построения частей урока (занятия) по биатлону.

3) Физическое совершенствование.

Подбор и составление комплексов общеразвивающих упражнений.

Проектирование комплексов упражнений и (или) части занятия (разминка, подготовительная, основная, заключительная часть; групповое занятие).

Технические и тактические действия в биатлоне, изученные на уровне начального общего образования.

Подвижные игры и эстафеты специальной направленности.

Учебные соревнования по биатлону.

Участие в физкультурно-оздоровительных и спортивных мероприятиях по биатлону (проект "Биатлон в школе", Всероссийском марафоне "Биатлон в школу, Биатлон в ГТО, Биатлон в колледж" и другие мероприятия).

Содержание модуля по биатлону направлено на достижение обучающимися личностных, метапредметных и предметных результатов обучения.

При изучении модуля по биатлону на уровне основного общего образования у обучающихся будут сформированы следующие **личностные результаты**:

– формирование патриотизма, уважения к Отечеству через знание истории и современного состояния развития биатлона, включая региональный, всероссийский и международный уровни;

– формирование готовности обучающихся к саморазвитию и самообразованию, мотивации и осознанному выбору индивидуальной траектории образования средствами биатлона, профессиональных предпочтений в области физической культуры и спорта;

– формирование осознанного, уважительного и доброжелательного отношения в команде, со сверстниками и педагогами;

– овладение умением вести дискуссию, обсуждать содержание и результаты совместной деятельности, находить компромиссы при принятии общих решений;

– формирование нравственного поведения, осознанного и ответственного отношения к собственным поступкам, положительных качеств личности, моральной компетентности в решении проблем в процессе занятий физической культурой, игровой и соревновательной деятельности в биатлоне;

– формирование ценности здорового и безопасного образа жизни; усвоение правил индивидуального и коллективного безопасного поведения в учебной, соревновательной, досуговой деятельности и чрезвычайных ситуациях;

– проявление во время учебной и игровой деятельности волевых, социальных качеств личности, организованности, ответственности;

– проявление уважительного отношения к одноклассникам, проявление культуры общения и взаимодействия, терпения и настойчивости в достижении общих целей в учебной и игровой деятельности на занятиях биатлоном.

При изучении модуля по биатлону на уровне основного общего образования у обучающихся будут сформированы следующие **метапредметные результаты**:

– умение самостоятельно определять цели своего обучения средствами биатлона, ставить и формулировать для себя новые задачи в обучении, развивать мотивы и интересы своей познавательной деятельности в физкультурно-спортивном направлении;

– умение самостоятельно планировать пути достижения целей, в том числе альтернативные, осознанно выбирать наиболее эффективные способы решения задач в учебной, игровой, соревновательной и досуговой деятельности, оценивать правильность выполнения задач, собственные возможности их решения;

– умение соотносить свои действия с планируемыми результатами, осуществлять контроль своей деятельности в процессе достижения результатов в учебной, игровой и соревновательной деятельности, определять способы действий в рамках предложенных условий, корректировать свои действия в соответствии с изменяющейся ситуацией;

– владение основами самоконтроля, самооценки, принятия решений и осуществления осознанного выбора в учебной и познавательной деятельности;

– умение создавать, применять и преобразовывать графические пиктограммы физических упражнений в двигательные действия и наоборот; схемы для тактических, игровых задач;

– умение организовывать учебное сотрудничество и совместную деятельность с учителем и сверстниками; работать индивидуально и в группе; находить общее решение и разрешать конфликтные ситуации на основе согласования позиций и учета интересов; формулировать, аргументировать и отстаивать свое мнение;

– проявление компетентности в области использования информационно-коммуникационных технологий; соблюдение норм информационной избирательности, этики и этикета.

При изучении модуля по биатлону на уровне основного общего образования у обучающихся будут сформированы следующие **предметные результаты**:

– знания о влиянии занятий биатлоном на укрепление здоровья, повышение функциональных возможностей основных систем организма и развитие физических качеств; на индивидуальные особенности физического развития и физической подготовленности организма;

– понимание роли главных спортивных организаций, занимающихся развитием биатлона в мире, в Европе, в России и в своем регионе;

– знание выдающихся отечественных и зарубежных биатлонистов и тренеров, внесших наибольший вклад в развитие и становление современного биатлона;

– понимание роли и значения различных проектов в развитии и популяризации биатлона для обучающихся; участие в проектах по биатлону, участие в физкультурно-соревновательной деятельности;

– понимание особенностей стратегии и тактики прохождения дистанций биатлона различной длины и сложности;

– понимание основных направлений развития спортивного маркетинга в биатлоне, развитие интереса в области спортивного маркетинга, стремление к профессиональному самоопределению;

– знание основ современных правил организации и проведения соревнований по биатлону; основных правил судейства, роли и обязанностей судейской бригады; осуществление судейства контрольных занятий и соревнований в качестве помощника судьи, секретаря или волонтера;

- применение и соблюдение правил соревнований по биатлону в процессе учебной и соревновательной деятельности; применение правил соревнований и судейской терминологии в судейской практике;
- умение проектировать, организовывать и проводить различные части урока в качестве помощника учителя; подвижные игры и эстафеты с элементами биатлона, во время самостоятельных занятий и досуговой деятельности со сверстниками;
- сформированность устойчивого навыка систематического наблюдения за своим физическим состоянием, величиной физических нагрузок, показателями развития основных физических качеств;
- умение характеризовать и выполнять комплексы общеразвивающих и корригирующих упражнений; упражнений на развитие быстроты, ловкости, гибкости, общей и специальной выносливости; упражнений для укрепления опорно-двигательного аппарата; специальных упражнений для формирования эффективной техники двигательных действий биатлониста;
- умение выполнять различные виды передвижений (плавание, стрельба из пневматической винтовки, бег, лыжи) в различных видах естественной среды (оборудованные водоемы, бассейны, спортивные залы, пришкольные стадионы, лыжероллерные трассы, лесопарковая зона) с изменением скорости, темпа и дистанции в учебной, игровой и соревновательной деятельности;
- умение демонстрировать технику спортивного плавания различными способами (кроль на груди, кроль на спине, дельфин, брасс), прохождения поворотов, а также стартовых прыжков, уверенное передвижение в воде в том числе в небольшой группе других спортсменов;
- умение демонстрировать эффективную технику бега по равнине со сменой скорости бега и частоты шагов;
- умение демонстрировать технику лыжных гонок, в том числе: ходы, подъемы, спуски и повороты, торможение соскальзыванием, поворот прыжком, прохождение крутых поворотов в различных условиях;
- знание устройства и назначения основных узлов спортивного пневматического оружия, овладение навыками сборки, разборки, технического обслуживания пневматического оружия;
- знание и применение на практике основных правил стрельбы из пневматического оружия;
- знание, моделирование и демонстрация индивидуальных, групповых и командных тактических действий при прохождении дистанции биатлона в учебной, игровой соревновательной и досуговой деятельности;
- проявление заинтересованности и познавательного интереса к освоению технико-тактических основ биатлона; умение отслеживать правильность двигательных действий и выявлять ошибки в технике и тактике движений в различных дисциплинах биатлона;
- знание и применение правил безопасности при занятиях биатлоном, правомерного поведения во время соревнований по биатлону в качестве зрителя или волонтера;
- знание и применение способов самоконтроля в учебной и соревновательной деятельности, средств восстановления после физической нагрузки, приемов массажа и самомассажа после физической нагрузки и (или) во время занятий биатлоном;
- умение составлять и выполнять индивидуальные комплексы общеразвивающих, оздоровительных и корригирующих упражнений, упражнений для развития физических качеств биатлониста, проведение закаливающих процедур;
- умение соблюдать требования к местам проведения занятий биатлоном, правила ухода за спортивным оборудованием, инвентарем;

– знание основных методов и мер предупреждения травматизма во время занятий биатлоном; выявление факторов риска и предупреждение травмоопасных ситуаций; умение оказывать первую помощь при травмах и повреждениях во время занятий биатлоном;

– способность планировать и проводить самостоятельные занятия по освоению новых двигательных навыков и развитию основных специальных физических качеств биатлониста, контролировать и анализировать эффективность этих занятий;

– знание и соблюдение основ сбалансированного питания и суточного пищевого рациона биатлонистов; составление рациона питания; основ организации здорового образа жизни средствами биатлона, методов профилактики вредных привычек и асоциального вездомого (отклоняющегося) поведения;

– выполнение контрольно-тестовых упражнений по общей, специальной и физической подготовке биатлонистов; знание методов тестирования физических качеств, умение оценивать показатели физической подготовленности, анализировать результаты тестирования, сопоставлять со среднестатистическими показателями; проведение тестирования уровня физической подготовленности в биатлоне со сверстниками.

### **Модуль "Роллер спорт".**

#### **Пояснительная записка модуля "Роллер спорт".**

Модуль "Роллер спорт" (далее - модуль по роллер спорту, роллер спорт) на уровне основного общего образования разработан с целью оказания методической помощи учителю физической культуры в создании рабочей программы по учебному предмету "Физическая культура" с учетом современных тенденций в системе образования и использования спортивно-ориентированных форм, средств и методов обучения по различным видам спорта.

Роллер спорт - это общее название видов спорта, в которых спортсмены используют различные виды роликовых коньков, а также самокаты. Занятия роллер спортом для обучающихся имеют оздоровительную направленность и комплексно воздействуют на органы и системы растущего организма, укрепляя и повышая уровень функционирования сердечно-сосудистой, дыхательной, костно-мышечной и других систем, повышают устойчивость организма к неблагоприятным условиям и уровень работоспособности обучающихся.

Выполнение сложнокоординационных, технико-тактических действий в роллер спорте, связанных с бегом, скольжением, прыжками, быстрым стартом и ускорениями, резкими торможениями и остановками, ударами по шайбе (хоккей), обеспечивает эффективное развитие физических качеств (быстроты, ловкости, выносливости, силы и гибкости), а также двигательных навыков. Постоянное и внезапное изменение ситуаций требует собранности, внимания, умения быстро оценить обстановку и принять рациональное решение, при этом сохраняя баланс на роликовых коньках или самокате.

Роллер спорт, как средство воспитания, формирует у обучающихся чувство патриотизма, нравственные качества (честность, доброжелательность, дисциплинированность, самообладание, терпимость, коллективизм) в сочетании с волевыми качествами (смелость, решительность, инициатива, трудолюбие, настойчивость и целеустремленность, а также развитие способности управлять своими эмоциями).

Целью изучения модуля по роллер спорту является формирование у обучающихся навыков общечеловеческой культуры и социального самоопределения, устойчивой мотивации к сохранению и укреплению собственного здоровья, ведению здорового образа жизни через занятия физической культурой и спортом с использованием средств роллер спорта.

Задачами изучения модуля по роллер спорту являются:

– всестороннее гармоничное развитие обучающихся, увеличение объема их двигательной активности;

– укрепление физического, психологического и социального здоровья обучающихся, развитие основных физических качеств и повышение функциональных возможностей их организма, обеспечение культуры безопасного поведения на занятиях по роллер спорту;

– освоение знаний о физической культуре и спорте в целом, истории развития роллер спорта в частности;

– формирование общих представлений о роллер спорте, о его возможностях и значении в процессе укрепления здоровья, физическом развитии и физической подготовке обучающихся;

– формирование образовательного фундамента, основанного как на знаниях и умениях в области физической культуры и спорта, так и на соответствующем культурном уровне развития личности обучающегося, создающем необходимые предпосылки для его самореализации;

– формирование культуры движений, обогащение двигательного опыта физическими упражнениями, имеющими общеразвивающую и корригирующую направленность, техническими действиями и приемами роллер спорта;

– воспитание положительных качеств личности, норм коллективного взаимодействия и сотрудничества в образовательной и соревновательной деятельности;

– развитие положительной мотивации и устойчивого учебно-познавательного интереса к учебному предмету "Физическая культура"; удовлетворение индивидуальных потребностей обучающихся в занятиях физической культурой и спортом средствами роллер спорта;

– популяризация роллер спорта среди подрастающего поколения, привлечение обучающихся, проявляющих повышенный интерес и способности к занятиям роллер спортом, в школьные спортивные клубы, секции, к участию в соревнованиях;

– выявление, развитие и поддержка одаренных детей в области спорта.

#### **Место и роль модуля по роллер спорту.**

Модуль по роллер спорту доступен для освоения всем обучающимся, независимо от уровня их физического развития и гендерных особенностей и расширяет спектр физкультурно-спортивных направлений в общеобразовательных организациях.

Специфика модуля по роллер спорту сочетается практически со всеми базовыми видами спорта, входящими в изучение физической культуры в общеобразовательной организации (легкая атлетика, гимнастика, спортивные игры) и разделами "Знания о физической культуре", "Способы самостоятельной деятельности", "Физическое совершенствование".

Интеграция модуля по роллер спорту поможет обучающимся в освоении образовательных программ в рамках внеурочной деятельности, дополнительного образования, деятельности школьных спортивных клубов, подготовке обучающихся к сдаче норм ГТО и участию в спортивных соревнованиях.

Модуль по роллер спорту может быть реализован в следующих вариантах:

– при самостоятельном планировании учителем физической культуры процесса освоения обучающимися учебного материала по роллер спорту с выбором различных элементов данного вида спорта, с учетом возраста и физической подготовленности обучающихся (с соответствующей дозировкой и интенсивностью);

– в виде целостного последовательного учебного модуля, изучаемого за счет части учебного плана, формируемой участниками образовательных отношений из перечня, предлагаемого образовательной организацией, включающей, в частности, учебные модули по выбору обучающихся, родителей (законных представителей) несовершеннолетних обучающихся, в том числе предусматривающие удовлетворение различных интересов обучающихся (при организации и проведении уроков физической культуры с 3-х часовой недельной нагрузкой рекомендуемый объем в 5 - 9 классах - по 34 часа);

– в виде дополнительных часов, выделяемых на спортивно-оздоровительную работу с обучающимися в рамках внеурочной деятельности и (или) за счет посещения обучающимися спортивных секций, школьных спортивных клубов, включая использование учебных модулей по видам спорта (рекомендуемый объем в 5 - 9 классах - по 34 часа).

#### **Содержание модуля по роллер спорту.**

##### **1) Знания о роллер спорте.**

История развития отечественных и зарубежных федераций по роллер спорту; ведущие спортсмены федераций по роллер спорту региона и Российской Федерации.

Названия и роль главных организаций и федераций (международные, российские), осуществляющих управление роллер спортом.

Спортсмены сборной команды, история и традиции. Известные отечественные роллеры и тренеры. Достижения отечественной сборной команды страны и отдельных спортсменов на мировых первенствах и международных соревнованиях.

Требования безопасности при организации занятий роллер спортом.

Характерные травмы роллеров и мероприятия по их предупреждению.

Словарь терминов и определений по роллер спорту.

Правила соревнований по роллер спорту.

Судейская коллегия, обслуживающая соревнования по роллер спорту. Жесты судьи.

Амплуа полевых игроков при игре в хоккей на роликовых коньках.

Правила подбора физических упражнений для развития физических качеств роллеров.

Понятия и характеристика технических и тактических элементов роллер спорта, их название и методика выполнения.

##### **2) Способы самостоятельной деятельности.**

Правила безопасного, правомерного поведения во время соревнований по роллер спорту в качестве зрителя, болельщика.

Самоконтроль и его роль в учебной и соревновательной деятельности.

Первые внешние признаки утомления. Средства восстановления организма после физической нагрузки.

Правила личной гигиены, требования к спортивной одежде и обуви для занятий роллер спортом.

Правила ухода за спортивным инвентарем и оборудованием.

Правильное сбалансированное питание роллера.

Тестирование уровня физической подготовленности в роллер спорте.

Дневник самонаблюдения за показателями развития физических качеств и состояния здоровья.

##### **3) Физическое совершенствование.**

Комплексы упражнений для развития физических качеств (ловкости, гибкости, силы, выносливости, координации, быстроты и скоростных способностей).

Комплексы упражнений, формирующие двигательные умения и навыки технических и тактических действий спортсмена: общеподготовительные и специально-подготовительные упражнения.

Комплексы корригирующей гимнастики с использованием специальных упражнений, направленных на развитие роллера. Разминка и ее роль в уроке физической культуры.

Технические приемы и тактические действия в роллер спорте, изученные на уровне начального общего образования.

Техника фигуриста: вращения (винт, волчок, либела), прыжки (аксель, риттбергер, сальхов, тулуп, флип, лутц), хореографические элементы, шаги (дуги, перетяжки, тройки, петли и другое), спирали (ласточка, кораблик, пистолетик).

Техника фристайл-слалома: базовые элементы (змейка, монолайн, восьмерка, на одной ноге вперед и назад, движение вперед и назад на переднем и заднем колесе), силовые, растяжные (кораблик, бабочка), балансовые, вращательные, реверсивные.

Техника спидскейтинга: базовые элементы (посадка, перекаты, баланс, отталкивание, группировка, прохождение виражей и стартовый отрезок), профессиональные (двойное отталкивание).

Техника фристайл - слалома - прыжок в высоту: базовые элементы, прыжок в высоту.

Техника слайдов: базовые элементы, слайды опорно-скользящие, просто скользящие, свободно-скользящие.

Техника дисциплины самокат: базовые трюки (хоп, банни хоп, нолли, фэйки, мэнуал, ноуз пивот, барспин, бартвист, тэйлвип) и уличные трюки (боардслайд, 50-50 грайнд, липслайд, фибл грайнд, смит грайнд, дикейд).

Элементы техники передвижения по игровой площадке полевого игрока в хоккее на роликах.

Ведение шайбы: различными способами дриблинга (с переключением, способом "пятка-носок"); без отрыва шайбы от крюка клюшки; ведение шайбы толчками (ударами); ведение, прикрывая шайбу корпусом; смешанный способ ведения шайбы.

Прием: прием шайбы с уступающим движением крюка клюшки (в захват), прием без уступающего движения крюка клюшки (подставка клюшки), прием шайбы корпусом и ногой, прием летной шайбы клюшкой.

Передача шайбы: ударом, броском, верхом, по полу, неудобной стороной.

Бросок шайбы: заматающий, кистевой, с дуги, с неудобной стороны.

Удар по шайбе: заматающий, удар-щелчок, прямой удар, удар с неудобной стороны, удар по летной шайбе.

Обводка и обыгрывание: обеганием соперника, прокидкой или пробросом шайбы, с помощью элементов дриблинга, при помощи обманных движений (финтов).

Отбор шайбы (в момент приема и во время ведения): выбивание или вытаскивание. Перехват шайбы: клюшкой, ногой, корпусом.

Розыгрыш спорной шайбы: выигрыш носком пера клюшки на себя, выбивание, продавливание.

Техника игры вратаря: стойка (высокая, средняя, низкая); элементы техники перемещения (приставными шагами, стоя на коленях; на коленях толчком одной или двумя руками от пола; отталкиванием ногой от пола со стойки на колене, смешанный тип); элементы техники противодействия и овладения шайбой (парирование - отбивание шайбы ногой, рукой, туловищем, головой; ловля - одной или двумя руками, накрывание); элементы техники нападения (передача шайбы рукой).

Тактика игры вратаря: выбор позиции при атакующих действиях соперника и стандартных положениях, правильный способ применения технических действий в игре, атакующие действия (пас), руководство игрой партнеров по обороне.

Тактика нападения: индивидуальные действия с шайбой и без нее (открытие, отвлечение соперника, создание численного преимущества на отдельном участке поля, подключение); групповые взаимодействия и комбинации (в парах, тройках, группах, при стандартных положениях); командные взаимодействия: расположение и взаимодействие игроков при организации атакующих действий в различных игровых ситуациях (позиционная атака, быстрая атака), расположение и взаимодействие игроков при розыгрышах стандартных ситуаций в атаке (спорная шайба, свободный удар, ввод шайбы в игру), расположение и взаимодействие игроков при игре в неравночисленных составах в атаке (игра в численном большинстве).



Тактика защиты.

Индивидуальные действия. Оценка целесообразности той или иной позиции. Своевременное занятие наиболее выгодной позиции. Применение отбора шайбы изученным способом в зависимости от игровой обстановки.

Групповые действия. Взаимодействие в обороне при численном преимуществе соперника, осуществляя правильный выбор позиции и страховку партнеров. Взаимодействия в обороне при выполнении противником стандартных комбинаций. Правильный выбор позиции и страховки при организации противодействия атакующим комбинациям. Организация противодействия различным комбинациям. Создания численного превосходства в обороне.

Командные взаимодействия: расположение и взаимодействие игроков при организации оборонительных действий в различных игровых ситуациях (позиционная оборона, против быстрой атаки), расположение и взаимодействие игроков при розыгрышах стандартных ситуаций в защите (спорная шайба, свободный удар, ввод шайбы в игру), расположение и взаимодействие игроков при игре в неравночисленных составах (игра в численном меньшинстве).

Учебные игры в хоккее на роликовых коньках. Малые (упрощенные) игры в технико-тактической подготовке хоккеистов. Участие в соревновательной деятельности.

Содержание модуля по роллер спорту направлено на достижение обучающимися личностных, метапредметных и предметных результатов обучения.

При изучении модуля по роллер спорту на уровне основного общего образования у обучающихся будут сформированы следующие **личностные результаты**:

- проявление чувства гордости за свою Родину, российский народ и историю России через знание истории и современного состояния развития роллер спорта;
- готовность обучающихся к саморазвитию и самообразованию через ценности, традиции и идеалы главных организаций регионального, всероссийского уровней по роллер спорту, мотивации и осознанному выбору индивидуальной траектории образования средствами роллер спорта, мотивации и профессиональных предпочтений в области физической культуры и спорта;
- проявление осознанного и ответственного отношения к собственным поступкам, моральной компетентности в решении проблем в процессе занятий физической культурой, игровой и соревновательной деятельности по роллер спорту;
- готовность соблюдать правила индивидуального и коллективного безопасного поведения в учебной, соревновательной, досуговой деятельности и чрезвычайных ситуациях;
- проявление положительных качеств личности и управление своими эмоциями в различных ситуациях и условиях;
- формирование осознанного, уважительного и доброжелательного отношения к сверстникам и педагогам.

При изучении модуля по роллер спорту на уровне основного общего образования у обучающихся будут сформированы следующие **метапредметные результаты**:

- умение самостоятельно определять цели своего обучения средствами роллер спорта и составлять планы в рамках физкультурно-спортивной деятельности, выбирать успешную стратегию и тактику в различных ситуациях;
- умение самостоятельно планировать пути достижения целей, в том числе альтернативные, осознанно выбирать наиболее эффективные способы решения задач в учебной, игровой, соревновательной и досуговой деятельности, оценивать правильность выполнения задач, собственные возможности их решения;
- владение основами самоконтроля, самооценки, принятия решений и осуществления осознанного выбора в учебной и познавательной деятельности;

– умение организовывать совместную деятельность с учителем и сверстниками, работать индивидуально и в группе, формулировать, аргументировать и отстаивать свое мнение, соблюдать нормы информационной избирательности, этики и этикета.

При изучении модуля по роллер спорту на уровне основного общего образования у обучающихся будут сформированы следующие **предметные результаты**:

– знание истории развития современного роллер спорта, традиций роллер движения в мире, в Российской Федерации, в регионе;

– умение характеризовать роль и основные функции главных организаций и федераций (международные, российские) по роллер спорту, осуществляющих управление данным видом спорта;

– владение способностью аргументированно принимать участие в обсуждении успехов и неудач сборных команд страны, отечественных и зарубежных роллер клубов на международной арене;

– умение анализировать результаты соревнований, входящих в официальный календарь соревнований (международных, всероссийских, региональных); различать системы проведения соревнований по роллер спорту, понимать структуру спортивных соревнований и физкультурных мероприятий по роллер спорту и его спортивным дисциплинам среди различных возрастных групп и категорий участников;

– понимание роли занятий роллер спортом как средства укрепления здоровья, повышения функциональных возможностей основных систем организма и развития физических качеств; характеристика способов повышения основных систем организма и развития физических качеств;

– умение планировать, организовывать и проводить самостоятельные тренировки по роллер спорту с учетом применения способов самостоятельного освоения двигательных действий, подбора упражнений для развития основных физических качеств, контролировать и анализировать эффективность этих занятий;

– владение и умение применять способы самоконтроля в учебной, тренировочной и соревновательной деятельности, средства восстановления после физической нагрузки, способы индивидуального регулирования физической нагрузки с учетом уровня физического развития и функционального состояния;

– знание основ сбалансированного питания роллера;

– умение характеризовать и демонстрировать средства физической подготовки, применять их в образовательной и тренировочной деятельности при занятиях роллер спортом;

– владение навыками разработки и выполнения физических упражнений различной целевой и функциональной направленности, используя средства роллер спорта, применять их в игровой и соревновательной деятельности;

– способность характеризовать и демонстрировать комплексы упражнений, формирующие двигательные умения и навыки тактических и технических приемов в роллер спорте;

– умение выполнять индивидуальные технические элементы (приемы) хоккея на роликах, фигурного катания на роликовых коньках, фристайл-слалома, спидскейтинга, самоката;

– знание, моделирование и демонстрация индивидуальных, групповых и командных действий в тактике направлений роллер спорта;

– применение изученных тактических действий в учебной, игровой соревновательной и досуговой деятельности;

– владение способностью понимать сущность возникновения ошибок в двигательной (технической) деятельности при выполнении технических приемов, анализировать и находить способы устранения ошибок; умение проводить анализ

собственных ошибок, ошибок соперников, выделять слабые и сильные стороны игры, забегов, выступлений, делать выводы;

- участие в соревновательной деятельности в соответствии с правилами роллер спорта; применение правил соревнований и судейской терминологии в судейской практике и соревнованиях;

- знание и соблюдение требований к местам проведения занятий роллер спортом, способность применять знания в самостоятельном выборе спортивного инвентаря (технические требования к инвентарю и оборудованию), мест для самостоятельных занятий роллер спортом в досуговой деятельности;

- знание и соблюдение правил техники безопасности во время занятий и соревнований по роллер спорту;

- знание причин возникновения травм и умение оказывать первую помощь при травмах и повреждениях во время занятий роллер спортом;

- знание и соблюдение гигиенических основ образовательной и досуговой двигательной деятельности, основ организации здорового образа жизни средствами роллер спорта;

- владение навыками использования занятий роллер спортом для организации индивидуального отдыха и досуга, укрепления собственного здоровья, повышения уровня физических кондиций;

- выявлять особенности в приросте показателей физической и технической подготовленности, сравнивать их с возрастными стандартами физической и технической подготовленности;

- способность соблюдать правила безопасного, правомерного поведения во время соревнований различного уровня по роллер спорту в качестве зрителя, болельщика;

- знание и умение применять способы и методы профилактики пагубных привычек, асоциального и созависимого поведения, знание понятий "допинг" и "антидопинг".

### **Модуль "Скалолазание".**

#### **Пояснительная записка модуля "Скалолазание".**

Модуль "Скалолазание" (далее - модуль по скалолазанию, скалолазание) на уровне основного общего образования разработан с целью оказания методической помощи учителю физической культуры в создании рабочей программы по учебному предмету "Физическая культура" с учетом современных тенденций в системе образования и использования спортивно-ориентированных форм, средств и методов обучения по различным видам спорта.

Скалолазание - это вид спорта, где формируется определенный образ мышления и развиваются многие важные для жизни навыки и черты характера: целеустремленность, настойчивость, решительность, ответственность, коммуникабельность, самостоятельность, сила воли и уверенность в своих силах. На занятиях по скалолазанию обучающиеся приобретают разносторонние умения и навыки, развиваются как физические качества (быстрота, сила, выносливость, ловкость, гибкость), так и когнитивные качества (память, воображение, концентрация внимания, скорость мышления и другие качества). Занятия скалолазанием в школьном возрасте проводятся в групповой форме и дают обучающимся возможность взаимодействовать друг с другом, вырабатывать коммуникативные навыки, учат ответственности не только за себя, но и за работу коллектива.

Под влиянием нагрузок укрепляется опорно-двигательный аппарат, активный характер двигательной деятельности и дозированная нагрузка на занятиях оказывают на сердечно-сосудистую систему положительное тренирующее воздействие. Занятия способствуют положительному воздействию на центральную нервную систему.

Занятия скалолазанием для обучающихся имеют оздоровительную направленность, повышают уровень функционирования сердечно-сосудистой, дыхательной, костно-мышечной и других систем организма человека, а также предполагают длительное время нахождения на свежем воздухе, что в сочетании с физическими упражнениями является наиболее эффективной формой закаливания и благотворно влияет на укрепление здоровья, снижение заболеваемости, повышение устойчивости организма к меняющимся погодным условиям и повышением общего уровня работоспособности обучающихся.

Целью изучения модуля по скалолазанию является формирование у обучающихся навыков общечеловеческой культуры и социального самоопределения, устойчивой мотивации к сохранению и укреплению собственного здоровья, ведению здорового образа жизни через занятия физической культурой и спортом с использованием средств скалолазания.

Задачами изучения модуля по скалолазанию являются:

- всестороннее гармоничное развитие обучающихся, увеличение объема их двигательной активности;

- укрепление физического, психологического и социального здоровья обучающихся, развитие основных физических качеств и повышение функциональных возможностей их организма, обеспечение культуры безопасного поведения на занятиях по скалолазанию;

- освоение знаний о физической культуре и спорте в целом, и о скалолазании в частности;

- формирование общих представлений о скалолазании, о его возможностях и значении в процессе укрепления здоровья, физическом развитии и физической подготовке обучающихся;

- формирование культуры движений, обогащение двигательного опыта физическими упражнениями с общеразвивающей и корригирующей направленностью, техническими приемами скалолазания;

- формирование образовательного фундамента, основанного на знаниях и умениях в области физической культуры и спорта, на соответствующем культурном уровне развития личности обучающегося, создающем необходимые предпосылки для его самореализации;

- воспитание положительных качеств личности, норм коллективного взаимодействия и сотрудничества;

- развитие положительной мотивации и устойчивого учебно-познавательного интереса к учебному предмету "Физическая культура", удовлетворение индивидуальных потребностей обучающихся в занятиях физической культурой и спортом средствами скалолазания;

- популяризация скалолазания среди подрастающего поколения, привлечение обучающихся, проявляющих повышенный интерес и способности к занятиям скалолазанием, в школьные спортивные клубы, секции, к участию в соревнованиях;

- выявление, развитие и поддержка одаренных детей в области спорта.

#### **Место и роль модуля по скалолазанию.**

Модуль по скалолазанию доступен для освоения всем обучающимся, независимо от уровня их физического развития и гендерных особенностей, и расширяет спектр физкультурно-спортивных направлений в общеобразовательных организациях.

Специфика модуля по скалолазанию сочетается практически со всеми базовыми видами спорта, входящими в изучение физической культуры в общеобразовательной организации (легкая атлетика, гимнастика, спортивные игры) и разделами "Знания о физической культуре", "Способы самостоятельной деятельности", "Физическое совершенствование".

Интеграция модуля по скалолазанию поможет обучающимся в освоении образовательных программ в рамках внеурочной деятельности, дополнительного образования, деятельности школьных спортивных клубов, подготовке обучающихся к сдаче норм ГТО и участию в спортивных соревнованиях.

Модуль по скалолазанию может быть реализован в следующих вариантах:

– при самостоятельном планировании учителем физической культуры процесса освоения обучающимися учебного материала по скалолазанию с выбором различных элементов скалолазания, с учетом возраста и физической подготовленности обучающихся;

– в виде целостного последовательного учебного модуля, изучаемого за счет части учебного плана, формируемой участниками образовательных отношений из перечня, предлагаемого образовательной организацией, включающей, в частности, учебные модули по выбору обучающихся, родителей (законных представителей) несовершеннолетних обучающихся, в том числе предусматривающие удовлетворение различных интересов обучающихся (при организации и проведении уроков физической культуры с 3-х часовой недельной нагрузкой рекомендуемый объем в 5 - 9 классах - по 34 часа);

– в виде дополнительных часов, выделяемых на спортивно-оздоровительную работу с обучающимися в рамках внеурочной деятельности и (или) за счет посещения обучающимися спортивных секций, школьных спортивных клубов, включая использование учебных модулей по видам спорта (рекомендуемый объем в 5 - 9 классах - по 34 часа).

#### **Содержание модуля по скалолазанию.**

##### **1) Знания о скалолазании.**

Названия и роль главных организаций мира, Европы, страны, региона занимающихся развитием скалолазания.

Выдающиеся отечественные и зарубежные скалолазы, тренеры, внесшие общий вклад в развитие и становление современного скалолазания.

Официальный календарь соревнований и физкультурных мероприятий по скалолазанию, проводимых в Российской Федерации, в регионе для обучающихся образовательных организаций, на международном уровне. Детские соревнования по скалолазанию, проекты по скалолазанию для образовательных организаций и обучающихся.

Современные тенденции развития детского скалолазания.

Основные направления спортивного менеджмента и маркетинга в скалолазании.

Современные правила организации и проведение соревнований по скалолазанию.

Правила судейства соревнований по скалолазанию, роль и обязанности судейской бригады.

Правила ухода за инвентарем и спортивным оборудованием для скалолазания.

Правила безопасной культуры занятий скалолазанием, поведения на соревнованиях в качестве зрителя или волонтера.

Характерные травмы скалолазов, методы и меры предупреждения травматизма во время занятий.

Основы правильного питания и суточного пищевого рациона скалолазов.

Влияние занятий скалолазанием на индивидуальные особенности физического развития и физической подготовленности организма.

Влияние занятий скалолазанием на укрепление здоровья, повышение функциональных возможностей основных систем организма и развитие физических качеств.

Основы организации здорового образа жизни средствами скалолазания, методы профилактики вредных привычек и асоциального ведомого поведения.

Влияние занятий скалолазанием на формирование положительных качеств личности человека.

Методы предупреждения и нивелирования конфликтных ситуаций во время занятий скалолазанием.

Характеристика средств общей и специальной физической подготовки, применяемых в учебных занятиях с юными скалолазами.

Стратегия и тактика прохождения скалолазных трасс.

Основы обучения и выполнения различных технических и тактических действий в скалолазании и эффективность их применения во время лазания.

2) Способы самостоятельной деятельности.

Самоконтроль и его роль в учебной и соревновательной деятельности.

Первые признаки утомления. Средства восстановления после физической нагрузки, приемы массажа и самомассажа после физической нагрузки и (или) во время занятий скалолазанием.

Контроль за физической нагрузкой, самоконтроль физического развития; анализ своих показатели и сопоставление их со среднестатистическими данными.

Правила личной гигиены, требования к спортивной одежде и обуви для занятий скалолазанием.

Правила ухода за спортивным инвентарем и оборудованием.

Составление индивидуальных планов (траектории роста) физической подготовленности.

План индивидуальных занятий скалолазанием.

Организация (с помощью учителя) и проведение общеразвивающей и специальной разминки скалолаза.

Индивидуальные комплексы общеразвивающих, оздоровительных и корригирующих упражнений.

Закаливающие процедуры.

Организация и проведение различных частей урока, занятия, различных форм двигательной активности со средствами скалолазания (игры со сверстниками).

Подвижные игры и эстафеты с элементами скалолазания.

Контрольно-тестовые упражнения.

Дневник самонаблюдения за показателями физического развития, развития физических качеств и состояния здоровья. Методика проведения наблюдения за динамикой показателей физического развития.

Подбор физических упражнений для развития физических качеств скалолаза.

Методические принципы построения частей урока (занятия) по скалолазанию.

3) Физическое совершенствование.

Подбор и составление комплексов общеразвивающих упражнений.

Проектирование комплексов упражнений и (или) части занятия (разминка, подготовительная, основная, заключительная часть; групповое занятие).

Технические и тактические действия в скалолазании, изученные на уровне начального общего образования.

Подвижные игры и эстафеты специальной направленности.

Техника лазания.

Элементы работы ног на различном рельефе повышенной сложности, типы хватов, технические движения и элементы повышенной сложности.

Лазание на плоскостях с различным углом наклона (положительные стенки, вертикали, стенки с отрицательным уклоном до 70 градусов).

Лазание с различным темпом и скоростью перемещения.

Сложно-координационные технические элементы повышенной сложности.

Учебные соревнования по скалолазанию.

Участие в физкультурно-оздоровительных и спортивных мероприятиях по скалолазанию (проект "Скалолазание в школе", различных детских соревнованиях по скалолазанию в разных дисциплинах).

Содержание модуля по скалолазанию направлено на достижение обучающимися личностных, метапредметных и предметных результатов обучения.

При изучении модуля по скалолазанию на уровне основного общего образования у обучающихся будут сформированы следующие **личностные результаты**:

- проявление чувства гордости за свою Родину, российский народ и историю России через знание истории и современного состояния развития скалолазания;
- готовность обучающихся к саморазвитию и самообразованию через ценности, традиции и идеалы главных организаций регионального, всероссийского уровней по скалолазанию, мотивации и осознанному выбору индивидуальной траектории образования средствами скалолазания профессиональных предпочтений в области физической культуры и спорта;
- проявление осознанного и ответственного отношения к собственным поступкам, моральной компетентности в решении проблем в процессе занятий физической культурой, игровой и соревновательной деятельности по виду спорта "скалолазание";
- готовность соблюдать правила индивидуального и коллективного безопасного поведения в учебной, соревновательной, досуговой деятельности и чрезвычайных ситуациях;
- проявление положительных качеств личности и управление своими эмоциями в различных ситуациях и условиях;
- осознанное, уважительное и доброжелательное отношение к сверстникам и педагогам.

При изучении модуля по скалолазанию на уровне основного общего образования у обучающихся будут сформированы следующие **метапредметные результаты**:

- умение самостоятельно определять цели и составлять планы в рамках физкультурно-спортивной деятельности; выбирать успешную стратегию и тактику в различных ситуациях; осуществлять, контролировать и корректировать учебную, тренировочную, игровую и соревновательную деятельность по скалолазанию;
- умение самостоятельно планировать пути достижения целей, в том числе альтернативные, осознанно выбирать наиболее эффективные способы решения задач в учебной, игровой, соревновательной и досуговой деятельности, оценивать правильность выполнения задач, собственные возможности их решения;
- умение самостоятельно оценивать и принимать решения, определяющие стратегию и тактику поведения в учебной, тренировочной, игровой, соревновательной и досуговой деятельности, судейской практике с учетом гражданских и нравственных ценностей;
- умение организовывать учебное сотрудничество и совместную деятельность со сверстниками и взрослыми; работать индивидуально, в парах и в группе, эффективно взаимодействовать и разрешать конфликты в процессе учебной, тренировочной, игровой и соревновательной деятельности, судейской практики, учитывать позиции других участников деятельности.

При изучении модуля по скалолазанию на уровне основного общего образования у обучающихся будут сформированы следующие **предметные результаты**:

- сформированность представлений о роли и значении занятий скалолазанием как средством укрепления здоровья, закалывания и развития физических качеств человека;
- сформированность знаний по истории возникновения скалолазания, достижениях национальной сборной команды страны по скалолазанию на чемпионатах мира, чемпионатах Европы, Олимпийских играх, о легендарных отечественных и зарубежных скалолазах и тренерах;
- сформированность представлений о спортивных дисциплинах скалолазания и основных правилах соревнований по скалолазанию;

- сформированность навыков безопасного поведения во время занятий скалолазанием и посещений соревнований по скалолазанию;
- сформированность знаний и соблюдение правил личной гигиены, требований к спортивной одежде, обуви и спортивному инвентарю для занятий скалолазанием;
- сформированность базовых навыков самоконтроля и наблюдения за своим физическим состоянием и величиной физических нагрузок;
- сформированность основ организации самостоятельных занятий физической культурой и спортом со сверстниками; организация и проведение со сверстниками подвижных игр специальной направленности с элементами скалолазания;
- знание, умение составлять и осваивать упражнения и комплексы утренней гигиенической гимнастики, дыхательной гимнастики, упражнений для глаз, для формирования осанки, профилактики плоскостопия;
- способность выполнять комплексы общеразвивающих и корригирующих упражнений; упражнений на развитие быстроты, ловкости, силы, гибкости; упражнений для укрепления суставов; специальных упражнений для формирования технических навыков скалолаза;
- способность демонстрировать базовые навыки спортивного скалолазания включая: лазание с верхней и нижней страховкой, лазание по стенкам с различным рельефом и наклоном, умение перемещаться по скалодрому различным темпом, а также правильно осуществлять приземления при прыжках, срывах и падениях;
- знание, умение работы со снаряжением и оборудованием необходимым для скалолазания в различных дисциплинах;
- знание техники безопасности при работе на скалодроме во время тренировочного процесса и соревновательной деятельности;
- способность концентрировать свое внимание на базовых элементах техники движений в различных дисциплинах скалолазания, уметь устранять ошибки после подсказки учителя;
- участие в контрольных занятиях и учебных соревнованиях по скалолазанию;
- выполнение контрольно-тестовых упражнений по общей и специальной физической подготовке и оценка показателей физической подготовленности скалолаза;
- умение демонстрировать во время учебной и соревновательной деятельности волевые, социальные качества личности, организованность, ответственность;
- умение проявлять уважительное отношение к одноклассникам, проявлять культуру общения и взаимодействия, терпимости и толерантности в достижении общих целей в учебной и игровой деятельности на занятиях скалолазанием.

### **Модуль "Спортивный туризм".**

#### **Пояснительная записка модуля "Спортивный туризм".**

Модуль "Спортивный туризм" (далее - модуль по спортивному туризму, спортивный туризм) на уровне основного общего образования разработан с целью оказания методической помощи учителю физической культуры в создании рабочей программы по учебному предмету "Физическая культура" с учетом современных тенденций в системе образования и использования спортивно-ориентированных форм, средств и методов обучения по различным видам спорта.

Спортивный туризм является универсальным средством физического воспитания и способствует гармоничному развитию, укреплению здоровья обучающихся. В образовательном процессе средства туризма содействуют практическому закреплению знаний многих изучаемых предметов образовательной программы, комплексному развитию у обучающихся всех физических качеств, комплексно влияют на органы и системы растущего организма обучающегося, укрепляя и повышая их функциональный уровень.



Спортивный туризм выделяется среди других командных видов спорта своей экономической доступностью. При проведении учебной и внеурочной деятельности не требуется значительных средств на приобретение соответствующего снаряжения и инвентаря. Спортивный туризм можно организовать в смешанных группах для мальчиков и девочек, как в зале, так и на открытом воздухе в условиях природной среды.

Целью изучения модуля по спортивному туризму является формирование у обучающихся навыков общечеловеческой культуры и социального самоопределения, устойчивой мотивации к сохранению и укреплению собственного здоровья, ведению здорового образа жизни через занятия физической культурой и спортом с использованием средств спортивного туризма.

Задачами изучения модуля по спортивному туризму являются:

- всестороннее гармоничное развитие обучающихся, увеличение объема их двигательной активности;
- укрепление физического, психологического и социального здоровья обучающихся, развитие основных физических качеств и повышение функциональных возможностей их организма, обеспечение безопасности в спортивном туризме;
- освоение знаний о физической культуре и спорте в целом, истории развития спортивного туризма в частности;
- формирование общих представлений о спортивном туризме, о его возможностях и значении в процессе укрепления здоровья, физическом развитии и физической подготовке обучающихся;
- формирование образовательного базиса, основанного как на знаниях и умениях в области физической культуры и спорта, так и на соответствующем культурном уровне развития личности обучающегося, создающем необходимые предпосылки для его самореализации;
- формирование культуры движений, обогащение двигательного опыта физическими упражнениями с общеразвивающей и корригирующей направленностью, техническими действиями и приемами спортивного туризма;
- воспитание положительных качеств личности, норм коллективного взаимодействия и сотрудничества;
- развитие положительной мотивации и устойчивого учебно-познавательного интереса к учебному предмету "Физическая культура", удовлетворение индивидуальных потребностей обучающихся в занятиях физической культурой и спортом средствами спортивного туризма;
- выявление, развитие и поддержка одаренных детей в области спорта.

#### **Место и роль модуля по спортивному туризму.**

Модуль по спортивному туризму доступен для освоения всем обучающимся, независимо от уровня их физического развития и гендерных особенностей и расширяет спектр физкультурно-спортивных направлений в общеобразовательных организациях.

Специфика модуля по спортивному туризму сочетается практически со всеми базовыми видами спорта, входящими в изучение физической культуры в общеобразовательной организации (легкая атлетика, гимнастика, спортивные игры) и разделами "Знания о физической культуре", "Способы самостоятельной деятельности", "Физическое совершенствование".

Интеграция модуля по спортивному туризму поможет обучающимся в освоении образовательных программ в рамках внеурочной деятельности, дополнительного образования, деятельности школьных спортивных клубов, подготовке обучающихся к сдаче норм ГТО и участия в спортивных соревнованиях.

Модуль по спортивному туризму может быть реализован в следующих вариантах:

- при самостоятельном планировании учителем физической культуры процесса освоения обучающимися учебного материала по спортивному туризму с выбором

различных элементов спортивного туризма, с учетом возраста и физической подготовленности обучающихся (с соответствующей дозировкой и интенсивностью);

– в виде целостного последовательного учебного модуля, изучаемого за счет части учебного плана, формируемой участниками образовательных отношений из перечня, предлагаемого образовательной организацией, включающей, в частности, учебные модули по выбору обучающихся, родителей (законных представителей) несовершеннолетних обучающихся, в том числе предусматривающие удовлетворение различных интересов обучающихся (при организации и проведении уроков физической культуры с 3-х часовой недельной нагрузкой рекомендуемый объем в 5 - 9 классах - по 34 часа);

– в виде дополнительных часов, выделяемых на спортивно-оздоровительную работу с обучающимися в рамках внеурочной деятельности и (или) за счет посещения обучающимися спортивных секций, школьных спортивных клубов, включая использование учебных модулей по видам спорта (рекомендуемый объем в 5 - 9 классах - по 34 часа)

### **Содержание модуля по спортивному туризму.**

#### **1) Знания о спортивном туризме.**

История зарождения спортивного туризма. Известные отечественные спортивные туристы и тренеры. Современное состояние спортивного туризма в Российской Федерации. Место спортивного туризма в Единой всероссийской спортивной классификации. Понятие спортивных федераций по спортивному туризму как общественных организаций. Сильнейшие спортсмены и тренеры в современном спортивном туризме.

Официальные правила соревнований по спортивному туризму. Регионы Российской Федерации, развивающие спортивный туризм, команды-победители всероссийских соревнований.

Влияние занятий спортивным туризмом на формирование положительных качеств личности человека (воли, смелости, гражданского патриотизма, трудолюбия, честности, сознательности, выдержки, решительности, настойчивости, этических норм поведения).

Виды спортивного туризма (пешеходный, горный, водный, лыжный, велосипедный, авто-мото, конный, спелео и другие). Основные понятия о маршрутах и дистанциях в туризме, снаряжении и инвентаре.

Распределение обязанностей юных туристов при формировании туристской группы.

Правила безопасного поведения во время занятий спортивным туризмом. Характерные травмы туристов и мероприятия по их предупреждению.

Режим дня при занятиях спортивным туризмом. Правила личной гигиены во время занятий спортивным туризмом.

Правила подбора физических упражнений для развития физических качеств туристов. Основные средства и методы обучения технике и тактике вида спортивного туризма.

#### **2) Способы самостоятельной деятельности.**

Подвижные игры и правила их проведения. Организация и проведение игр специальной направленности с элементами спортивного туризма.

Организация и проведение самостоятельных занятий по спортивному туризму. Составление планов и самостоятельное проведение занятий по спортивному туризму. Способы самостоятельного освоения двигательных действий, подбор подводящих, подготовительных и специальных упражнений. Самоконтроль и его роль в учебной и соревновательной деятельности. Дневник самонаблюдения.

Правила безопасного, правомерного поведения во время туристских соревнований в качестве зрителя, болельщика.

Средства восстановления организма после физической нагрузки. Правила личной гигиены, требования к одежде и обуви для занятий спортивным туризмом. Правила ухода за туристским снаряжением и инвентарем.

Причины возникновения ошибок при выполнении технических приемов и способы их устранения. Основы анализа собственного участия и своей команды (группы) команды соперников.

Контрольно-тестовые упражнения по общей и специальной физической подготовке. Оценка уровня технической и тактической подготовленности юных туристов.

Способы и методы профилактики пагубных привычек, асоциального и созависимого поведения. Антидопинговое поведение.

### 3) Физическое совершенствование.

Комплексы общеразвивающих упражнений без предметов и с предметами для развития физических качеств (быстроты, силы, скоростно-силовых качеств, ловкости, выносливости, гибкости). Подвижные игры с элементами спортивного туризма: "Фриуроп", "Эстафеты", "Лабиринт" и другие.

Специально-подготовительные упражнения, развивающие основные качества, необходимые для овладения техникой и тактикой спортивного туризма.

Техника вида спортивного туризма. Передвижения: ходьба, бег, прыжки, остановки и падения, приемы, позволяющие избежать травматизма.

Индивидуальные действия. Выбор должности в туристской группе в зависимости от навыков и предпочтений.

Групповые действия. Взаимодействия участников туристской группы на маршруте и бивачных работах.

Взаимодействия участников команды на туристских дистанциях в различных видах спортивного туризма.

Учебно-тренировочные походы и сборы по тактико-технической подготовке туристов.

Участие в соревновательной деятельности.

Содержание модуля по спортивному туризму направлено на достижение обучающимися личностных, метапредметных и предметных результатов обучения.

В результате изучения модуля по спортивному туризму на уровне основного общего образования у обучающихся будут сформированы следующие **личностные результаты**:

- проявление чувства гордости за свою Родину, российский народ и историю России через знание истории и современного состояния развития страны и спортивного туризма;

- готовность обучающихся к саморазвитию и самообразованию через ценности, традиции и идеалы главных организаций регионального, всероссийского уровней по спортивному туризму, мотивации и осознанному выбору индивидуальной траектории образования средствами спортивного туризма профессиональных предпочтений в области физической культуры и спорта;

- проявление осознанного и ответственного отношения к собственным поступкам, моральной компетентности в решении проблем в процессе занятий физической культурой, игровой и соревновательной деятельности по спортивному туризму;

- готовность соблюдать правила индивидуального и коллективного безопасного поведения в учебной, соревновательной, досуговой деятельности и чрезвычайных ситуациях;

- проявление положительных качеств личности и управление своими эмоциями в различных ситуациях и условиях;

- осознанное, уважительное и доброжелательное отношение к сверстникам и педагогам.

В результате изучения модуля по спортивному туризму на уровне основного общего образования у обучающихся будут сформированы следующие **метапредметные результаты**:

- умение самостоятельно определять цели своего обучения средствами спортивного туризма и составлять планы в рамках физкультурно-спортивной деятельности, выбирать успешную стратегию и тактику в различных ситуациях;

- умение самостоятельно планировать пути достижения целей, в том числе альтернативные, осознанно выбирать наиболее эффективные способы решения задач в учебной, туристской, соревновательной и досуговой деятельности, оценивать правильность выполнения задач, собственные возможности их решения;

- владение основами самоконтроля, самооценки, принятия решений и осуществления осознанного выбора в учебной и познавательной деятельности;

- умение организовывать совместную деятельность с учителем и сверстниками, работать индивидуально и в группе, формулировать, аргументировать и отстаивать свое мнение, соблюдать нормы информационной избирательности, этики и этикета.

В результате изучения модуля по спортивному туризму на уровне основного общего образования у обучающихся будут сформированы следующие **предметные результаты**:

понимание роли и значения занятий спортивным туризмом в формировании личностных качеств, в активном включении в здоровый образ жизни, укреплении и сохранении индивидуального здоровья;

- знание правил соревнований по спортивному туризму, знание состава судейской коллегии, обслуживающей соревнования по туризму и основных функций судей, жестов судьи;

- освоение и демонстрация базовых технических приемов техники вида спортивного туризма, знание, демонстрация базовых тактических действий туристов;

- использование основных средств и методов обучения базовым техническим приемам и тактическим действиям юных туристов;

- соблюдение правил личной гигиены и ухода за туристским снаряжением и инвентарем, подбора одежды и обуви для занятий спортивным туризмом;

- способность организовывать самостоятельные занятия с использованием средств спортивного туризма, подбирать упражнения различной направленности, режимы физической нагрузки в зависимости от индивидуальных особенностей физической подготовленности;

- знание контрольно-тестовых упражнений для определения уровня физической и технической подготовленности юных туристов;

- взаимодействие в туристском коллективе при выполнении групповых и командных упражнений тактического характера, проявление толерантности во время учебной и соревновательной деятельности.

### **Модуль "Хоккей на траве".**

#### **Пояснительная записка модуля "Хоккей на траве".**

Модуль "Хоккей на траве" (далее - модуль по хоккею на траве, хоккей на траве) на уровне основного общего образования разработан с целью оказания методической помощи учителю физической культуры в создании рабочей программы по учебному предмету "Физическая культура" с учетом современных тенденций в системе образования и использования спортивно-ориентированных форм, средств и методов обучения по различным видам спорта.

Хоккей на траве является эффективным средством физического воспитания и содействует всестороннему физическому, интеллектуальному, нравственному развитию обучающихся, укреплению здоровья, привлечению обучающихся к систематическим

занятиям физической культурой и спортом, их личностному и профессиональному самоопределению.

Выполнение сложнокоординационных, технико-тактических действий в хоккее на траве обеспечивает эффективное развитие физических качеств (быстроты, ловкости, выносливости, силы и гибкости) и формирование двигательных навыков.

Средства хоккея на траве формируют у обучающихся чувство патриотизма, нравственные качества (честность, доброжелательность, дисциплинированность, самообладание, терпимость, коллективизм) в сочетании с волевыми качествами (смелость, решительность, инициатива, трудолюбие, настойчивость и целеустремленность, способность управлять своими эмоциями).

Целью изучения модуля по хоккею на траве является формирование у обучающихся навыков общечеловеческой культуры и социального самоопределения, устойчивой мотивации к сохранению и укреплению собственного здоровья, ведению здорового и безопасного образа жизни через занятия физической культурой и спортом с использованием средств хоккея на траве.

Задачами изучения модуля по хоккею на траве являются:

- всестороннее гармоничное развитие обучающихся, увеличение объема их двигательной активности;

- укрепление физического, психологического и социального здоровья обучающихся, развитие основных физических качеств и повышение функциональных возможностей их организма, обеспечение культуры безопасного поведения на занятиях по хоккею на траве;

- освоение знаний о физической культуре и спорте в целом, истории развития хоккея на траве в частности;

- формирование общих представлений о хоккее на траве, о его возможностях и значении в процессе укрепления здоровья, физическом развитии и физической подготовке обучающихся;

- формирование образовательного фундамента, основанного как на знаниях и умениях в области физической культуры и спорта, так и на соответствующем культурном уровне развития личности обучающегося, создающем необходимые предпосылки для его самореализации;

- формирование культуры движений, обогащение двигательного опыта физическими упражнениями с общеразвивающей и корригирующей направленностью, техническими действиями и приемами хоккея на траве;

- воспитание положительных качеств личности, норм коллективного взаимодействия и сотрудничества в образовательной и соревновательной деятельности;

- развитие положительной мотивации и устойчивого учебно-познавательного интереса к учебному предмету "Физическая культура", удовлетворение индивидуальных потребностей обучающихся в занятиях физической культурой и спортом средствами хоккея на траве;

- популяризация хоккея на траве, привлечение обучающихся, проявляющих повышенный интерес и способности к занятиям хоккеем на траве, в школьные спортивные клубы, секции, к участию в спортивных соревнованиях;

- выявление, развитие и поддержка одаренных детей в области спорта.

#### **Место и роль модуля по хоккею на траве.**

Модуль по хоккею на траве доступен для освоения всем обучающимся, независимо от уровня их физического развития и гендерных особенностей и расширяет спектр физкультурно-спортивных направлений в общеобразовательных организациях.

Специфика модуля по хоккею на траве сочетается практически со всеми базовыми видами спорта, входящими в изучение физической культуры в общеобразовательной организации (легкая атлетика, гимнастика, спортивные игры) и разделами "Знания о

физической культуре", "Способы самостоятельной деятельности", "Физическое совершенствование".

Интеграция модуля по хоккею на траве поможет обучающимся в освоении образовательных программ в рамках внеурочной деятельности, дополнительного образования, деятельности школьных спортивных клубов, подготовке обучающихся к сдаче норм ГТО и участию в спортивных соревнованиях.

Модуль по хоккею на траве может быть реализован в следующих вариантах:

– при самостоятельном планировании учителем физической культуры процесса освоения обучающимися учебного материала по хоккею на траве с выбором различных элементов хоккея на траве, с учетом возраста и физической подготовленности обучающихся;

– в виде целостного последовательного учебного модуля, изучаемого за счет части учебного плана, формируемой участниками образовательных отношений из перечня, предлагаемого образовательной организацией, включающей, в частности, учебные модули по выбору обучающихся, родителей (законных представителей) несовершеннолетних обучающихся, в том числе предусматривающие удовлетворение различных интересов обучающихся (при организации и проведении уроков физической культуры с 3-х часовой недельной нагрузкой рекомендуемый объем в 5 - 9 классах - по 34 часа);

– в виде дополнительных часов, выделяемых на спортивно-оздоровительную работу с обучающимися в рамках внеурочной деятельности и (или) за счет посещения обучающимися спортивных секций, школьных спортивных клубов, включая использование учебных модулей по видам спорта (рекомендуемый объем в 5 - 9 классах - по 34 часа).

#### **Содержание модуля по хоккею на траве.**

##### **1) Знания о хоккее на траве.**

История развития отечественных и зарубежных хоккейных клубов. Ведущие игроки хоккейных клубов региона и Российской Федерации. Названия и роль главных хоккейных организаций, осуществляющих развитие хоккея на траве (федераций).

Требования к безопасности при организации занятий хоккеем на траве. Характерные травмы хоккеистов и мероприятия по их предупреждению.

Словарь терминов и определений. Правила соревнований по хоккею на траве.

Судейская коллегия, обслуживающая соревнования по хоккею на траве. Жесты судьи. Амплуа полевых игроков при игре в хоккей на траве.

Правила подбора физических упражнений для воспитания физических качеств хоккеиста.

Понятия и характеристика технических и тактических элементов хоккея на траве, их названия и методика выполнения.

##### **2) Способы самостоятельной деятельности.**

Правила безопасного, правомерного поведения во время соревнований по хоккею на траве в качестве зрителя, болельщика.

Самоконтроль и его роль в учебной и соревновательной деятельности. Первые внешние признаки утомления. Средства восстановления организма после физической нагрузки.

Правила личной гигиены, требования к спортивной одежде и обуви для занятий хоккеем на траве. Правила ухода за спортивным инвентарем и оборудованием.

Правильное сбалансированное питание хоккеиста.

Тестирование уровня физической подготовленности в хоккее на траве.

Дневник самонаблюдения за показателями развития физических качеств и состояния здоровья.

##### **3) Физическое совершенствование.**

Комплексы упражнений для воспитания физических качеств (ловкости, гибкости, силы, выносливости, быстроты).

Комплексы упражнений, формирующие двигательные умения и навыки для реализации технических и тактических действий хоккеиста на траве.

Комплексы корригирующей гимнастики с использованием специальных хоккейных упражнений. Разминка и ее роль в уроке физической культуры.

Техника передвижения: бег в различном темпе; повороты влево и вправо; старт с места лицом вперед, из различных положений с последующими ускорениями в заданные направления; торможения; комплекс приемов техники передвижения по реализации стартовой и дистанционной скорости.

Техника владения клюшкой и мячом: ведение мяча, дриблинг, обводка, удары с удобной и неудобной стороны, заброс мяча, остановка мяча, прием мяча с одновременной его подработкой и последующими действиями, отбор мяча различными способами.

Техника игры вратаря: передвижения короткими шагами, повороты в движении на 180 градусов, бег спиной вперед, лицом вперед; передачи мяча клюшкой, бахилами; отбивания в падении бахилами, щитками, блином, шлемом с одновременным движением в сторону (вправо, влево).

Тактическая подготовка: открывание на свободное место, скоростное маневрирование и выбор позиции; отбор мяча перехватом и на встречном движении; индивидуальные тактические действия; групповые тактические действия.

Командные атакующие тактические действия.

Тактика игры вратаря. Выбор позиции в воротах.

Учебные игры в хоккей на траве. Участие в соревновательной деятельности.

Содержание модуля по хоккею на траве направлено на достижение обучающимися личностных, метапредметных и предметных результатов обучения.

При изучении модуля по хоккею на траве на уровне основного общего образования у обучающихся будут сформированы следующие **личностные результаты**:

- воспитание патриотизма, уважения к Отечеству через знание истории и современного состояния развития хоккея, включая региональный, всероссийский и международный уровни;

- формирование готовности обучающихся к саморазвитию и самообразованию, мотивации и осознанному выбору индивидуальной траектории образования средствами хоккея профессиональных предпочтений в области физической культуры и спорта;

- формирование осознанного, уважительного и доброжелательного общения в команде, со сверстниками и педагогами;

- владение умением вести дискуссию, обсуждать содержание и результаты совместной деятельности, находить компромиссы при принятии общих решений;

- формирование нравственного поведения, осознанного и ответственного отношения к собственным поступкам, моральной компетентности в решении проблем в процессе занятий физической культурой, игровой и соревновательной деятельности по хоккею на траве;

- формирование ценности здорового и безопасного образа жизни, усвоение правил индивидуального и коллективного безопасного поведения в учебной, соревновательной, досуговой деятельности и чрезвычайных ситуациях.

При изучении модуля по хоккею на траве на уровне основного общего образования у обучающихся будут сформированы следующие **метапредметные результаты**:

- умение самостоятельно определять цели своего обучения средствами хоккея на траве, ставить и формулировать для себя новые задачи в обучении, развивать мотивы и интересы своей познавательной деятельности в физкультурно-спортивном направлении;

- умение самостоятельно планировать пути достижения целей, в том числе альтернативные, осознанно выбирать наиболее эффективные способы решения задач в

учебной, игровой, соревновательной и досуговой деятельности, оценивать собственные возможности и правильность выполнения задач;

– умение соотносить собственные действия с планируемыми результатами, осуществлять контроль своей деятельности в процессе достижения результатов в учебной, игровой и соревновательной деятельности, определять способы действий в рамках предложенных условий и требований, корректировать свои действия в соответствии с изменяющейся ситуацией;

– владение основами самоконтроля, самооценки, принятия решений и осуществления осознанного выбора в учебной и познавательной деятельности;

– умение создавать графические пиктограммы физических упражнений, схемы для тактических и игровых задач и преобразовывать их в выполнение двигательных действий;

– умение организовывать учебное сотрудничество и совместную деятельность с учителем и сверстниками, работать индивидуально и в группе: находить общее решение и разрешать конфликты на основе согласования позиций и учета интересов, формулировать, аргументировать и отстаивать свое мнение;

– формирование компетентности в области использования информационно-коммуникационных технологий, соблюдение норм информационной избирательности, этики и этикета.

При изучении модуля по хоккею на траве на уровне основного общего образования у обучающихся будут сформированы следующие **предметные результаты**:

– понимание роли и значения занятий хоккеем на траве в формировании личностных качеств, в активном включении в здоровый образ жизни, укреплении и сохранении индивидуального здоровья;

– знание роли хоккейных организаций регионального, всероссийского и мирового уровней, общих сведений о развитии отечественных и зарубежных хоккейных клубов, игроках ведущих хоккейных клубов региона и Российской Федерации, принесших славу российскому хоккею на траве;

– знание правил соревнований по виду спорта хоккей на траве, знание состава судейской коллегии, обслуживающей соревнования по хоккею на траве и основных функций судей, жестов судьи, применение и соблюдение правил игры в хоккей на траве в процессе учебной и соревновательной деятельности, правил соревнований и судейской терминологии в игре;

– умение классифицировать физические упражнения и применять правила подбора физических упражнений для развития различных физических качеств, общеподготовительные и специально-подготовительные упражнения, формирующие двигательные умения и навыки для реализации технических и тактических действий хоккеиста, определять их эффективность;

– умение описывать и демонстрировать правильную технику выполнения общеподготовительных и специально-подготовительных упражнений в хоккее на траве;

– знание определений тактической и технической подготовки хоккеиста, описание тактических и технических элементов игры в хоккей на траве, характеристика и владение методикой технических и тактических элементов хоккея на траве, их применение в учебных, игровых заданиях;

– применение техники владения клюшкой и мячом (ведение, дриблинг, обводка, финты, бросок, удары, остановка, отбор) в игровых ситуациях;

– применение групповых тактических действий (переключение, взаимодействие защитников с вратарем, оборонительные системы) в игровой и соревновательной деятельности;

– умение характеризовать амплуа полевых игроков при игре в хоккей на траве, определять амплуа игроков и выбирать позицию игроков в зависимости от игровой ситуации;



– умение демонстрировать атакующие действия с мячом и без мяча, командные атакующие действия и способы атаки и контратаки в хоккее на траве, тактические комбинации при различных игровых ситуациях;

– умение отслеживать правильность двигательных действий и выявлять ошибки в технике владения клюшкой и мячом (ведение, дриблинг, обводка, финты, бросок, удары, остановка, отбор);

– знание и соблюдение правил безопасного, правомерного поведения во время соревнований по хоккею на траве в качестве зрителя, болельщика;

– знание характеристики внешних признаков утомления, осуществление самоконтроля и применение средств восстановления организма после физической нагрузки на занятиях хоккеем на траве, способность применять самоконтроль в учебной и соревновательной деятельности;

– соблюдение правил личной гигиены и ухода за хоккейным спортивным инвентарем и оборудованием, подбора спортивной одежды и обуви для занятий хоккеем на траве;

– способность организовывать самостоятельные занятия с использованием средств хоккея на траве, подбирать упражнения различной направленности, режимы физической нагрузки в зависимости от индивидуальных особенностей физической подготовленности;

– знание контрольных упражнений для определения уровня физической подготовленности хоккеиста, умение проводить тестирование уровня физической подготовленности юного хоккеиста, сравнивать свои результаты с результатами других обучающихся;

– взаимодействие в коллективе сверстников при выполнении групповых упражнений тактического характера, проявление толерантности во время учебной и соревновательной деятельности.

#### **Модуль "Ушу".**

##### **Пояснительная записка модуля "Ушу".**

Модуль "Ушу" (далее - модуль по ушу, ушу) на уровне основного общего образования разработан с целью оказания методической помощи учителю физической культуры в создании рабочей программы по учебному предмету "Физическая культура" с учетом современных тенденций в системе образования и использования спортивно-ориентированных форм, средств и методов обучения по различным видам спорта.

Ушу является системой физического воспитания, поскольку включает в себя все многообразие двигательных действий и физических упражнений различной направленности. Привлекательность и популярность ушу связана с большой зрелищностью и динамизмом поединка, быстрой сменой ситуаций в соревновательных схватках, обилием сложных технико-тактических действий, как в атаке, так и в обороне, умением тактически обыгрывать соперника, мгновенно оценивать складывающуюся ситуацию и принимать единственно правильное решение в экстремальных условиях.

Все виды ушу являются эффективным средством физического воспитания для молодого поколения, они способствуют всестороннему физическому, интеллектуальному, нравственному, морально-волевому развитию обучающихся, укреплению их здоровья, привлечению обучающихся к систематическим занятиям физической культурой и спортом, их личностному и профессиональному самоопределению.

Ушу как средство воспитания, располагает и формирует у занимающихся чувство патриотизма, нравственные качества (честность, доброжелательность, дисциплинированность, самообладание, терпимость, упорство, коллективизм) в сочетании с волевыми качествами (смелость, решительность, инициатива, трудолюбие, настойчивость и целеустремленность, а также развитие способности управлять своими эмоциями).

Целью изучения модуля по ушу является формирование у обучающихся навыков общечеловеческой культуры и социального самоопределения, устойчивой мотивации к сохранению и укреплению собственного здоровья, ведению здорового образа жизни через занятия физической культурой и спортом с использованием средств ушу.

Задачами изучения модуля по ушу являются:

- всестороннее гармоничное развитие обучающихся, увеличение объема их двигательной активности и расширения спектра двигательных действий;
- укрепление физического, психологического и социального здоровья обучающихся, развитие основных физических качеств и повышение функциональных возможностей их организма, обеспечение культуры безопасного поведения на занятиях и соревнованиях ушу;
- освоение знаний о физической культуре и спорте в целом, истории становления и развития ушу в частности;
- формирование общих представлений о видах ушу, их возможностях и значении в процессе укрепления здоровья, физическом развитии и физической и технической подготовке обучающихся;
- формирование образовательного фундамента, основанного на соответствующем культурном уровне развития личности обучающегося, создающем необходимые предпосылки для его раскрытия и самореализации;
- формирование культуры движений, обогащение двигательного опыта физическими упражнениями с общеразвивающей и корригирующей направленностью, техническими действиями и приемами ушу;
- воспитание положительных качеств личности, норм коллективного взаимодействия и сотрудничества в образовательной и соревновательной деятельности;
- развитие положительной мотивации и устойчивого учебно-познавательного интереса к учебному предмету "Физическая культура"; удовлетворение индивидуальных потребностей обучающихся в занятиях физической культурой и спортом средствами ушу;
- популяризация ушу среди подрастающего поколения, привлечение обучающихся, проявляющих повышенный интерес и способности к занятиям ушу в школьных спортивных клубах, секциях, к участию в различных соревнованиях;
- выявление, развитие и поддержка одаренных детей в области спорта.

#### **Место и роль модуля по ушу.**

Модуль по ушу доступен для освоения всем обучающимся, независимо от уровня их физического развития и гендерных особенностей и расширяет спектр физкультурно-спортивных направлений в общеобразовательных организациях.

Специфика модуля по ушу сочетается практически со всеми базовыми видами спорта, входящими в изучение физической культуры в общеобразовательной организации (легкая атлетика, гимнастика, спортивные игры) и разделами "Знания о физической культуре", "Способы самостоятельной деятельности", "Физическое совершенствование".

Интеграция модуля по ушу поможет обучающимся в освоении образовательных программ в рамках внеурочной деятельности, дополнительного образования, деятельности школьных спортивных клубов, подготовке обучающихся к сдаче норм ГТО и участию в спортивных соревнованиях.

Модуль по ушу может быть реализован в следующих вариантах:

- при самостоятельном планировании учителем физической культуры процесса освоения обучающимися учебного материала по ушу с выбором различных элементов ушу, с учетом возраста и физической подготовленности обучающихся (с соответствующей дозировкой и интенсивностью);
- в виде целостного последовательного учебного модуля, изучаемого за счет части учебного плана, формируемой участниками образовательных отношений из перечня, предлагаемого образовательной организацией, включающей, в частности, учебные модули

по выбору обучающихся, родителей (законных представителей) несовершеннолетних обучающихся, в том числе предусматривающие удовлетворение различных интересов обучающихся (при организации и проведении уроков физической культуры с 3-х часовой недельной нагрузкой рекомендуемый объем в 5 - 9 классах - по 34 часа);

– в виде дополнительных часов, выделяемых на спортивно-оздоровительную работу с обучающимися в рамках внеурочной деятельности и (или) за счет посещения обучающимися спортивных секций, школьных спортивных клубов, включая использование учебных модулей по видам спорта (рекомендуемый объем в 5 - 9 классах - по 34 часа).

#### **Содержание модуля по ушу.**

##### **1) Знания об ушу.**

История развития отечественного ушу, виды ушу; ведущие спортсмены мира, России и субъекта Российской Федерации.

Названия и роль главных организаций и федераций (международные, российские), осуществляющих управление ушу.

Школы ушу, их история и традиции. Легендарные отечественные спортсмены и тренеры. Достижения отечественной сборной команды страны на чемпионатах мира и других международных соревнованиях.

Требования безопасности при организации занятий ушу.

Характерные травмы в ушу и мероприятия по их предупреждению.

Словарь терминов и определений.

Правила соревнований по виду спорта ушу.

Судейская коллегия, обслуживающая соревнования по виду спорта ушу. Жесты судей.

Правила подбора физических упражнений для развития физических качеств спортсмена.

Понятия и характеристика технических и тактических приемов в ушу, их названия и методика выполнения.

##### **2) Способы самостоятельной деятельности.**

Правила безопасного, правомерного поведения во время соревнований по ушу в качестве участника, зрителя.

Самоконтроль и его роль в учебной и соревновательной деятельности.

Первые внешние признаки утомления.

Средства восстановления организма после физической нагрузки.

Правила личной гигиены, требования к спортивной одежде и обуви для занятий ушу.

Правила ухода за спортивным инвентарем и оборудованием.

Правильное сбалансированное питание спортсмена.

Тестирование уровня физической подготовленности в ушу.

Дневник самонаблюдения за показателями развития физических качеств и состояния здоровья.

##### **3) Физическое совершенствование.**

Комплексы упражнений для развития физических качеств (ловкости, гибкости, силы, выносливости, быстроты, координационных и скоростных способностей).

Комплексы упражнений, формирующие двигательные умения и навыки технических и тактических действий спортсмена: общеподготовительных и специально-подготовительных упражнений из арсенала ушу.

Комплексы корригирующей гимнастики с использованием специальных упражнений из арсенала ушу. Разминка и ее роль на уроке физической культуры.

Учебные и контрольные поединки ушу (саньда). Участие в соревновательной деятельности.

Комплексы упражнений для развития физических качеств (ловкости, гибкости, силы, выносливости, быстроты, координационных и скоростных способностей).

Комплексы упражнений, формирующие двигательные умения и навыки технических и тактических действий спортсмена: общеподготовительных и специально-подготовительных упражнений.

Элементы приемов базовой техники.

Защиты.

Контрприемы.

Тактическая подготовка: тактика атаки; тактика обороны; тактика поединка; выбор тактических способов для ведения поединка с конкретным соперником (разведка, угроза, вызов, маскировка, сковывание, повторная атака, двойной обман, обратный вызов).

Основы специальной психологической подготовки: психологические качества; психологическая устойчивость; сбивающие факторы; эмоции; психофизиологические функции; самовнушение; аутогенная тренировка; релаксация.

Учебные и контрольные поединки по виду спорта ушу. Участие в соревновательной деятельности.

Содержание модуля по ушу направлено на достижение обучающимися личностных, метапредметных и предметных результатов обучения.

При изучении модуля по ушу на уровне основного общего образования у обучающихся будут сформированы следующие **личностные результаты**:

- формирование патриотизма, готовность к служению Отечеству, его защите;
- сформированность толерантного сознания и поведения, способность вести диалог с другими людьми (сверстниками, взрослыми, педагогами), достигать в нем взаимопонимания, находить общие цели и сотрудничать для их достижения в учебной, тренировочной, досуговой, игровой и соревновательной деятельности на принципах доброжелательности и взаимопомощи;
- реализация ценностей здорового и безопасного образа жизни, потребности в физическом самосовершенствовании, занятиях спортивно-оздоровительной деятельностью, неприятие вредных привычек.

При изучении модуля по ушу на уровне основного общего образования у обучающихся будут сформированы следующие **метапредметные результаты**:

- умение самостоятельно определять цели и составлять планы в рамках физкультурно-спортивной деятельности; выбирать успешную стратегию и тактику в различных ситуациях; осуществлять, контролировать и корректировать учебную, тренировочную, игровую и соревновательную деятельность;
- умение самостоятельно оценивать и принимать решения, определяющие стратегию и тактику поведения в учебной, тренировочной, игровой, соревновательной и досуговой деятельности, судейской практике с учетом гражданских и нравственных ценностей;
- умение создавать, применять и преобразовывать графические пиктограммы физических упражнений и технических приемов в двигательные действия и наоборот; схемы для тактических, игровых задач.

При изучении модуля по ушу на уровне основного общего образования у обучающихся будут сформированы следующие **предметные результаты**:

- понимание роли и значения занятий ушу в формировании личностных качеств, активном включении в здоровый образ жизни, укреплении и сохранении индивидуального здоровья;
- знание роли главных организаций по ушу, всероссийского и мирового уровней, общих сведений о развитии отечественного и международного ушу, ведущих спортсменов Российской Федерации;

– знание и применение правил соревнований по ушу; знание состава судейской коллегии, обслуживающей соревнования и основных функций судей, жестов судьи; применение и соблюдение данных правил в процессе учебной и соревновательной деятельности, умение разбираться в профессиональной терминологии;

– умение классифицировать физические упражнения и специальные упражнения; использовать правила подбора физических упражнений для развития физических качеств спортсмена; общеподготовительные и специально-подготовительные упражнения, формирующие двигательные умения и навыки технических и тактических действий, определять их необходимость и эффективность;

– умение описывать и демонстрировать правильную (эталонную) технику выполнения общеподготовительных и специально-подготовительных упражнений;

– знания в определении тактической и технической подготовки; умение рассказывать и описывать ее тактические и технические элементы; характеризовать и владеть методикой технических и тактических элементов в практической деятельности, демонстрировать и уметь применять ее в учебных, тренировочных и игровых заданиях;

– умение демонстрировать и применять технические действия в учебных, тренировочных и соревновательных поединках;

– умение демонстрировать и выполнять приемы из арсенала базовой техники;

– умение применять тактические действия в учебной, тренировочной и соревновательной деятельности;

– умение характеризовать действия в учебном и соревновательном поединках; определять преимущество, сильные и слабые стороны подготовки, манеры ведения поединка, коронные приемы, в зависимости от складывающейся в поединке ситуации дать рекомендации для достижения победы или ее удержания;

– умение демонстрировать и объяснять атакующие действия в зависимости от ситуации, способы продолжения и развития атаки и контратаки, используемые защитные действия и тактические приемы, демонстрация комбинационного стиля боя;

– умение отслеживать правильность двигательных действий и выявлять ошибки в технике выполнения технических действий, способах защиты и тактического обыгрывания соперника;

– знание и соблюдение правил безопасного, правомерного поведения во время соревнований в качестве участника, зрителя;

– умение определять внешние признаки утомления, осуществлять самоконтроль и знать о средствах восстановления организма после физических нагрузок, применять самоконтроль в учебной и соревновательной деятельности;

– умение соблюдать правила личной гигиены и ухода за спортивным инвентарем и оборудованием; подбора спортивной одежды и обуви для занятий;

– умение организовать самостоятельные занятия с использованием средств ушу, подбирать упражнения различной направленности, режимы физической нагрузки в зависимости от индивидуальных особенностей и физической подготовленности;

– знание и демонстрация контрольных упражнений для определения уровня физической подготовленности, умение проводить тестирование уровня физической подготовленности, сравнить свои результаты с результатами других обучающихся.

### **Модуль "Чир спорт".**

#### **Пояснительная записка модуля "Чир спорт".**

Модуль "Чир спорт" (далее - модуль по чир спорту, чир спорт) на уровне основного общего образования разработан с целью оказания методической помощи учителю физической культуры в создании рабочей программы по учебному предмету "Физическая культура" с учетом современных тенденций в системе образования и использования спортивно-ориентированных форм, средств и методов обучения по различным видам спорта.

Чир спорт (чирлидинг) - модный и интересный командный вид спорта, популярный среди обучающихся, сочетающий в себе спортивные нагрузки и гармонию, красоту выступлений. Команды формируются с учетом возрастных особенностей и физической подготовленности обучающихся на базе общеобразовательных организаций, где могут быть образованы чирлидинговые команды и клубы.

По итогам обучения чир спорту обучающийся овладевает основными навыками командной работы, техникой выполнения основных чирлидинговых элементов, умением организовать свой досуг и распорядок дня, становится способным к самовыражению и социально-адаптированной личностью.

В современном чир спорте определены два ключевых направления: чирлидинг и перфоманс, каждое из которых включает в себя несколько дисциплин. В общеобразовательных организациях занятия могут проводиться в двух направлениях, в зависимости от того, на какие дисциплины в соревнованиях ориентируются участники. Каждому из направлений соответствуют свои характерные элементы.

Доступность и привлекательность, высокая позитивная эмоциональность, многообразие двигательных действий, большой диапазон перечня и уровней функциональных нагрузок позволяют использовать данный вид физкультурно-спортивной деятельности как одно из средств физического развития обучающихся в образовательных организациях.

Целью изучения модуля по чир спорту является укрепление здоровья подрастающего поколения, развитие творческого потенциала и социальная адаптация обучающихся в обществе посредством физкультурно-спортивных и оздоровительных занятий с использованием средств чир спорта.

Задачами изучения модуля по чир спорту являются:

- всестороннее гармоничное развитие обучающихся, увеличение объема их двигательной активности;
- укрепление физического, психологического и социального здоровья обучающихся, развитие основных физических качеств и повышение функциональных возможностей их организма;
- воспитание личностных качеств (самостоятельность, упорство в достижении цели, чувство коллективной ответственности, дисциплинированность);
- формирование общих представлений о чир спорте, его возможностях и значении в укреплении здоровья, физическом развитии и физической подготовке обучающихся;
- формирование эстетики движения, умения двигаться под музыку, чувствовать эмоциональную удовлетворенность, развивать вкус, совершенствовать духовный мир человека;
- формирование образовательного фундамента, основанного как на знаниях и умениях в области физической культуры и спорта, так и на соответствующем культурном уровне развития личности обучающегося, создающем необходимые предпосылки для его самореализации;
- развитие положительной мотивации и устойчивого учебно-познавательного интереса к учебному предмету "Физическая культура", удовлетворение индивидуальных потребностей обучающихся в занятиях физической культурой и спортом;
- популяризация чир спорта среди подрастающего поколения, привлечение обучающихся, проявляющих повышенный интерес и способности к занятиям в школьные спортивные клубы, секции, к участию в соревнованиях;
- выявление, развитие и поддержка одаренных детей в области спорта.

#### **Место и роль модуля по чир спорту.**

Модуль по чир спорту доступен для освоения всем обучающимся, независимо от уровня их физического развития и гендерных особенностей и расширяет спектр физкультурно-спортивных направлений в общеобразовательных организациях.

Специфика модуля по чир спорту сочетается практически со всеми базовыми видами спорта, входящими в изучение физической культуры в общеобразовательной организации (легкая атлетика, гимнастика, спортивные игры) и разделами "Знания о физической культуре", "Способы самостоятельной деятельности", "Физическое совершенствование".

Интеграция модуля по чир спорту поможет обучающимся в освоении образовательных программ в рамках внеурочной деятельности, дополнительного образования, деятельности школьных спортивных клубов, подготовке обучающихся к сдаче норм ГТО и участию в спортивных соревнованиях.

Модуль "Чир спорт" может быть использован в образовательной организации в форме физкультурно-оздоровительной деятельности и в форме спортивно-оздоровительной деятельности общеразвивающей направленности с использованием средств чир спорта.

Модуль "Чир спорт" может быть реализован в следующих вариантах:

– при самостоятельном планировании учителем физической культуры процесса освоения обучающимися учебного материала по чир спорту с выбором различных элементов чир спорта, с учетом возраста и физической подготовленности обучающихся (с соответствующей дозировкой их интенсивности);

– в виде целостного последовательного учебного модуля, изучаемого за счет части учебного плана, формируемой участниками образовательных отношений из перечня, предлагаемого образовательной организацией, включающей, в частности, учебные модули по выбору обучающихся, родителей (законных представителей) несовершеннолетних обучающихся, в том числе предусматривающие удовлетворение различных интересов обучающихся (при организации и проведении уроков физической культуры с 3-х часовой недельной нагрузкой рекомендуемый объем в 5 - 9 классах - по 34 часа);

– в виде дополнительных часов, выделяемых на спортивно-оздоровительную работу с обучающимися в рамках внеурочной деятельности и (или) за счет посещения обучающимися спортивных секций, школьных спортивных клубов, включая использование учебных модулей по видам спорта (рекомендуемый объем в 5 - 9 классах - по 34 часа).

#### **Содержание модуля по чир спорту.**

##### **1) Знания о чир спорте.**

История и современное развитие чир спорта в России и в мире.

Требования техники безопасности и первая помощь при травмах во время занятий чир спортом.

Здоровье и здоровый образ жизни. Контроль и наблюдение за состоянием здоровья, физическим развитием и физической подготовленностью.

Чир спорт в современном обществе. Базовые понятия чир спорта.

Физическое развитие человека, коррекция осанки и телосложения посредством чир спорта. Физическая подготовка, ее связь с укреплением здоровья, развитием физических качеств.

Терминология в чир спорте.

Официальный календарь соревнований и физкультурных мероприятий по чир спорту, проводимых в Российской Федерации, в регионе для обучающихся образовательных организаций, на международном уровне. Детские соревнования по чир спорту, проекты по чир спорту для образовательных организаций и обучающихся.

Правила соревнований по чир спорту.

##### **2) Способы самостоятельной деятельности.**

Правила подготовки мест проведения соревнований по чир спорту.

Проведение занятий по чир спорту.

Уровни сложности элементов чир спорта.

Уровень физической подготовленности занимающихся.

Построение урока с элементами чир спорта.

3) Физическое совершенствование.

Связки базовых движений рук.

Базовые движения в риппл.

Хай Ви, Класп, Лоу Ви, Ти, Ломаное Ти, Тачдаун, Лук и стрела.

Чир-дансы.

Построения и перестроения.

Чиры (речевки).

Махи ногами на месте и в комбинации.

Чир-прыжки.

Акробатика (кувырки, стойка на руках, колесо, "мост").

Пируэты: "Пируэт-карандаш", "Джаз-пируэт", "Классический пируэт".

Станты и пирамиды.

Хореография: базовая позиция, плие, пассе, девеллоппе, релеве.

Специальная физическая подготовка.

Общая физическая подготовка.

Содержание модуля "Чир спорт" направлено на достижение обучающимися личностных, метапредметных и предметных результатов обучения.

При изучении модуля "Чир спорт" на уровне основного общего образования у обучающихся будут сформированы следующие **личностные результаты**:

- воспитание чувства ответственности и долга перед Родиной;
- формирование ответственного отношения к учению, готовности и способности обучающихся к саморазвитию и самообразованию на основе мотивации к обучению и познанию, осознанному выбору и построению дальнейшей индивидуальной траектории образования на базе ориентировки в мире профессий и профессиональных предпочтений, с учетом устойчивых познавательных интересов, а также на основе формирования уважительного отношения к труду, развития опыта участия в социально значимом труде;
- формирование целостного мировоззрения, соответствующего современному уровню развития науки и общественной практики, учитывающего социальное, культурное, языковое, духовное многообразие современного мира;
- формирование осознанного, уважительного и доброжелательного отношения к другому человеку, его мнению, мировоззрению, культуре, языку, вере, гражданской позиции, к истории, культуре, религии, традициям, языкам, ценностям народов России и народов мира; готовности и способности вести диалог с другими людьми и достигать в нем взаимопонимания;
- освоение социальных норм, правил поведения, ролей и форм социальной жизни в группах и сообществах, включая взрослые и социальные сообщества; развитие морального сознания и компетентности в решении моральных проблем на основе личностного выбора, формирование нравственных чувств и нравственного поведения, осознанного и ответственного отношения к собственным поступкам;
- формирование коммуникативной компетентности в общении и сотрудничестве со сверстниками, детьми старшего и младшего возраста, взрослыми в процессе образовательной, общественно полезной, учебно-исследовательской, творческой и других видов деятельности;
- проявление морально-волевых качества во время занятий чир спортом;
- формирование ценности здорового и безопасного образа жизни; усвоение правил индивидуального и коллективного безопасного поведения.

При изучении модуля по чир спорту на уровне основного общего образования у обучающихся будут сформированы следующие **метапредметные результаты**:



– умение самостоятельно определять цели своего обучения, ставить для себя новые задачи, акцентировать мотивы и развивать интересы своей познавательной деятельности в области чир спорта;

– умение самостоятельно планировать пути достижения целей, в том числе альтернативные, осознанно выбирать наиболее эффективные способы решения учебных и познавательных задач;

– умение соотносить свои действия с планируемыми результатами, осуществлять контроль своей деятельности в процессе достижения результата, определять способы действий в рамках предложенных условий и требований, корректировать свои действия в соответствии с изменяющейся ситуацией;

– умение оценивать правильность выполнения учебной задачи, собственные возможности ее решения;

– владение основами самоконтроля, самооценки, принятия решений и осуществления осознанного выбора в учебной и познавательной деятельности;

– умение определять понятия, создавать обобщения, устанавливать аналогии, классифицировать, самостоятельно выбирать основания и критерии для классификации, устанавливать причинно-следственные связи, строить логическое рассуждение, умозаключение (индуктивное, дедуктивное, по аналогии) и делать выводы;

– умение организовывать учебное сотрудничество и совместную деятельность с учителем и сверстниками; работать индивидуально и в группе: находить общее решение и разрешать конфликты на основе согласования позиций и учета интересов; формулировать, аргументировать и отстаивать свое мнение;

– умение осознанно использовать речевые средства в соответствии с задачей коммуникации для выражения своих чувств, мыслей и потребностей для планирования и регуляции своей деятельности; владение устной и письменной речью, монологической контекстной речью;

– формирование и развитие компетентности в области использования информационно-коммуникационных технологий.

При изучении модуля по чир спорту на уровне основного общего образования у обучающихся будут сформированы следующие **предметные результаты**:

– умение рассматривать чир спорт как явление культуры, характеризовать формы его организации в современном обществе; характеризовать современное развитие чир спорта;

– знание роли занятий чир спортом и его влияния: на укрепление здоровья, повышение функциональных возможностей основных систем организма и развитие физических качеств; на индивидуальные особенности физического развития и физической подготовленности организма; на формирование качеств личности и профилактики вредных привычек;

– знание базовых понятий и терминов чир спорта, применение их в процессе совместных занятий физическими упражнениями со своими сверстниками, излагать с их помощью особенности техники двигательных действий и физических упражнений, развития физических качеств;

– умение руководствоваться правилами профилактики травматизма и подготовки мест занятий, правильного выбора обуви и формы одежды;

– умение руководствоваться правилами оказания первой помощи при травмах; использовать занятия чир спортом для организации индивидуального отдыха и досуга, укрепления собственного здоровья, повышения уровня физических кондиций;

– умение составлять комплексы физических упражнений оздоровительной, тренирующей и корригирующей направленности, подбирать индивидуальную нагрузку с учетом функциональных особенностей и возможностей собственного организма;

- знание методов тестирования физических качеств, умение оценивать показатели физической подготовленности, анализировать результаты тестирования, сопоставлять со среднестатистическими показателями;
- проведение тестирования уровня физической подготовленности в чир спорте со сверстниками;
- умение выполнять общеразвивающие упражнения, целенаправленно воздействующие на развитие основных физических качеств (силы, быстроты, выносливости, гибкости и ловкости);
- умение выполнять акробатические комбинации из акробатических упражнений (кувырок вперед, кувырок назад, "мост", переворот в сторону, перекаты и так далее);
- умение выполнять основные технические элементы чир спорта (махи, пируэты, станты); выполнять пирамиды; выполнять сложнокоординированные технические действия чир спорта;
- умение произносить чирсы с добавлением стантов, чир-прыжков, пирамид;
- формирование чувства ритма, понимание взаимосвязи музыки и движений;
- умение находить отличительные особенности в техническом выполнении упражнений разными обучающимися и оказывать посильную помощь сверстникам при выполнении учебных заданий по чир спорту;
- умение проектировать, организовывать и проводить различные части урока в качестве помощника учителя; разминку, стретчинг, танцевальные движения с элементами чир спорта во время самостоятельных занятий и досуговой деятельности со сверстниками.

#### **Модуль "Перетягивание каната".**

##### **Пояснительная записка модуля "Перетягивание каната".**

Модуль "Перетягивание каната" (далее - модуль по перетягиванию каната, перетягивание каната) на уровне основного общего образования разработан с целью оказания методической помощи учителю физической культуры в создании рабочей программы по учебному предмету "Физическая культура" с учетом современных тенденций в системе образования и использования спортивно-ориентированных форм, средств и методов обучения по различным видам спорта.

Перетягивание каната - это современный командный силовой вид спорта, позволяющий выстраивать отношения с ассистентами, судьями, тренерами, товарищами по команде и соперниками. В связи с тем, что командные состязания предполагают действовать сплоченно, то обучающиеся смогут научиться находить общий язык и грамотно решать конфликтные ситуации. Особым преимуществом для школьного спорта является возможность участвовать в соревновании одновременно мальчикам и девочкам в смешанном составе команд.

Занятия по перетягиванию каната для обучающихся имеют оздоровительную направленность, повышают уровень функционирования сердечно-сосудистой, дыхательной, костно-мышечной и других систем организма человека, а при проведении занятий и соревнований на свежем воздухе, являются формой закаливания и благотворно влияют на укрепление здоровья и повышение уровня работоспособности обучающихся.

Большим преимуществом такой дисциплины, как перетягивание каната, по сравнению со многими другими видами спорта, является его доступность, что в современных условиях играет немаловажную роль. При проведении учебной и внеклассной работы не требуется больших средств на приобретение оборудования и инвентаря.

Целью изучения модуля по перетягиванию каната является формирование у обучающихся навыков общечеловеческой культуры и социального самоопределения, устойчивой мотивации к сохранению и укреплению собственного здоровья, ведению здорового образа жизни через занятия физической культурой и спортом.

Задачами изучения модуля по перетягиванию каната являются:

- всестороннее гармоничное развитие обучающихся, увеличение объема их двигательной активности;
- укрепление физического, психологического и социального здоровья обучающихся;
- освоение знаний о физической культуре и спорте в целом, истории развития перетягивания каната в частности;
- формирование общих представлений о перетягивании каната;
- формирование образовательного фундамента;
- формирование культуры движений;
- воспитание положительных качеств личности, норм коллективного взаимодействия и сотрудничества как с обучающимися своего пола, так и противоположного;
- развитие положительной мотивации и устойчивого учебно-познавательного интереса к учебному предмету "Физическая культура";
- популяризация перетягивания каната среди подрастающего поколения;
- выявление, развитие и поддержка одаренных детей в области спорта.

#### **Место и роль модуля по перетягиванию каната.**

Модуль по перетягиванию каната доступен для освоения всем обучающимся, независимо от уровня их физического развития и гендерных особенностей и расширяет спектр физкультурно-спортивных направлений в общеобразовательных организациях.

Специфика модуля по перетягиванию каната сочетается практически со всеми базовыми видами спорта, входящими в изучение физической культуры в общеобразовательной организации (легкая атлетика, гимнастика, спортивные игры) и разделами "Знания о физической культуре", "Способы самостоятельной деятельности", "Физическое совершенствование".

Интеграция модуля по перетягиванию каната поможет обучающимся в освоении образовательных программ в рамках внеурочной деятельности, дополнительного образования, деятельности школьных спортивных клубов, подготовке обучающихся к сдаче норм ГТО и участию в спортивных соревнованиях.

Соревнования по перетягиванию каната предусматривают участие не только мальчиков (юношей), но и девочек (девушек), а также смешанных команд. Смешанные состязания являются эксклюзивным преимуществом относительно других видов спорта, что особенно важно в образовательных организациях.

Модуль по перетягиванию каната может быть реализован в следующих вариантах:

- при самостоятельном планировании учителем физической культуры процесса освоения обучающимися учебного материала по перетягиванию каната с выбором различных элементов перетягивания каната, с учетом возраста и физической подготовленности обучающихся (с соответствующей дозировкой и интенсивностью);
- в виде целостного последовательного учебного модуля, изучаемого за счет части учебного плана, формируемой участниками образовательных отношений из перечня, предлагаемого образовательной организацией, включающей, в частности, учебные модули по выбору обучающихся, родителей (законных представителей) несовершеннолетних обучающихся, в том числе предусматривающие удовлетворение различных интересов обучающихся (при организации и проведении уроков физической культуры с 3-х часовой недельной нагрузкой рекомендуемый объем в 5 - 9 классах - по 34 часа);
- в виде дополнительных часов, выделяемых на спортивно-оздоровительную работу с обучающимися в рамках внеурочной деятельности и (или) за счет посещения обучающимися спортивных секций, школьных спортивных клубов, включая использование учебных модулей по видам спорта (рекомендуемый объем в 5 - 9 классах - по 34 часа).

#### **Содержание модуля по перетягиванию каната.**

1) Знания о перетягивании каната.

Общие сведения о ведущих отечественных и зарубежных сборных и их достижениях.

Современные правила организации и проведения соревнований по перетягиванию каната.

Правила судейства соревнований по перетягиванию каната.

Характерные травмы канатчиков, методы и меры предупреждения травматизма во время занятий.

Стратегия и тактика в перетягивании каната.

Основы обучения и выполнения различных технических элементов в перетягивании каната.

2) Способы самостоятельной деятельности.

Самоконтроль и его роль в учебной и соревновательной деятельности.

Самоконтроль за физической нагрузкой, самоконтроль физического развития.

Контрольно-тестовые упражнения.

3) Физическое совершенствование.

Подбор и составление комплексов общеразвивающих упражнений с канатом.

Технические приемы и тактические действия в перетягивании каната, изученные на уровне начального общего образования.

Тактика схватки:

– индивидуальные действия при схватках классических команд в полных и неполных составах;

– индивидуальные действия при схватках смешанных и женских команд в различных составах;

– командные действия в различных игровых ситуациях, расстановка игроков в схватках в соответствии с командной целесообразностью;

– перестановки игроков в схватке;

– индивидуальные действия и взаимодействие в команде с партнерами в схватке.

Содержание модуля по перетягиванию каната направлено на достижение обучающимися личностных, метапредметных и предметных результатов обучения.

При изучении модуля по перетягиванию каната на уровне основного общего образования у обучающихся будут сформированы следующие **личностные результаты**:

– проявление чувства гордости за спортивную державу - Россию через достижения национальной сборной команды страны по перетягиванию каната на чемпионатах мира и Европы и на других соревнованиях;

– проявление уважительного отношения к сверстникам и старшему поколению культуры общения и взаимодействия, терпения и настойчивости в достижении общих целей при совместной деятельности на принципах доброжелательности и взаимопомощи;

– проявление готовности обучающихся к саморазвитию и самообразованию через ценности, традиции и идеалы главных организаций регионального, всероссийского уровней, развивающих перетягивание каната, мотивации и осознанному выбору индивидуальной траектории образования средствами перетягивания каната профессиональных предпочтений в области физической культуры и спорта, в том числе в рамках деятельности школьных спортивных клубов;

– умение соблюдать правила индивидуального и коллективного безопасного поведения в учебной, соревновательной, досуговой деятельности и чрезвычайных ситуациях;

– проявление дисциплинированности, трудолюбия и упорства в достижении поставленных целей на основе представлений о нравственных нормах, социальной справедливости и свободе;

– проявление осознанного и ответственного отношения к собственным поступкам; моральной компетентности в решении проблем в процессе занятий физической культурой, игровой и соревновательной деятельности по перетягиванию каната.

При изучении модуля по перетягиванию каната на уровне основного общего образования у обучающихся будут сформированы следующие **метапредметные результаты**:

– умение соотносить свои действия с планируемыми результатами, осуществлять контроль своей деятельности в процессе достижения результатов в учебной, тренировочной, игровой и соревновательной деятельности, определять способы действий в рамках предложенных условий и требований, корректировать свои действия в соответствии с изменяющейся ситуацией;

– умение самостоятельно оценивать и принимать решения, определяющие стратегию и тактику поведения в учебной, тренировочной, игровой, соревновательной и досуговой деятельности, судейской практике с учетом гражданских и нравственных ценностей;

– умение организовывать учебное сотрудничество и совместную деятельность со сверстниками и взрослыми; работать индивидуально, в парах и в группе, эффективно взаимодействовать и разрешать конфликты в процессе учебной, тренировочной, игровой и соревновательной деятельности, судейской практики, учитывать позиции других участников деятельности.

При изучении модуля по перетягиванию каната на уровне основного общего образования у обучающихся будут сформированы следующие **предметные результаты**:

– знание о влиянии перетягивания каната на укрепление здоровья, повышение функциональных возможностей основных систем организма и развитие физических качеств, на индивидуальные особенности физического развития и физической подготовленности организма;

– знание роли главных федераций мира, Европы, страны, региона, общих сведений о ведущих отечественных и зарубежных клубах и командах, выдающихся отечественных и зарубежных спортсменах и тренерах, внесших общий вклад в развитие и становление современного перетягивания каната;

– понимание роли и значения проектов развития и популяризации перетягивания каната для школьников; участие в проекте "Перетягивание каната в школе", участие в физкультурно-соревновательной деятельности;

– знание современных правил организации и проведения соревнований по перетягиванию каната, правил судейства, роли и обязанностей членов судейской коллегии; осуществление судейства учебных игр в качестве судьи, помощника судьи, секретаря;

– применение и соблюдение правил перетягивания каната в процессе учебной и соревновательной деятельности; применение правил проведения соревнований и судейской терминологии в судейской практике;

– умение проектировать, организовывать и проводить различные части урока в качестве помощника учителя; подвижные игры и эстафеты с элементами перетягивания каната во время самостоятельных занятий и досуговой деятельности со сверстниками;

– умение характеризовать средства общей и специальной физической подготовки, основные методы обучения техническим приемам;

– освоение и демонстрация техники перетягивания каната (положение рук, ног, тела, в защите и при атакующих действиях), применение изученных технических приемов в учебной, игровой и досуговой деятельности;

– способность выполнять индивидуальные технические приемы ведения спортивной борьбы: из положения сидя на полу держась за натянутый канат, встать и занять правильное положения тела для последующего движения назад, удерживаясь за

натянутый канат, ноги слегка согнуты, одновременно выпрямить ноги и прогнуть спину назад; специальные упражнения для формирования технических действий спортсмена в зависимости от амплуа, методики их выполнения;

- способность выполнять элементарные тактические действия в обороне и атаке, тактические действия с учетом амплуа в команде и другие;

- проявление заинтересованности и познавательного интереса к освоению технико-тактических основ перетягивания каната; умение отслеживать правильность двигательных действий и выявлять ошибки в технике и тактике перетягивания каната;

- знание и соблюдение правил безопасности при занятиях по перетягиванию каната, во время соревнований по перетягиванию каната в качестве зрителя, болельщика;

- применение знаний способов самоконтроля в учебной и соревновательной деятельности, средств восстановления после физической нагрузки, приемов массажа и самомассажа после физической нагрузки и (или) во время занятий перетягиванием каната;

- составление и выполнение индивидуальных комплексов общеразвивающих, оздоровительных и корригирующих упражнений, упражнений для развития физических качеств спортсмена, проведение закаливающих процедур;

- знание, составление и освоение упражнений и комплексов утренней гигиенической гимнастики, дыхательной гимнастики, упражнений для глаз, для формирования осанки, профилактики плоскостопия;

- соблюдение требований к местам проведения занятий перетягиванием каната, правил ухода за спортивным оборудованием, инвентарем и площадкой;

- выполнение приемов подготовительных и ассистентских функций;

- знание основных методов и мер предупреждения травматизма во время занятий перетягиванием каната; выявление факторов риска и предупреждение травмоопасных ситуаций; умение оказывать первую помощь при травмах и повреждениях во время занятий перетягиванием каната;

- овладение навыками систематического наблюдения за своим физическим состоянием, величиной физических нагрузок, показателями физического развития и основных физических качеств;

- способность планировать и проводить самостоятельные занятия по освоению новых двигательных действий (элементов перетягивания каната) и развитию основных специальных физических качеств канатчика, контролировать и анализировать эффективность этих занятий;

- знание и соблюдение: основ сбалансированного питания и суточного пищевого рациона канатчика; составление рациона питания; основ организации здорового образа жизни средствами перетягивания каната, методов профилактики вредных привычек и асоциального ведомого (отклоняющегося) поведения;

- выполнение контрольно-тестовых упражнений по общей, специальной и технической подготовке канатчиков; знание методов тестирования физических качеств, умение оценивать показатели физической подготовленности, анализировать результаты тестирования, сопоставлять со среднестатистическими показателями; проведение тестирования уровня физической подготовленности в перетягивании каната со сверстниками.

### **Модуль "Компьютерный спорт".**

#### **Пояснительная записка модуля "Компьютерный спорт".**

Модуль "Компьютерный спорт" (далее - модуль по компьютерному спорту, компьютерный спорт) на уровне основного общего образования разработан с целью оказания методической помощи учителю физической культуры в создании рабочей программы по учебному предмету "Физическая культура" с учетом современных тенденций в системе образования и использования спортивно-ориентированных форм, средств и методов обучения по различным видам спорта.

В настоящее время обновление содержания учебного предмета "Физическая культура" включает развитие и внедрение спортивно-ориентированных форм обучения, реализацию образовательных программ на основе традиционных, прикладных и популярных у обучающихся видов спорта, в том числе компьютерного спорта. Компьютерный спорт является неолимпийским видом спорта, широко культивируется в 130 странах мира. Компьютерный спорт (киберспорт, е-спорт, электронный спорт) - вид соревновательной деятельности и специальной практики подготовки к соревнованиям на основе компьютерных и (или) видеоигр, где игра предоставляет среду взаимодействия объектов управления, обеспечивая равные условия для состязаний человека с человеком или команды с командой.

Компьютерный спорт имеет несколько спортивных дисциплин: боевая арена, соревновательные головоломки, спортивный симулятор, стратегия в реальном времени, тактический трехмерный бой, технический симулятор, файтинг, которые могут использоваться в образовательной программе физической культуры.

Целью изучения модуля по компьютерному спорту является формирование у обучающихся навыков общечеловеческой культуры и социального самоопределения, устойчивой мотивации к сохранению и укреплению собственного здоровья, ведению здорового и безопасного образа жизни через занятия физической культурой и спортом с использованием средств компьютерного спорта.

Задачами изучения модуля по компьютерному спорту являются:

- всестороннее гармоничное развитие обучающихся, гармоничное сочетание двигательной активности и интеллектуальной деятельности;

- укрепление физического, психологического и социального здоровья обучающихся, развитие основных физических качеств и повышение функциональных возможностей их организма, обеспечение культуры безопасного поведения на занятиях по компьютерному спорту;

- освоение знаний о физической культуре и спорте в целом, истории развития компьютерного спорта в частности;

- формирование общих представлений о компьютерном спорте, о его возможностях и значении в процессе укрепления здоровья, интеллектуальном и физическом развитии, психологической и физической подготовке обучающихся;

- формирование образовательного фундамента, основанного как на знаниях и умениях в области физической культуры и спорта, так и на соответствующем культурном уровне развития личности обучающегося, создающем необходимые предпосылки для его самореализации;

- формирование культуры движений, обогащение двигательного опыта физическими упражнениями с общеразвивающей и корригирующей направленностью, техническими действиями и приемами вида спорта "компьютерный спорт";

- воспитание положительных качеств личности, норм коллективного взаимодействия и сотрудничества в образовательной и соревновательной деятельности;

- развитие положительной мотивации и устойчивого учебно-познавательного интереса к предмету "Физическая культура"; удовлетворение индивидуальных потребностей, обучающихся в занятиях физической культурой и спортом средствами компьютерного спорта;

- популяризация компьютерного спорта среди подрастающего поколения, привлечение обучающихся, проявляющих повышенный интерес к видеоиграм к занятиям компьютерным спортом, в школьные спортивные клубы, секции, к участию в соревнованиях;

- выявление, развитие и поддержка одаренных детей в области компьютерного спорта.

**Место и роль модуля по компьютерному спорту.**

Модуль по компьютерному спорту удачно сочетается практически со всеми базовыми видами спорта, входящими в содержание учебного предмета "Физическая культура" (легкая атлетика, гимнастика, спортивные игры), предполагая доступность освоения учебного материала всем возрастным категориям обучающихся, независимо от уровня их физического развития, физической подготовленности, здоровья и гендерных особенностей.

Интеграция модуля по компьютерному спорту поможет обучающимся в освоении содержательных разделов программы учебного предмета "Физическая культура" - "Знания о физической культуре", "Способы самостоятельной деятельности", "Физическое совершенствование" в рамках реализации рабочей программы учебного предмета "Физическая культура", при подготовке и проведении спортивных мероприятий, в достижении образовательных результатов внеурочной деятельности и дополнительного образования физкультурно-спортивной направленности, деятельности школьных спортивных клубов, подготовке обучающихся к сдаче норм ГТО и участию в спортивных соревнованиях.

Модуль по компьютерному спорту может быть реализован в следующих вариантах:

– при самостоятельном планировании учителем физической культуры процесса освоения обучающимися учебного материала по компьютерному спорту с выбором различных элементов компьютерного спорта, с учетом возраста и физической подготовленности обучающихся (с соответствующей дозировкой и интенсивностью);

– в виде целостного последовательного учебного модуля, изучаемого за счет части учебного плана, формируемой участниками образовательных отношений из перечня, предлагаемого образовательной организацией, включающей, в частности, учебные модули по выбору обучающихся, родителей (законных представителей) несовершеннолетних обучающихся, в том числе предусматривающие удовлетворение различных интересов обучающихся (при организации и проведении уроков физической культуры с 3-х часовой недельной нагрузкой рекомендуемый объем в 5 - 9 классах - по 34 часа);

– в виде дополнительных часов, выделяемых на спортивно-оздоровительную работу с обучающимися в рамках внеурочной деятельности и (или) за счет посещения обучающимися спортивных секций, школьных спортивных клубов, включая использование учебных модулей по видам спорта (рекомендуемый объем в 5 - 9 классах - по 34 часа).

#### **Содержание модуля по компьютерному спорту.**

##### **1) Знания о компьютерном спорте.**

История развития компьютерного спорта в регионе, Российской Федерации и мире.

Порядок регулирования компьютерного спорта в Российской Федерации.

Общественные организации, спортивные федерации.

Школьные киберспортивные клубы. Известные отечественные киберспортсмены.

Достижения отечественной сборной команды страны на чемпионате мира и международных соревнованиях.

Требования безопасности при организации занятий компьютерным спортом.

Характерные травмы киберспортсменов и мероприятия по их предупреждению.

Словарь терминов и определений компьютерного спорта.

Правила компьютерного спорта.

Судейская коллегия, обслуживающая соревнования по компьютерному спорту.

Амплуа игроков в видеоиграх в компьютерном спорте.

Правила подбора физических упражнений для развития физических качеств киберспортсмена.

Понятия и характеристика технических и тактических элементов компьютерного спорта, их название и методика выполнения.

##### **2) Способы самостоятельной деятельности.**



Правила безопасного, правомерного поведения во время соревнований по компьютерному спорту в качестве зрителя, болельщика.

Самоконтроль и его роль в учебной и соревновательной деятельности.

Первые внешние признаки утомления. Средства восстановления организма после психологической и физической нагрузки.

Правила личной гигиены, требования к спортивной одежде и обуви для занятий компьютерным спортом.

Правила ухода за спортивным инвентарем и оборудованием.

Правильное сбалансированное питание киберспортсмена.

Тестирование уровня физической подготовленности киберспортсмена.

Дневник самонаблюдения за показателями развития физических качеств и состояния здоровья.

3) Физическое совершенствование.

Комплексы упражнений для развития физических качеств (ловкости, гибкости, силы, выносливости, быстроты и скоростных способностей).

Комплексы общеподготовительных и специально-подготовительных упражнений, формирующие двигательные умения и навыки технических и тактических действий киберспортсмена.

Техника владения клавиатурой и мышью.

Одновременное управление объектами киберспортивных игр с помощью клавиатуры и мыши.

Тактическая подготовка.

Выбор позиции.

Групповые тактические действия.

Принципы командных оборонительных тактических действий.

Командные атакующие тактические действия.

Организация атаки и контратаки.

Комплексы гимнастики с использованием специальных упражнений. Разминка и ее роль в уроке физической культуры.

Управление объектами киберспортивных игр с помощью джойстика.

Учебные игры в компьютерном спорте. Участие в соревновательной деятельности.

Содержание модуля по компьютерному спорту направлено на достижение обучающимися личностных, метапредметных и предметных результатов обучения.

При изучении модуля по компьютерному спорту на уровне основного общего образования у обучающихся будут сформированы следующие **личностные результаты**:

– проявление чувства гордости за свою Родину, российский народ и историю России через достижения отечественной сборной команды страны на международных соревнованиях;

– проявление уважительного отношения к сверстникам, культуры общения и взаимодействия, терпимости и толерантности в достижении общих целей при совместной деятельности на принципах доброжелательности и взаимопомощи;

– проявление положительных качеств личности и управление своими эмоциями в различных (нестандартных) ситуациях и условиях; умение не создавать конфликтов и находить выходы из спорных ситуаций;

– проявление дисциплинированности, трудолюбия и упорства в достижении поставленных целей на основе представлений о нравственных нормах, социальной справедливости и свободе;

– способность принимать и осваивать социальную роль обучающегося, развитие мотивов учебной деятельности, стремление к познанию и творчеству, эстетическим потребностям;

– оказание бескорыстной помощи своим сверстникам, нахождение с ними общего языка и общих интересов;

– понимание установки на безопасный, здоровый образ жизни, наличие мотивации к творческому труду, работе на результат, бережному отношению к материальным и духовным ценностям.

При изучении модуля по компьютерному спорту на уровне основного общего образования у обучающихся будут сформированы следующие **метапредметные результаты**:

– умение самостоятельно определять цели своего обучения средствами компьютерного спорта, ставить и формулировать для себя новые задачи в обучении, развивать мотивы и интересы своей познавательной деятельности в физкультурно-спортивном направлении;

– умение самостоятельно планировать пути достижения целей, в том числе альтернативные, осознанно выбирать наиболее эффективные способы решения задач в учебной, игровой, соревновательной и досуговой деятельности, оценивать правильность выполнения задач, собственные возможности их решения;

– умение соотносить свои действия с планируемыми результатами, осуществлять контроль своей деятельности в процессе достижения результатов в учебной, игровой и соревновательной деятельности, определять способы действий в рамках предложенных условий и требований, корректировать свои действия в соответствии с изменяющейся ситуацией;

– владение основами самоконтроля, самооценки, принятия решений и осуществления осознанного выбора в учебной и познавательной деятельности;

– умение создавать, применять и преобразовывать графические пиктограммы физических упражнений в двигательные действия и наоборот; схемы для тактических, игровых задач;

– умение организовывать учебное сотрудничество и совместную деятельность с учителем и сверстниками; работать индивидуально и в группе: находить общее решение и разрешать конфликты на основе согласования позиций и учета интересов; формулировать, аргументировать и отстаивать свое мнение;

– формирование компетентности в области использования информационно-коммуникационных технологий; соблюдение норм информационной избирательности, этики и этикета.

При изучении модуля по компьютерному спорту на уровне основного общего образования у обучающихся будут сформированы следующие **предметные результаты**:

– понимание роли и значения занятий компьютерным спортом в формировании личностных качеств, в активном включении в здоровый образ жизни, укреплении и сохранении индивидуального здоровья;

– знание роли киберспортивных общественных организаций регионального, всероссийского и мирового уровней, общих сведений о развитии компьютерного спорта в России и за рубежом;

– знание правил соревнований по компьютерному спорту; знания состава судейской коллегии, обслуживающей соревнования по компьютерному спорту и основных функций спортивных судей;

– применение и соблюдение правил компьютерного спорта в процессе учебной и соревновательной деятельности, правил соревнований и судейской терминологии в игре;

– умение классифицировать физические упражнения и использовать правила подбора физических упражнений для развития психологических и физических качеств киберспортсмена; общеподготовительные и специально-подготовительные упражнения, формирующие двигательные умения и навыки, знание стратегических и тактических приемов киберспортсмена, определять их эффективность;

- описание и демонстрация правильной техники выполнения общеподготовительных и специально-подготовительных упражнений в компьютерном спорте;
- знание определений тактической и технической подготовки киберспортсмена;
- описание тактических и технических элементов игры в компьютерном спорте;
- характеристика и владение методикой стратегических, технических и тактических приемов в киберспортивных играх, их применение в учебных, игровых заданиях;
- применение техники владения мышью, клавиатурой, джойстиком в игровых ситуациях;
- выполнение комплекса приемов техники по управлению объектами в видеоиграх;
- применение групповых тактических действий (переключение, взаимодействие, атака, оборонительные системы и другие) в игровой и соревновательной деятельности;
- умение характеризовать амплуа объектов управления в видеоиграх; определять амплуа объектов управления и выбирать позицию киберспортсменов в зависимости от игровой ситуации;
- умение демонстрировать атакующие действия, командные атакующие действия и способы атаки и контратаки, тактические комбинации при различных игровых ситуациях;
- умение отслеживать правильность действий и выявлять ошибки в технике и тактике;
- знание и соблюдение правил безопасного, правомерного поведения во время соревнований по компьютерному спорту в качестве зрителя, болельщика;
- характеристика внешних признаков утомления. Осуществление самоконтроля и применение средств восстановления организма после физической нагрузки на занятиях компьютерным спортом;
- способность применять самоконтроль в учебной и соревновательной деятельности;
- соблюдение правил личной гигиены и ухода за оборудованием;
- соблюдение правил подбора одежды и обуви для занятий компьютерным спортом;
- способность организовывать самостоятельные занятия с использованием средств компьютерного спорта, подбирать упражнения различной направленности, режимы физической нагрузки в зависимости от индивидуальных особенностей физической подготовленности;
- знание контрольных упражнений для определения уровня физической подготовленности киберспортсмена, умение проводить тестирование уровня физической подготовленности киберспортсмена, сравнивать свои результаты с результатами других обучающихся;
- взаимодействие в коллективе сверстников при выполнении групповых упражнений тактического характера, проявление толерантности во время учебной и соревновательной деятельности.

### **Модуль "Бокс".**

#### **Пояснительная записка модуля "Бокс".**

Модуль "Бокс" (далее - модуль по боксу, бокс) на уровне основного общего образования разработан с целью оказания методической помощи учителю физической культуры в создании рабочей программы по учебному предмету "Физическая культура" с учетом современных тенденций в системе образования и использования спортивно-ориентированных форм, средств и методов обучения по различным видам спорта.

Бокс - спортивное единоборство, кулачный бой по особым правилам, в специальных мягких перчатках. Бокс в мире - один из наиболее массовых олимпийских видов спорта. Большая популярность бокса объясняется его зрелищностью, высоким эмоциональным накалом спортивной борьбы и разносторонним воздействием на двигательные и волевые качества.

Занятия боксом предусматривают всестороннее гармоничное развитие обучающихся, повышение уровня их физической, технической и морально-волевой подготовленности, формирование жизненно важных двигательных умений и навыков, необходимых как в быту, так и в трудовой и оборонной деятельности.

Занятия боксом полезны для укрепления здоровья, поднятия уровня физической подготовленности, так как являются профилактикой гиподинамии и формируют привычку к здоровому, безопасному образу жизни, правомерному поведению и существованию в социуме.

Целью изучения модуля по боксу является создание условий для гармоничного развития обучающихся средствами физкультурно-спортивной и оздоровительной деятельности на основе элементов боксерской подготовки.

Задачами изучения модуля по боксу являются:

- всестороннее гармоничное развитие обучающихся, увеличение объема их двигательной активности;
- содействие физическому развитию и укреплению здоровья обучающихся;
- формирование навыков здорового образа жизни;
- популяризация бокса как вида спорта и системы самозащиты в общеобразовательных организациях, привлечение обучающихся, проявляющих повышенный интерес и способности к занятиям боксом в школьные спортивные клубы, секции, к участию в соревнованиях;
- овладение элементами технико-тактических навыков в боксе;
- воспитание морально-этических качеств;
- воспитание чувства сопричастности и гордости за свою Родину и ее историю;
- выявление, развитие и поддержка одаренных детей в области спорта.

#### **Место и роль модуля по боксу.**

Модуль по боксу доступен для освоения всем обучающимся, независимо от уровня их физического развития и гендерных особенностей и расширяет спектр физкультурно-спортивных направлений в общеобразовательных организациях.

Специфика модуля по боксу сочетается практически со всеми базовыми видами спорта, входящими в изучение физической культуры в общеобразовательной организации (легкая атлетика, гимнастика, спортивные игры) и разделами "Знания о физической культуре", "Способы самостоятельной деятельности", "Физическое совершенствование".

Интеграция модуля по боксу поможет обучающимся в освоении образовательных программ в рамках внеурочной деятельности, дополнительного образования, деятельности школьных спортивных клубов, подготовке обучающихся к сдаче норм ГТО и участию в спортивных соревнованиях.

Модуль по боксу может быть реализован в следующих вариантах:

- при самостоятельном планировании учителем физической культуры процесса освоения обучающимися учебного материала по боксу с выбором различных элементов бокса, с учетом возраста и физической подготовленности обучающихся (с соответствующей дозировкой и интенсивностью);
- в виде целостного последовательного учебного модуля, изучаемого за счет части учебного плана, формируемой участниками образовательных отношений из перечня, предлагаемого образовательной организацией, включающей, в частности, учебные модули по выбору обучающихся, родителей (законных представителей) несовершеннолетних обучающихся, в том числе предусматривающие удовлетворение различных интересов

обучающихся (при организации и проведении уроков физической культуры с 3-х часовой недельной нагрузкой рекомендуемый объем в 5 - 9 классах - по 34 часа);

– в виде дополнительных часов, выделяемых на спортивно-оздоровительную работу с обучающимися в рамках внеурочной деятельности и (или) за счет посещения обучающимися спортивных секций, школьных спортивных клубов, включая использование учебных модулей по видам спорта (рекомендуемый объем в 5 - 9 классах - по 34 часа).

#### **Содержание модуля по боксу.**

##### **1) Знания о боксе.**

Зарождение и история развития бокса.

Правила и организация соревнований по боксу.

Судейская коллегия, обслуживающая соревнования. Жесты судьи.

Анализ соревновательной деятельности боксеров. Разбор боев основных соперников и установки боксерам и секундантам перед соревнованиями.

Основные средства спортивной тренировки. Физические упражнения. Подготовительные, общеразвивающие и специальные упражнения.

Требования безопасности при организации занятий боксом.

Понятия и характеристика технических и тактических приемов в боксе, их названия и методика выполнения.

##### **2) Способы самостоятельной деятельности.**

Правила безопасного, правомерного поведения во время соревнований в качестве зрителя, болельщика.

Самоконтроль и его роль в учебной и соревновательной деятельности.

Первые внешние признаки утомления. Средства восстановления организма после физической нагрузки.

Гигиена боксера. Врачебный контроль и самоконтроль. Оказание первой помощи. Понятие о гигиене и санитарии. Уход за телом. Гигиенические требования к одежде и обуви. Гигиена спортивных сооружений.

Тестирование уровня физической подготовленности.

Роль спортивного режима и питания.

Тестирование уровня физической подготовленности.

Самоконтроль в процессе занятий спортом. Сущность самоконтроля и его роль в занятиях спортом. Дневник самоконтроля, его формы и содержание.

##### **3) Физическое совершенствование.**

Комплексы упражнений для развития физических качеств (ловкости, гибкости, силы, выносливости, быстроты, координационных и скоростных способностей):

– бег в различных направлениях, с остановкой по сигналу, с выбрасыванием прямых ног вперед, в сторону, со скакалкой, эстафеты на скорость, челночный бег 3 x 10 м, чередование бега с ходьбой, со сменой направления и скорости;

– прыжки на месте на одной и двух ногах, с продвижением вперед, в длину, из приседа, через скамейку, со скакалкой, с поворотом на 180 градусов, с места и с разбега, отталкиваясь одной ногой и приземляясь на обе, короткие прыжки на одной и на другой ноге в разных направлениях с поворотами;

– гимнастика в движении, на месте, сидя, лежа в сочетании с упражнениями для развития рук, плечевого пояса, туловища, ног, упражнения с предметами для комплексного развития мышц (с короткой и длинной скакалкой, с гимнастической палкой, теннисными и баскетбольными мячами);

– висы и упоры: вис на перекладине, вис спиной на гимнастической стенке, упор стоя на коленях, упор сзади на полу, вис на канате на прямых руках, подтягивание в висе (мальчики), в висе лежа (девочки), поднимание ног в висе.

Комплексы общеразвивающих и специальных физических упражнений, формирующие двигательные умения и навыки технических и тактических действий.

Разминка и ее роль в уроке физической культуры.

Ознакомление с тактическим действием "Финт" (ложный удар, отвлекающий внимание противника от начала атаки). Закрепление в условных заданиях.

Действия в ближнем бою. Клинч, захват, накладки руками. Различные положения в ближнем бою. Удары с различных положений.

Защитные действия на дальней и средней дистанциях: от одиночных ударов; ударов серий.

Действия в контратаке на дальних и средних дистанциях: контратака одним ударом, контратака серий ударов.

Упражнения в парах: атакующие действия на дальней и средней дистанциях: одиночные, двойные удары; удары в сериях - однотипные (прямые, боковые, снизу); комбинированные удары в сериях (прямые с боковыми, удары снизу в сочетании с боковыми и прямыми).

Фронтальная и боевая стойка, разновидности стоек. Основные передвижения в боевой стойке: приставными шагами, в "челноке", вперед, назад, в стороны.

Прямые удары в голову, в корпус на месте. Прямые удары в движении. Серии прямых ударов.

Боковые удары на месте и в движении. Серии ударов сбоку.

Удары снизу на месте и в движении. Серии ударов снизу.

Защитные действия: отбив; уклон; нырок; оттягивания; подставка на месте и в передвижении. Во фронтальной и боевой стойках. Контрольные испытания.

Боевые дистанции. Дальняя дистанция: боевая стойка; передвижение, удары и защиты на дальней дистанции.

Средняя дистанция: боевая стойка, передвижение, удары и защиты на средней дистанции.

Ближняя дистанция: боевая стойка, вход и выход из ближней дистанции, удары и защиты на ближней дистанции. Основные положения и движения.

Прямой удар левой с шагом левой; защиты - подставкой правой ладони - прямой удар левой в туловище, защита подставкой, согнутой в локте левой руки; отходом назад - прямой удар правой в туловище, защита подставкой, согнутой в локте левой руки.

Прямой удар правой в голову с шагом левой, защита подставкой левого плеча; подставкой правой ладони.

Отбивом правой рукой влево вниз; уклоном вправо, отходом назад; сайдстепом.

Уклоном влево; уходом назад; сайдстепом влево: прямой удар в туловище, защита подставкой, согнутой в локте левой руки; отходом назад;

Прямой удар правой в туловище, защита подставкой, согнутой в локте левой руки; отходом назад.

Двойные прямые удары и защита от них: прямые удары (левой-правой) в голову. Двойные прямые удары и защита от них: прямые удары (левой-правой) в голову, защита подставкой правой ладони с отходом и подставкой левого плеча. Контрольные испытания.

Подвижные игры: "Эстафеты с элементами равновесия", "Погоня", "Сбей кеглю", "Попади в предмет", "Салки на ринге", "Отбери мяч", "Поймай перчатку", "По свистку". "Сто ударов в минуту", "Один против трех".

Основы специальной психологической подготовки: психологические качества; психологическая устойчивость; сбивающие факторы; эмоции; психофизиологические функции; самовнушение; аутогенная тренировка; релаксация.

Учебные и контрольные поединки. Участие в соревновательной деятельности.

Содержание модуля по боксу направлено на достижение обучающимися личностных, метапредметных и предметных результатов обучения.

При изучении модуля по боксу на уровне основного общего образования у обучающихся будут сформированы следующие **личностные результаты**:

- уважение к Отечеству, к прошлому и настоящему многонационального народа России; осознанное, уважительное и доброжелательное отношение к истории, культуре, традициям и ценностям Российского народа;
- сформированность патриотического сознания и гражданской позиции личности, чувство ответственности и долга перед Родиной на примере героических подвигов спортсменов - участников Великой Отечественной Войны и результатов упорного труда выдающихся спортсменов СССР и России;
- знание основных норм морали, нравственных, духовных идеалов, хранимых в культурных традициях народов России;
- освоенность социальных норм, правил поведения, ролей и форм социальной жизни в группах и сообществах;
- сформированность положительной мотивации и устойчивого учебно-познавательного интереса к учебному предмету "Физическая культура";
- сформированность эстетического и этического сознания через освоение культуры движения и культуры тела;
- сформированность ценности здорового и безопасного образа жизни;
- сформированность духовно-нравственной культуры, чувства толерантности и ценностного отношения к физической культуре, как составной и неотъемлемой части общечеловеческой культуры.

При изучении модуля по боксу на уровне основного общего образования у обучающихся будут сформированы следующие **метапредметные результаты**:

- умение самостоятельно определять цели своего обучения, ставить для себя новые задачи, акцентировать мотивы и развивать интересы своей познавательной деятельности в области бокса; умение планировать, контролировать и объективно оценивать свои физические, учебные и практические действия в соответствии с поставленной задачей и условиями ее реализации; умение самостоятельно оценивать уровень сложности заданий (упражнений) во время занятий боксом в соответствии с возможностями своего организма; умение работать с партнером и в команде во время занятий боксом;
- способность принимать и сохранять цели и задачи учебной деятельности, поиск средств ее осуществления;
- умение планировать, контролировать и оценивать учебные действия в соответствии с поставленной задачей и условиями ее реализации; определять наиболее эффективные способы достижения результата;
- понимание причин успеха или неуспеха учебной деятельности и способности конструктивно действовать даже в ситуациях неуспеха;
- определение общей цели и путей ее достижения; уметь договариваться о распределении функций и ролей в совместной деятельности; осуществлять взаимный контроль в совместной деятельности, адекватно оценивать собственное поведение и поведение окружающих;
- умение конструктивно разрешать конфликты посредством учета интересов сторон и сотрудничества;
- владеть базовыми предметными и межпредметными понятиями, отражающими существенные связи и отношения между объектами и процессами;
- умение систематизировать, сопоставлять, анализировать, обобщать и интерпретировать информацию, содержащуюся в готовых информационных объектах;

– умение самостоятельно определять цели обучения, ставить и формулировать новые задачи в учебе и познавательной деятельности, развивать мотивы и интересы своей познавательной деятельности;

– умение самостоятельно планировать пути достижения целей, в том числе альтернативные, осознанно выбирать наиболее эффективные способы решения учебных и познавательных задач;

– умение соотносить свои действия с планируемыми результатами, осуществлять контроль своей деятельности в процессе достижения результата, определять способы действий в рамках предложенных условий и требований, корректировать свои действия в соответствии с изменяющейся ситуацией;

– умение оценивать правильность выполнения учебной задачи, собственные возможности ее решения;

– умение осуществлять самоконтроль, самооценку, принимать решения и осознанно делать выбор в учебной и познавательной деятельности;

– определять понятия, создавать обобщения, устанавливать аналогии, классифицировать, самостоятельно выбирать основания и критерии для классификации, устанавливать причинно-следственные связи, строить логическое рассуждение, умозаключение (индуктивное, дедуктивное, по аналогии) и делать выводы;

– умение создавать, применять и преобразовывать графические пиктограммы физических упражнений в двигательные действия и наоборот;

– владеть культурой активного использования информационно-поисковых систем;

– умение организовывать учебное сотрудничество и совместную деятельность с учителем и сверстниками; работать индивидуально и в группе: находить общее решение и разрешать конфликты на основе согласования позиций и учета интересов; формулировать, аргументировать и отстаивать свое мнение.

При изучении модуля по боксу на уровне основного общего образования у обучающихся будут сформированы следующие **предметные результаты**:

– знание истории развития бокса; значение занятий боксом для физического развития и здоровья; способы развития основных физических качеств боксера; терминология бокса; теоретические основы тактики ведения боя; факторы восстановления работоспособности спортсменов; комплексы упражнений по общей физической подготовке, специальной физической подготовке; основы техники и тактики бокса; правила пользования спортивным оборудованием, инвентарем; правила соревнований по боксу;

– умение использовать разнообразные формы и виды физкультурной деятельности для организации здорового образа жизни, в том числе в подготовке к сдаче норм ГТО;

– овладение способами контроля индивидуальных показателей здоровья, умственной и физической работоспособности, общего физического развития и развития физических качеств;

– владение физическими упражнениями разной функциональной направленности;

– овладение техническими приемами и двигательными действиями базовых видов спорта с помощью их активного применения в игровой и соревновательной деятельности;

– умение излагать факты истории развития физической культуры, характеризовать ее роль и значение в жизнедеятельности человека;

– способность оказывать посильную помощь и моральную поддержку сверстникам при выполнении учебных заданий, доброжелательно и уважительно объяснять ошибки и способы их устранения;

– умение организовывать и проводить со сверстниками подвижные игры и соревнования; осуществлять их судейство;



- умение бережно обращаться с инвентарем и оборудованием, соблюдать требования техники безопасности;
- умение характеризовать физическую нагрузку по показателю частоты пульса, регулировать ее напряженность во время занятий по развитию физических качеств;
- развитие навыков взаимодействия со сверстниками по правилам проведения подвижных игр и соревнований;
- умение в доступной форме объяснять правила (технику) выполнения двигательных действий, анализировать и находить ошибки, эффективно их исправлять;
- умение подавать строевые команды, вести счет при выполнении общеразвивающих упражнений;
- умение находить отличительные особенности в выполнении двигательного действия разными учениками, выделять отличительные признаки и элементы;
- умение выполнять акробатические и гимнастические элементы; умение выполнять технические действия из базовых видов спорта, применять их в игровой и соревновательной деятельности;
- умение применять жизненно важные двигательные навыки и умения.

#### **Модуль "Танцевальный спорт".**

##### **Пояснительная записка модуля "Танцевальный спорт".**

Модуль "Танцевальный спорт" (далее - модуль по танцевальному спорту, танцевальный спорт) на уровне основного общего образования разработан с целью оказания методической помощи учителю физической культуры в создании рабочей программы по учебному предмету "Физическая культура" с учетом современных тенденций в системе образования и использования спортивно-ориентированных форм, средств и методов обучения.

Занятия танцевальным спортом соединяют элементы хореографии, гимнастики, танцевальных занятий, двигательную активность аэробного характера, оздоровительные виды гимнастики различной направленности. Танцевальный спорт является эффективным средством развития массового спорта и пропаганды здорового образа жизни подрастающего поколения.

Танцевальный спорт способствует гармоничному развитию обучающихся, всестороннему совершенствованию их двигательных способностей, укреплению здоровья, воспитанию устойчивого интереса и положительного эмоционально-ценностного отношения к физкультурно-оздоровительной и спортивной деятельности, формированию навыков культуры здорового образа жизни, способствующих успешной социализации в жизни.

Целью изучения модуля по танцевальному спорту является формирование у обучающихся устойчивой мотивации к сохранению и укреплению собственного здоровья и положительных эмоций от занятий физической культурой, ориентация детей и молодежи на самостоятельные занятия физическими упражнениями, использование их в целях отдыха, досуга, самосовершенствования.

Задачами изучения модуля по танцевальному спорту являются:

- формирование устойчивого интереса к занятиям физической культурой и, в частности, танцевальным спортом;
- формирование положительного эмоционального отклика на занятия физической культурой и, в частности, танцевальным спортом; удовлетворение индивидуальных потребностей обучающихся в занятиях физической культурой и спортом;
- получение общих теоретических знаний о физической культуре и спорте;
- формирование двигательных умений и навыков, обогащение двигательного опыта физическими упражнениями, техническими действиями сложнокоординационной направленности и приемами танцевального спорта, закрепление навыков правильной осанки;

– формирование культуры движений и эстетического восприятия, раскрытие творческого потенциала обучающихся;

– повышение уровня физической подготовленности и всестороннее гармоничное развитие физических способностей, формирование разносторонней общей и специальной физической подготовленности, соответствующей танцевальному спорту;

– укрепление и сохранение здоровья, совершенствование телосложения, в том числе воспитание личных потребностей и умения самостоятельно заниматься физическими упражнениями, сознательно применять их в целях отдыха, тренировки, повышения работоспособности и укрепления здоровья;

– популяризация танцевального спорта среди детей и молодежи и вовлечение большего количества обучающихся в занятия танцевальным спортом;

– воспитание нравственных и волевых качеств личности, норм коллективного взаимодействия и сотрудничества в паре средствами танцевального спорта;

– развитие и сохранение положительной мотивации и познавательного интереса к занятиям физической культурой и танцевальным спортом после обучения в школе, ориентация на здоровый образ жизни и многолетнее сохранение высокого уровня общей работоспособности.

#### **Место и роль модуля по танцевальному спорту.**

Модуль по танцевальному спорту доступен для освоения всем обучающимся, независимо от уровня их физического развития и гендерных особенностей и расширяет спектр физкультурно-спортивных направлений в общеобразовательных организациях.

Специфика модуля по танцевальному спорту сочетается практически со всеми базовыми видами спорта, входящими в изучение физической культуры в общеобразовательной организации (легкая атлетика, гимнастика, спортивные игры) и разделами "Знания о физической культуре", "Способы самостоятельной деятельности", "Физическое совершенствование".

Интеграция модуля по танцевальному спорту поможет обучающимся в освоении образовательных программ в рамках внеурочной деятельности, дополнительного образования, деятельности школьных спортивных клубов, подготовке обучающихся к сдаче норм ГТО и участию в спортивных соревнованиях.

Модуль по танцевальному спорту может быть реализован в следующих вариантах:

– при самостоятельном планировании учителем физической культуры процесса освоения обучающимися учебного материала по танцевальному спорту с выбором различных элементов танцевального спорта, с учетом возраста и физической подготовленности обучающихся (с соответствующей дозировкой и интенсивностью);

– в виде целостного последовательного учебного модуля, изучаемого за счет части учебного плана, формируемой участниками образовательных отношений из перечня, предлагаемого образовательной организацией, включающей, в частности, учебные модули по выбору обучающихся, родителей (законных представителей) несовершеннолетних обучающихся, в том числе предусматривающие удовлетворение различных интересов обучающихся (при организации и проведении уроков физической культуры с 3-х часовой недельной нагрузкой рекомендуемый объем в 5 - 9 классах - по 34 часа);

– в виде дополнительных часов, выделяемых на спортивно-оздоровительную работу с обучающимися в рамках внеурочной деятельности и (или) за счет посещения обучающимися спортивных секций, школьных спортивных клубов, включая использование учебных модулей по видам спорта (рекомендуемый объем в 5 - 9 классах - по 34 часа).

#### **Содержание модуля по танцевальному спорту.**

1) Знания о танцевальном спорте.

Требования безопасности при организации занятий танцевальным спортом (в спортивном и хореографическом залах) в том числе самостоятельных. Гигиена и

самоконтроль при занятиях танцевальным спортом. Специальное оборудование для занятий.

Основные принципы исполнения танцев европейской (венский вальс, медленный фокстрот) и латиноамериканской (самба, пасодобль) программ танцевального спорта. Фигуры танцев европейской и латиноамериканской программ.

Правила постановки позиций ног, корпуса, рук в европейской и латиноамериканской программах танцевального спорта, в классической хореографии, танце хип-хоп. Движения рук в танцевальном спорте. Передача выразительности движениями рук и корпуса, динамикой и амплитудой движения.

Правила комбинирования элементов и фигур в танцевальном спорте, классической хореографии, танце хип-хоп.

Построение занятия (подготовительная, основная и заключительные части занятия).

Методы тестирования физических качеств.

2) Способы самостоятельной деятельности.

Подготовка места занятий, выбор одежды и обуви для занятий танцевальным спортом.

Подбор фигур танцев европейской (венский вальс, медленный фокстрот) и латиноамериканской (самба, пасодобль) программ танцевального спорта, классической хореографии, танца хип-хоп; определение последовательности их выполнения, дозировка в соответствии с возрастными особенностями и физической подготовленностью обучающихся.

Тестирование уровня физической подготовленности в танцевальном спорте.

Построение урока (части урока: подготовительная, основная, заключительная).

Подбор музыкального сопровождения для комплексов упражнений танцевального спорта, классической хореографии, танца хип-хоп с учетом интенсивности и ритма.

Анализ отличительных особенностей в техническом исполнении упражнений разными обучающимися и оказание посильной помощи сверстникам при выполнении учебных заданий по танцевальному спорту.

3) Физическое совершенствование.

Комплексы упражнений для развития физических качеств (гибкости, силы, выносливости, быстроты и координации).

Изучение и совершенствование техники двигательных действий (элементов) танцевального спорта, акробатических упражнений, изученных на уровне начального общего образования.

Европейская программа танцевального спорта:

танцевальные фигуры танцев европейской программы (венский вальс, медленный фокстрот).

комплексы и комбинации элементов и фигур танцев европейской программы различной сложности, в том числе для самостоятельных занятий под музыкальное сопровождение и без него с учетом интенсивности и ритма танцев, индивидуально и в паре.

Латиноамериканская программа танцевального спорта:

танцевальные фигуры танцев латиноамериканской программы (самба, пасодобль).

комплексы и комбинации элементов и фигур танцев латиноамериканской программы различной сложности, в том числе для самостоятельных занятий под музыкальное сопровождение и без него с учетом интенсивности и ритма танцев, индивидуально и в паре.

Хореографическая подготовка:

– танцевальные шаги, основные элементы танцевальных движений (шаги с подскоками вперед и с поворотом, шаги галопа);

- французская классическая балетная постановка позиции рук;
- позиции рук классического танца;
- взаимодействие в паре, синхронность;
- распределение движений и фигур в пространстве;
- внешнее воздействие на зрителей и судей, артистизм и эмоциональность.
- Хип-хоп:
  - базовые элементы танцевальных движений, базовые движения хип-хопа;
  - элементы хип-хоп танца на середине и в партере в разнообразных вариациях; выразительность танцевальных движений;
  - комбинации танцевальных движений хип-хопа.

Содержание модуля по танцевальному спорту направлено на достижение обучающимися личностных, метапредметных и предметных результатов обучения.

При изучении модуля по танцевальному спорту на уровне основного общего образования у обучающихся будут сформированы следующие **личностные результаты**:

- понимание роли физической культуры и спорта в формировании собственного здорового образа жизни как важнейшего фактора дальнейшей успешной социализации;
- владение знаниями по основам организации и проведения занятий по танцевальному спорту, с учетом индивидуальных особенностей физического развития и физической подготовленности;
- владение умением предупреждать конфликтные ситуации во время совместных занятий физической культурой и спортом, разрешать спорные проблемы на основе уважительного и доброжелательного отношения к окружающим;
- владение умением оценивать ситуацию и оперативно принимать решения, находить адекватные способы поведения и взаимодействия с партнерами во время занятий танцевальным спортом, а также в учебной и игровой деятельности;
- владение навыками выполнения разнообразных физических упражнений различной функциональной направленности, танцевального спорта, классической хореографии, танца хип-хоп;
- формирование навыка работы в паре и команде, сотрудничества со сверстниками, детьми младшего возраста, взрослыми, в учебной, игровой, досуговой деятельности, способность к самостоятельной, творческой и ответственной деятельности средствами танцевального спорта;
- понимание установки на безопасный, здоровый образ жизни;
- наличие мотивации к работе на результат, творческому подходу, бережному отношению к материальным и духовным ценностям.

При изучении модуля по танцевальному спорту на уровне основного общего образования у обучающихся будут сформированы следующие **метапредметные результаты**:

- самостоятельно оценивать уровень сложности заданий (упражнений) во время занятий различными видами танцевального спорта в соответствии с физическими возможностями своего организма и состоянием здоровья на настоящий момент;
- организация самостоятельной деятельности с учетом требований ее безопасности, сохранности инвентаря и оборудования, организации места занятий по танцевальному спорту;
- способность оценивать красоту движения и осанки.

При изучении модуля по танцевальному спорту на уровне основного общего образования у обучающихся будут сформированы следующие **предметные результаты**:

- понимание роли и значения занятий танцевальным спортом в формировании личностных качеств, в активном включении в здоровый образ жизни, укреплении и сохранении индивидуального здоровья;

- знание основных методов и мер предупреждения травматизма во время занятий танцевальным спортом; выявление факторов риска и предупреждение травмоопасных ситуаций;
- знание и умение применять правила требований безопасности к местам проведения занятий танцевальным спортом (в спортивном, хореографическом и тренажерном залах), правила ухода за спортивным оборудованием, инвентарем, выбора обуви и одежды;
- умение характеризовать дисциплины танцевального спорта (европейская программа, латиноамериканская программа);
- знание и понимание техники и последовательности выполнения упражнений по танцевальному спорту;
- способность анализировать технику выполнения упражнений танцевального спорта и находить способы устранения ошибок;
- знание и понимание основных принципов исполнения танцев европейской (венский вальс, медленный фокстрот) и латиноамериканской (самба, пасодобль) программ танцевального спорта;
- навык исполнения базовых фигур танцев европейской (венский вальс, медленный фокстрот) и латиноамериканской (самба, пасодобль) программ танцевального спорта;
- навык исполнения и составления комплексов и комбинаций базовых шагов и элементов танцев европейской и латиноамериканской программ различной сложности, в том числе для самостоятельных занятий под музыкальное сопровождение и без него с учетом интенсивности и ритма движений;
- умение подбирать музыку для комплексов упражнений танцевального спорта с учетом интенсивности и ритма;
- умение находить отличительные особенности в техническом выполнении упражнений разными обучающимися и оказывать посильную помощь сверстникам при выполнении учебных заданий по танцевальному спорту;
- формирование основ музыкальной грамоты (музыкальный квадрат, музыкальная фраза);
- формирование чувства ритма, понимание взаимосвязи музыки и движений;
- знание и применение способов самоконтроля в учебной деятельности, средств восстановления после физической нагрузки во время занятий танцевальным спортом;
- умение проектировать, организовывать и проводить различные части урока в качестве помощника учителя, разминку, стретчинг, танцевальные движения с элементами танцевального спорта во время самостоятельных занятий и досуговой деятельности со сверстниками;
- знание и применение танцевальных шагов, основных элементов танцевальных движений (шагов с подскоками вперед и с поворотом, шагов галопа);
- знание французской классической балетной постановки позиции рук, позиции рук классического танца;
- навык взаимодействия в паре, синхронность исполнения в паре и в группе;
- навык распределения движений и фигур в пространстве;
- знание и понимание внешнего воздействия танцевальных движений на зрителей, артистизм и эмоциональность, выразительность танцевальных движений;
- знание и навык исполнения базовых элементов и движений хип-хоп танца на середине и в партере в разнообразных вариациях;
- навык исполнения и составления комплексов и комбинаций танцевальных движений танца хип-хоп;

– знание методов тестирования физических качеств, умение оценивать показатели физической подготовленности, анализировать результаты тестирования, сопоставлять со среднестатистическими показателями.

### **Модуль "Киокусинкай".**

#### **Пояснительная записка модуля "Киокусинкай".**

Модуль "Киокусинкай" (далее - модуль киокусинкай, киокусинкай) на уровне основного общего образования разработан с целью оказания методической помощи учителю физической культуры в создании рабочей программы по учебному предмету "Физическая культура" с учетом современных тенденций в системе образования и использования спортивно-ориентированных форм, средств и методов обучения по различным видам спорта.

Киокусинкай является одним из наиболее известных и распространенных в мире стилей каратэ. Своеобразие киокусинкай заключается в воспитании целеустремленных, физически здоровых и сильных, духовно развитых людей.

Киокусинкай каратэ является системой физического воспитания и включает все многообразие двигательных действий свойственных биомеханическими возможностям организма человека с использованием в учебном процессе всего арсенала физических упражнений различной направленности, что обеспечивает эффективное развитие физических качеств и двигательных навыков.

Целью модуля киокусинкай является формирование у обучающихся устойчивой мотивации к сохранению и укреплению своего собственного здоровья, к ведению здорового образа жизни и самоопределению с использованием средств киокусинкай.

Задачами изучения модуля киокусинкай являются:

– всестороннее гармоничное развитие обучающихся, увеличение объема их двигательной активности;

– освоение знаний о физической культуре и спорте в целом, истории развития киокусинкай в частности;

– укрепление физического, психологического и социального здоровья обучающихся, развитие основных физических качеств и повышение функциональных возможностей их организма, обеспечение культуры безопасного поведения на занятиях и соревнованиях по киокусинкай;

– воспитание положительных качеств личности, норм коллективного взаимодействия и сотрудничества в образовательной и соревновательной деятельности;

– формирование культуры движений, обогащение двигательного опыта физическими упражнениями с общеразвивающей и корригирующей направленностью, техническими действиями и приемами киокусинкай;

– формирование общих представлений о дисциплинах (видах) киокусинкай, их возможностях и значении в процессе укрепления здоровья, физическом развитии и физической и технической подготовке обучающихся;

– популяризация киокусинкай среди подрастающего поколения, привлечение обучающихся, проявляющих повышенный интерес и способности к занятиям киокусинкай, в школьных спортивных клубах, секциях, к участию в различных соревнованиях;

– развитие положительной мотивации и устойчивого учебно-познавательного интереса к учебному предмету "Физическая культура", удовлетворение индивидуальных потребностей обучающихся в занятиях физической культурой и спортом;

– выявление, развитие и поддержка одаренных детей в области спорта и киокусинкай в частности.

#### **Место и роль модуля киокусинкай.**

Модуль киокусинкай доступен для освоения всем обучающимся, независимо от уровня их физического развития и гендерных особенностей и расширяет спектр физкультурно-спортивных направлений в общеобразовательных организациях.

Специфика модуля киокусинкай сочетается практически со всеми базовыми видами спорта, входящими в изучение физической культуры в общеобразовательной организации (легкая атлетика, гимнастика, спортивные игры) и разделами "Знания о физической культуре", "Способы самостоятельной деятельности", "Физическое совершенствование".

Интеграция модуля киокусинкай поможет обучающимся в освоении образовательных программ в рамках внеурочной деятельности, дополнительного образования, деятельности школьных спортивных клубов, подготовке обучающихся к сдаче норм ГТО и участия в спортивных соревнованиях.

Модуль киокусинкай может быть реализован в следующих вариантах:

– при самостоятельном планировании учителем физической культуры процесса освоения обучающимися учебного материала по киокусинкай с выбором различных элементов данного вида спорта, с учетом возраста и физической подготовленности обучающихся;

– в виде целостного последовательного учебного модуля, изучаемого за счет части учебного плана, формируемой участниками образовательных отношений из перечня, предлагаемого образовательной организацией, включающей, в частности, учебные модули по выбору обучающихся, родителей (законных представителей) несовершеннолетних обучающихся, в том числе предусматривающие удовлетворение различных интересов обучающихся (при организации и проведении уроков физической культуры с 3-х часовой недельной нагрузкой рекомендуемый объем в 5 - 9 классах - по 34 часа);

– в виде дополнительных часов, выделяемых на спортивно-оздоровительную работу с обучающимися в рамках внеурочной деятельности и (или) за счет посещения обучающимися спортивных секций, школьных спортивных клубов, включая использование учебных модулей по видам спорта (рекомендуемый объем в 5 - 9 классах - по 34 часа).

#### **Содержание модуля киокусинкай.**

1) Знания о киокусинкай.

История киокусинкай.

Общеразвивающие и специальные упражнения.

Легендарные российские каратисты киокусинкай и тренеры.

Достижения отечественных каратистов и сборной команды страны на мировых чемпионатах и чемпионатах Европы.

Разновидности карате, дисциплины киокусинкай.

Основные правила киокусинкай.

Терминология.

Правила безопасного поведения во время занятий киокусинкай.

Судейская коллегия, обслуживающая соревнования по киокусинкай. Жесты судьи.

Правила безопасного поведения во время занятий киокусинкай. Киокусинкай как средство укрепления здоровья, закаливания и развития физических качеств.

Соблюдение личной гигиены, требований к спортивной одежде и обуви для занятий киокусинкай. Киокусинкай как средство укрепления здоровья, закаливания и развития физических качеств.

Характерные травмы в киокусинкай и мероприятия по их предупреждению.

Понятия и характеристика технических и тактических приемов в киокусинкай, их названия и методика выполнения.

Названия и роль главных организаций или федераций (международные, российские), осуществляющих управление киокусинкай.

## 2) Способы самостоятельной деятельности.

Правила безопасного, правомерного поведения во время соревнований по киокусинкай в качестве зрителя, болельщика.

Самоконтроль и его роль в учебной и соревновательной деятельности.

Первые внешние признаки утомления.

Средства восстановления организма после физической нагрузки.

Правила личной гигиены, требования к спортивной одежде и обуви для занятий киокусинкай. Правила ухода за спортивным инвентарем и оборудованием.

Правильное сбалансированное питание каратиста киокусинкай.

Тестирование уровня физической подготовленности в киокусинкай.

Дневник самонаблюдения за показателями развития физических качеств и состояния здоровья.

## 3) Физическое совершенствование.

Комплексы общеразвивающих и корригирующих упражнений.

Упражнения на развитие физических качеств (быстроты, ловкости, гибкости), координационных и скоростных способностей.

Комплексы специальных упражнений для формирования технических действий каратиста киокусинкай, в том числе имитационные упражнения (в зале, на татами, на спортивных объектах).

Базовые технические действия (кихон).

Базовые элементы акробатической техники в киокусинкай.

Формализованная последовательность движений, связанных принципами ведения поединка с воображаемым противником или группой противников (ката): тайкеку соно ичи, тайкеку соно ни, тайкеку соно сан, сокуги тайкеку соно ичи, пинан соно ичи, сокуги тайкеку соно ни, сокуги тайкеку соно сан, пинан соно ни, санчин, пинан соно сан, пинан соно ен, янцу, цуки-но ката, пинан соно го, тайкеку соно ичи ура, тайкеку соно ни ура, тайкеку соно сан ура, гэкисай дай, тэки соно ичи, пинан соно го, тайкеку соно ичи ура, тайкеку соно ни ура, тайкеку соно сан ура, гэкисай дай, тэки соно ичи, пинан соно ичи ура, пинан соно ни ура, пинан соно сан ура, пинан соно ен ура, пинан соно го ура, тэнше, сайфа, гэкисай ше, тэки соно ни, сэйэнчин, гарю, тэки соно сан, бассай дай, сэйпай.

Учебные и контрольные поединки в киокусинкай.

Участие в соревновательной деятельности.

Содержание модуля киокусинкай направлено на достижение обучающимися личностных, метапредметных и предметных результатов обучения.

При изучении модуля киокусинкай на уровне основного общего образования у обучающихся будут сформированы следующие **личностные результаты**:

– проявление патриотизма, уважения к Отечеству; проявление чувства гордости за свою Родину, российский народ и историю России через достижения отечественных каратистов киокусинкай на мировых чемпионатах, чемпионатах Европы; уважение государственных символов (герб, флаг, гимн);

– умение ориентироваться на основные нормы морали, духовно-нравственной культуры и ценностного отношения к физической культуре как к неотъемлемой части общечеловеческой культуры средствами киокусинкай;

– проявление готовности обучающихся к саморазвитию и самообразованию, мотивации и осознанному выбору индивидуальной траектории образования средствами киокусинкай;

– сформированность толерантного сознания и поведения, способность вести диалог с другими людьми (сверстниками, взрослыми, педагогами), достигать в нем взаимопонимания, находить общие цели и сотрудничать для их достижения в учебной, тренировочной, досуговой, игровой и соревновательной деятельности на принципах доброжелательности и взаимопомощи;



– проявление осознанного и ответственного отношения к собственным поступкам; моральной компетентности в решении проблем в процессе занятий физической культурой, игровой и соревновательной деятельности по киокусинкай;

– проявление готовности соблюдать правила индивидуального и коллективного безопасного поведения в учебной, соревновательной, досуговой деятельности и чрезвычайных ситуациях при занятии киокусинкай;

– реализация ценностей здорового и безопасного образа жизни, потребности в физическом самосовершенствовании, занятиях спортивно-оздоровительной деятельностью, неприятие вредных привычек;

– проявление положительных качеств личности и управление своими эмоциями в различных ситуациях и условиях.

При изучении модуля киокусинкай на уровне основного общего образования у обучающихся будут сформированы следующие **метапредметные результаты**:

– умение соотносить свои действия с планируемыми результатами, осуществлять контроль своей деятельности в процессе достижения результатов в учебной, тренировочной, игровой и соревновательной деятельности, определять способы действий в рамках предложенных условий и требований, корректировать свои действия в соответствии с изменяющейся ситуацией;

– умение самостоятельно определять цели и задачи своего обучения средствами киокусинкай, составлять планы в рамках физкультурно-спортивной деятельности; осуществлять, контролировать и корректировать учебную, тренировочную, игровую и соревновательную деятельность, в том числе по киокусинкай;

– умение самостоятельно оценивать и принимать решения, определяющие стратегию и тактику поведения в учебной, тренировочной, игровой, соревновательной и досуговой деятельности, судейской практике с учетом гражданских и нравственных ценностей;

– умение организовывать учебное сотрудничество и совместную деятельность со сверстниками и взрослыми; работать индивидуально, в парах и в группе, эффективно взаимодействовать и разрешать конфликты в процессе учебной, тренировочной, игровой и соревновательной деятельности, судейской практики, учитывать позиции других участников деятельности;

– владение основами самоконтроля, самооценки, принятия решений и осуществления осознанного выбора в учебной и познавательной деятельности;

– организация самостоятельной деятельности с учетом требований ее безопасности, сохранности инвентаря и оборудования, организации места занятий киокусинкай;

– умение ориентироваться в различных источниках информации с соблюдением правовых и этических норм, норм информационной безопасности, способность самостоятельно применять различные методы и инструменты в информационно-познавательной деятельности.

При изучении модуля киокусинкай на уровне основного общего образования у обучающихся будут сформированы следующие **предметные результаты**:

– понимание роли и значения занятий киокусинкай в формировании личностных качеств, активном включении в здоровый образ жизни, укреплении и сохранении индивидуального здоровья;

– знание роли главных организаций по киокусинкай всероссийского и мирового уровней, общих сведений о развитии отечественного и международного движения киокусинкай, ведущих мировых каратистов киокусинкай и каратистов киокусинкай Российской Федерации, принесших славу российскому киокусинкай;

– знание и применение правил соревнований по киокусинкай; знание состава судейской коллегии, обслуживающей соревнования по киокусинкай и основных функций

судей, жестов судьи; применение и соблюдение данных правил в процессе учебной и соревновательной деятельности, умение разбираться в профессиональной терминологии, принятой в киокусинкай;

– умение классифицировать физические упражнения и специальные упражнения; использовать правила подбора физических упражнений для развития физических качеств каратиста киокусинкай; общеподготовительные и специально-подготовительные упражнения, формирующие двигательные умения и навыки технических и тактических действий каратиста киокусинкай, определять их необходимость и эффективность;

– умение описывать и демонстрировать правильную (эталонную) технику выполнения общеподготовительных и специально-подготовительных упражнений в киокусинкай;

– знания в определении тактической и технической подготовки в киокусинкай; умение рассказывать и описывать ее тактические и технические элементы; характеризовать и владеть методикой технических и тактических элементов в практической деятельности, демонстрировать и уметь применять ее в учебных, тренировочных и игровых заданиях;

– умение демонстрировать (ката) и применять технические действия в тренировочных и соревновательных поединках;

– умение демонстрировать и выполнять приемы из арсенала базовой техники киокусинкай: тайкеку соно ичи, тайкеку соно ни, тайкеку соно сан, сокуги тайкеку соно ичи, пинан соно ичи, сокуги тайкеку соно ни, сокуги тайкеку соно сан, пинан соно ни;

– умение применять тактические действия (угроза, вызов, повторная атака, двойной обман, обратный вызов) в учебной, тренировочной и соревновательной деятельности;

– умение характеризовать действия каратистов киокусинкай в учебном и соревновательном поединках; определять преимущество каратистов киокусинкай, их сильные и слабые стороны подготовки, манеры ведения поединка, коронные приемы, в зависимости от складывающейся на татами ситуации дать рекомендации для достижения победы или ее удержания;

– умение демонстрировать и объяснять атакующие действия в зависимости от ситуации, способы продолжения и развития атаки и контратаки, используемые защитные действия и тактические приемы, демонстрация комбинационного стиля боя;

– умение отслеживать правильность двигательных действий и выявлять ошибки в технике выполнения приемов и контрприемов, способах защиты и тактического обгрызания соперника, а также ошибки в технике передвижения и маневрирования;

– знание и соблюдение правил безопасного, правомерного поведения во время соревнований по киокусинкай в качестве участника, секунданта, зрителя, болельщика;

– умение определять внешние признаки утомления, осуществлять самоконтроль и знать о средствах восстановления организма после физических нагрузок при занятиях киокусинкай, применять самоконтроль в учебной и соревновательной деятельности;

– умение соблюдать правила личной гигиены и ухода за спортивным инвентарем и оборудованием; подбора спортивной одежды и обуви для занятий киокусинкай;

– умение организовать самостоятельные занятия с использованием средств киокусинкай, подбирать упражнения различной направленности, режимы физической нагрузки в зависимости от индивидуальных особенностей и физической подготовленности;

– знание и демонстрация контрольных упражнений для определения уровня физической подготовленности обучающегося, умение проводить тестирование уровня физической подготовленности юного каратиста киокусинкай, сравнивать свои результаты с результатами других обучающихся.

**Модуль "Тяжелая атлетика".**

### **Пояснительная записка модуля "Тяжелая атлетика".**

Модуль "Тяжелая атлетика" (далее - модуль по тяжелой атлетике, тяжелая атлетика) на уровне основного общего образования разработан с целью оказания методической помощи учителю физической культуры в создании рабочей программы по учебному предмету "Физическая культура" с учетом современных тенденций в системе образования и использования спортивно-ориентированных форм, средств и методов обучения по различным видам спорта.

Тяжелая атлетика является одним из универсальных средств физического воспитания. Выполнение тяжелоатлетических упражнений, как с применением отягощения, так и без него, имеют большое оздоровительное, воспитательное и прикладное значение, так как включают в себя двигательные действия, необходимые каждому здоровому человеку для полноценной повседневной жизни. Например, приседания, наклоны, выпрыгивания.

Целью изучения модуля по тяжелой атлетике является формирование у обучающихся навыков общечеловеческой культуры, социального самоопределения, устойчивой мотивации к сохранению и укреплению собственного здоровья, ведению здорового и безопасного образа жизни через занятия физической культурой и спортом с использованием средств тяжелой атлетики.

Задачами изучения модуля по тяжелой атлетике являются:

- всестороннее гармоничное развитие обучающихся, увеличение объема их двигательной активности;
- укрепление физического, психологического и социального здоровья обучающихся, развитие основных физических качеств и повышение функциональных возможностей их организма, обеспечение культуры безопасного поведения на занятиях в тренажерном зале;
- освоение знаний о физической культуре и спорте в целом и о тяжелой атлетике и упражнениях с отягощениями в частности;
- формирование общих представлений о тяжелой атлетике, о возможностях и значении упражнений с отягощениями в процессе укрепления здоровья, физическом развитии и физической подготовке обучающихся;
- формирование культуры движений, обогащение двигательного опыта физическими упражнениями с общеразвивающей и корригирующей направленностью, техническими приемами тяжелой атлетики;
- формирование образовательного фундамента, основанного на знаниях и умениях в области физической культуры и спорта, на соответствующем культурном уровне развития личности обучающегося, создающем необходимые предпосылки для его самореализации;
- воспитание положительных качеств личности, норм коллективного взаимодействия и сотрудничества;
- развитие положительной мотивации и устойчивого учебно-познавательного интереса к учебному предмету "Физическая культура", удовлетворение индивидуальных потребностей обучающихся в занятиях физической культурой и спортом средствами тяжелой атлетики;
- популяризация тяжелой атлетики среди подрастающего поколения; привлечение обучающихся, проявляющих повышенный интерес и способности к занятиям тяжелой атлетикой, в школьные спортивные клубы, секции, к участию в соревнованиях;
- выявление, развитие и поддержка одаренных детей в области спорта.

### **Место и роль модуля по тяжелой атлетике.**

Модуль по тяжелой атлетике доступен для освоения всем обучающимся, независимо от уровня их физического развития и гендерных особенностей, и расширяет спектр физкультурно-спортивных направлений в общеобразовательных организациях.

Специфика модуля по тяжелой атлетике сочетается практически со всеми базовыми видами спорта, входящими в изучение физической культуры в общеобразовательной организации (легкая атлетика, гимнастика, спортивные игры) и разделами "Знания о физической культуре", "Способы самостоятельной деятельности", "Физическое совершенствование".

Интеграция модуля по тяжелой атлетике поможет обучающимся в освоении образовательных программ в рамках внеурочной деятельности, дополнительного образования, деятельности школьных спортивных клубов, подготовке обучающихся к сдаче норм ГТО и участию в спортивных соревнованиях.

Модуль по тяжелой атлетике может быть реализован в следующих вариантах:

– при самостоятельном планировании учителем физической культуры процесса освоения обучающимися учебного материала по тяжелой атлетике с выбором различных элементов тяжелой атлетики, с учетом возраста и физической подготовленности обучающихся;

– в виде целостного последовательного учебного модуля, изучаемого за счет части учебного плана, формируемой участниками образовательных отношений из перечня, предлагаемого образовательной организацией, включающей, в частности, учебные модули по выбору обучающихся, родителей (законных представителей) несовершеннолетних обучающихся, в том числе предусматривающие удовлетворение различных интересов обучающихся (при организации и проведении уроков физической культуры с 3-х часовой недельной нагрузкой рекомендуемый объем в 5 - 9 классах - по 34 часа);

– в виде дополнительных часов, выделяемых на спортивно-оздоровительную работу с обучающимися в рамках внеурочной деятельности и (или) за счет посещения обучающимися спортивных секций, школьных спортивных клубов, включая использование учебных модулей по видам спорта (рекомендуемый объем в 5 - 9 классах - по 34 часа).

#### **Содержание модуля по тяжелой атлетике.**

##### **1) Знания о тяжелой атлетике.**

История развития тяжелой атлетики в России и в мире. Ведущие тяжелоатлеты региона, Российской Федерации, мира. Названия и роль главных тяжелоатлетических организаций (федераций), осуществляющих развитие тяжелой атлетики.

Требования к безопасности при организации занятий тяжелой атлетикой. Характерные травмы тяжелоатлетов и мероприятия по их предупреждению.

Тяжелоатлетический словарь терминов и определений. Правила соревнований по тяжелой атлетике. Наиболее распространенные ошибки при выполнении соревновательных упражнений.

Судейская коллегия, обслуживающая соревнования по тяжелой атлетике. Команды судьи. Этика и этикет спортсменов-тяжелоатлетов при выступлении на соревнованиях и нахождении в зоне разминки.

Правила подбора физических упражнений для воспитания основных и специфических физических качеств тяжелоатлета.

Понятия и характеристика технических элементов тяжелой атлетики, их название и методика выполнения.

##### **2) Способы самостоятельной деятельности.**

Правила безопасного, правомерного поведения во время соревнований по тяжелой атлетике в качестве спортсмена, волонтера, ассистента, зрителя.

Самоконтроль и его роль в учебной и соревновательной деятельности. Первые внешние признаки утомления. Средства восстановления организма после физической нагрузки.

Правила личной гигиены, требования к спортивной одежде и обуви для занятий тяжелой атлетикой. Правила ухода за спортивным инвентарем и оборудованием штангиста.

Правильное сбалансированное питание тяжелоатлета.

Тестирование уровня физической подготовленности в тяжелой атлетике.

Дневник тяжелоатлета, учет выполняемых нагрузок и контроль собственного веса, самонаблюдение за состоянием здоровья.

3) Физическое совершенствование.

Комплексы упражнений для воспитания физических качеств (силы, ловкости, гибкости, выносливости, быстроты).

Комплексы корригирующей гимнастики с использованием специальных тяжелоатлетических упражнений. Разминка и ее роль в уроке физической культуры.

Комплексы общеподготовительных упражнений тяжелоатлета. Изучение приемов и техники их выполнения: гиперэкстензия, упражнения на перекладине, параллельных брусьях, подъемы туловища из положения лежа, подъемы ног из положения лежа на спине, сгибание разгибание рук в упоре лежа, прыжковые упражнения.

Комплексы специально-подготовительных развивающих упражнений, формирующие двигательные умения и навыки тяжелоатлета.

Методика и техника выполнения специально-подготовительных подводящих упражнений с отягощениями:

- комплекс упражнений с гантелями весом 1 - 3 кг, изучение приемов и техники их выполнения;

- комплекс упражнений с гирями весом 1 - 5 кг, изучение приемов и техники их выполнения;

- комплекс упражнений на силовых и кардио тренажерах, изучение приемов и техники их выполнения.

Комплекс специально-подготовительных подводящих упражнений с утяжеленной гимнастической палкой весом 1 - 7 кг ("бодибар") для реализации соревновательных технических действий тяжелоатлета, изучение приемов и техники их выполнения:

- выпады, глубокие приседания со снарядом на плечах;

- выпады, глубокие приседания со снарядом на груди;

- подъем снаряда с пола до уровня пояса с прямыми руками хватом сверху (тяга);

- жимовые упражнения (сгибание разгибание рук) со снарядом из положения стоя, из положения лежа на скамье, из положения сидя на скамье;

- наклоны вперед из положения стоя со снарядом на плечах, со снарядом в руках;

- выпрыгивание в высоту толчком двумя ногами со снарядом в руках, со снарядом на плечах;

- уход в глубокий присед из положения стоя (снаряд лежит на плечах) с фиксацией снаряда над головой на прямых руках широким хватом;

Комплекс соревновательных упражнений с утяжеленной гимнастической палкой весом 1 - 3 кг ("бодибар"), изучение приемов и техники их выполнения:

- подъем снаряда от колен над головой (хват широкий) с ускорением и уходом в глубокий подсед и последующим вставанием - рывок классический.

- подъем снаряда от колен с ускорением с фиксацией на груди (хват средний), уходом в глубокий подсед и последующим вставанием (взятие штанги).

- подсед со снарядом на груди (хват средний, снизу) и последующее его выталкивание с ускорением с фиксацией в разножке (способ ножницы) на прямых руках над головой, выход из разножки - толчок от груди;

- комбинация взятия на грудь и выталкивания от груди - толчок классический.

Контрольные практические занятия. Участие в соревновательной деятельности с утяжеленной гимнастической палкой весом 1 - 3 кг ("бодибар"). Подъемы в рывке и толчке классическом на максимальное количество раз за одну попытку.

Содержание модуля по тяжелой атлетике направлено на достижение обучающимися личностных, метапредметных и предметных результатов обучения.

При изучении модуля по тяжелой атлетике на уровне основного общего образования у обучающихся будут сформированы следующие **личностные результаты**:

- воспитание уважения к государственным символам (герб, флаг, гимн);
- проявление готовности к саморазвитию, самообразованию и самовоспитанию, мотивации к осознанному выбору индивидуальной траектории образования средствами тяжелой атлетике, профессиональных предпочтений в области физической культуры, спорта и общественной деятельности, в том числе через ценности, традиции и идеалы главных организаций тяжелоатлетического спорта регионального, всероссийского и мирового уровня;
- умение ориентироваться на основные нормы морали, духовно-нравственной культуры и ценностного отношения к физической культуре, как неотъемлемой части общечеловеческой культуры средствами тяжелой атлетике;
- умение вести дискуссию, обсуждать содержание и результаты совместной деятельности, находить компромиссы при принятии общих решений;
- проявление положительных качеств личности и управление своими эмоциями в различных ситуациях и условиях; способность к самостоятельной, творческой и ответственной деятельности средствами тяжелой атлетике;
- формирование ценностей здорового и безопасного образа жизни, потребности в физическом самосовершенствовании, занятиях спортивно-оздоровительной деятельностью, неприятие вредных привычек.

При изучении модуля по тяжелой атлетике на уровне основного общего образования у обучающихся будут сформированы следующие **метапредметные результаты**:

- умение соотносить свои действия с планируемыми результатами, осуществлять контроль своей деятельности в процессе достижения результатов в учебной, тренировочной, игровой и соревновательной деятельности, определять способы действий в рамках предложенных условий и требований, корректировать свои действия в соответствии с изменяющейся ситуацией;
- владение основами самоконтроля, самооценки, принятия решений и осуществления осознанного выбора в учебной и познавательной деятельности;
- умение самостоятельно определять цели и составлять планы в рамках физкультурно-спортивной деятельности; выбирать успешную стратегию и тактику в различных ситуациях;
- умение самостоятельно оценивать и принимать решения, определяющие стратегию и тактику поведения в учебной, тренировочной, игровой, соревновательной и досуговой деятельности, судейской практике с учетом гражданских и нравственных ценностей;
- умение организовывать учебное сотрудничество и совместную деятельность с учителем и сверстниками, работать индивидуально и в группе: находить общее решение и разрешать конфликты на основе согласования позиций и учета интересов, формулировать, аргументировать и отстаивать свое мнение;
- умение организовывать самостоятельную деятельность с учетом требований ее безопасности, сохранности инвентаря и оборудования, организации места занятий;
- формирование компетентности в области использования информационно-коммуникационных технологий, соблюдение норм информационной избирательности, этики и этикета;

– умение создавать, применять и преобразовывать графические пиктограммы физических упражнений в двигательные действия и наоборот;

При изучении модуля по тяжелой атлетике на уровне основного общего образования у обучающихся будут сформированы следующие **предметные результаты**:

– знания о влиянии занятий тяжелой атлетикой на укрепление здоровья, повышение функциональных возможностей основных систем организма и развитие физических качеств, на индивидуальные особенности физического развития и физической подготовленности организма;

– знание роли главных спортивных организаций, занимающихся развитием тяжелой атлетики в мире, в Европе, в России и в своем регионе, о выдающихся отечественных и зарубежных тяжелоатлетах и тренерах, внесших особый вклад в развитие и становление тяжелоатлетического спорта;

– сформированность знаний об основных правилах тяжелой атлетики и этикета при участии в соревнованиях;

– понимание роли и значения различных проектов в развитии и популяризации тяжелой атлетики для школьников; участие в проектах по тяжелой атлетике, участие в физкультурно-спортивной деятельности;

– понимание особенностей тактики спортсменов при выступлении на тяжелоатлетических соревнованиях;

– сформированность основ организации самостоятельных занятий тяжелой атлетикой с соблюдением правил техники безопасности и профилактики травматизма; освоение умения оказывать первую помощь при легких травмах; обогащение опыта совместной деятельности в организации и проведении занятий тяжелой атлетикой как видом спорта и формой активного отдыха;

– знание современных правил организации и проведения соревнований по тяжелой атлетике; правил судейства, роли и обязанностей судейской бригады; осуществление судейства контрольных занятий и соревнований в качестве помощника судьи, секретаря, ассистента или волонтера;

– применение и соблюдение правил соревнований по тяжелой атлетике в процессе учебной и спортивной деятельности; применение правил соревнований и судейской терминологии в судейской практике;

– умение проектировать, организовывать и проводить различные части урока в качестве помощника учителя;

– умение организовывать подвижные игры, комплексы упражнений и эстафеты с элементами тяжелой атлетики во время самостоятельных занятий и досуговой деятельности со сверстниками;

– сформированность устойчивого навыка систематического наблюдения за своим физическим состоянием, величиной физических нагрузок, показателями развития основных физических качеств;

– умение характеризовать и выполнять комплексы общеразвивающих и корригирующих упражнений; упражнений на развитие силы, быстроты, ловкости, гибкости, общей и специальной выносливости; специальных упражнений для формирования эффективной техники двигательных действий тяжелоатлета;

– умение выполнять функции помощника судьи (ассистента, волонтера) на соревнованиях по тяжелой атлетике;

– умение выполнять рывок и толчок;

– способность концентрировать свое внимание на базовых элементах техники движений в тяжелой атлетике, уметь устранять ошибки после подсказки учителя;

– проявление заинтересованности и познавательного интереса к освоению технических основ тяжелой атлетики; умение отслеживать правильность двигательных

действий и выявлять ошибки в технике тренировочных и соревновательных тяжелоатлетических упражнений;

– знание и применение способов самоконтроля в учебной и соревновательной деятельности, средств восстановления после физической нагрузки, приемов массажа и самомассажа после физической нагрузки или во время занятий тяжелой атлетикой;

– умение составлять и выполнять индивидуальные комплексы общеразвивающих, оздоровительных и корригирующих упражнений, упражнений для развития физических качеств тяжелоатлета, закаливающих процедур.

– умение соблюдать требования к местам проведения занятий по тяжелой атлетике, правила ухода за спортивным оборудованием, инвентарем;

– знание основных методов и мер предупреждения травматизма во время занятий тяжелой атлетикой; выявление факторов риска и предупреждение травмоопасных ситуаций; умение оказывать первую помощь при травмах и повреждениях во время занятий тяжелой атлетикой;

– способность планировать и проводить самостоятельные занятия по освоению новых двигательных навыков и развитию основных специальных физических качеств тяжелоатлета, контролировать и анализировать эффективность этих занятий;

– знание и соблюдение основ организации здорового образа жизни средствами тяжелой атлетики, методов профилактики вредных привычек и асоциального ведомого (отклоняющегося) поведения;

– выполнение контрольно-тестовых упражнений по общей, специальной и физической подготовке тяжелоатлета; знание методов тестирования физических качеств, умение оценивать показатели физической подготовленности, анализировать результаты тестирования, сопоставлять со среднестатистическими показателями; проведение тестирования уровня физической подготовленности в тяжелой атлетике со сверстниками."

## **2.1.16. ОСНОВЫ БЕЗОПАСНОСТИ И ЗАЩИТЫ РОДИНЫ**

**Рабочая программа по учебному предмету «Основы безопасности и защиты Родины»** (предметная область «Основы безопасности и защиты Родины») (далее соответственно – программа ОБЗР, ОБЗР) включает пояснительную записку, содержание обучения, планируемые результаты освоения программы по ОБЗР, тематическое планирование.

### **Пояснительная записка.**

Программа ОБЗР разработана на основе требований к результатам освоения программы основного общего образования, представленных в ФГОС ООО, федеральной рабочей программе воспитания, и предусматривает непосредственное применение при реализации ООП ООО.

Программа ОБЗР позволит учителю построить освоение содержания в логике последовательного нарастания факторов опасности от опасной ситуации до чрезвычайной ситуации и разумного взаимодействия человека с окружающей средой, учесть преемственность приобретения обучающимися знаний и формирования у них умений и навыков в области безопасности жизнедеятельности и защиты Родины.

Программа ОБЗР обеспечивает:

– ясное понимание обучающимися современных проблем безопасности и формирование у подрастающего поколения базового уровня культуры безопасного поведения;

– прочное усвоение обучающимися основных ключевых понятий, обеспечивающих преемственность изучения основ комплексной безопасности личности на следующем уровне образования;

– возможность выработки и закрепления у обучающихся умений и навыков, необходимых для последующей жизни;



– выработку практико-ориентированных компетенций, соответствующих потребностям современности;

– реализацию оптимального баланса межпредметных связей и их разумное взаимодополнение, способствующее формированию практических умений и навыков.

В программе ОБЗР содержание учебного предмета ОБЗР структурно представлено одиннадцатью модулями (тематическими линиями), обеспечивающими непрерывность изучения предмета на уровне основного общего образования и преемственность учебного процесса на уровне среднего общего образования:

модуль № 1 «Безопасное и устойчивое развитие личности, общества, государства»;

модуль № 2 «Военная подготовка. Основы военных знаний»;

модуль № 3 «Культура безопасности жизнедеятельности в современном обществе»;

модуль № 4 «Безопасность в быту»;

модуль № 5 «Безопасность на транспорте»;

модуль № 6 «Безопасность в общественных местах»;

модуль № 7 «Безопасность в природной среде»;

модуль № 8 «Основы медицинских знаний. Оказание первой помощи»;

модуль № 9 «Безопасность в социуме»;

модуль № 10 «Безопасность в информационном пространстве»;

модуль № 11 «Основы противодействия экстремизму и терроризму».

В целях обеспечения системного подхода в изучении учебного предмета ОБЗР на уровне основного общего образования программа ОБЗР предполагает внедрение универсальной структурно-логической схемы изучения учебных модулей (тематических линий) в парадигме безопасной жизнедеятельности: «предвидеть опасность → по возможности её избегать → при необходимости действовать».

Учебный материал систематизирован по сферам возможных проявлений рисков и опасностей:

помещения и бытовые условия;

улица и общественные места;

природные условия;

коммуникационные связи и каналы;

физическое и психическое здоровье;

социальное взаимодействие и другие.

Программой ОБЗР предусматривается использование практикоориентированных интерактивных форм организации учебных занятий с возможностью применения тренажёрных систем и виртуальных моделей.

При этом использование цифровой образовательной среды на учебных занятиях должно быть разумным, компьютер и дистанционные образовательные технологии не способны полностью заменить педагога и практические действия обучающихся.

В условиях современного исторического процесса с появлением новых глобальных и региональных природных, техногенных, социальных вызовов и угроз безопасности России (критичные изменения климата, негативные медикобиологические, экологические, информационные факторы и другие условия жизнедеятельности) возрастает приоритет вопросов безопасности, их значение не только для самого человека, но также для общества и государства.

При этом центральной проблемой безопасности жизнедеятельности остаётся сохранение жизни и здоровья каждого человека.

В современных условиях колоссальное значение приобретает качественное образование подрастающего поколения россиян, направленное на формирование гражданской идентичности, воспитание личности безопасного типа, овладение знаниями, умениями, навыками и компетенцией для обеспечения безопасности в повседневной

жизни. Актуальность совершенствования учебно-методического обеспечения учебного процесса по предмету ОБЗР определяется следующими системообразующими документами в области безопасности: Стратегия национальной безопасности Российской Федерации, утвержденная Указом Президента Российской Федерации от 2 июля 2021 г. № 400, Доктрина информационной безопасности Российской Федерации, утвержденная Указом Президента Российской Федерации от 5 декабря 2016 г. № 646, Национальные цели развития Российской Федерации на период до 2030 года, утвержденные Указом Президента Российской Федерации от 21 июля 2020 г. № 474, государственная программа Российской Федерации «Развитие образования», утвержденная постановлением Правительства Российской Федерации от 26 декабря 2017 г. № 1642.

ОБЗР является системообразующим учебным предметом, имеет свои дидактические компоненты во всех без исключения предметных областях и реализуется через приобретение необходимых знаний, выработку и закрепление системы взаимосвязанных навыков и умений, формирование компетенций в области безопасности, поддержанных согласованным изучением других учебных предметов. Научной базой учебного предмета ОБЗР является общая теория безопасности, исходя из которой он должен обеспечивать формирование целостного видения всего комплекса проблем безопасности, включая глобальные, что позволит обосновать оптимальную систему обеспечения безопасности личности, общества и государства, а также актуализировать для обучающихся построение модели индивидуального безопасного поведения в повседневной жизни, сформировать у них базовый уровень культуры безопасности жизнедеятельности.

ОБЗР входит в предметную область «Основы безопасности и защиты Родины», является обязательным для изучения на уровне основного общего образования.

Изучение ОБЗР направлено на обеспечение формирования готовности к защите Отечества и базового уровня культуры безопасности жизнедеятельности, что способствует освоению обучающимися знаний и умений, позволяющих подготовиться к военной службе, и выработке у обучающихся умений распознавать угрозы, избегать опасности, нейтрализовывать конфликтные ситуации, решать сложные вопросы социального характера, грамотно вести себя в чрезвычайных ситуациях. Такой подход содействует закреплению навыков, позволяющих обеспечивать защиту жизни и здоровья человека, формированию необходимых для этого волевых и морально-нравственных качеств, предоставляет широкие возможности для эффективной социализации, необходимой для успешной адаптации обучающихся к современной техно-социальной и информационной среде, способствует проведению мероприятий профилактического характера в сфере безопасности.

Целью изучения ОБЗР на уровне основного общего образования является формирование у обучающихся готовности к выполнению обязанности по защите Отечества и базового уровня культуры безопасности жизнедеятельности в соответствии с современными потребностями личности, общества и государства, что предполагает:

- способность построения модели индивидуального безопасного поведения на основе понимания необходимости ведения здорового образа жизни, причин, механизмов возникновения и возможных последствий различных опасных и чрезвычайных ситуаций, знаний и умений применять необходимые средства и приемы рационального и безопасного поведения при их проявлении;

- сформированность активной жизненной позиции, осознанное понимание значимости личного безопасного поведения в интересах безопасности личности, общества и государства;

- знание и понимание роли государства и общества в решении задач обеспечения национальной безопасности и защиты населения от опасных и чрезвычайных ситуаций природного, техногенного и социального характера.

В целях обеспечения индивидуальных потребностей обучающихся в формировании культуры безопасности жизнедеятельности на основе расширения знаний и умений, углубленного понимания значимости безопасного поведения в условиях опасных и чрезвычайных ситуаций для личности, общества и государства ОБЗР может изучаться в 5–7 классах из расчета 1 час в неделю за счет использования части учебного плана, формируемого участниками образовательных отношений (всего 102 часа).

Общее число часов, рекомендованных для изучения ОБЗР в 8–9 классах, составляет 68 часов, по 1 часу в неделю за счет обязательной части учебного плана основного общего образования.

Школа вправе самостоятельно определять последовательность тематических линий учебного предмета ОБЗР и количество часов для их освоения.

Конкретное наполнение модулей может быть скорректировано и конкретизировано с учётом региональных особенностей.

#### **Содержание обучения.**

**Модуль № 1 «Безопасное и устойчивое развитие личности, общества, государства»:**

- фундаментальные ценности и принципы, формирующие основы российского общества, безопасности страны, закрепленные в Конституции Российской Федерации;
- стратегия национальной безопасности, национальные интересы и угрозы национальной безопасности;
- чрезвычайные ситуации природного, техногенного и биолого-социального характера;
- информирование и оповещение населения о чрезвычайных ситуациях, система ОКСИОН;
- история развития гражданской обороны;
- сигнал «Внимание всем!», порядок действий населения при его получении;
- средства индивидуальной и коллективной защиты населения, порядок пользования фильтрующим противогазом;
- эвакуация населения в условиях чрезвычайных ситуаций, порядок действий населения при объявлении эвакуации;
- современная армия, воинская обязанность и военная служба, добровольная и обязательная подготовка к службе в армии.

**Модуль № 2 «Военная подготовка. Основы военных знаний»:**

- история возникновения и развития Вооруженных Сил Российской Федерации;
- этапы становления современных Вооруженных Сил Российской Федерации;
- основные направления подготовки к военной службе;
- организационная структура Вооруженных Сил Российской Федерации;
- функции и основные задачи современных Вооруженных Сил Российской Федерации;
- особенности видов и родов войск Вооруженных Сил Российской Федерации;
- воинские символы современных Вооруженных Сил Российской Федерации;
- виды, назначение и тактико-технические характеристики основных образцов вооружения и военной техники видов и родов войск Вооруженных Сил Российской Федерации (мотострелковых и танковых войск, ракетных войск и артиллерии, противовоздушной обороны);
- организационно-штатная структура и боевые возможности отделения, задачи отделения в различных видах боя;
- состав, назначение, характеристики, порядок размещения современных средств индивидуальной бронезащиты и экипировки военнослужащего;

– вооружение мотострелкового отделения, назначение и тактико-технические характеристики основных видов стрелкового оружия (автомат Калашникова АК-74, ручной пулемет Калашникова (РПК), ручной противотанковый гранатомет РПГ-7В, снайперская винтовка Драгунова (СВД);

– назначение и тактико-технические характеристики основных видов ручных гранат (наступательная ручная граната РГД-5, ручная оборонительная граната Ф-1, ручная граната оборонительная (РГО), ручная граната наступательная (РГН);

– история создания общевоинских уставов;  
– этапы становления современных общевоинских уставов;  
– общевоинские уставы Вооруженных Сил Российской Федерации, их состав и основные понятия, определяющие повседневную жизнедеятельность войск;

– сущность единоначалия;  
– командиры (начальники) и подчинённые;  
– старшие и младшие;  
– приказ (приказание), порядок его отдачи и выполнения;  
– воинские звания и военная форма одежды;  
– воинская дисциплина, её сущность и значение;  
– обязанности военнослужащих по соблюдению требований воинской дисциплины;

– способы достижения воинской дисциплины;  
– положения Строевого устава;  
– обязанности военнослужащих перед построением и в строю;  
– строевые приёмы и движение без оружия, строевая стойка, выполнение команд «Становись», «Равняйсь», «Смирно», «Вольно», «Заправиться», «Отставить», «Головные уборы (головной убор) – снять (надеть)», повороты на месте.

**Модуль № 3 «Культура безопасности жизнедеятельности в современном обществе»:**

– безопасность жизнедеятельности: ключевые понятия и значение для человека;  
– смысл понятий «опасность», «безопасность», «риск», «культура безопасности жизнедеятельности»;

– источники и факторы опасности, их классификация;  
– общие принципы безопасного поведения;  
– понятия опасной и чрезвычайной ситуации, сходство и различия опасной и чрезвычайной ситуации;

– механизм перерастания повседневной ситуации в чрезвычайную ситуацию, правила поведения в опасных и чрезвычайных ситуациях.

**Модуль № 4 «Безопасность в быту»:**

– основные источники опасности в быту и их классификация;  
– защита прав потребителя, сроки годности и состав продуктов питания;  
– бытовые отравления и причины их возникновения;  
– признаки отравления, приёмы и правила оказания первой помощи;  
– правила комплектования и хранения домашней аптечки;  
– бытовые травмы и правила их предупреждения, приёмы и правила оказания первой помощи;

– правила обращения с газовыми и электрическими приборами; приёмы и правила оказания первой помощи;

– правила поведения в подъезде и лифте, а также при входе и выходе из них;  
– пожар и факторы его развития;  
– условия и причины возникновения пожаров, их возможные последствия, приёмы и правила оказания первой помощи;

- первичные средства пожаротушения;
- правила вызова экстренных служб и порядок взаимодействия с ними, ответственность за ложные сообщения;
- права, обязанности и ответственность граждан в области пожарной безопасности;
- ситуации криминогенного характера;
- правила поведения с малознакомыми людьми;
- меры по предотвращению проникновения злоумышленников в дом, правила поведения при попытке проникновения в дом посторонних;
- классификация аварийных ситуаций на коммунальных системах жизнеобеспечения;
- правила предупреждения возможных аварий на коммунальных системах, порядок действий при авариях на коммунальных системах.

***Модуль № 5 «Безопасность на транспорте»:***

- правила дорожного движения и их значение;
- условия обеспечения безопасности участников дорожного движения;
- правила дорожного движения и дорожные знаки для пешеходов;
- «дорожные ловушки» и правила их предупреждения; световозвращающие элементы и правила их применения;
- правила дорожного движения для пассажиров;
- обязанности пассажиров маршрутных транспортных средств, ремень безопасности и правила его применения;
- порядок действий пассажиров в маршрутных транспортных средствах при опасных и чрезвычайных ситуациях;
- правила поведения пассажира мотоцикла;
- правила дорожного движения для водителя велосипеда, мопеда и иных средств индивидуальной мобильности;
- дорожные знаки для водителя велосипеда, сигналы велосипедиста;
- правила подготовки велосипеда к пользованию;
- дорожно-транспортные происшествия и причины их возникновения;
- основные факторы риска возникновения дорожно-транспортных происшествий;
- порядок действий очевидца дорожно-транспортного происшествия;
- порядок действий при пожаре на транспорте;
- особенности различных видов транспорта (внеуличного, железнодорожного, водного, воздушного);
- обязанности и порядок действий пассажиров при различных происшествиях на отдельных видах транспорта, в том числе вызванных террористическим актом;
- приёмы и правила оказания первой помощи при различных травмах в результате чрезвычайных ситуаций на транспорте.

***Модуль № 6 «Безопасность в общественных местах»:***

- общественные места и их характеристики, потенциальные источники опасности в общественных местах;
- правила вызова экстренных служб и порядок взаимодействия с ними;
- массовые мероприятия и правила подготовки к ним;
- порядок действий при беспорядках в местах массового пребывания людей;
- порядок действий при попадании в толпу и давку;
- порядок действий при обнаружении угрозы возникновения пожара;
- порядок действий при эвакуации из общественных мест и зданий;

- опасности криминогенного и антиобщественного характера в общественных местах, порядок действий при их возникновении;
- порядок действий при обнаружении бесхозных (потенциально опасных) вещей и предметов, а также в случае террористического акта, в том числе при захвате и освобождении заложников;
- порядок действий при взаимодействии с правоохранительными органами.

***Модуль № 7 «Безопасность в природной среде»:***

- природные чрезвычайные ситуации и их классификация;
- опасности в природной среде: дикие животные, змеи, насекомые и паукообразные, ядовитые грибы и растения;
- автономные условия, их особенности и опасности, правила подготовки к длительному автономному существованию;
- порядок действий при автономном пребывании в природной среде;
- правила ориентирования на местности, способы подачи сигналов бедствия;
- природные пожары, их виды и опасности, факторы и причины их возникновения, порядок действий при нахождении в зоне природного пожара;
- правила безопасного поведения в горах;
- снежные лавины, их характеристики и опасности, порядок действий, необходимый для снижения риска попадания в лавину;
- камнепады, их характеристики и опасности, порядок действий, необходимых для снижения риска попадания под камнепад;
- сели, их характеристики и опасности, порядок действий при попадании в зону селя;
- оползни, их характеристики и опасности, порядок действий при начале оползня;
- общие правила безопасного поведения на водоёмах, правила купания на оборудованных и необорудованных пляжах;
- порядок действий при обнаружении тонущего человека; правила поведения при нахождении на плавсредствах; правила поведения при нахождении на льду, порядок действий при обнаружении человека в полынье;
- наводнения, их характеристики и опасности, порядок действий при наводнении;
- цунами, их характеристики и опасности, порядок действий при нахождении в зоне цунами;
- ураганы, смерчи, их характеристики и опасности, порядок действий при ураганах, бурях и смерчах;
- грозы, их характеристики и опасности, порядок действий при попадании в грозу;
- землетрясения и извержения вулканов, их характеристики и опасности, порядок действий при землетрясении, в том числе при попадании под завал, при нахождении в зоне извержения вулкана;
- смысл понятий «экология» и «экологическая культура», значение экологии для устойчивого развития общества;
- правила безопасного поведения при неблагоприятной экологической обстановке (загрязнении атмосферы).

***Модуль № 8 «Основы медицинских знаний. Оказание первой помощи»:***

- смысл понятий «здоровье» и «здоровый образ жизни», их содержание и значение для человека;
- факторы, влияющие на здоровье человека, опасность вредных привычек;
- элементы здорового образа жизни, ответственность за сохранение здоровья;
- понятие «инфекционные заболевания», причины их возникновения;
- механизм распространения инфекционных заболеваний, меры их профилактики и защиты от них;

– порядок действий при возникновении чрезвычайных ситуаций биологосоциального происхождения (эпидемия, пандемия); мероприятия, проводимые государством по обеспечению безопасности населения при угрозе и во время чрезвычайных ситуаций биолого-социального происхождения (эпидемия, пандемия, эпизоотия, панзоотия, эпифитотия, панфитотия);

– понятие «неинфекционные заболевания» и их классификация, факторы риска неинфекционных заболеваний;

– меры профилактики неинфекционных заболеваний и защиты от них;

– диспансеризация и её задачи;

– понятия «психическое здоровье» и «психологическое благополучие»;

– стресс и его влияние на человека, меры профилактики стресса, способы саморегуляции эмоциональных состояний;

– понятие «первая помощь» и обязанность по её оказанию, универсальный алгоритм оказания первой помощи;

– назначение и состав аптечки первой помощи;

– порядок действий при оказании первой помощи в различных ситуациях, приёмы психологической поддержки пострадавшего.

#### **Модуль № 9 «Безопасность в социуме»:**

– общение и его значение для человека, способы эффективного общения;

– приёмы и правила безопасной межличностной коммуникации и комфортного взаимодействия в группе, признаки конструктивного и деструктивного общения;

– понятие «конфликт» и стадии его развития, факторы и причины развития конфликта;

– условия и ситуации возникновения межличностных и групповых конфликтов, безопасные и эффективные способы избегания и разрешения конфликтных ситуаций;

– правила поведения для снижения риска конфликта и порядок действий при его опасных проявлениях;

– способ разрешения конфликта с помощью третьей стороны (медиатора);

– опасные формы проявления конфликта: агрессия, домашнее насилие и буллинг;

– манипуляции в ходе межличностного общения, приёмы распознавания манипуляций и способы противостояния им;

– приёмы распознавания противозаконных проявлений манипуляции (мошенничество, вымогательство, подстрекательство к действиям, которые могут причинить вред жизни и здоровью, и вовлечение в преступную, асоциальную или деструктивную деятельность) и способы защиты от них;

– современные молодёжные увлечения и опасности, связанные с ними, правила безопасного поведения;

– правила безопасной коммуникации с незнакомыми людьми.

#### **Модуль № 10 «Безопасность в информационном пространстве»:**

– понятие «цифровая среда», её характеристики и примеры информационных и компьютерных угроз, положительные возможности цифровой среды;

– риски и угрозы при использовании Интернета;

– общие принципы безопасного поведения, необходимые для предупреждения возникновения опасных ситуаций в личном цифровом пространстве;

– опасные явления цифровой среды: вредоносные программы и приложения и их разновидности;

– правила кибергигиены, необходимые для предупреждения возникновения опасных ситуаций в цифровой среде;

– основные виды опасного и запрещённого контента в Интернете и его признаки, приёмы распознавания опасностей при использовании Интернета;

- противоправные действия в Интернете;
- правила цифрового поведения, необходимого для снижения рисков и угроз при использовании Интернета (кибербуллинга, вербовки в различные организации и группы);
- деструктивные течения в Интернете, их признаки и опасности, правила безопасного использования Интернета по предотвращению рисков и угроз вовлечения в различную деструктивную деятельность.

***Модуль № 11 «Основы противодействия экстремизму и терроризму»:***

- понятия «экстремизм» и «терроризм», их содержание, причины, возможные варианты проявления и последствия;
- цели и формы проявления террористических актов, их последствия, уровни террористической опасности;
- основы общественно-государственной системы противодействия экстремизму и терроризму, контртеррористическая операция и её цели;
- признаки вовлечения в террористическую деятельность, правила антитеррористического поведения;
- признаки угроз и подготовки различных форм терактов, порядок действий при их обнаружении;
- правила безопасного поведения в случае теракта (нападение террористов и попытка захвата заложников, попадание в заложники, огневой налёт, наезд транспортного средства, подрыв взрывного устройства).

**Планируемые результаты.**

**Личностные результаты.**

Личностные результаты достигаются в единстве учебной и воспитательной деятельности в соответствии с традиционными российскими социокультурными и духовно-нравственными ценностями, принятыми в обществе правилами и нормами поведения. Способствуют процессам самопознания, самовоспитания и саморазвития, формирования внутренней позиции личности и проявляются в индивидуальных социально значимых качествах, которые выражаются прежде всего в готовности обучающихся к саморазвитию, самостоятельности, инициативе и личностному самоопределению; осмысленному ведению здорового и безопасного образа жизни и соблюдению правил экологического поведения; к целенаправленной социально значимой деятельности; принятию внутренней позиции личности как особого ценностного отношения к себе, к окружающим людям и к жизни в целом.

Личностные результаты, формируемые в ходе изучения учебного предмета ОБЗР, должны отражать готовность обучающихся руководствоваться системой позитивных ценностных ориентаций и расширение опыта деятельности на её основе.

Личностные результаты изучения ОБЗР включают:

1) патриотическое воспитание:

- осознание российской гражданской идентичности в поликультурном и многоконфессиональном обществе, проявление интереса к познанию родного языка, истории, культуры Российской Федерации, своего края, народов России;
- ценностное отношение к достижениям своей Родины – России, к науке, искусству, спорту, технологиям, боевым подвигам и трудовым достижениям народа;
- уважение к символам государства, государственным праздникам, историческому и природному наследию и памятникам, традициям разных народов, проживающих в родной стране;
- формирование чувства гордости за свою Родину, ответственного отношения к выполнению конституционного долга – защите Отечества;

2) гражданское воспитание:

- готовность к выполнению обязанностей гражданина и реализации его прав, уважение прав, свобод и законных интересов других людей;



- активное участие в жизни семьи, организации, местного сообщества, родного края, страны;
  - неприятие любых форм экстремизма, дискриминации;
  - понимание роли различных социальных институтов в жизни человека;
  - представление об основных правах, свободах и обязанностях гражданина, социальных нормах и правилах межличностных отношений в поликультурном и многоконфессиональном обществе;
  - представление о способах противодействия коррупции;
  - готовность к разнообразной совместной деятельности, стремление к взаимопониманию и взаимопомощи, активное участие в самоуправлении в образовательной организации;
  - готовность к участию в гуманитарной деятельности (волонтёрство, помощь людям, нуждающимся в ней);
  - сформированность активной жизненной позиции, умений и навыков личного участия в обеспечении мер безопасности личности, общества и государства;
  - понимание и признание особой роли государства в обеспечении государственной и международной безопасности, обороны, осмысление роли государства и общества в решении задачи защиты населения от опасных и чрезвычайных ситуаций природного, техногенного и социального характера;
  - знание и понимание роли государства в противодействии основным вызовам современности: терроризму, экстремизму, незаконному распространению наркотических средств, неприятие любых форм экстремизма, дискриминации, формирование веротерпимости, уважительного и доброжелательного отношения к другому человеку, его мнению, развитие способности к конструктивному диалогу с другими людьми;
- 3) духовно-нравственное воспитание:
- ориентация на моральные ценности и нормы в ситуациях нравственного выбора;
  - готовность оценивать своё поведение и поступки, а также поведение и поступки других людей с позиции нравственных и правовых норм с учётом осознания последствий поступков;
  - активное неприятие асоциальных поступков, свобода и ответственность личности в условиях индивидуального и общественного пространства;
  - развитие ответственного отношения к ведению здорового образа жизни, исключая употребление наркотиков, алкоголя, курения и нанесение иного вреда собственному здоровью и здоровью окружающих;
  - формирование личности безопасного типа, осознанного и ответственного отношения к личной безопасности и безопасности других людей;
- 4) эстетическое воспитание:
- формирование гармоничной личности, развитие способности воспринимать, ценить и создавать прекрасное в повседневной жизни;
  - понимание взаимозависимости счастливого юношества и безопасного личного поведения в повседневной жизни;
- 5) ценности научного познания:
- ориентация в деятельности на современную систему научных представлений об основных закономерностях развития человека, природы и общества, взаимосвязях человека с природной и социальной средой;
  - овладение основными навыками исследовательской деятельности, установка на осмысление опыта, наблюдений, поступков и стремление совершенствовать пути достижения индивидуального и коллективного благополучия;
  - формирование современной научной картины мира, понимание причин, механизмов возникновения и последствий распространённых видов опасных и

чрезвычайных ситуаций, которые могут произойти во время пребывания в различных средах (бытовые условия, дорожное движение, общественные места и социум, природа, коммуникационные связи и каналы);

установка на осмысление опыта, наблюдений и поступков, овладение способностью оценивать и прогнозировать неблагоприятные факторы обстановки и принимать обоснованные решения в опасных или чрезвычайных ситуациях с учётом реальных условий и возможностей;

б) физическое воспитание, формирование культуры здоровья и эмоционального благополучия:

– понимание личностного смысла изучения учебного предмета ОБЗР, его значения для безопасной и продуктивной жизнедеятельности человека, общества и государства;

– осознание ценности жизни;

– ответственное отношение к своему здоровью и установка на здоровый образ жизни (здоровое питание, соблюдение гигиенических правил, сбалансированный режим занятий и отдыха, регулярная физическая активность);

– осознание последствий и неприятие вредных привычек (употребление алкоголя, наркотиков, курение) и иных форм вреда для физического и психического здоровья;

– соблюдение правил безопасности, в том числе навыков безопасного поведения в Интернет–среде;

– способность адаптироваться к стрессовым ситуациям и меняющимся социальным, информационным и природным условиям, в том числе осмысливая собственный опыт и выстраивая дальнейшие цели;

– умение принимать себя и других людей, не осуждая;

– умение осознавать эмоциональное состояние своё и других людей, уметь управлять собственным эмоциональным состоянием;

– сформированность навыка рефлексии, признание своего права на ошибку и такого же права другого человека;

7) трудовое воспитание:

– установка на активное участие в решении практических задач (в рамках семьи, организации, населенного пункта, родного края) технологической и социальной направленности, способность инициировать, планировать и самостоятельно выполнять такого рода деятельность;

– интерес к практическому изучению профессий и труда различного рода, в том числе на основе применения изучаемого предметного знания;

– осознание важности обучения на протяжении всей жизни для успешной профессиональной деятельности и развитие необходимых умений для этого;

– готовность адаптироваться в профессиональной среде;

– уважение к труду и результатам трудовой деятельности;

– осознанный выбор и построение индивидуальной траектории образования и жизненных планов с учётом личных и общественных интересов и потребностей;

– укрепление ответственного отношения к учёбе, способности применять меры и средства индивидуальной защиты, приёмы рационального и безопасного поведения в опасных и чрезвычайных ситуациях;

– овладение умениями оказывать первую помощь пострадавшим при потере сознания, остановке дыхания, наружных кровотечениях, попадании инородных тел в верхние дыхательные пути, травмах различных областей тела, ожогах, отморожениях, отравлениях;

– установка на овладение знаниями и умениями предупреждения опасных и чрезвычайных ситуаций во время пребывания в различных средах (в помещении, на

улице, на природе, в общественных местах и на массовых мероприятиях, при коммуникации, при воздействии рисков культурной среды);

8) экологическое воспитание:

– ориентация на применение знаний из социальных и естественных наук для решения задач в области окружающей среды, планирования поступков и оценки их возможных последствий для окружающей среды;

– повышение уровня экологической культуры, осознание глобального характера экологических проблем и путей их решения; активное неприятие действий, приносящих вред окружающей среде;

– осознание своей роли как гражданина и потребителя в условиях взаимосвязи природной, технологической и социальной сред;

– готовность к участию в практической деятельности экологической направленности;

– освоение основ экологической культуры, методов проектирования собственной безопасной жизнедеятельности с учётом природных, техногенных и социальных рисков на территории проживания.

**Метапредметные результаты.**

В результате изучения ОБЗР на уровне основного общего образования у обучающегося будут сформированы познавательные универсальные учебные действия, коммуникативные универсальные учебные действия, регулятивные универсальные учебные действия, совместная деятельность.

**Познавательные универсальные учебные действия**

Базовые логические действия:

– выявлять и характеризовать существенные признаки объектов (явлений);

– устанавливать существенный признак классификации, основания для обобщения и сравнения, критерии проводимого анализа;

– с учётом предложенной задачи выявлять закономерности и противоречия в рассматриваемых фактах, данных и наблюдениях;

– предлагать критерии для выявления закономерностей и противоречий;

– выявлять дефицит информации, данных, необходимых для решения поставленной задачи;

– выявлять причинно-следственные связи при изучении явлений и процессов;

– проводить выводы с использованием дедуктивных и индуктивных умозаключений, умозаключений по аналогии, формулировать гипотезы о взаимосвязях;

– самостоятельно выбирать способ решения учебной задачи (сравнивать несколько вариантов решения, выбирать наиболее подходящий с учётом самостоятельно выделенных критериев).

Базовые исследовательские действия:

– формулировать проблемные вопросы, отражающие несоответствие между рассматриваемым и наиболее благоприятным состоянием объекта (явления) повседневной жизни;

– обобщать, анализировать и оценивать получаемую информацию, выдвигать гипотезы, аргументировать свою точку зрения, делать обоснованные выводы по результатам исследования;

– проводить (принимать участие) небольшое самостоятельное исследование заданного объекта (явления), устанавливать причинно-следственные связи;

– прогнозировать возможное дальнейшее развитие процессов, событий и их последствия в аналогичных или сходных ситуациях, а также выдвигать предположения об их развитии в новых условиях и контекстах.

Работа с информацией:

– применять различные методы, инструменты и запросы при поиске и отборе информации или данных из источников с учётом предложенной учебной задачи и заданных критериев;

– выбирать, анализировать, систематизировать и интерпретировать информацию различных видов и форм представления;

– находить сходные аргументы (подтверждающие или опровергающие одну и ту же идею, версию) в различных информационных источниках;

– самостоятельно выбирать оптимальную форму представления информации и иллюстрировать решаемые задачи несложными схемами, диаграммами, иной графикой и их комбинациями;

– оценивать надёжность информации по критериям, предложенным педагогическим работником или сформулированным самостоятельно;

– эффективно запоминать и систематизировать информацию;

– овладение системой универсальных познавательных действий обеспечивает сформированность когнитивных навыков обучающихся.

### **Коммуникативные универсальные учебные действия**

Общение:

– уверенно высказывать свою точку зрения в устной и письменной речи, выражать эмоции в соответствии с форматом и целями общения, определять предпосылки возникновения конфликтных ситуаций и выстраивать грамотное общение для их смягчения;

– распознавать невербальные средства общения, понимать значение социальных знаков и намерения других людей, уважительно, в корректной форме формулировать свои взгляды;

– сопоставлять свои суждения с суждениями других участников диалога, обнаруживать различие и сходство позиций;

– в ходе общения задавать вопросы и выдавать ответы по существу решаемой учебной задачи, обнаруживать различие и сходство позиций других участников диалога;

– публично представлять результаты решения учебной задачи, самостоятельно выбирать наиболее целесообразный формат выступления и готовить различные презентационные материалы.

### **Регулятивные универсальные учебные действия**

Самоорганизация:

– выявлять проблемные вопросы, требующие решения в жизненных и учебных ситуациях;

– аргументированно определять оптимальный вариант принятия решений, самостоятельно составлять алгоритм (часть алгоритма) и выбирать способ решения учебной задачи с учётом собственных возможностей и имеющихся ресурсов;

– составлять план действий, находить необходимые ресурсы для его выполнения, при необходимости корректировать предложенный алгоритм, брать ответственность за принятое решение.

Самоконтроль, эмоциональный интеллект:

– давать оценку ситуации, предвидеть трудности, которые могут возникнуть при решении учебной задачи, и вносить коррективы в деятельность на основе новых обстоятельств;

– объяснять причины достижения (недостижения) результатов деятельности, давать оценку приобретённому опыту, уметь находить позитивное в произошедшей ситуации;

– оценивать соответствие результата цели и условиям;

- управлять собственными эмоциями и не поддаваться эмоциям других людей, выявлять и анализировать их причины;
- ставить себя на место другого человека, понимать мотивы и намерения другого человека, регулировать способ выражения эмоций;
- осознанно относиться к другому человеку, его мнению, признавать право на ошибку свою и чужую;
- быть открытым себе и другим людям, осознавать невозможность контроля всего вокруг.

Совместная деятельность:

- понимать и использовать преимущества командной и индивидуальной работы при решении конкретной учебной задачи;
- планировать организацию совместной деятельности (распределять роли и понимать свою роль, принимать правила учебного взаимодействия, обсуждать процесс и результат совместной работы, подчиняться, выделять общую точку зрения, договариваться о результатах);
- определять свои действия и действия партнёра, которые помогали или затрудняли нахождение общего решения, оценивать качество своего вклада в общий продукт по заданным участниками группы критериям, разделять сферу ответственности и проявлять готовность к предоставлению отчёта перед группой.

#### **Предметные результаты.**

Предметные результаты характеризуют сформированность у обучающихся основ культуры безопасности и защиты Родины и проявляются в способности построения и следования модели индивидуального безопасного поведения и опыте её применения в повседневной жизни.

Приобретаемый опыт проявляется в понимании существующих проблем безопасности и усвоении обучающимися минимума основных ключевых понятий, которые в дальнейшем будут использоваться без дополнительных разъяснений, приобретении систематизированных знаний основ комплексной безопасности личности, общества и государства, военной подготовки, индивидуальной системы здорового образа жизни, антиэкстремистского мышления и антитеррористического поведения, овладении базовыми медицинскими знаниями и практическими умениями безопасного поведения в повседневной жизни.

Предметные результаты по ОБЗР должны обеспечивать:

- 1) сформированность представлений о значении безопасного и устойчивого развития для государства, общества, личности; фундаментальных ценностях и принципах, формирующих основы российского общества, безопасности страны, закрепленных в Конституции Российской Федерации, правовых основах обеспечения национальной безопасности, угрозах мирного и военного характера;
- 2) освоение знаний о мероприятиях по защите населения при чрезвычайных ситуациях природного, техногенного и биолого-социального характера, возникновении военной угрозы; формирование представлений о роли гражданской обороны и ее истории; знание порядка действий при сигнале «Внимание всем!»; знание об индивидуальных и коллективных мерах защиты и сформированность представлений о порядке их применения;
- 3) сформированность чувства гордости за свою Родину, ответственного отношения к выполнению конституционного долга – защите Отечества; овладение знаниями об истории возникновения и развития военной организации государства, функции и задачи современных Вооруженных сил Российской Федерации, знание особенностей добровольной и обязательной подготовки к военной службе;
- 4) сформированность представлений о назначении, боевых свойствах и общем устройстве стрелкового оружия;

5) овладение основными положениями общевоинских уставов Вооруженных Сил Российской Федерации и умение их применять при выполнении обязанностей воинской службы;

6) сформированность представлений о культуре безопасности жизнедеятельности, понятиях «опасность», «безопасность», «риск», знание универсальных правил безопасного поведения, готовность применять их на практике, используя освоенные знания и умения, освоение основ проектирования собственной безопасной жизнедеятельности с учетом природных, техногенных и социальных рисков;

7) знание правил дорожного движения, пожарной безопасности, безопасного поведения в быту, транспорте, в общественных местах, на природе и умение применять их в поведении;

8) сформированность представлений о порядке действий при возникновении чрезвычайных ситуаций в быту, транспорте, в общественных местах, на природе; умение оценивать и прогнозировать неблагоприятные факторы обстановки и принимать обоснованные решения в опасных и чрезвычайных ситуациях, с учетом реальных условий и возможностей;

9) освоение основ медицинских знаний и владение умениями оказывать первую помощь пострадавшим при потере сознания, остановке дыхания, наружных кровотечениях, попадании инородных тел в верхние дыхательные пути, травмах различных областей тела, ожогах, отморожениях, отравлениях; сформированность социально ответственного отношения к ведению здорового образа жизни, исключающего употребление наркотиков, алкоголя, курения и нанесения иного вреда собственному здоровью и здоровью окружающих;

10) сформированность представлений о правилах безопасного поведения в социуме, овладение знаниями об опасных проявлениях конфликтов, манипулятивном поведении, умения распознавать опасные проявления и формирование готовности им противодействовать;

11) сформированность представлений об информационных и компьютерных угрозах, опасных явлениях в Интернете, знания о правилах безопасного поведения в информационном пространстве и готовность применять их на практике;

12) освоение знаний об основах общественно-государственной системы противодействия экстремизму и терроризму; сформированность представлений об опасности вовлечения в деструктивную, экстремистскую и террористическую деятельность, умение распознавать опасности вовлечения; знания правил безопасного поведения при угрозе или в случае террористического акта;

13) сформированность активной жизненной позиции, умений и навыков личного участия в обеспечении мер безопасности личности, общества и государства;

14) понимание роли государства в обеспечении государственной и международной безопасности, обороны, в противодействии основным вызовам современности: терроризму, экстремизму, незаконному распространению наркотических средств.

Достижение результатов освоения программы ОБЗР обеспечивается посредством включения в указанную программу предметных результатов освоения модулей ОБЗР:

***Предметные результаты по модулю № 1 «Безопасное и устойчивое развитие личности, общества, государства»:***

- объяснять значение Конституции Российской Федерации;
- раскрывать содержание статей 2, 4, 20, 41, 42, 58, 59 Конституции Российской Федерации, пояснять их значение для личности и общества;
- объяснять значение Стратегии национальной безопасности Российской Федерации, утвержденной Указом Президента Российской Федерации от 2 июля 2021 г. № 400;

- раскрывать понятия «национальные интересы» и «угрозы национальной безопасности», приводить примеры;
- раскрывать классификацию чрезвычайных ситуаций по масштабам и источникам возникновения, приводить примеры;
- раскрывать способы информирования и оповещения населения о чрезвычайных ситуациях;
- перечислять основные этапы развития гражданской обороны, характеризовать роль гражданской обороны при чрезвычайных ситуациях и угрозах военного характера;
- выработать навыки безопасных действий при получении сигнала «Внимание всем!»; изучить средства индивидуальной и коллективной защиты населения, вырабатывать навыки пользования фильтрующим противогазом;
- объяснять порядок действий населения при объявлении эвакуации;
- характеризовать современное состояние Вооружённых Сил Российской Федерации;
- приводить примеры применения Вооружённых Сил Российской Федерации в борьбе с неонацизмом и международным терроризмом;
- раскрывать понятия «воинская обязанность», «военная служба»;
- раскрывать содержание подготовки к службе в армии.

***Предметные результаты по модулю № 2 «Военная подготовка. Основы военных знаний»:***

- иметь представление об истории зарождения и развития Вооружённых Сил Российской Федерации;
- владеть информацией о направлениях подготовки к военной службе;
- понимать необходимость подготовки к военной службе по основным направлениям;
- осознавать значимость каждого направления подготовки к военной службе в решении комплексных задач;
- иметь представление о составе, предназначении видов и родов Вооружённых Сил Российской Федерации;
- понимать функции и задачи Вооружённых Сил Российской Федерации на современном этапе;
- понимать значимость военной присяги для формирования образа российского военнослужащего – защитника Отечества;
- иметь представление об основных образцах вооружения и военной техники;
- иметь представление о классификации видов вооружения и военной техники;
- иметь представление об основных тактико-технических характеристиках вооружения и военной техники;
- иметь представление об организационной структуре отделения и задачах личного состава в бою;
- иметь представление о современных элементах экипировки и бронезащиты военнослужащего;
- знать алгоритм надевания экипировки и средств бронезащиты;
- иметь представление о вооружении отделения и тактико-технических характеристиках стрелкового оружия;
- знать основные характеристики стрелкового оружия и ручных гранат;
- знать историю создания уставов и этапов становления современных общевойсковых уставов Вооружённых Сил Российской Федерации;
- знать структуру современных общевойсковых уставов и понимать их значение для повседневной жизнедеятельности войск;

- понимать принцип единоначалия, принятый в Вооруженных Силах Российской Федерации;
- иметь представление о порядке подчиненности и взаимоотношениях военнослужащих;
- понимать порядок отдачи приказа (приказания) и их выполнения;
- различать воинские звания и образцы военной формы одежды;
- иметь представление о воинской дисциплине, ее сущности и значении;
- понимать принципы достижения воинской дисциплины;
- уметь оценивать риски нарушения воинской дисциплины;
- знать основные положения Строевого устава;
- знать обязанности военнослужащего перед построением и в строю;
- знать строевые приёмы на месте без оружия;
- выполнять строевые приёмы на месте без оружия.

***Предметные результаты по модулю № 3 «Культура безопасности жизнедеятельности в современном обществе»:***

- характеризовать значение безопасности жизнедеятельности для человека;
- раскрывать смысл понятий «опасность», «безопасность», «риск», «культура безопасности жизнедеятельности»;
- классифицировать и характеризовать источники опасности;
- раскрывать и обосновывать общие принципы безопасного поведения;
- моделировать реальные ситуации и решать ситуационные задачи;
- объяснять сходство и различия опасной и чрезвычайной ситуаций;
- объяснять механизм перерастания повседневной ситуации в чрезвычайную ситуацию;
- приводить примеры различных угроз безопасности и характеризовать их;
- раскрывать и обосновывать правила поведения в опасных и чрезвычайных ситуациях.

***Предметные результаты по модулю № 4 «Безопасность в быту»:***

- объяснять особенности жизнеобеспечения жилища;
- классифицировать основные источники опасности в быту;
- объяснять права потребителя, выработать навыки безопасного выбора продуктов питания;
- характеризовать бытовые отравления и причины их возникновения;
- характеризовать правила безопасного использования средств бытовой химии;
- иметь навыки безопасных действий при сборе ртути в домашних условиях в случае, если разбился ртутный термометр;
- раскрывать признаки отравления, иметь навыки профилактики пищевых отравлений;
- знать правила и приёмы оказания первой помощи, иметь навыки безопасных действий при отравлениях, промывании желудка;
- характеризовать бытовые травмы и объяснять правила их предупреждения;
- знать правила безопасного обращения с инструментами;
- знать меры предосторожности от укусов различных животных;
- знать правила и иметь навыки оказания первой помощи при ушибах, переломах, растяжении, вывихе, сотрясении мозга, укусах животных, кровотечениях;
- владеть правилами комплектования и хранения домашней аптечки;
- владеть правилами безопасного поведения и иметь навыки безопасных действий при обращении с газовыми и электрическими приборами;



- владеть правилами безопасного поведения и иметь навыки безопасных действий при опасных ситуациях в подъезде и лифте;
- владеть правилами и иметь навыки приёмов оказания первой помощи при отравлении газом и электротравме;
- характеризовать пожар, его факторы и стадии развития;
- объяснять условия и причины возникновения пожаров, характеризовать их возможные последствия;
- иметь навыки безопасных действий при пожаре дома, на балконе, в подъезде, в лифте;
- иметь навыки правильного использования первичных средств пожаротушения, оказания первой помощи;
- знать права, обязанности и иметь представление об ответственности граждан в области пожарной безопасности;
- знать порядок и иметь навыки вызова экстренных служб; знать порядок взаимодействия с экстренными службами;
- иметь представление об ответственности за ложные сообщения;
- характеризовать меры по предотвращению проникновения злоумышленников в дом;
- характеризовать ситуации криминогенного характера;
- знать правила поведения с малознакомыми людьми;
- знать правила поведения и иметь навыки безопасных действий при попытке проникновения в дом посторонних;
- классифицировать аварийные ситуации на коммунальных системах жизнеобеспечения;
- иметь навыки безопасных действий при авариях на коммунальных системах жизнеобеспечения.

***Предметные результаты по модулю № 5 «Безопасность на транспорте»:***

- знать правила дорожного движения и объяснять их значение;
- перечислять и характеризовать участников дорожного движения и элементы дороги;
- знать условия обеспечения безопасности участников дорожного движения;
- знать правила дорожного движения для пешеходов;
- классифицировать и характеризовать дорожные знаки для пешеходов;
- знать «дорожные ловушки» и объяснять правила их предупреждения;
- иметь навыки безопасного перехода дороги;
- знать правила применения световозвращающих элементов;
- знать правила дорожного движения для пассажиров;
- знать обязанности пассажиров маршрутных транспортных средств;
- знать правила применения ремня безопасности и детских удерживающих устройств;
- иметь навыки безопасных действий пассажиров при опасных и чрезвычайных ситуациях в маршрутных транспортных средствах;
- знать правила поведения пассажира мотоцикла;
- знать правила дорожного движения для водителя велосипеда, мопеда, лиц, использующих средства индивидуальной мобильности;
- знать дорожные знаки для водителя велосипеда, сигналы велосипедиста;
- знать правила подготовки и выработать навыки безопасного использования велосипеда;
- знать требования правил дорожного движения к водителю мотоцикла;

- классифицировать дорожно-транспортные происшествия и характеризовать причины их возникновения;
- иметь навыки безопасных действий очевидца дорожно-транспортного происшествия;
- знать порядок действий при пожаре на транспорте;
- знать особенности и опасности на различных видах транспорта (внеуличного, железнодорожного, водного, воздушного);
- знать обязанности пассажиров отдельных видов транспорта;
- иметь навыки безопасного поведения пассажиров при различных происшествиях на отдельных видах транспорта;
- знать правила и иметь навыки оказания первой помощи при различных травмах в результате чрезвычайных ситуаций на транспорте;
- знать способы извлечения пострадавшего из транспорта.

***Предметные результаты по модулю № 6 «Безопасность в общественных местах»:***

- классифицировать общественные места;
- характеризовать потенциальные источники опасности в общественных местах;
- знать правила вызова экстренных служб и порядок взаимодействия с ними;
- уметь планировать действия в случае возникновения опасной или чрезвычайной ситуации;
- характеризовать риски массовых мероприятий и объяснять правила подготовки к посещению массовых мероприятий;
- иметь навыки безопасного поведения при беспорядках в местах массового пребывания людей;
- иметь навыки безопасных действий при попадании в толпу и давку;
- иметь навыки безопасных действий при обнаружении угрозы возникновения пожара;
- знать правила и иметь навыки безопасных действий при эвакуации из общественных мест и зданий;
- знать навыки безопасных действий при обрушениях зданий и сооружений;
- характеризовать опасности криминогенного и антиобщественного характера в общественных местах;
- иметь представление о безопасных действиях в ситуациях криминогенного и антиобщественного характера, при обнаружении бесхозных (потенциально опасных) вещей и предметов, а также в случае террористического акта, в том числе при захвате и освобождении заложников;
- иметь навыки действий при взаимодействии с правоохранительными органами.

***Предметные результаты по модулю № 7 «Безопасность в природной среде»:***

- классифицировать и характеризовать чрезвычайные ситуации природного характера;
- характеризовать опасности в природной среде: дикие животные, змеи, насекомые и паукообразные, ядовитые грибы и растения;
- иметь представление о безопасных действиях при встрече с дикими животными, змеями, насекомыми и паукообразными;
- знать правила поведения для снижения риска отравления ядовитыми грибами и растениями;
- характеризовать автономные условия, раскрывать их опасности и порядок подготовки к ним;

- иметь представление о безопасных действиях при автономном пребывании в природной среде: ориентирование на местности, в том числе работа с компасом и картой, обеспечение ночлега и питания, разведение костра, подача сигналов бедствия;
- классифицировать и характеризовать природные пожары и их опасности;
- характеризовать факторы и причины возникновения пожаров;
- иметь представления о безопасных действиях при нахождении в зоне природного пожара;
- иметь представление о правилах безопасного поведения в горах;
- характеризовать снежные лавины, камнепады, сели, оползни, их внешние признаки и опасности;
- иметь представления о безопасных действиях, необходимых для снижения риска попадания в лавину, под камнепад, при попадании в зону селя, при начале оползня;
- знать общие правила безопасного поведения на водоёмах;
- знать правила купания, понимать различия между оборудованными и необорудованными пляжами;
- знать правила само- и взаимопомощи терпящим бедствие на воде;
- иметь представление о безопасных действиях при обнаружении тонущего человека летом и человека в полынье;
- знать правила поведения при нахождении на плавсредствах и на льду;
- характеризовать наводнения, их внешние признаки и опасности;
- иметь представление о безопасных действиях при наводнении;
- характеризовать цунами, их внешние признаки и опасности;
- иметь представление о безопасных действиях при нахождении в зоне цунами;
- характеризовать ураганы, смерчи, их внешние признаки и опасности;
- иметь представление о безопасных действиях при ураганах и смерчах;
- характеризовать грозы, их внешние признаки и опасности;
- иметь навыки безопасных действий при попадании в грозу;
- характеризовать землетрясения и извержения вулканов и их опасности;
- иметь представление о безопасных действиях при землетрясении, в том числе при попадании под завал;
- иметь представление о безопасных действиях при нахождении в зоне извержения вулкана;
- раскрывать смысл понятий «экология» и «экологическая культура»;
- объяснять значение экологии для устойчивого развития общества;
- знать правила безопасного поведения при неблагоприятной экологической обстановке (загрязнении атмосферы).

***Предметные результаты по модулю № 8 «Основы медицинских знаний. Оказание первой помощи»:***

- раскрывать смысл понятий «здоровье» и «здоровый образ жизни» и их содержание, объяснять значение здоровья для человека;
- характеризовать факторы, влияющие на здоровье человека;
- раскрывать содержание элементов здорового образа жизни, объяснять пагубность вредных привычек;
- обосновывать личную ответственность за сохранение здоровья;
- раскрывать понятие «инфекционные заболевания», объяснять причины их возникновения;
- характеризовать механизм распространения инфекционных заболеваний, выработать навыки соблюдения мер их профилактики и защиты от них;

- иметь представление о безопасных действиях при возникновении чрезвычайных ситуаций биолого-социального происхождения (эпидемия, пандемия);
- характеризовать основные мероприятия, проводимые государством по обеспечению безопасности населения при угрозе и во время чрезвычайных ситуаций биолого-социального происхождения (эпидемия, пандемия, эпизоотия, панзоотия, эпифитотия, панфитотия);
- раскрывать понятие «неинфекционные заболевания» и давать их классификацию;
- характеризовать факторы риска неинфекционных заболеваний;
- иметь навыки соблюдения мер профилактики неинфекционных заболеваний и защиты от них;
- знать назначение диспансеризации и раскрывать её задачи;
- раскрывать понятия «психическое здоровье» и «психическое благополучие»;
- объяснять понятие «стресс» и его влияние на человека;
- иметь навыки соблюдения мер профилактики стресса, раскрывать способы саморегуляции эмоциональных состояний;
- раскрывать понятие «первая помощь» и её содержание;
- знать состояния, требующие оказания первой помощи;
- знать универсальный алгоритм оказания первой помощи; знать назначение и состав аптечки первой помощи;
- иметь навыки действий при оказании первой помощи в различных ситуациях;
- характеризовать приёмы психологической поддержки пострадавшего.

***Предметные результаты по модулю № 9 «Безопасность в социуме»:***

- характеризовать общение и объяснять его значение для человека;
- характеризовать признаки и анализировать способы эффективного общения;
- раскрывать приёмы и иметь навыки соблюдения правил безопасной межличностной коммуникации и комфортного взаимодействия в группе;
- раскрывать признаки конструктивного и деструктивного общения;
- раскрывать понятие «конфликт» и характеризовать стадии его развития, факторы и причины развития;
- иметь представление о ситуациях возникновения межличностных и групповых конфликтов;
- характеризовать безопасные и эффективные способы избегания и разрешения конфликтных ситуаций;
- иметь навыки безопасного поведения для снижения риска конфликта и безопасных действий при его опасных проявлениях;
- характеризовать способ разрешения конфликта с помощью третьей стороны (медиатора);
- иметь представление об опасных формах проявления конфликта: агрессия, домашнее насилие и буллинг;
- характеризовать манипуляции в ходе межличностного общения;
- раскрывать приёмы распознавания манипуляций и знать способы противостояния ей;
- раскрывать приёмы распознавания противозаконных проявлений манипуляции (мошенничество, вымогательство, подстрекательство к действиям, которые могут причинить вред жизни и здоровью, и вовлечение в преступную, асоциальную или деструктивную деятельность) и знать способы защиты от них;
- характеризовать современные молодёжные увлечения и опасности, связанные с ними, знать правила безопасного поведения;

– иметь навыки безопасного поведения при коммуникации с незнакомыми людьми.

***Предметные результаты по модулю № 10 «Безопасность в информационном пространстве»:***

- раскрывать понятие «цифровая среда», её характеристики и приводить примеры информационных и компьютерных угроз;
- объяснять положительные возможности цифровой среды;
- характеризовать риски и угрозы при использовании Интернета;
- знать общие принципы безопасного поведения, необходимые для предупреждения возникновения опасных ситуаций в личном цифровом пространстве;
- характеризовать опасные явления цифровой среды;
- классифицировать и оценивать риски вредоносных программ и приложений, их разновидностей;
- иметь навыки соблюдения правил кибергигиены для предупреждения возникновения опасных ситуаций в цифровой среде;
- характеризовать основные виды опасного и запрещённого контента в Интернете и характеризовать его признаки;
- раскрывать приёмы распознавания опасностей при использовании Интернета;
- характеризовать противоправные действия в Интернете;
- иметь навыки соблюдения правил цифрового поведения, необходимых для снижения рисков и угроз при использовании Интернета (кибербуллинга, вербовки в различные организации и группы);
- характеризовать деструктивные течения в Интернете, их признаки и опасности;
- иметь навыки соблюдения правил безопасного использования Интернета, необходимых для снижения рисков и угроз вовлечения в различную деструктивную деятельность.

***Предметные результаты по модулю № 11 «Основы противодействия экстремизму и терроризму»:***

- объяснять понятия «экстремизм» и «терроризм», раскрывать их содержание, характеризовать причины, возможные варианты проявления и их последствия;
- раскрывать цели и формы проявления террористических актов, характеризовать их последствия;
- раскрывать основы общественно-государственной системы, роль личности в противодействии экстремизму и терроризму;
- знать уровни террористической опасности и цели контртеррористической операции;
- характеризовать признаки вовлечения в террористическую деятельность;
- иметь навыки соблюдения правил антитеррористического поведения и безопасных действий при обнаружении признаков вербовки;
- иметь представление о признаках подготовки различных форм терактов, объяснять признаки подозрительных предметов, иметь навыки безопасных действий при их обнаружении;
- иметь представление о безопасных действиях в случае теракта (нападение террористов и попытка захвата заложников, попадание в заложники, огневой налёт, наезд транспортного средства, подрыв взрывного устройства).

Школа вправе самостоятельно определять последовательность освоения обучающимися модулей ОБЗР.

## **2.1.17. ОСНОВЫ ДУХОВНО-ПРАВСТВЕННОЙ КУЛЬТУРЫ НАРОДОВ РОССИИ**

### **ПОЯСНИТЕЛЬНАЯ ЗАПИСКА**

Рабочая программа по основам духовно-нравственной культуры народов России для обучающихся с задержкой психического развития (далее – ЗПР) на уровне основного общего образования подготовлена на основе Федерального государственного образовательного стандарта основного общего образования (Приказ Минпросвещения России от 31.05.2021 г. № 287, зарегистрирован Министерством юстиции Российской Федерации 05.07.2021 г., рег. номер 64101) (далее – ФГОС ООО), адаптированной основной образовательной программы основного общего образования обучающихся с задержкой психического развития, программы воспитания, с учетом распределенных по классам проверяемых требований к результатам освоения Адаптированной основной образовательной программы основного общего образования обучающихся с задержкой психического развития.

### **Общая характеристика учебного предмета «Основы духовно-нравственной культуры народов России»**

Учебный предмет «Основы духовно-нравственной культуры народов России» входит в предметную область «Общественно-научные предметы». Он направлен на формирование первоначальных представлений о светской этике, о традиционных религиях, их роли в культуре, истории и современности. Расширение знаний обучающихся сочетается с воспитанием ценностного отношения к изучаемым явлениям: внутренней установки личности поступать согласно общественным нормам, правилам поведения и взаимоотношений в обществе, ценить и гордиться своей Родиной, проявлять уважение к памяти защитников Отечества и подвигам Героев Отечества, бережно относиться к культурному наследию и традициям многонационального народа Российской Федерации.

Предмет «Основы духовно-нравственной культуры народов России» имеет интегративный характер: изучение направлено на образование, воспитание и социализацию подростка при особом внимании к его социально-эмоциональному развитию.

В этой связи учебный предмет играет большую роль в формировании сферы жизненной компетенции обучающихся с ЗПР, создавая предпосылки для формирования целостной картины общества, основ духовной культуры, общероссийской гражданской и культурной идентичности, патриотизма, социальной ответственности. Осмысление и применение полученных на уроках знаний позволит продуктивно решать типичные задачи в области социальных отношений, межличностных отношений, включая отношения между людьми различных национальностей и вероисповеданий, а также в семейно-бытовой сфере, соотносить собственное поведение и поступки других людей с нравственными ценностями и принятыми в российском обществе правилами и нормами.

Программа отражает содержание обучения предмету «Основы духовно-нравственной культуры народов России» с учетом особых образовательных потребностей обучающихся с ЗПР. Овладение учебным предметом «Основы духовно-нравственной культуры народов России», осмысление и усвоение информации морально-нравственного характера представляет определенную сложность для обучающихся с ЗПР. Это связано с особенностями их эмоционально-волевой сферы, мыслительной деятельности, недостаточностью общего запаса знаний, пониженным познавательным интересом к предметному и социальному миру, низким уровнем речевого развития.

Для преодоления трудностей в изучении учебного предмета «Основы духовно-нравственной культуры народов России» необходима адаптация объема и характера учебного материала к познавательным возможностям обучающихся с ЗПР: учебный материал преподносить небольшими порциями, изыскивать способы адаптации трудных

заданий; применять алгоритмы, дополнительную визуальную поддержку, опорные схемы при решении учебно-познавательных задач и работе с учебной информацией; использовать разностороннюю проработку учебного материала, стимулировать применение навыков и компетенций в различных жизненных ситуациях; увеличить долю практико-ориентированного материала, связанного с жизненным опытом обучающегося с ЗПР; использовать разнообразие и вариативность предъявления и объяснения учебного материала при трудностях в усвоении и переработке информации.

### **Цели и задачи изучения учебного предмета «Основы духовно-нравственной культуры народов России»**

Общие цели изучения учебного предмета «Основы духовно-нравственной культуры народов России» представлены в основной образовательной программе основного общего образования.

*Специальной целью* изучения предмета «Основы духовно-нравственной культуры народов России» обучающимися с ЗПР является их приобщение к культурному наследию народов нашей страны, к общечеловеческим ценностям предшествующих поколений, воплощенным в религиозных верованиях, фольклоре, народных традициях и обычаях (нравственном опыте поколений), в искусстве; воспитание духовно-нравственного гражданина России, любящего свое Отечество, способного к нравственному совершенствованию и развитию.

Достижение этих целей обеспечивается решением следующих *задач*:

– расширение и систематизация знаний и представлений обучающихся с ЗПР о культуре и духовных традициях народов России, о нравственных ценностях, полученных при освоении программы начального общего образования;

– формирование первоначальных представлений о традиционных религиях народов России, их роли в культуре, истории российского общества;

– формирование основ морали, семейных ценностей, ориентированное на соизмерение своих поступков с нравственными идеалами, на осознание своих обязанностей перед семьей, страной;

– воспитание патриотических чувств; уважения к истории, языку, культурным и религиозным традициям своего и других народов России, толерантное отношение к людям другой культуры;

– развитие информационной культуры обучающихся с ЗПР.

Особенности психического развития обучающихся с ЗПР обуславливают дополнительные коррекционные задачи учебного предмета «Основы духовно-нравственной культуры народов России», направленные на социально-эмоциональное развитие, развитие мыслительной и речевой деятельности, стимулирование познавательной активности, повышение коммуникативной компетентности в разных социальных условиях.

### **Особенности отбора и адаптации учебного материала по основам духовно-нравственной культуры народов России**

Обучение учебному предмету «Основы духовно-нравственной культуры народов России» необходимо строить на создании оптимальных условий для усвоения программного материала обучающимися с ЗПР. Большое внимание должно быть уделено отбору учебного материала в соответствии с принципами доступности при сохранении общего базового уровня. Он должен по содержанию и объему быть адаптированным для обучающихся с ЗПР, освобожден от излишней детализации. Необходимо использовать специальные методы и приемы: объяснение с систематическим повторением, использование разнообразных приемов актуализации (визуальная опора, памятка и т.д.), опору на личный опыт подростка, привлечение краеведческого материала.

**Виды деятельности обучающихся с ЗПР, обусловленные особыми образовательными потребностями и обеспечивающие осмысленное освоение**

## **содержании образования по предмету «Основы духовно-нравственной культуры народов России»**

Содержание видов деятельности обучающихся с ЗПР определяется их особыми образовательными потребностями. Помимо широко используемых в ПООП ООО общих для всех обучающихся видов деятельности следует усилить виды деятельности, специфичные для данной категории детей, обеспечивающие осмысленное освоение содержания образования по предмету: усиление предметно-практической деятельности; чередование видов деятельности; освоение материала с опорой на алгоритм; «пошаговость» в изучении материала; использование дополнительной визуальной опоры (схемы, шаблоны, опорные таблицы); речевой отчет о процессе и результате деятельности; выполнение специальных заданий, обеспечивающих коррекцию регуляции учебно-познавательной деятельности и контроль собственного результата. При закреплении изученных тем полезно использовать такие виды деятельности как обсуждение произведений художественной литературы и живописи, фрагментов фильмов; организация экскурсий в музеи, к памятникам истории, к местным достопримечательностям; моделирование ситуаций социального взаимодействия; подготовка сообщения на заданную тему с поиском необходимой информации, коллективные проектные работы.

Тематическая и терминологическая лексика соответствует ООП ООО. Для обучающихся с ЗПР существенными являются приемы работы с лексическим материалом по предмету. Проводится специальная работа по введению в активный словарь обучающихся соответствующей терминологии. Каждое новое слово закрепляется в речевой практике обучающихся. Изучаемые термины вводятся на полисенсорной основе, обязательна визуальная поддержка, алгоритмы работы с определением, опорные схемы для актуализации терминологии.

### **Место учебного предмета «Основы духовно-нравственной культуры народов России» в учебном плане**

В соответствии с Федеральным государственным образовательным стандартом основного общего образования учебный предмет «Основы духовно-нравственной культуры народов России» входит в предметную область «Искусство». Содержание учебного предмета «Основы духовно-нравственной культуры народов России», представленное в рабочей программе, соответствует ФГОС ООО, адаптированной основной образовательной программе основного общего образования обучающихся с задержкой психического развития.

### **СОДЕРЖАНИЕ УЧЕБНОГО ПРЕДМЕТА «ОСНОВЫ ДУХОВНО-НРАВСТВЕННОЙ КУЛЬТУРЫ НАРОДОВ РОССИИ»**

Содержание учебного предмета «Основы духовно-нравственной культуры народов России» полностью соответствует ПООП ООО.

#### **Контрольно-измерительные материалы**

Для организации проверки, учета и контроля знаний обучающихся с ЗПР предусмотрен контроль в виде: индивидуальных заданий, устных опросов, защиты проектов.

Для обучающихся с ЗПР возможно изменение формулировки заданий на «пошаговую», адаптация предлагаемого тестового материала: использование устных и письменных инструкций, упрощение длинных сложных формулировок инструкций; предоставление образца или возможности использования справочной информации.

### **ПЛАНИРУЕМЫЕ РЕЗУЛЬТАТЫ ОСВОЕНИЯ УЧЕБНОГО ПРЕДМЕТА «ОСНОВЫ ДУХОВНО-НРАВСТВЕННОЙ КУЛЬТУРЫ НАРОДОВ РОССИИ» НА УРОВНЕ ОСНОВНОГО ОБЩЕГО ОБРАЗОВАНИЯ**

#### **ЛИЧНОСТНЫЕ РЕЗУЛЬТАТЫ:**



– воспитание у обучающихся с ЗПР российской гражданской идентичности: патриотизма, уважения к Отечеству, прошлому и настоящему многонационального народа России;

– неприятие любых форм экстремизма, дискриминации;  
– представление об основных правах, свободах и обязанностях гражданина, социальных нормах и правилах межличностных отношений, готовность к участию в гуманитарной деятельности (волонтерство; помощь людям, нуждающимся в ней);

– развитие морального сознания, формирование нравственных чувств и нравственного поведения;

– готовность оценивать свое поведение и поступки, а также поведение и поступки других людей с позиции нравственных и правовых норм с учетом осознания последствий поступков; активное неприятие асоциальных поступков;

– понимание ценности отечественного религиозного искусства;

– установка на осмысление чужого опыта, собственных наблюдений и поступков;

– осознание последствий и неприятие вредных привычек (употребления алкоголя, наркотиков, курения) и иных форм вреда для физического и психического здоровья;

– способность осознавать эмоциональное состояние себя и других, управлять собственным эмоциональным состоянием;

– принятие себя и других без осуждения; признание своего права на ошибку и такого же права другого человека;

– уважение к труду и результатам трудовой деятельности;

– активное неприятие действий, приносящих вред окружающей среде;

– умение находить позитивное в произошедшей ситуации; быть готовым действовать в отсутствие гарантий успеха;

– умение оценивать собственные возможности, склонности и интересы;

– готовность брать на себя инициативу в повседневных бытовых делах и нести ответственность за результат своей работы;

– умение критически оценивать полученную от собеседника информацию;

– освоение культурных форм выражения своих чувств, мыслей, потребностей;

– умение передать свои впечатления, соображения, умозаключения так, чтобы быть понятым другим человеком;

– способность регулировать свое поведение и эмоциональные реакции в разных социальных ситуациях (на экскурсии в храм, музей);

– освоение необходимых социальных ритуалов, связанных с религиозными традициями (одежда при посещении храмов, поведение, приветствие в религиозные праздники и т.п.).

#### **МЕТАПРЕДМЕТНЫЕ РЕЗУЛЬТАТЫ**

##### ***Овладение универсальными учебными познавательными действиями:***

– осознавать учебно-познавательную задачу, целенаправленно решать ее, ориентируясь на учителя и одноклассников;

– осуществлять поиск и анализ необходимой информации из разных источников для решения учебных задач;

– понимать культурную информацию, представленную в изобразительной, схематичной форме; умение переводить ее в словесную форму;

– сопоставлять после предварительного анализа информацию из разных источников, осуществлять выбор дополнительных источников информации для решения учебных задач, включая справочную и дополнительную литературу, Интернет; обобщать и систематизировать ее.

##### ***Овладение универсальными учебными коммуникативными действиями:***

- воспринимать и формулировать суждения, выражать эмоции в соответствии с условиями и целями общения;
- распознавать невербальные средства общения, прогнозировать конфликтные ситуации, смягчая конфликты;
- с помощью педагога или самостоятельно составлять устные и письменные тексты с использованием иллюстративных материалов для выступления перед аудиторией.
- организовывать учебное сотрудничество и совместную деятельность с учителем и сверстниками; работать индивидуально и в группе: находить общее решение и разрешать конфликты на основе согласования позиций и учета интересов; формулировать, аргументировать и отстаивать свое мнение;
- осуществлять помощь одноклассникам;
- выполнять свою часть работы, достигать качественного результата и координировать свои действия с другими членами команды;
- оценивать качество своего вклада в общий продукт;
- принимать и разделять ответственность и проявлять готовность к предоставлению отчета перед группой.

***Овладение универсальными учебными регулятивными действиями:***

- владеть основами самоконтроля, самооценки, принятия решений и осуществления осознанного выбора в учебной и познавательной деятельности;
- оценивать правильность выполнения учебной задачи, собственные возможности ее решения;
- соотносить свои действия с планируемыми результатами, осуществлять контроль своей деятельности в процессе достижения результата, определять способы действий в рамках предложенных условий и требований, корректировать свои действия в соответствии с изменяющейся ситуацией;
- давать адекватную оценку ситуации и предлагать план ее изменения;
- предвидеть трудности, которые могут возникнуть при решении учебной задачи;
- понимать причины, по которым не был достигнут требуемый результат деятельности, определять позитивные изменения и направления, требующие дальнейшей работы;
- ставить себя на место другого человека, понимать мотивы и намерения другого;
- регулировать способ выражения эмоций;
- осознанно относиться к другому человеку, его мнению;
- признавать свое право на ошибку и такое же право другого;
- осознавать невозможность контролировать все вокруг.

**ПРЕДМЕТНЫЕ РЕЗУЛЬТАТЫ**

Предметные результаты освоения обучающимися программы учебного предмета «Основы духовно-нравственной культуры народов России», в соответствии с ФГОС ООО, должны обеспечивать:

- понимание вклада представителей различных народов России в формирования ее цивилизационного наследия;
- понимание ценности многообразия культурных укладов народов Российской Федерации;
- поддержку интереса к традициям собственного народа и народов, проживающих в Российской Федерации;
- знание исторических примеров взаимопомощи и сотрудничества народов Российской Федерации;
- формирование уважительного отношения к национальным и этническим ценностям, религиозным чувствам народов Российской Федерации;

- осознание ценности межнационального и межрелигиозного согласия;
- формирование представлений об образцах и примерах традиционного духовного наследия народов Российской Федерации.

В ходе изучения учебного предмета обучающийся научится:

- воспроизводить полученную информацию, приводить примеры из прочитанных текстов с опорой на план/вопросы/ключевые слова;
- кратко высказываться о главной мысли прочитанных текстов и прослушанных объяснений учителя;
- сравнивать главную мысль литературных, фольклорных и религиозных текстов с опорой на план/вопросы/ключевые слова;
- проводить аналогии между героями, сопоставлять их поведение с общечеловеческими духовно-нравственными ценностями с опорой на план/вопросы/ключевые слова;
- участвовать в диалоге: высказывать свои суждения, анализировать высказывания участников беседы, добавлять, приводить доказательства с опорой на зрительную наглядность и/или вербальные опоры;
- создавать по изображениям (художественным полотнам, иконам, иллюстрациям) словесный портрет героя с опорой на ключевые слова/план/вопросы;
- кратко высказываться о поступках реальных лиц, героев произведений, высказываниях известных личностей;
- работать с исторической картой: находить объекты в соответствии с учебной задачей;
- использовать информацию, полученную из разных источников, для решения учебных и практических задач с опорой на зрительную наглядность и/или вербальные опоры;
- высказывать предположения после предварительного анализа о последствиях неправильного (безнравственного) поведения человека;
- оценивать свои поступки, соотнося их с правилами нравственности и этики;
- работать с историческими источниками и документами с опорой на алгоритм учебных действий.

## 2.2. ПРОГРАММА ФОРМИРОВАНИЯ УНИВЕРСАЛЬНЫХ УЧЕБНЫХ ДЕЙСТВИЙ У ОБУЧАЮЩИХСЯ С ЗАДЕРЖКОЙ ПСИХИЧЕСКОГО РАЗВИТИЯ

### 2.2.1. Целевой раздел

В Федеральном государственном образовательном стандарте основного общего образования указано, что программа формирования универсальных учебных действий (УУД) у обучающихся должна обеспечивать:

- развитие способности к саморазвитию и самосовершенствованию;
- формирование внутренней позиции личности, познавательных, коммуникативных, регулятивных универсальных учебных действий у обучающихся;
- формирование опыта применения универсальных учебных действий в жизненных ситуациях для решения задач общекультурного, личностного и познавательного развития обучающихся, готовности к решению практических задач;
- повышение эффективности усвоения знаний и учебных действий, формирования компетенций в предметных областях, учебно-исследовательской и проектной деятельности;
- формирование навыка участия в различных формах организации учебно-исследовательской и проектной деятельности;

– овладение приемами учебного сотрудничества и социального взаимодействия со сверстниками, обучающимися младшего и старшего возраста и взрослыми в совместной учебно-исследовательской и проектной деятельности;

– формирование и развитие компетенций обучающихся в области использования ИКТ на уровне общего пользования, включая владение ИКТ, поиском, анализом и передачей информации, презентацией выполненных работ, основами информационной безопасности, умением безопасного использования средств ИКТ и информационно-телекоммуникационной сети «Интернет», формирование культуры пользования ИКТ;

– формирование знаний и навыков в области финансовой грамотности и устойчивого развития общества.

Структура настоящей программы формирования универсальных учебных действий у обучающихся с ЗПР сформирована в соответствии с ФГОС ООО. Программа содержит значимую информацию о целях развития УУД, понятиях и характеристиках УУД, планируемых результатах развития компетентности обучающихся с ЗПР. Программа включает описания особенностей реализации учебно-исследовательской и проектной деятельности и описание содержания и форм организации учебной деятельности по развитию ИКТ-компетентности в качестве наиболее эффективных направлений развития УУД. В содержание программы также включено описание форм взаимодействия участников образовательного процесса при создании и реализации программы.

*Целью* программы формирования УУД у обучающихся с ЗПР является обеспечение организационно-методических условий для реализации системно-деятельностного подхода, положенного в основу ФГОС ООО, с тем, чтобы сформировать у обучающихся с ЗПР на уровне основного общего образования способности к самостоятельному учебному целеполаганию и учебному сотрудничеству.

В соответствии с указанной целью программа развития УУД в основной школе определяет следующие *задачи*:

– организация взаимодействия педагогов и обучающихся с ЗПР и их родителей по развитию универсальных учебных действий в основной школе;

– реализация основных подходов, обеспечивающих эффективное освоение УУД обучающимися, взаимосвязь способов организации урочной и внеурочной деятельности обучающихся по развитию УУД, в том числе на материале содержания учебных предметов и коррекционных курсов;

– включение развивающих задач как в урочную, так и внеурочную деятельность обучающихся с ЗПР;

– обеспечение преемственности и особенностей программы развития универсальных учебных действий при переходе от начального к основному общему образованию.

Формирование системы универсальных учебных действий осуществляется с учетом возрастных особенностей развития личностной и познавательной сфер обучающегося с ЗПР. УУД представляют собой целостную взаимосвязанную систему, определяемую общей логикой возрастного развития.

В единой структуре основной образовательной программы программа формирования универсальных учебных действий:

– конкретизирует требования ФГОС к личностным и метапредметным результатам освоения адаптированной основной образовательной программы основного общего образования обучающихся с ЗПР;

– дополняет традиционное содержание образовательно-воспитательных программ;

– служит основой для разработки программ учебных предметов, коррекционно-развивающих курсов, дисциплин.

Исходя из того, что в подростковом возрасте ведущей становится деятельность межличностного общения, приоритетное значение в развитии УУД в этот период

приобретают коммуникативные учебные действия. В этом смысле задача начальной школы «учить ученика учиться» трансформируется в новую задачу для основной школы – «инициировать учебное сотрудничество». Решение данной задачи в отношении обучающихся с ЗПР имеет не только общеразвивающий, но и коррекционный характер.

### **2.2.2. Содержательный раздел**

В широком значении термин «универсальные учебные действия» означает умение учиться, т.е. способность субъекта к саморазвитию и самосовершенствованию путем сознательного и активного присвоения нового социального опыта.

В более узком (психологическом значении) термин «универсальные учебные действия» можно определить как совокупность способов действия учащегося (а также связанных с ними навыков учебной работы), обеспечивающих его культурную идентичность, социальную компетентность, толерантность, способность к самостоятельному усвоению новых знаний и умений, включая организацию этого процесса. Таким образом, универсальные учебные действия:

- носят надпредметный, метапредметный характер;
- обеспечивают целостность общекультурного, личностного и познавательного развития и саморазвития личности;
- обеспечивают преемственность всех ступеней образовательного процесса;
- лежат в основе организации и регуляции любой деятельности обучающегося независимо от ее специально-предметного содержания.

В составе основных видов универсальных учебных действий, соответствующих ключевым целям основного общего образования, выделяются:

- универсальные учебные познавательные действия;
- универсальные учебные коммуникативные действия;
- универсальные учебные регулятивные действия.

*Универсальные учебные познавательные действия* включают базовые логические действия, базовые исследовательские действия, работу с информацией. По отношению к обучающимся с ЗПР предметом особого коррекционного внимания является формирование приемов мыслительной деятельности и соответствующих логических операций, обусловленное сниженным уровнем развития словесно-логических форм мышления.

*Универсальные учебные коммуникативные действия* обеспечивают социальную компетентность и учёт позиции других людей, партнеров по общению или деятельности; умение слушать и вступать в диалог; участвовать в коллективном обсуждении проблем; способность интегрироваться в группу сверстников и строить продуктивное взаимодействие и сотрудничество со сверстниками и взрослыми. По отношению к обучающимся с ЗПР особую значимость представляет расширение коммуникативного репертуара подростка, формирование навыков гибкости общения, соотносимых с контекстом социально-коммуникативной ситуации, развитие речевых компетенций и связной речи.

*Универсальные учебные регулятивные действия* обеспечивают учащимся организацию своей учебной деятельности. К ним относятся: целеполагание как постановка учебной задачи на основе соотнесения того, что уже известно и усвоено учащимися, и того, что еще неизвестно; планирование – определение последовательности промежуточных целей с учетом конечного результата; составление плана и последовательности действий; прогнозирование – предвосхищение результата и уровня усвоения знаний, его временных характеристик; контроль в форме соотнесения способа действия и его результата с заданным эталоном с целью обнаружения отклонений и отличий от эталона; коррекция – внесение необходимых дополнений и коррективов в план и способ действия в случае расхождения эталона, реального действия и его результата с учётом оценки этого результата самим обучающимся, учителем, товарищами; оценка –

выделение и осознание учащимся того, что уже усвоено и что еще нужно усвоить, осознание качества и уровня усвоения; оценка результатов работы; саморегуляция как способность к мобилизации сил и энергии, к волевому усилию (к выбору в ситуации мотивационного конфликта) и преодолению препятствий. По отношению к обучающимся с ЗПР саморегуляция познавательной деятельности, поведения и эмоционального реагирования является предметом особого коррекционного внимания. Формирование саморегуляции у обучающихся с ЗПР является обязательным сквозным направлением в образовательном и коррекционном процессе.

Процесс формирования УУД основан на следующих принципах:

- формирование УУД – задача, сквозная для всего образовательного процесса, объединяющая урочную и внеурочную деятельность;
- формирование УУД требует работы как с предметным, так и междисциплинарным содержанием;
- обеспечение преемственности по отношению к уровню начального общего образования с учетом специфики подросткового возраста (возрастание значимости различных социальных практик, исследовательской и проектной деятельности, использования ИКТ);
- отход от понимания отдельного урока как ключевой единицы образовательного процесса;
- особое внимание при составлении учебного плана и расписания на нелинейность, наличие элективных компонентов, вариативность, индивидуализацию.

#### **Связь процесса формирования УУД с содержанием учебных предметов и коррекционных курсов**

Содержание основного общего образования обучающихся с ЗПР определяется адаптированной основной образовательной программой основного общего образования. Предметное учебное содержание фиксируется в рабочих программах.

Разработанные по всем учебным предметам и коррекционным курсам рабочие программы отражают определенные во ФГОС ООО универсальные учебные действия в трех своих компонентах:

- как часть метапредметных результатов обучения в разделе «Планируемые результаты освоения учебного предмета на уровне основного общего образования»;
- в соотношении с предметными результатами по основным разделам и темам учебного содержания;
- в разделе «Основные виды деятельности» тематического планирования.

Деятельность по формированию УУД в рамках учебных предметов и коррекционных курсов предполагает работу по двум направлениям – изменение взгляда педагогов на традиционное учебное занятие (урок) и выделение приоритетных учебных предметов для развития отдельных групп УУД.

В основе формирования универсальных учебных действий лежит системно-деятельностный подход. В соответствии с ним именно активность обучающегося признаётся основой достижения развивающих целей образования – знания не передаются в готовом виде, а добываются самими обучающимися в процессе познавательной деятельности. В данном случае обучающийся с ЗПР представляется как активный субъект учебной деятельности. Специальной задачей педагога является формирование у обучающегося с ЗПР самостоятельности в учебных действиях, стремления к поисковой активности, поддержание познавательного интереса и адекватной оценки подростком своих достижений и трудностей. В образовательной практике отмечается переход от обучения как презентации системы знаний к активной работе обучающихся с ЗПР над заданиями, непосредственно связанными с проблемами реальной жизни. Признание активной роли обучающегося с ЗПР в учении приводит к изменению представлений о содержании взаимодействия обучающегося с учителем и одноклассниками. Оно

принимает характер сотрудничества. Единоличное руководство учителя в этом сотрудничестве замещается активным участием обучающихся.

Так, с точки зрения системно-деятельностного подхода современный урок представляется следующим образом.

<b>Этапы урока</b>	<b>Виды деятельности</b>
<b>1. Тема урока</b>	Учитель подводит обучающихся к самостоятельной формулировке темы
<b>2. Цели и задачи</b>	Обучающиеся определяют границы знания и незнания и сами (или с помощью учителя) намечают цели и задачи
<b>3. Планирование</b>	Учитель помогает самостоятельно планировать деятельность
<b>4. Практическая деятельность</b>	Осуществление деятельности по намеченному плану индивидуально, группой или всем классом (учитель консультирует)
<b>5. Контроль</b>	Обучающиеся контролируют с помощью самоконтроля, взаимоконтроля (учитель консультирует)
<b>6. Коррекция</b>	Обучающиеся формулируют затруднения и выполняют коррекцию (учитель консультирует)
<b>7. Оценивание</b>	Обучающиеся оценивают: самооценка, взаимооценка (учитель консультирует)
<b>8. Итог урока</b>	Рефлексия обучающихся
<b>9. Домашнее задание</b>	Обучающиеся самостоятельно (или с помощью учителя) выбирают задание из предложенных учителем или привносят в единое задание творческое начало

Реализация программы предполагает деятельность по формированию всех групп УУД на всех учебных предметах и в рамках коррекционно-развивающих курсов. Задания на применение УУД могут строиться как на материале учебных предметов, так и на практических ситуациях, встречающихся в жизни обучающегося с ЗПР и имеющих для него значение (экология, молодежные субкультуры, бытовые практико-ориентированные ситуации, логистика и др.).

Различаются два типа заданий, связанных с УУД:

- задания, позволяющие в рамках образовательного процесса сформировать УУД;
- задания, позволяющие диагностировать уровень сформированности УУД.

В первом случае задание может быть направлено на формирование целой группы связанных друг с другом универсальных учебных действий. Действия могут относиться как к одной категории (например, регулятивные), так и к разным (например, коммуникативные и регулятивные, познавательные и регулятивные).

Во втором случае задание может быть сконструировано таким образом, чтобы проявлять способность обучающегося с ЗПР применять какое-то конкретное универсальное учебное действие.

На уровне основного общего образования возможно использовать в том числе следующие типы заданий:

*1. Задания, формирующие познавательные УУД:*

- проекты на выстраивание стратегии поиска решения задач;
- задачи на сериацию, сравнение, оценивание;
- проведение эмпирического исследования;
- проведение теоретического исследования;
- смысловое чтение.

*2. Задания, формирующие коммуникативные УУД:*

- на учет позиции партнера;
- на организацию и осуществление сотрудничества;
- на передачу информации и отображение предметного содержания;
- тренинги коммуникативных навыков.

### 3. Задания, формирующие регулятивные УУД:

- на планирование;
- на ориентировку в ситуации;
- на прогнозирование;
- на целеполагание;
- на принятие решения;
- на самоконтроль.

Формированию регулятивных УУД у обучающихся с ЗПР способствует также использование в учебном процессе системы таких индивидуальных или групповых учебных заданий, которые наделяют обучающихся с ЗПР функциями организации их выполнения. Это планирование этапов выполнения работы, отслеживание продвижения в выполнении задания, соблюдение графика подготовки и предоставления материалов, поиск необходимых ресурсов, распределение обязанностей и контроль качества выполнения работы. Все задания выполняются при минимизации пошагового контроля со стороны учителя.

Распределение материала и типовых заданий по различным предметам не является жестким, начальное освоение одних и тех же УУД и закрепление освоенного может происходить в ходе занятий по разным предметам. Распределение типовых заданий внутри предмета должно быть направлено на достижение баланса между временем освоения и временем использования соответствующих действий.

Задания на применение УУД могут носить как открытый, так и закрытый характер. При работе с заданиями на применение УУД для оценивания результативности применяются технологии «формирующего оценивания» (бинарное, критериальное и пр.).

### **Основные направления учебно-исследовательской и проектной деятельности обучающихся с ЗПР**

Одним из важнейших путей формирования универсальных учебных действий (УУД) в основной школе является включение обучающихся в учебно-исследовательскую и проектную деятельность (УИПД), которая должна быть организована во всех видах образовательных организаций при получении основного общего образования на основе программы формирования УУД, разработанной в каждой организации. При проектировании и реализации основных направлений и форм УИПД обучающихся с ЗПР в рамках урочной и внеурочной деятельности следует опираться на рекомендации ПООП и учитывать особые образовательные потребности обучающихся с ЗПР на уровне основного общего образования.

Включение обучающихся с ЗПР в учебно-исследовательскую и проектную деятельность, имеет следующие особенности:

- цели и задачи этих видов деятельности обучающихся с ЗПР определяются как их личностными, так и социальными мотивами. Это означает, что такая деятельность направлена не только на повышение компетентности обучающихся в предметной области определённых учебных дисциплин, на развитие их способностей, но и на создание продукта, имеющего значимость для других;
- учебно-исследовательская и проектная деятельность организована таким образом, чтобы в ходе целенаправленной, поисковой, творческой и продуктивной деятельности, обучающиеся с ЗПР овладевали нормами взаимоотношений с разными людьми, умениями переходить от одного вида общения к другому, приобретали навыки индивидуальной самостоятельной работы и сотрудничества в коллективе;



– организация учебно-исследовательских и проектных работ обучающихся с ЗПР обеспечивает сочетание различных видов познавательной деятельности, в которых могут быть востребованы практически любые способности подростков.

*Специфика проектной деятельности* обучающихся с ЗПР в значительной степени связана с ориентацией на получение проектного результата, обеспечивающего решение прикладной задачи и имеющего конкретное выражение. Проектная деятельность обучающегося с ЗПР рассматривается с нескольких сторон: продукт как материализованный результат, процесс как работа по выполнению проекта, защита проекта как иллюстрация образовательного достижения обучающегося и ориентирована на формирование и развитие метапредметных и личностных результатов обучающихся с ЗПР.

В ходе реализации настоящей программы могут применяться такие виды проектов (по преобладающему виду деятельности), как: информационный, исследовательский, творческий, социальный, прикладной, игровой, инновационный.

Проекты могут быть реализованы как в рамках одного предмета, так и на содержании нескольких. Количество участников в проекте может варьироваться, так, может быть индивидуальный или групповой проект. Проект может быть реализован как в короткие сроки, к примеру, за один урок, так и в течение более длительного промежутка времени. В состав участников проектной работы могут войти не только сами обучающиеся с ЗПР (одного или разных возрастов), но и родители, и учителя.

Проектная форма сотрудничества предполагает совокупность способов, направленных не только на обмен информацией и действиями, но и на организацию коммуникативной деятельности. Такая деятельность ориентирована на удовлетворение эмоционально-психологических потребностей партнёров на основе развития соответствующих универсальных учебных действий, а именно:

- оказывать поддержку и содействие тем, от кого зависит достижение цели;
- обеспечивать бесконфликтную совместную работу в группе;
- устанавливать с партнёрами отношения взаимопонимания;
- проводить эффективные групповые обсуждения;
- обеспечивать обмен знаниями между членами группы для принятия эффективных совместных решений;
- чётко формулировать цели группы и позволять её участникам проявлять инициативу для достижения этих целей;
- адекватно реагировать на нужды других.

Особое значение для развития универсальных учебных действий на уровне основного общего образования имеет индивидуальный проект, представляющий собой самостоятельную работу, осуществляемую обучающимся с ЗПР на протяжении длительного периода. В ходе такой работы обучающийся (автор проекта) самостоятельно или с помощью педагога получает возможность научиться планировать и работать по плану – это один из важнейших не только учебных, но и социальных навыков, которым должен овладеть обучающийся с ЗПР подросткового возраста.

Среди возможных форм представления результатов проектной деятельности можно выделить следующие:

- макеты, модели, рабочие установки, схемы, план-карты;
- постеры, презентации;
- альбомы, буклеты;
- реконструкции событий;
- эссе, рассказы, стихи, рисунки;
- результаты исследовательских экспедиций;
- выставки.

Результаты также могут быть представлены в ходе проведения ученических

конференций, семинаров и круглых столов.

*Особенностью учебно-исследовательской деятельности* является «приращение» в компетенциях обучающегося. Ценность учебно-исследовательской работы определяется возможностью обучающихся с ЗПР посмотреть на различные проблемы с позиции экспертов, занимающихся научным исследованием.

Для успешного осуществления учебно-исследовательской деятельности учащиеся с ЗПР с помощью педагога овладевают следующими действиями:

- постановка проблемы и аргументирование её актуальности;
- формулировка гипотезы исследования и раскрытие замысла – сущности будущей деятельности;
- планирование исследовательских работ и выбор необходимого инструментария;
- собственно проведение исследования с обязательным поэтапным контролем и коррекцией результатов работ;
- оформление результатов учебно-исследовательской деятельности как конечного продукта;
- представление результатов исследования широкому кругу заинтересованных лиц для обсуждения и возможного дальнейшего практического использования.

Формы организации учебно-исследовательской деятельности на урочных занятиях могут быть следующими:

- урок-исследование, урок-лаборатория, урок – творческий отчет, урок изобретательства, урок «Удивительное рядом», урок – рассказ об ученых, урок – защита исследовательских проектов, урок-экспертиза, урок «Патент на открытие», урок открытых мыслей;

- учебный эксперимент, который позволяет организовать освоение таких элементов исследовательской деятельности, как планирование и проведение эксперимента, обработка и анализ его результатов;

- домашнее задание исследовательского характера может сочетать в себе разнообразные виды, причем позволяет провести учебное исследование, достаточно протяженное во времени.

Формы организации учебно-исследовательской деятельности на внеурочных занятиях могут быть следующими:

- исследовательская практика обучающихся с ЗПР;
- образовательные экспедиции – походы, поездки, экскурсии с четко обозначенными образовательными целями, программой деятельности, продуманными формами контроля. Образовательные экспедиции предусматривают активную образовательную деятельность обучающихся с ЗПР, в том числе и исследовательского характера;

- факультативные занятия, предполагающие углубленное изучение предмета, дают большие возможности для реализации учебно-исследовательской деятельности обучающихся с ЗПР;

- участие обучающихся в конкурсах, ученических конференциях, в том числе дистанционных, предметных неделях, интеллектуальных марафонах предполагает выполнение ими учебных исследований или их элементов в рамках данных мероприятий.

Итоги учебно-исследовательской деятельности могут быть представлены в том числе в виде презентаций, обзоров, отчетов и заключений по итогам исследований, проводимых в рамках исследований по различным предметным областям, а также в виде прототипов, моделей, образцов.

#### **Деятельность по развитию навыков использования информационно-коммуникационных технологий**

В условиях интенсификации процессов информатизации общества и образования при формировании универсальных учебных действий наряду с традиционными

методиками целесообразно широкое использование цифровых инструментов и возможностей современной информационно-образовательной среды. Одновременно ИКТ применяются при оценке сформированности универсальных учебных действий. Для их формирования исключительную важность имеет использование информационно-образовательной среды, в которой планируют и фиксируют свою деятельность и результаты учителя и обучающиеся с ЗПР.

Основные **формы организации** учебной деятельности по формированию ИКТ-компетенции обучающихся с ЗПР включают:

- уроки по информатике и другим предметам;
- факультативы;
- кружки;
- интегративные межпредметные проекты;
- внеурочные и внешкольные активности.

**Виды учебной деятельности**, обеспечивающие формирование ИКТ-компетенции обучающихся с ЗПР:

- выполняемые на уроках, дома и в рамках внеурочной деятельности задания, предполагающие использование электронных образовательных ресурсов;
- создание и редактирование текстов;
- создание и редактирование электронных таблиц;
- использование средств для построения диаграмм, графиков, блок-схем, других графических объектов;
- создание и редактирование презентаций;
- создание и редактирование графиков и фотоизображений;
- создание музыкальных и звуковых объектов;
- поиск и анализ информации в Интернете;
- математическая обработка и визуализация данных;
- создание веб-страниц;
- сетевая коммуникация между учениками и (или) учителем.

Эффективное формирование ИКТ-компетенции обучающихся может быть обеспечено усилиями команды учителей-предметников.

Целенаправленная работа по формированию ИКТ-компетентности на уровне основного общего образования включает следующие этапы (разделы).

*Обращение с устройствами ИКТ.* Соединение устройств ИКТ (блоки компьютера, устройства сетей, принтер, проектор, сканер, измерительные устройства и т. д.) с использованием проводных и беспроводных технологий; включение и выключение устройств ИКТ; получение информации о характеристиках компьютера; осуществление информационного подключения к локальной сети и глобальной сети Интернет; выполнение базовых операций с основными элементами пользовательского интерфейса: работа с меню, запуск прикладных программ, обращение за справкой; вход в информационную среду образовательной организации, в том числе через Интернет, размещение в информационной среде различных информационных объектов; оценивание числовых параметров информационных процессов (объем памяти, необходимой для хранения информации; скорость передачи информации, пропускная способность выбранного канала и пр.); вывод информации на бумагу, работа с расходными материалами; соблюдение требований к организации компьютерного рабочего места, техника безопасности, гигиены, эргономики и ресурсосбережения при работе с устройствами ИКТ.

*Фиксация и обработка изображений и звуков.* Выбор технических средств ИКТ для фиксации изображений и звуков в соответствии с поставленной целью; осуществление фиксации изображений и звуков в ходе процесса обсуждения, проведения эксперимента, природного процесса, фиксации хода и результатов проектной деятельности; создание

презентаций на основе цифровых фотографий; осуществление видеосъемки и монтажа отснятого материала с использованием возможностей специальных компьютерных инструментов; осуществление обработки цифровых фотографий с использованием возможностей специальных компьютерных инструментов; осуществление обработки цифровых звукозаписей с использованием возможностей специальных компьютерных инструментов; понимание и учет смысла и содержания деятельности при организации фиксации, выделение для фиксации отдельных элементов объектов и процессов, обеспечение качества фиксации существенных элементов.

*Поиск и организация хранения информации.* Использование приемов поиска информации на персональном компьютере, в информационной среде организации и в образовательном пространстве; использование различных приемов поиска информации в сети Интернет (поисковые системы, справочные разделы, предметные рубрики); осуществление поиска информации в сети Интернет с использованием простых запросов (по одному признаку); построение запросов для поиска информации с использованием логических операций и анализ результатов поиска; сохранение для индивидуального использования найденных в сети Интернет информационных объектов и ссылок на них; использование различных библиотечных, в том числе электронных, каталогов для поиска необходимых книг; поиск информации в различных базах данных, создание и заполнение баз данных, в частности, использование различных определителей; формирование собственного информационного пространства: создание системы папок и размещение в них нужных информационных источников, размещение информации в сети Интернет.

*Создание письменных сообщений.* Создание текстовых документов на русском, родном языках посредством квалифицированного клавиатурного письма с использованием базовых средств текстовых редакторов; осуществление редактирования и структурирования текста в соответствии с его смыслом средствами текстового редактора (выделение, перемещение и удаление фрагментов текста; создание текстов с повторяющимися фрагментами; создание таблиц и списков; осуществление орфографического контроля в текстовом документе с помощью средств текстового процессора); оформление текста в соответствии с заданными требованиями к шрифту, его начертанию, размеру и цвету, к выравниванию текста; установка параметров страницы документа; форматирование символов и абзацев; вставка колонтитулов и номеров страниц; вставка в документ формул, таблиц, списков, изображений; участие в коллективном создании текстового документа; создание гипертекстовых документов; сканирование текста и осуществление распознавания сканированного текста; использование ссылок и цитирование источников при создании на их основе собственных информационных объектов.

*Создание графических объектов.* Создание и редактирование изображений с помощью инструментов графического редактора; создание графических объектов с повторяющимися и(или) преобразованными фрагментами; создание графических объектов проведением рукой произвольных линий с использованием специализированных компьютерных инструментов и устройств; создание различных геометрических объектов и чертежей с использованием возможностей специальных компьютерных инструментов; создание диаграмм различных видов в соответствии с решаемыми задачами; создание движущихся изображений с использованием возможностей специальных компьютерных инструментов; создание объектов трехмерной графики.

*Создание музыкальных и звуковых объектов.* Использование звуковых и музыкальных редакторов; использование клавишных и кинестетических синтезаторов; использование программ звукозаписи и микрофонов; запись звуковых файлов с различным качеством звучания (глубиной кодирования и частотой дискретизации).

*Восприятие, использование и создание гипертекстовых и мультимедийных информационных объектов.* «Чтение» таблиц, графиков, диаграмм, схем и т. д., самостоятельное перекодирование информации из одной знаковой системы в другую;

использование при восприятии сообщений содержащихся в них внутренних и внешних ссылок; формулирование вопросов к сообщению, создание краткого описания сообщения; цитирование фрагментов сообщений; использование при восприятии сообщений различных инструментов поиска, справочных источников (включая двуязычные); проведение деконструкции сообщений, выделение в них структуры, элементов и фрагментов; работа с особыми видами сообщений: диаграммами, картами и спутниковыми фотографиями, в том числе в системах глобального позиционирования; избирательное отношение к информации в окружающем информационном пространстве, отказ от потребления ненужной информации; проектирование дизайна сообщения в соответствии с задачами; создание на заданную тему мультимедийной презентации с гиперссылками, слайды которой содержат тексты, звуки, графические изображения; организация сообщения в виде линейного или включающего ссылки представления для самостоятельного просмотра через браузер; оценивание размеров файлов, подготовленных с использованием различных устройств ввода информации в заданный интервал времени (клавиатура, сканер, микрофон, фотокамера, видеокамера); использование программ-архиваторов.

*Анализ информации, математическая обработка данных в исследовании.* Проведение естественнонаучных и социальных измерений, ввод результатов измерений и других цифровых данных и их обработка; проведение экспериментов и исследований в виртуальных лабораториях по естественным наукам, математике и информатике; анализ результатов своей деятельности и затрачиваемых ресурсов.

*Коммуникация и социальное взаимодействие.* Осуществление образовательного взаимодействия в информационном пространстве образовательной организации (получение и выполнение заданий, получение комментариев, совершенствование своей работы, формирование портфолио); использование возможностей электронной почты для информационного обмена; ведение личного дневника (блога) с использованием возможностей Интернета; работа в группе над сообщением; участие в форумах в социальных образовательных сетях; выступления перед аудиторией в целях представления ей результатов своей работы с помощью средств ИКТ; соблюдение норм информационной культуры, этики и права; уважительное отношение к частной информации и информационным правам других людей.

*Информационная безопасность.* Осуществление защиты информации от компьютерных вирусов с помощью антивирусных программ; соблюдение правил безопасного поведения в Интернете; использование полезных ресурсов Интернета и отказ от использования ресурсов, содержание которых несовместимо с задачами воспитания и образования или нежелательно.

***Планируемые результаты формирования и развития компетентности обучающихся в области использования информационно-коммуникационных технологий***

Представленные ниже планируемые результаты развития компетентности обучающихся с ЗПР в области использования ИКТ учитывают существующие знания и компетенции, полученные обучающимися вне образовательной организации.

В рамках направления «*Обращение с устройствами ИКТ*» обучающийся сможет:

- осуществлять информационное подключение к локальной сети и глобальной сети Интернет;
- получать информацию о характеристиках компьютера;
- оценивать числовые параметры информационных процессов (объем памяти, необходимой для хранения информации; скорость передачи информации, пропускную способность выбранного канала и пр.);

– соединять устройства ИКТ (блоки компьютера, устройства сетей, принтер, проектор, сканер, измерительные устройства и т. д.) с использованием проводных и беспроводных технологий;

– входить в информационную среду образовательной организации, в том числе через сеть Интернет, размещать в информационной среде различные информационные объекты;

– соблюдать требования техники безопасности, гигиены, эргономики и ресурсосбережения при работе с устройствами ИКТ.

В рамках направления *«Фиксация и обработка изображений и звуков»* обучающийся сможет:

– создавать презентации на основе цифровых фотографий;

– проводить обработку цифровых фотографий с использованием возможностей специальных компьютерных инструментов;

– проводить обработку цифровых звукозаписей с использованием возможностей специальных компьютерных инструментов;

– осуществлять видеосъемку и проводить монтаж отснятого материала с использованием возможностей специальных компьютерных инструментов.

В рамках направления *«Поиск и организация хранения информации»* обучающийся сможет:

– использовать различные приемы поиска информации в сети Интернет (поисковые системы, справочные разделы, предметные рубрики);

– строить запросы для поиска информации с использованием логических операций и анализировать результаты поиска;

– использовать различные библиотечные, в том числе электронные, каталоги для поиска необходимых книг;

– искать информацию в различных базах данных, создавать и заполнять базы данных, в частности, использовать различные определители;

– сохранять для индивидуального использования найденные в сети Интернет информационные объекты и ссылки на них.

В рамках направления *«Создание письменных сообщений»* в качестве основных планируемых результатов возможен, но не ограничивается следующим, список того, что обучающийся сможет:

– осуществлять редактирование и структурирование текста в соответствии с его смыслом средствами текстового редактора;

– форматировать текстовые документы (установка параметров страницы документа; форматирование символов и абзацев; вставка колонтитулов и номеров страниц);

– вставлять в документ формулы, таблицы, списки, изображения;

– участвовать в коллективном создании текстового документа;

– создавать гипертекстовые документы.

В рамках направления *«Создание графических объектов»* обучающийся сможет:

– создавать и редактировать изображения с помощью инструментов графического редактора;

– создавать различные геометрические объекты и чертежи с использованием возможностей специальных компьютерных инструментов;

– создавать диаграммы различных видов (алгоритмические, концептуальные, классификационные, организационные, родства и др.) в соответствии с решаемыми задачами.

В рамках направления *«Создание музыкальных и звуковых объектов»* обучающийся сможет:

- записывать звуковые файлы с различным качеством звучания (глубиной кодирования и частотой дискретизации);
- использовать музыкальные редакторы, клавишные и кинетические синтезаторы для решения творческих задач.

В рамках направления *«Восприятие, использование и создание гипертекстовых и мультимедийных информационных объектов»* обучающийся сможет:

- создавать на заданную тему мультимедийную презентацию с гиперссылками, слайды которой содержат тексты, звуки, графические изображения;
- работать с особыми видами сообщений: диаграммами (алгоритмические, концептуальные, классификационные, организационные, родства и др.), картами (географические, хронологические) и спутниковыми фотографиями, в том числе в системах глобального позиционирования;
- оценивать размеры файлов, подготовленных с использованием различных устройств ввода информации в заданный интервал времени (клавиатура, сканер, микрофон, фотокамера, видеокамера);
- использовать программы-архиваторы.

В рамках направления *«Анализ информации, математическая обработка данных в исследовании»* обучающийся сможет:

- проводить простые эксперименты и исследования в виртуальных лабораториях;
- вводить результаты измерений и другие цифровые данные для их обработки, в том числе статистической и визуализации;
- проводить эксперименты и исследования в виртуальных лабораториях по естественным наукам, математике и информатике.

В рамках направления *«Коммуникация и социальное взаимодействие»* обучающийся сможет:

- осуществлять образовательное взаимодействие в информационном пространстве образовательной организации (получение и выполнение заданий, получение комментариев, совершенствование своей работы, формирование портфолио);
- использовать возможности электронной почты, интернет-мессенджеров и социальных сетей для обучения;
- вести личный дневник (блог) с использованием возможностей сети Интернет;
- соблюдать нормы информационной культуры, этики и права; с уважением относиться к частной информации и информационным правам других людей;
- осуществлять защиту от троянских вирусов, фишинговых атак, информации от компьютерных вирусов с помощью антивирусных программ;
- соблюдать правила безопасного поведения в сети Интернет;
- различать безопасные ресурсы сети Интернет и ресурсы, содержание которых несовместимо с задачами воспитания и образования или нежелательно.

### **Планируемые результаты освоения обучающимися с ЗПР универсальных учебных действий**

В результате изучения базовых и дополнительных (факультативных, элективных) учебных предметов, курсов, коррекционно-развивающих курсов, а также в ходе внеурочной деятельности у выпускников с ЗПР будут сформированы познавательные, коммуникативные и регулятивные универсальные учебные действия как основа учебного сотрудничества и умения учиться в общении. Подробное описание планируемых результатов формирования универсальных учебных действий даётся в разделе 2.1.3.3. настоящей адаптированной основной образовательной программы.

### **Методика и инструментарий мониторинга успешности освоения и применения обучающимися с ЗПР универсальных учебных действий**

В процессе реализации мониторинга успешности освоения и применения УУД учитываются следующие этапы освоения УУД:

– универсальное учебное действие не сформировано (обучающийся может выполнить лишь отдельные операции, может только копировать действия учителя, не планирует и не контролирует своих действий, подменяет учебную задачу задачей буквального заучивания и воспроизведения);

– учебное действие выполняется в сотрудничестве с педагогом, тьютором (требуются разъяснения для установления связи отдельных операций и условий задачи, обучающийся может выполнять действия по уже усвоенному алгоритму);

– неадекватный перенос учебных действий на новые виды задач (при изменении условий задачи не может самостоятельно внести коррективы в действия);

– адекватный перенос учебных действий (самостоятельное обнаружение обучающимся несоответствия между условиями задачи и имеющимися способами ее решения и правильное изменение способа в сотрудничестве с учителем);

– самостоятельное построение учебных целей (самостоятельное построение новых учебных действий на основе развернутого, тщательного анализа условий задачи и ранее усвоенных способов действия);

– обобщение учебных действий на основе выявления общих принципов.

При оценке успешности освоения и применения УУД обучающимися с ЗПР следует руководствоваться общими методическими подходами.

Система оценки УУД может быть:

– уровневой (определяются вышеуказанные уровни освоения УУД);

– позиционной – оценка формируется на основе рефлексивных отчетов всех участников образовательного процесса: учителей, специалистов, родителей, представителей общественности, принимающей участие в отдельном проекте или виде социальной практики, сверстников, самого обучающегося. В результате появляется некоторая карта самооценивания и позиционного внешнего оценивания.

Не рекомендуется при оценивании развития УУД применять пятибалльную шкалу. Рекомендуется применение технологий формирующего (развивающего оценивания), в том числе бинарное, критериальное, экспертное оценивание, текст самооценки. Возможно применение метода экспертной оценки посредством деятельности ППк.

Представленные формы и методы мониторинга носят рекомендательный характер и могут быть скорректированы и дополнены образовательной организацией в соответствии с конкретными особенностями и характеристиками текущей ситуации и актуальными задачами.

### **2.2.3. Организационный раздел**

#### ***Формы взаимодействия участников образовательного процесса при создании и реализации программы формирования универсальных учебных действий***

С целью разработки и реализации программы формирования УУД в образовательной организации может быть создана рабочая группа под руководством руководителя образовательной организации, заместителя руководителя или других представителей образовательной организации (учителей-предметников, педагога-психолога), осуществляющих деятельность в сфере формирования и реализации программы развития УУД.

Направления деятельности рабочей группы включают:

– разработку планируемых образовательных метапредметных результатов для всех обучающихся с ЗПР с учетом сформированных текущего и перспективного учебных планов и используемых в образовательной организации образовательных технологий и методов обучения;

– разработку основных подходов к обеспечению связи универсальных учебных действий с содержанием отдельных учебных предметов и коррекционных курсов, внеурочной и внешкольной деятельностью, а также места отдельных компонентов универсальных учебных действий в структуре образовательного процесса;



- разработку основных подходов к конструированию задач на применение универсальных учебных действий;
- разработку основных подходов к организации учебно-исследовательской и проектной деятельности в рамках урочной и внеурочной деятельности по таким направлениям, как: исследовательское, инженерное, прикладное, информационное, социальное, игровое, творческое;
- разработку основных подходов к организации учебной деятельности по формированию и развитию ИКТ-компетенций;
- разработку системы мер по организации взаимодействия с учебными, научными и социальными организациями, формы привлечения консультантов, экспертов и научных руководителей;
- разработку системы мер по обеспечению условий для развития универсальных учебных действий у обучающихся с ЗПР, в том числе информационно-методического обеспечения, подготовки кадров;
- разработку методики и инструментария мониторинга успешности освоения и применения обучающимися с ЗПР универсальных учебных действий;
- разработку комплекса мер по организации системы оценки деятельности образовательной организации по формированию и развитию универсальных учебных действий у обучающихся с ЗПР;
- разработку основных подходов к созданию рабочих программ по предметам и коррекционным курсам с учетом требований развития и применения универсальных учебных действий;
- разработку рекомендаций педагогам по конструированию уроков, коррекционных курсов и иных учебных занятий с учетом требований развития и применения УУД;
- организацию и проведение серии семинаров с учителями, работающими на уровне начального общего образования в целях реализации принципа преемственности в плане развития УУД на уровнях начального и основного общего образования;
- организацию и проведение систематических консультаций с педагогами-предметниками по проблемам, связанным с развитием универсальных учебных действий в образовательном процессе;
- организацию и проведение методических семинаров с педагогами-предметниками и школьными педагогами-психологами по анализу и способам развития УУД у обучающихся с ЗПР;
- организацию разъяснительной/просветительской работы с родителями по проблемам развития УУД у обучающихся с ЗПР на уровне основного общего образования;
- организацию отражения результатов работы по формированию УУД учащихся на сайте образовательной организации.

Образовательной организацией осуществляется подготовка содержания разделов программы по развитию УУД, определенных рабочей группой. Особенности содержания индивидуально ориентированной работы представляются в рабочих программах по учебным предметам, курсам, коррекционным курсам.

Итоговый текст программы развития УУД согласовывается с членами органа государственного управления. Результаты реализации программы периодически анализируются, в них вносятся необходимые коррективы.

***Описание условий, обеспечивающих формирование универсальных учебных действий у обучающихся с ЗПР***

Условия реализации адаптированной основной образовательной программы, в том числе программы УУД, должны обеспечить участникам овладение ключевыми компетенциями, включая формирование опыта проектно-исследовательской деятельности

и ИКТ-компетенций.

Требования к условиям включают:

- укомплектованность образовательной организации педагогическими, руководящими и иными работниками;
- уровень квалификации педагогических и иных работников образовательной организации;
- непрерывность профессионального развития педагогических работников образовательной организации, реализующей адаптированную образовательную программу основного общего образования.

Требования к педагогическим кадрам, реализующим программу УУД, включают:

- владение представлениями о возрастных особенностях обучающихся соответствующего уровня образования;
- владение представлениями об индивидуально-типологических особенностях обучающихся с ЗПР и их особых образовательных потребностях на уровне основного общего образования;
- регулярное повышение квалификации, посвященное формированию УУД в рамках ФГОС;
- участие в разработке программы по формированию УУД в образовательной организации;
- умение планировать образовательный процесс в рамках учебного предмета в соответствии с особенностями формирования конкретных УУД;
- навыки формирования УУД в рамках проектной и учебно-исследовательской деятельности;
- навыки продуктивного взаимодействия педагога и обучающегося в рамках формирования УУД;
- владение навыками формирующего оценивания;
- умение применять диагностический инструментарий для оценки качества формирования УУД как в рамках предметной, так и внепредметной деятельности.

## 2.3. РАБОЧАЯ ПРОГРАММА ВОСПИТАНИЯ

### 2.3.1. Пояснительная записка

Рабочая программа воспитания МОУ СОШ № 50 (далее - Программа воспитания) разработана в соответствии с федеральной рабочей программой воспитания, основывается на единстве и преемственности образовательного процесса всех уровней общего образования, соотносится с рабочими программами воспитания для образовательных организаций дошкольного и среднего профессионального образования.

Программа воспитания:

- предназначена для планирования и организации системной воспитательной деятельности в образовательной организации;
- разрабатывается и утверждается с участием коллегиальных органов управления образовательной организацией, в том числе советов обучающихся, советов родителей (законных представителей);
- реализуется в единстве урочной и внеурочной деятельности, осуществляемой совместно с семьёй и другими участниками образовательных отношений, социальными институтами воспитания;
- предусматривает приобщение обучающихся к российским традиционным духовным ценностям, включая ценности своей этнической группы, правилам и нормам поведения, принятым в российском обществе на основе российских базовых конституционных норм и ценностей;

– предусматривает историческое просвещение, формирование российской культурной и гражданской идентичности обучающихся.

Программа воспитания включает три раздела: целевой, содержательный, организационный.

При разработке или обновлении рабочей программы воспитания её содержание, за исключением целевого раздела, может изменяться в соответствии с особенностями образовательной организации: организационно-правовой формой, контингентом обучающихся и их родителей (законных представителей), направленностью образовательной программы, в том числе предусматривающей углублённое изучение отдельных учебных предметов, учитывающей этнокультурные интересы, особые образовательные потребности обучающихся.

### **Целевой раздел**

Содержание воспитания обучающихся в образовательной организации определяется содержанием российских базовых (гражданских, национальных) норм и ценностей, которые закреплены в Конституции Российской Федерации. Эти ценности и нормы определяют инвариантное содержание воспитания обучающихся. Вариативный компонент содержания воспитания обучающихся включает духовно-нравственные ценности культуры, традиционных религий народов России.

Воспитательная деятельность в общеобразовательной организации планируется и осуществляется в соответствии с приоритетами государственной политики в сфере воспитания. Приоритетной задачей Российской Федерации в сфере воспитания детей является развитие высоконравственной личности, разделяющей российские традиционные духовные ценности, обладающей актуальными знаниями и умениями, способной реализовать свой потенциал в условиях современного общества, готовой к мирному созиданию и защите Родины.

**Цель** воспитания обучающихся в МОУ СОШ № 50:

– развитие личности, создание условий для самоопределения и социализации на основе социокультурных, духовно-нравственных ценностей и принятых в российском обществе правил и норм поведения в интересах человека, семьи, общества и государства;

– формирование у обучающихся чувства патриотизма, гражданственности, уважения к памяти защитников Отечества и подвигам Героев Отечества, закону и правопорядку, человеку труда и старшему поколению, взаимного уважения, бережного отношения к культурному наследию и традициям многонационального народа Российской Федерации, природе и окружающей среде.

**Задачи** воспитания обучающихся в образовательной организации:

– усвоение обучающимися знаний норм, духовно-нравственных ценностей, традиций, которые выработало российское общество (социально значимых знаний);

– формирование и развитие личностных отношений к этим нормам, ценностям, традициям (их освоение, принятие);

– приобретение соответствующего этим нормам, ценностям, традициям социокультурного опыта поведения, общения, межличностных социальных отношений, применения полученных знаний;

– достижение личностных результатов освоения общеобразовательных программ в соответствии с ФГОС ООО.

**Личностные результаты** освоения обучающимися образовательных программ включают:

– осознание российской гражданской идентичности; сформированность ценностей самостоятельности и инициативы; готовность обучающихся к саморазвитию, самостоятельности и личностному самоопределению;

– наличие мотивации к целенаправленной социально значимой деятельности; сформированность внутренней позиции личности как особого ценностного отношения к себе, окружающим людям и жизни в целом.

Воспитательная деятельность в образовательной организации планируется и осуществляется на основе аксиологического, антропологического, культурно-исторического, системно-деятельностного, личностно-ориентированного подходов и с учётом принципов воспитания: гуманистической направленности воспитания, совместной деятельности детей и взрослых, следования нравственному примеру, безопасной жизнедеятельности, инуюпозивности, возрастосообразности.

### **2.3.3. Направления воспитания**

Программа воспитания реализуется в единстве учебной и воспитательной деятельности образовательной организации по основным направлениям воспитания в соответствии с ФГОС ООО и отражает готовность обучающихся руководствоваться ценностями и приобретать первоначальный опыт деятельности на их основе, в том числе в части:

Гражданского воспитания, способствующего формированию российской гражданской идентичности, принадлежности к общности граждан Российской Федерации, к народу России как источнику власти в Российском государстве и субъекту тысячелетней российской государственности, уважения к правам, свободам и обязанностям гражданина России, правовой и политической культуры.

Патриотического воспитания, основанного на воспитании любви к родному краю, Родине, своему народу, уважения к другим народам России; историческое просвещение, формирование российского национального исторического сознания, российской культурной идентичности.

Духовно-нравственного воспитания на основе духовно-нравственной культуры народов России, традиционных религий народов России, формирование традиционных российских семейных ценностей; воспитание честности, доброты, милосердия, справедливости, дружелюбия и взаимопомощи, уважения к старшим, к памяти предков.

Эстетического воспитания, способствующего формированию эстетической культуры на основе российских традиционных духовных ценностей, приобщение к лучшим образцам отечественного и мирового искусства.

Физического воспитания, ориентированного на формирование культуры здорового образа жизни и эмоционального благополучия - развитие физических способностей с учётом возможностей и состояния здоровья, навыков безопасного поведения в природной и социальной среде, чрезвычайных ситуациях.

Трудового воспитания, основанного на воспитании уважения к труду, трудящимся, результатам труда (своего и других людей), ориентации на трудовую деятельность, получение профессии, личностное самовыражение в продуктивном, нравственно достойном труде в российском обществе, достижение выдающихся результатов в профессиональной деятельности.

Экологического воспитания, способствующего формированию экологической культуры, ответственного, бережного отношения к природе, окружающей среде на основе российских традиционных духовных ценностей, навыков охраны, защиты, восстановления природы, окружающей среды.

Ценности научного познания, ориентированного на воспитание стремления к познанию себя и других людей, природы и общества, к получению знаний, качественного образования с учётом личностных интересов и общественных потребностей.

### **Целевые ориентиры результатов воспитания**

Требования к личностным результатам освоения обучающимися ООП ООО установлены ФГОС ООО.

На основании этих требований в данном разделе представлены целевые ориентиры результатов в воспитании, развитии личности обучающихся, на достижение которых должна быть направлена деятельность педагогического коллектива для выполнения требований ФГОС ООО.

Целевые ориентиры определены в соответствии с инвариантным содержанием воспитания обучающихся на основе российских базовых (гражданских, конституциональных) ценностей, обеспечивают единство воспитания, воспитательного пространства.

***Гражданско-патриотическое воспитание:***

- знающий и любящий свою малую родину, свой край, имеющий представление о Родине - России, её территории, расположении;
- осознающий принадлежность к своему народу и к общности граждан России, проявляющий уважение к своему и другим народам;
- понимающий свою сопричастность к прошлому, настоящему и будущему родного края, своей Родины - России, Российского государства;
- понимающий значение гражданских символов (государственная символика России, своего региона), праздников, мест почитания героев и защитников Отечества, проявляющий к ним уважение;
- имеющий первоначальные представления о правах и ответственности человека в обществе, гражданских правах и обязанностях;
- принимающий участие в жизни класса, общеобразовательной организации, в доступной по возрасту социально значимой деятельности.

***Духовно-нравственное воспитание:***

- уважающий духовно-нравственную культуру своей семьи, своего народа, семейные ценности с учётом национальной, религиозной принадлежности;
- осознающий ценность каждой человеческой жизни, признающий индивидуальность и достоинство каждого человека;
- доброжелательный, проявляющий сопереживание, готовность оказывать помощь, выражающий неприятие поведения, причиняющего физический и моральный вред другим людям, уважающий старших;
- умеющий оценивать поступки с позиции их соответствия нравственным нормам, осознающий ответственность за свои поступки;
- владеющий представлениями о многообразии языкового и культурного пространства России, имеющий первоначальные навыки общения с людьми разных народов, вероисповеданий;
- осознающий нравственную и эстетическую ценность литературы, родного языка, русского языка, проявляющий интерес к чтению.

***Эстетическое воспитание:***

- способный воспринимать и чувствовать прекрасное в быту, природе, искусстве, творчестве людей;
- проявляющий интерес и уважение к отечественной и мировой художественной культуре;
- проявляющий стремление к самовыражению в разных видах художественной деятельности, искусстве.

***Физическое воспитание, формирование культуры здоровья и эмоционального благополучия:***

- бережно относящийся к физическому здоровью, соблюдающий основные правила здорового и безопасного для себя и других людей образа жизни, в том числе в информационной среде;

- владеющий основными навыками личной и общественной гигиены, безопасного поведения в быту, природе, обществе;
- ориентированный на физическое развитие с учётом возможностей здоровья, занятия физкультурой и спортом;
- сознающий и принимающий свою половую принадлежность, соответствующие ей психофизические и поведенческие особенности с учётом возраста.

***Трудовое воспитание:***

- сознающий ценность труда в жизни человека, семьи, общества;
- проявляющий уважение к труду, людям труда, бережное отношение к результатам труда, ответственное потребление;
- проявляющий интерес к разным профессиям;
- участвующий в различных видах доступного по возрасту труда, трудовой деятельности.

***Экологическое воспитание:***

- понимающий ценность природы, зависимость жизни людей от природы, влияние людей на природу, окружающую среду;
- проявляющий любовь и бережное отношение к природе, неприятие действий, приносящих вред природе, особенно живым существам;
- выражающий готовность в своей деятельности придерживаться экологических норм.

***Ценности научного познания:***

- выражающий познавательные интересы, активность, любознательность и самостоятельность в познании, интерес и уважение к научным знаниям, науке;
- обладающий первоначальными представлениями о природных и социальных объектах, многообразии объектов и явлений природы, связи живой и неживой природы, о науке, научном знании;
- имеющий первоначальные навыки наблюдений, систематизации и осмысления опыта в естественно-научной и гуманитарной областях знания.

**2.3.4. Содержательный раздел**

***Уклад образовательной организации***

В данном разделе раскрываются основные особенности уклада образовательной организации.

Уклад задаёт порядок жизни образовательной организации и аккумулирует ключевые характеристики, определяющие особенности воспитательного процесса. Уклад образовательной организации удерживает ценности, принципы, нравственную культуру взаимоотношений, традиции воспитания, в основе которых лежат российские базовые ценности, определяет условия и средства воспитания, отражающие самобытный облик общеобразовательной организации и её репутацию в окружающем образовательном пространстве, социуме.

Ниже приведён перечень ряда основных и дополнительных характеристик, значимых для описания уклада, особенностей условий воспитания в образовательной организации.

Основные характеристики:

- основные вехи истории образовательной организации, выдающиеся события, деятели в её истории;
- цель образовательной организации в самосознании её педагогического коллектива;
- наиболее значимые традиционные дела, события, мероприятия в образовательной организации, составляющие основу воспитательной системы;

- традиции и ритуалы, символика, особые нормы этикета в образовательной организации;
- социальные партнёры образовательной организации, их роль, возможности в развитии, совершенствовании условий воспитания, воспитательной деятельности;
- значимые для воспитания проекты и программы, в которых образовательная организация уже участвует или планирует участвовать (федеральные, региональные, муниципальные, международные, сетевые и другие), включённые в систему воспитательной деятельности;
- реализуемые инновационные, перспективные воспитательные практики, определяющие «уникальность» образовательной организации; результаты их реализации, трансляции в системе образования;
- наличие проблемных зон, дефицитов, препятствий достижению эффективных результатов в воспитательной деятельности и решения этих проблем,
- отсутствующие или недостаточно выраженные в массовой практике.

Дополнительные характеристики:

- особенности местоположения и социокультурного окружения образовательной организации, историко-культурная, этнокультурная, конфессиональная специфика населения местности, включённость в историко-культурный контекст территории;
- контингент обучающихся, их семей, его социально-культурные, этнокультурные, конфессиональные и иные особенности, состав (стабильный или нет), наличие и состав обучающихся с особыми образовательными потребностями, обучающихся с ОВЗ, находящихся в трудной жизненной ситуации и другое;
- организационно-правовая форма образовательной организации, наличие разных уровней общего образования, направленность образовательных программ, в том числе наличие образовательных программ с углублённым изучением учебных предметов;
- режим деятельности образовательной организации, в том числе характеристики по решению участников образовательных отношений (форма обучающихся, организация питания и другое);
- наличие вариативных учебных курсов, практик гражданской, духовно-нравственной, социокультурной, экологической и другой воспитательной направленности, в том числе включённых в учебные планы по решению участников образовательных отношений, авторских курсов, программ воспитательной направленности, самостоятельно разработанных и реализуемых педагогическими работниками образовательной организации.

### ***2.3.5. Виды, формы и содержание воспитательной деятельности***

Виды, формы и содержание воспитательной деятельности планируются и представляются по модулям.

В модуле описываются виды, формы и содержание воспитательной работы в учебном году в рамках определённого направления деятельности в образовательной организации. Каждый из модулей обладает воспитательным потенциалом с особыми условиями, средствами, возможностями воспитания (урочная деятельность, внеурочная деятельность, взаимодействие с родителями и другое).

В Программе воспитания представлены описания воспитательной работы в рамках основных (инвариантных) модулей, согласно правовым условиям реализации образовательных программ (урочная деятельность, внеурочная деятельность и другое). Раздел может быть дополнен описанием дополнительных (вариативных) модулей, если такая деятельность реализуется в общеобразовательной организации (дополнительное образование, детские общественные объединения, школьные медиа, школьный музей, добровольческая деятельность, школьные спортивные клубы, школьные театры, наставничество), а также описанием иных модулей, разработанных образовательной организацией.

Последовательность описания модулей является ориентировочной, в рабочей программе воспитания образовательной организации их можно расположить в последовательности, соответствующей значимости в воспитательной деятельности образовательной организации по самооценке педагогического коллектива.

#### ***Модуль «Урочная деятельность»***

Реализация воспитательного потенциала уроков (урочной деятельности, аудиторных занятий в рамках максимально допустимой учебной нагрузки) может предусматривать:

- максимальное использование воспитательных возможностей содержания учебных предметов для формирования у обучающихся российских традиционных духовно-нравственных и социокультурных ценностей, российского исторического сознания на основе исторического просвещения; подбор соответствующего содержания уроков, заданий, вспомогательных материалов, проблемных ситуаций для обсуждений;

- включение учителями в рабочие программы по учебным предметам, курсам, модулям целевых ориентиров результатов воспитания, их учёт в определении воспитательных задач уроков, занятий;

- включение учителями в рабочие программы учебных предметов, курсов, модулей тематики в соответствии с календарным планом воспитательной работы;

- выбор методов, методик, технологий, оказывающих воспитательное воздействие на личность в соответствии с воспитательным идеалом, целью и задачами воспитания, целевыми ориентирами результатов воспитания; реализацию приоритета воспитания в учебной деятельности;

- привлечение внимания обучающихся к ценностному аспекту изучаемых на уроках предметов, явлений и событий, инициирование обсуждений, высказываний своего мнения, выработки своего личностного отношения к изучаемым событиям, явлениям, лицам;

- применение интерактивных форм учебной работы - интеллектуальных, стимулирующих познавательную мотивацию, игровых методик, дискуссий, дающих возможность приобрести опыт ведения конструктивного диалога; групповой работы, которая учит строить отношения и действовать в команде, способствует развитию критического мышления;

- побуждение обучающихся соблюдать нормы поведения, правила общения со сверстниками и педагогическими работниками, соответствующие укладу общеобразовательной организации, установление и поддержку доброжелательной атмосферы;

- организацию наставничества мотивированных и эрудированных обучающихся над неуспевающими одноклассниками, в том числе с особыми образовательными потребностями, дающего обучающимся социально значимый опыт сотрудничества и взаимной помощи;

- инициирование и поддержку исследовательской деятельности обучающихся, планирование и выполнение индивидуальных и групповых проектов воспитательной направленности.

#### ***Модуль «Внеурочная деятельность»***

Реализация воспитательного потенциала внеурочной деятельности в целях обеспечения индивидуальных потребностей обучающихся осуществляется в рамках выбранных ими курсов, занятий:

- курсы, занятия патриотической, гражданско-патриотической, военно-патриотической, краеведческой, историко-культурной направленности;

- курсы, занятия духовно-нравственной направленности по религиозным культурам народов России, основам духовно-нравственной культуры народов России, духовно-историческому краеведению;



- курсы, занятия познавательной, научной, исследовательской, просветительской направленности;
- курсы, занятия экологической, природоохранной направленности; курсы, занятия в области искусств, художественного творчества разных видов и жанров;
- курсы, занятия туристско-краеведческой направленности; курсы, занятия оздоровительной и спортивной направленности.

#### ***Модуль «Классное руководство»***

Реализация воспитательного потенциала классного руководства как особого вида педагогической деятельности, направленной, в первую очередь, на решение задач воспитания и социализации обучающихся, может предусматривать:

- планирование и проведение классных часов целевой воспитательной тематической направленности;
- инициирование и поддержку классными руководителями участия классов в общешкольных делах, мероприятиях, оказание необходимой помощи обучающимся в их подготовке, проведении и анализе;
- организацию интересных и полезных для личностного развития обучающихся совместных дел, позволяющих вовлекать в них обучающихся с разными потребностями, способностями, давать возможности для самореализации, устанавливать и укреплять доверительные отношения, стать для них значимым взрослым, задающим образцы поведения;
- сплочение коллектива класса через игры и тренинги на командообразование, внеучебные и внешкольные мероприятия, походы, экскурсии, празднования дней рождения обучающихся, классные вечера;
- выработку совместно с обучающимися правил поведения класса, участие в выработке таких правил поведения в образовательной организации;
- изучение особенностей личностного развития обучающихся путём наблюдения за их поведением, в специально создаваемых педагогических ситуациях, в играх, беседах по нравственным проблемам; результаты наблюдения сверяются с результатами бесед с родителями, учителями, а также (при необходимости) с педагогом-психологом;
- доверительное общение и поддержку обучающихся в решении проблем (налаживание взаимоотношений с одноклассниками или педагогами, успеваемость и другое), совместный поиск решений проблем, коррекцию поведения обучающихся через частные беседы индивидуально и вместе с их родителями, с другими обучающимися класса;
- индивидуальную работу с обучающимися класса по ведению личных портфолио, в которых они фиксируют свои учебные, творческие, спортивные, личностные достижения;
- регулярные консультации с учителями-предметниками, направленные на формирование единства требований по вопросам воспитания и обучения, предупреждение и (или) разрешение конфликтов между учителями и обучающимися;
- проведение педагогических советов для решения конкретных проблем класса, интеграции воспитательных влияний педагогов на обучающихся, привлечение учителей-предметников к участию в классных делах, дающих им возможность лучше узнавать и понимать обучающихся, общаясь и наблюдая их во внеучебной обстановке, участвовать в родительских собраниях класса;
- организацию и проведение регулярных родительских собраний, информирование родителей об успехах и проблемах обучающихся, их положении в классе, жизни класса в целом, помощь родителям и иным членам семьи в отношениях с учителями, администрацией;
- создание и организацию работы родительского комитета класса, участвующего в решении вопросов воспитания и обучения в классе, общеобразовательной организации;

– привлечение родителей (законных представителей), членов семей обучающихся к организации и проведению воспитательных дел, мероприятий в классе и общеобразовательной организации;

– проведение в классе праздников, конкурсов, соревнований и других мероприятий.

#### ***Модуль «Основные школьные дела»***

Реализация воспитательного потенциала основных школьных дел может предусматривать:

– общешкольные праздники, ежегодные творческие (театрализованные, музыкальные, литературные и другие) мероприятия, связанные с общероссийскими, региональными праздниками, памятными датами, в которых участвуют все классы; участие во всероссийских акциях, посвящённых значимым событиям в России, мире;

– торжественные мероприятия, связанные с завершением образования, переходом на следующий уровень образования, символизирующие приобретение новых социальных статусов в образовательной организации, обществе;

– церемонии награждения (по итогам учебного периода, года) обучающихся и педагогов за участие в жизни образовательной организации, достижения в конкурсах, соревнованиях, олимпиадах, вклад в развитие образовательной организации, своей местности;

– социальные проекты в образовательной организации, совместно разрабатываемые и реализуемые обучающимися и педагогическими работниками, в том числе с участием социальных партнёров, комплексы дел благотворительной, экологической, патриотической, трудовой и другой направленности;

– проводимые для жителей населенного пункта и организуемые совместно с семьями обучающихся праздники, фестивали, представления в связи с памятными датами, значимыми событиями для жителей населенного пункта;

– разновозрастные сборы, многодневные выездные события, включающие в себя комплекс коллективных творческих дел гражданской, патриотической, историко-краеведческой, экологической, трудовой, спортивно-оздоровительной и другой направленности;

– вовлечение по возможности каждого обучающегося в школьные дела в разных ролях (сценаристов, постановщиков, исполнителей, корреспондентов, ведущих, декораторов, музыкальных редакторов, ответственных за костюмы и оборудование, за приглашение и встречу гостей и других), помощь обучающимся в освоении навыков подготовки, проведения, анализа общешкольных дел;

– наблюдение за поведением обучающихся в ситуациях подготовки, проведения, анализа основных школьных дел, мероприятий, их отношениями с обучающимися разных возрастов, с педагогическими работниками и другими взрослыми.

#### ***Модуль «Внешкольные мероприятия»***

Реализация воспитательного потенциала внешкольных мероприятий может предусматривать:

– общие внешкольные мероприятия, в том числе организуемые совместно с социальными партнёрами образовательной организации;

– внешкольные тематические мероприятия воспитательной направленности, организуемые педагогами по изучаемым в образовательной организации учебным предметам, курсам, модулям;

– экскурсии, походы выходного дня (в музей, картинную галерею, технопарк, на предприятие и другое), организуемые в классах классными руководителями, в том числе совместно с родителями (законными представителями) обучающихся с привлечением их к планированию, организации, проведению, оценке мероприятия;

– литературные, исторические, экологические и другие походы, экскурсии, экспедиции, слёты и другие, организуемые педагогическими работниками, в том числе совместно с родителями (законными представителями) обучающихся для изучения историко-культурных мест, событий, биографий проживавших в этой местности российских поэтов и писателей, деятелей науки, природных и историко-культурных ландшафтов, флоры и фауны и другого;

– выездные события, включающие в себя комплекс коллективных творческих дел, в процессе которых складывается детско-взрослая общность, характеризующаяся доверительными взаимоотношениями, ответственным отношением к делу, атмосферой эмоционально-психологического комфорта.

#### ***Модуль «Организация предметно-пространственной среды»***

Реализация воспитательного потенциала предметно-пространственной среды может предусматривать совместную деятельность педагогов, обучающихся, других участников образовательных отношений по её созданию, поддержанию, использованию в воспитательном процессе:

– оформление внешнего вида здания, фасада, холла при входе в образовательную организацию государственной символикой Российской Федерации, субъекта Российской Федерации, муниципального образования (флаг, герб), изображениями символики Российского государства в разные периоды тысячелетней истории, исторической символики региона;

– организацию и проведение церемоний поднятия (спуска) государственного флага Российской Федерации;

– размещение карт России, регионов, муниципальных образований (современных и исторических, точных и стилизованных, географических, природных, культурологических, художественно оформленных, в том числе материалами, подготовленными обучающимися) с изображениями значимых культурных объектов местности, региона, России, памятных исторических, гражданских, народных, религиозных мест почитания, портретов выдающихся государственных деятелей России, деятелей культуры, науки, производства, искусства, военных, героев и защитников Отечества;

– изготовление, размещение, обновление художественных изображений (символических, живописных, фотографических, интерактивных аудио и видео) природы России, региона, местности, предметов традиционной культуры и быта, духовной культуры народов России;

– организацию и поддержание в образовательной организации звукового пространства позитивной духовно-нравственной, гражданско-патриотической воспитательной направленности (звонки-мелодии, музыка, информационные сообщения), исполнение гимна Российской Федерации;

– разработку, оформление, поддержание, использование в воспитательном процессе «мест гражданского почитания» (в том числе, если образовательная организация носит имя выдающегося исторического деятеля, учёного, героя, защитника Отечества и других) в помещениях образовательной организации или на прилегающей территории для общественно-гражданского почитания лиц, мест, событий в истории России; мемориалов воинской славы, памятников, памятных досок;

– оформление и обновление «мест новостей», стендов в помещениях (холл первого этажа, рекреации), содержащих в доступной, привлекательной форме новостную информацию позитивного гражданско-патриотического, духовно-нравственного содержания, фотоотчёты об интересных событиях, поздравления педагогов и обучающихся и другое;

- разработку и популяризацию символики образовательной организации (эмблема, флаг, логотип, элементы костюма обучающихся и другое), используемой как повседневно, так и в торжественные моменты;
- подготовку и размещение регулярно сменяемых экспозиций творческих работ обучающихся в разных предметных областях, демонстрирующих их способности, знакомящих с работами друг друга;
- поддержание эстетического вида и благоустройство всех помещений в образовательной организации, доступных и безопасных рекреационных зон, озеленение территории при образовательной организации;
- разработку, оформление, поддержание и использование игровых пространств, спортивных и игровых площадок, зон активного и тихого отдыха;
- создание и поддержание в вестибюле или библиотеке стеллажей свободного книгообмена, на которые обучающиеся, родители, педагоги могут выставлять для общего использования свои книги, брать для чтения другие;
- деятельность классных руководителей и других педагогов вместе с обучающимися, их родителями по благоустройству, оформлению школьных аудиторий, пришкольной территории;
- разработку и оформление пространств проведения значимых событий, праздников, церемоний, торжественных линеек, творческих вечеров (событийный дизайн);
- разработку и обновление материалов (стендов, плакатов, инсталляций и других), акцентирующих внимание обучающихся на важных для воспитания ценностях, правилах, традициях, укладе образовательной организации, актуальных вопросах профилактики и безопасности.

#### ***Модуль «Взаимодействие с родителями (законными представителями)»***

Реализация воспитательного потенциала взаимодействия с родителями (законными представителями) обучающихся может предусматривать:

- создание и деятельность в образовательной организации, в классах представительных органов родительского сообщества (родительского комитета образовательной организации, классов), участвующих в обсуждении и решении вопросов воспитания и обучения, деятельность представителей родительского сообщества в Управляющем совете образовательной организации;
- тематические родительские собрания в классах, общешкольные родительские собрания по вопросам воспитания, взаимоотношений обучающихся и педагогов, условий обучения и воспитания;
- родительские дни, в которые родители (законные представители) могут посещать уроки и внеурочные занятия;
- работу семейных клубов, родительских гостиных, предоставляющих родителям, педагогам и обучающимся площадку для совместного досуга и общения, с обсуждением актуальных вопросов воспитания;
- проведение тематических собраний (в том числе по инициативе родителей), на которых родители могут получать советы по вопросам воспитания, консультации психологов, врачей, социальных работников, служащих традиционных российских религий, обмениваться опытом;
- родительские форумы на официальном сайте образовательной организации в информационно-коммуникационной сети «Интернет», интернет-сообщества, группы с участием педагогов, на которых обсуждаются интересующие родителей вопросы, согласуется совместная деятельность;
- участие родителей в психолого-педагогических консилиумах в случаях, предусмотренных нормативными документами о психолого-педагогическом консилиуме в

образовательной организации в соответствии с порядком привлечения родителей (законных представителей);

- привлечение родителей (законных представителей) к подготовке и проведению классных и общешкольных мероприятий;

- при наличии среди обучающихся детей-сирот, оставшихся без попечения родителей, приёмных детей целевое взаимодействие с их законными представителями.

#### ***Модуль «Самоуправление»***

Реализация воспитательного потенциала ученического самоуправления в образовательной организации может предусматривать:

- организацию и деятельность органов ученического самоуправления (совет обучающихся или других), избранных обучающимися;

- представление органами ученического самоуправления интересов обучающихся в процессе управления образовательной организацией;

- защиту органами ученического самоуправления законных интересов и прав обучающихся;

- участие представителей органов ученического самоуправления в разработке, обсуждении и реализации рабочей программы воспитания, календарного плана воспитательной работы, в анализе воспитательной деятельности в образовательной организации.

#### ***Модуль «Профилактика и безопасность»***

Реализация воспитательного потенциала профилактической деятельности в целях формирования и поддержки безопасной и комфортной среды в образовательной организации может предусматривать:

- организацию деятельности педагогического коллектива по созданию в образовательной организации эффективной профилактической среды обеспечения безопасности жизнедеятельности как условия успешной воспитательной деятельности;

- проведение исследований, мониторинга рисков безопасности и ресурсов повышения безопасности, выделение и психолого-педагогическое сопровождение групп риска обучающихся по разным направлениям (агрессивное поведение, зависимости и другое);

- проведение коррекционно-воспитательной работы с обучающимся групп риска силами педагогического коллектива и с привлечением сторонних специалистов (психологов, конфликтологов, коррекционных педагогов, работников социальных служб, правоохранительных органов, опеки и других);

- разработку и реализацию профилактических программ, направленных на работу как с девиантными обучающимися, так и с их окружением; организацию межведомственного взаимодействия;

- вовлечение обучающихся в воспитательную деятельность, проекты, программы профилактической направленности социальных и природных рисков в образовательной организации и в социокультурном окружении с педагогами, родителями, социальными партнёрами (антинаркотические, антиалкогольные, против курения, вовлечения в деструктивные детские и молодёжные объединения, культы, субкультуры, группы в социальных сетях; по безопасности в цифровой среде, на транспорте, на воде, безопасности дорожного движения, противопожарной безопасности, антитеррористической и антиэкстремистской безопасности, гражданской обороне и другие);

- организацию превентивной работы с обучающимися со сценариями социально одобряемого поведения, по развитию навыков саморефлексии, самоконтроля, устойчивости к негативным воздействиям, групповому давлению;

- профилактику правонарушений, девиаций посредством организации деятельности, альтернативной девиантному поведению, - познания (путешествия),

испытания себя (походы, спорт), значимого общения, творчества, деятельности (в том числе профессиональной, религиозно-духовной, благотворительной, художественной и другой);

– предупреждение, профилактику и целенаправленную деятельность в случаях появления, расширения, влияния в образовательной организации маргинальных групп обучающихся (оставивших обучение, криминальной направленности, с агрессивным поведением и других

#### ***Модуль «Социальное партнёрство»***

Реализация воспитательного потенциала социального партнёрства может предусматривать:

– участие представителей организаций-партнёров, в том числе в соответствии с договорами о сотрудничестве, в проведении отдельных мероприятий в рамках рабочей программы воспитания и календарного плана воспитательной работы (дни открытых дверей, государственные, региональные, школьные праздники, торжественные мероприятия и другие);

– участие представителей организаций-партнёров в проведении отдельных уроков, внеурочных занятий, внешкольных мероприятий соответствующей тематической направленности;

– проведение на базе организаций-партнёров отдельных уроков, занятий, внешкольных мероприятий, акций воспитательной направленности;

– проведение открытых дискуссионных площадок (детских, педагогических, родительских) с представителями организаций-партнёров для обсуждений актуальных проблем, касающихся жизни образовательной организации, муниципального образования, региона, страны;

– реализация социальных проектов, совместно разрабатываемых обучающимися, педагогами с организациями-партнёрами благотворительной, экологической, патриотической, трудовой и другой направленности, ориентированных на воспитание обучающихся, преобразование окружающего социума, позитивное воздействие на социальное окружение.

#### ***Модуль «Профориентация»***

Реализация воспитательного потенциала профориентационной работы образовательной организации может предусматривать:

– проведение циклов профориентационных часов, направленных на подготовку обучающегося к осознанному планированию и реализации своего профессионального будущего;

– профориентационные игры (игры-симуляции, деловые игры, квесты, кейсы), расширяющие знания о профессиях, способах выбора профессий, особенностях, условиях разной профессиональной деятельности;

– экскурсии на предприятия, в организации, дающие начальные представления о существующих профессиях и условиях работы;

– посещение профориентационных выставок, ярмарок профессий, тематических профориентационных парков, лагерей, дней открытых дверей в организациях профессионального, высшего образования;

– организацию на базе детского лагеря при образовательной организации профориентационных смен с участием экспертов в области профориентации, где обучающиеся могут познакомиться с профессиями, получить представление об их специфике, попробовать свои силы в той или иной профессии, развить соответствующие навыки;

– совместное с педагогами изучение обучающимися интернет-ресурсов, посвящённых выбору профессий, прохождение профориентационного онлайн-

тестирования, онлайн-курсов по интересующим профессиям и направлениям профессионального образования;

- участие в работе всероссийских профориентационных проектов; индивидуальное консультирование психологом обучающихся и их родителей (законных представителей) по вопросам склонностей, способностей, иных индивидуальных особенностей обучающихся, которые могут иметь значение в выборе ими будущей профессии;

- освоение обучающимися основ профессии в рамках различных курсов, включённых в обязательную часть образовательной программы, в рамках компонента участников образовательных отношений, внеурочной деятельности, дополнительного образования.

### **2.3.6. Организационный раздел**

#### ***Система поощрения социальной успешности и проявлений активной жизненной позиции обучающихся***

Система поощрения проявлений активной жизненной позиции и социальной успешности обучающихся призвана способствовать формированию у обучающихся ориентации на активную жизненную позицию, инициативность, максимально вовлекать их в совместную деятельность в воспитательных целях.

Система проявлений активной жизненной позиции и поощрения социальной успешности обучающихся строится на принципах:

- публичности, открытости поощрений (информирование всех обучающихся о награждении, проведение награждений в присутствии значительного числа обучающихся);

- соответствия артефактов и процедур награждения укладу общеобразовательной организации, качеству воспитывающей среды, символике общеобразовательной организации;

- прозрачности правил поощрения (наличие положения о награждениях, неукоснительное следование порядку, зафиксированному в этом документе, соблюдение справедливости при выдвижении кандидатур);

- регулирования частоты награждений (недопущение избыточности в поощрениях, чрезмерно больших групп поощряемых и другое);

- сочетания индивидуального и коллективного поощрения (использование индивидуальных и коллективных наград даёт возможность стимулировать индивидуальную и коллективную активность обучающихся, преодолевать межличностные противоречия между обучающимися, получившими и не получившими награды);

- привлечения к участию в системе поощрений на всех стадиях родителей (законных представителей) обучающихся, представителей родительского сообщества, самих обучающихся, их представителей (с учётом наличия ученического самоуправления), сторонних организаций, их статусных представителей;

- дифференцированности поощрений (наличие уровней и типов наград позволяет продлить стимулирующее действие системы поощрения).

Формы поощрения проявлений активной жизненной позиции обучающихся и социальной успешности (формы могут быть изменены, их состав расширен): индивидуальные и групповые портфолио, рейтинги, благотворительная поддержка.

Ведение портфолио отражает деятельность обучающихся при её организации и регулярном поощрении классными руководителями, поддержке родителями (законными представителями) по собиранию (накоплению) артефактов, фиксирующих и символизирующих достижения обучающегося.

Портфолио может включать артефакты признания личностных достижений, достижений в группе, участия в деятельности (грамоты, поощрительные письма,

фотографии призов, фото изделий, работ и другого, участвовавшего в конкурсах). Кроме индивидуального портфолио возможно ведение портфолио класса.

Рейтинги формируются через размещение имен (фамилий) обучающихся или названий (номеров) групп обучающихся, классов в последовательности, определяемой их успешностью, достижениями.

Благотворительная поддержка обучающихся, групп обучающихся (классов) может заключаться в материальной поддержке проведения в образовательной организации воспитательных дел, мероприятий, проведения внешкольных мероприятий, различных форм совместной деятельности воспитательной направленности, в индивидуальной поддержке нуждающихся в помощи обучающихся, семей, педагогических работников.

Благотворительность предусматривает публичную презентацию благотворителей и их деятельности.

Использование рейтингов, их форма, публичность, привлечение благотворителей, в том числе из социальных партнёров, их статус, акции, деятельность должны соответствовать укладу общеобразовательной организации, цели, задачам, традициям воспитания, согласовываться с представителями родительского сообщества во избежание деструктивного воздействия на взаимоотношения в образовательной организации.

### **2.3.7. Анализ воспитательного процесса**

Анализ воспитательного процесса осуществляется в соответствии с целевыми ориентирами результатов воспитания, личностными результатами обучающихся на уровне основного общего образования, установленными ФГОС ООО.

Основным методом анализа воспитательного процесса в образовательной организации является ежегодный самоанализ воспитательной работы с целью выявления основных проблем и последующего их решения с привлечением (при необходимости) внешних экспертов, специалистов.

Планирование анализа воспитательного процесса включается в календарный план воспитательной работы.

Основные принципы самоанализа воспитательной работы:

- взаимное уважение всех участников образовательных отношений;
- приоритет анализа сущностных сторон воспитания ориентирует на изучение прежде всего не количественных, а качественных показателей, таких как сохранение уклада образовательной организации, содержание и разнообразие деятельности, стиль общения, отношений между педагогическими работниками, обучающимися и родителями;
- развивающий характер осуществляемого анализа ориентирует на использование его результатов для совершенствования воспитательной деятельности педагогических работников (знания и сохранения в работе цели и задач воспитания, умелого планирования воспитательной работы, адекватного подбора видов, форм и содержания совместной деятельности с обучающимися, коллегами, социальными партнёрами);
- распределённая ответственность за результаты личностного развития обучающихся ориентирует на понимание того, что личностное развитие - это результат как организованного социального воспитания, в котором образовательная организация участвует наряду с другими социальными институтами, так и стихийной социализации, и саморазвития.

**Основные направления анализа воспитательного процесса** (предложенные направления можно уточнять, корректировать, исходя из особенностей уклада, традиций, ресурсов образовательной организации, контингента обучающихся и другого).

#### ***Результаты воспитания, социализации и саморазвития обучающихся***

Критерием, на основе которого осуществляется данный анализ, является динамика личностного развития обучающихся в каждом классе.

Анализ проводится классными руководителями вместе с заместителем директора по воспитательной работе (советником директора по воспитанию, педагогом-психологом,



социальным педагогом (при наличии) с последующим обсуждением результатов на методическом объединении классных руководителей или педагогическом совете.

Основным способом получения информации о результатах воспитания, социализации и саморазвития обучающихся является педагогическое наблюдение.

Внимание педагогических работников сосредоточивается на вопросах:

- какие проблемы, затруднения в личностном развитии обучающихся удалось решить за прошедший учебный год;
- какие проблемы, затруднения решить не удалось и почему;
- какие новые проблемы, трудности появились, над чем предстоит работать педагогическому коллективу.

#### ***Состояние совместной деятельности обучающихся и взрослых***

Критерием, на основе которого осуществляется данный анализ, является наличие интересной, событийно насыщенной и личностно развивающей совместной деятельности обучающихся и взрослых.

Анализ проводится заместителем директора по воспитательной работе (советником директора по воспитанию, педагогом-психологом, социальным педагогом (при наличии), классными руководителями с привлечением актива родителей (законных представителей) обучающихся, совета обучающихся.

Способами получения информации о состоянии организуемой совместной деятельности обучающихся и педагогических работников могут быть анкетирования и беседы с обучающимися и их родителями (законными представителями), педагогическими работниками, представителями совета обучающихся.

Результаты обсуждаются на заседании методических объединений классных руководителей или педагогическом совете.

Внимание сосредотачивается на вопросах, связанных с качеством:

- реализации воспитательного потенциала урочной деятельности; организуемой внеурочной деятельности обучающихся; деятельности классных руководителей и их классов; проводимых общешкольных основных дел, мероприятий; внешкольных мероприятий;
- создания и поддержки предметно-пространственной среды; взаимодействия с родительским сообществом; деятельности ученического самоуправления; деятельности по профилактике и безопасности; реализации потенциала социального партнёрства; деятельности по профориентации обучающихся; и другое по дополнительным модулям.

Итогом самоанализа является перечень выявленных проблем, над решением которых предстоит работать педагогическому коллективу.

Итоги самоанализа оформляются в виде отчёта, составляемого заместителем директора по воспитательной работе (совместно с советником директора по воспитательной работе при его наличии) в конце учебного года, рассматриваются и утверждаются педагогическим советом или иным коллегиальным органом управления в общеобразовательной организации.

Рабочая программа воспитания размещена на сайте МОУ СОШ № 50 в разделе: Главная » Сведения об образовательной организации » Образование » Реализуемые образовательные программы (ссылка: <https://kna50.khbschool.ru/org-info/education-implemented-program?id=10>).

## **2.4. ПРОГРАММА КОРРЕКЦИОННОЙ РАБОТЫ**

### **2.4.1. Пояснительная записка**

Программа коррекционной работы является обязательной частью содержательного раздела адаптированной основной образовательной программы основного общего образования. Для успешного освоения АООП ООО, коррекции нарушений и развития имеющихся ресурсов обучающихся с ЗПР предполагается система комплексной помощи, которая реализуется через программу коррекционной работы. Программа коррекционной

работы (далее ПКР) предусматривает индивидуализацию психолого-педагогического сопровождения обучающегося с ЗПР. Содержание ПКР определяется с учетом особых образовательных потребностей обучающихся с ЗПР на уровне основного общего образования в соответствии с рекомендациями психолого-медико-педагогической комиссии (далее ПМПК), психолого-педагогического консилиума образовательной организации (ППК) и/или индивидуальной программой реабилитации или абилитации (ИПРА).

ПКР вариативна по форме и по содержанию в зависимости от региональной специфики и возможностей образовательной организации. ПКР уровня основного общего образования непрерывна и преемственна с уровнем начального общего образования.

Программа ориентирована на развитие потенциальных возможностей обучающихся с ЗПР, необходимых для дальнейшего обучения и успешной социализации. ПКР основного уровня образования опирается на ведущую деятельность подросткового возраста и учитывает особенности психологических новообразований данного возрастного периода.

Содержание программы направлено на коррекцию, преодоление или ослабление основных нарушений познавательного и речевого развития, препятствующих освоению образовательной программы, и социальную адаптацию обучающихся с ЗПР. В связи с этим в программе находит отражение развитие значимых для обучающихся с ЗПР компетенций коммуникации, необходимых для интеграции в социум, процессов саморегуляции поведения и деятельности, развитие адаптивных форм реагирования в различных жизненных ситуациях с контролем эмоций.

Обучающиеся с ЗПР нуждаются в специальном формировании устойчивой личностной позиции в отношении негативного воздействия микросоциальной среды, в помощи в осознании взаимосвязи общественного порядка и уклада собственной жизни, в сопровождении личностного самоопределения, в помощи в осознании своих трудностей и ограничений, в побуждении запрашивать поддержку у взрослого в затруднительных социальных ситуациях.

Важная роль в ПКР отводится развитию осознанного отношения к учебной и познавательной деятельности как основы выстраивания образовательной перспективы с учетом профессиональных предпочтений обучающихся с ЗПР.

Особое внимание в программе уделяется вопросам формирования жизненных компетенций у обучающихся с ЗПР, способствующих освоению социального опыта и возможности его переноса в реальные жизненные ситуации.

Преемственными линиями ПКР являются продолжение работы по формированию осознанной саморегуляции познавательной деятельности, поведения и эмоциональных состояний, особенно в ситуациях коммуникации; расширение навыков конструктивного общения, развитие личностных компетенций; коррекция и развитие приемов мыслительной деятельности и логических операций, дефицитарных познавательных процессов и учебных навыков; коррекция и развитие речевых компетенций, преодоление недостатков письма и чтения.

ПКР неразрывно связана с содержанием программного материала АООП ООО обучающихся с ЗПР, поддерживает процесс освоения знаний и учебных компетенций.

ПКР основывается на комплексном подходе, предполагающем взаимодействие учителей и специалистов различного профиля в определении и преодолении/ослаблении трудностей обучающегося в обучении, развитии, социализации и социальной адаптации. Осуществление работы педагогов и специалистов (учителя-логопеда, педагога-психолога, учителя-дефектолога, социального педагога) в тесном сотрудничестве позволяет максимально индивидуализировать содержание образования для каждого ученика, выстроить индивидуальную траекторию его обучения и развития, компенсируя/ослабляя нарушения.

ПКР разрабатывается на период получения основного общего образования и включает целевой, содержательный и организационный разделы.

#### **2.4.2. Целевой раздел**

**Цель программы** – проектирование и реализация комплексной системы психолого-педагогического сопровождения, предоставление специализированной помощи обучающимся с ЗПР для преодоления/ослабления недостатков в психическом развитии, успешной школьной и социальной адаптации, результативного освоения адаптированной основной образовательной программы основного общего образования.

#### **Задачи программы коррекционной работы:**

- обеспечение специальных условий обучения, воспитания и развития в соответствии с индивидуальными особенностями и возможностями обучающихся с ЗПР;
- оказание комплексной коррекционно-педагогической, психологической и социальной помощи обучающимся с ЗПР;
- осуществление индивидуально-ориентированного психолого-педагогического сопровождения обучающихся с ЗПР с учетом их особых образовательных потребностей;
- развитие коммуникации, социальных и бытовых навыков, адекватного учебного поведения, навыков взаимодействия со взрослыми и обучающимися, совершенствование представлений о социуме и собственных возможностях;
- реализация системы мероприятий по социальной адаптации обучающихся с ЗПР;
- осуществление информационно-просветительской и консультативной работы с родителями (законными представителями) обучающихся с ЗПР.

#### **2.4.3. Содержательный раздел**

Коррекционная работа осуществляется в ходе учебно-образовательного процесса, при изучении предметов учебного плана, и на специальных коррекционно-развивающих занятиях, где осуществляется коррекция нарушений психофизического развития обучающихся с ЗПР и оказывается помощь в освоении нового учебного материала на уроке и в освоении АООП ООО в целом.

Программа коррекционной работы основывается на индивидуально-личностном подходе, необходимость которого обусловлена широким диапазоном различий внутри данной нозологической группы и предусматривает дифференциацию помощи в соответствии с особыми образовательными потребностями обучающихся с ЗПР на уровне основного общего образования.

ПКР позволяет проектировать и реализовывать систему комплексного психолого-педагогического сопровождения и направлена на предоставление специализированной помощи обучающимся с ЗПР для успешной школьной и социальной адаптации, результативного освоения адаптированной основной образовательной программы основного общего образования.

Система комплексной помощи выстраивается на основе реализации психологического, логопедического, дефектологического, социально-педагогического сопровождения.

Система комплексной помощи включает:

- определение особых образовательных потребностей обучающихся с ЗПР на уровне основного общего образования;
- индивидуализацию содержания специальных образовательных условий;
- определение особенностей организации образовательного процесса в соответствии с индивидуальными психофизическими возможностями обучающихся;
- организацию групповых и индивидуальных коррекционно-развивающих занятий для обучающихся с ЗПР;
- реализацию мероприятий по социальной адаптации учащихся;

– оказание родителям (законным представителям) обучающихся консультативной и методической помощи по социальным, правовым и другим вопросам;

– мониторинг динамики развития обучающихся, их успешности в освоении адаптированной основной образовательной программы основного общего образования.

Сопровождение организуется по следующим направлениям: диагностическое, коррекционно-развивающее, консультативное, информационно-просветительское направления работы. Основным направлением является коррекционно-развивающее, базирующееся на данных комплексной диагностики развития и определения особых образовательных потребностей и предполагающее реализацию коррекционных курсов специалистов сопровождения (учителя-дефектолога, учителя-логопеда, педагога-психолога) и дополнительных коррекционно-развивающих занятий.

Коррекционные курсы реализуются в части коррекционно-развивающей области учебного плана, которая является обязательной составляющей внеурочной деятельности, поддерживающей процесс освоения содержания АООП ООО.

Программа коррекционной работы включает реализацию коррекционных курсов: «Коррекционно-развивающие занятия психокоррекционные (психологические и дефектологические)» и коррекционный курс «Логопедические занятия», а также предусматривает возможность проведения дополнительных коррекционно-развивающих занятий.

Необходимость проведения дополнительных коррекционно-развивающих занятий может возникнуть в следующих случаях:

– потребность в дополнительном психолого-педагогическом сопровождении после длительной болезни;

– индивидуальные коррекционно-развивающие занятия педагога-психолога, направленные на помощь в трудной жизненной ситуации;

– коррекционно-развивающие занятия педагога-психолога по коррекции индивидуальных личностных нарушений/акцентуаций;

– коррекционно-развивающие занятия предметной направленности с учителем по преодолению индивидуальных образовательных дефицитов;

– и в других ситуациях, требующих дополнительной, в том числе индивидуально ориентированной, коррекционно-развивающей помощи.

В зависимости от направления коррекционно-развивающей работы в рамках дополнительных занятий и коррекционно-развивающих курсов занятия могут проводить учителя-дефектологи (олигофренопедагоги), учителя-логопеды, педагоги-психологи и другие педагоги, реализующие адаптированную основную образовательную программу.

#### **Характеристика содержания направлений коррекционной работы**

**Диагностическая работа** включает:

– определение уровня актуального и зоны ближайшего развития обучающихся с ЗПР, выявление индивидуальных возможностей;

– изучение развития эмоциональной, регуляторной, познавательной, речевой сфер и личностных особенностей обучающихся с ЗПР;

– изучение социальной ситуации развития и условий семейного воспитания обучающегося с ЗПР;

– изучение адаптивных возможностей и уровня психосоциального развития обучающегося с ЗПР;

– выявление особенностей коммуникативной деятельности обучающихся с ЗПР и способности к регуляции собственного поведения, эмоционального реагирования;

– изучение профессиональных предпочтений и склонностей;

– мониторинг динамики развития, успешности освоения образовательных программ основного общего образования.

**Коррекционно-развивающая работа** включает:

– выбор оптимальных специальных методик и вариативного программного содержания коррекционных курсов, методов и приемов коррекции, развития и обучения в соответствии с особыми образовательными потребностями обучающегося с ЗПР на уровне основного общего образования;

– проведение коррекционных курсов, индивидуальных и групповых коррекционно-развивающих занятий, необходимых для преодоления нарушений развития, трудностей обучения и обеспечения успешной социализации;

– системное воздействие на учебно-познавательную и речевую деятельность обучающегося с ЗПР, направленное на формирование универсальных учебных действий и коррекцию отклонений в развитии;

– коррекцию и развитие высших психических функций, развитие эмоциональной, регуляторной и личностной сферы обучающегося с ЗПР и психокоррекцию его поведения;

– формирование стремления к осознанному самопознанию и саморазвитию у обучающихся с ЗПР;

– формирование способов регуляции поведения и эмоциональных состояний с учетом норм и правил общественного уклада;

– развитие навыков конструктивного общения и эффективного взаимодействия с окружающими;

– развитие компетенций, необходимых для продолжения образования и профессионального самоопределения;

– развитие осознанного подхода в решении нравственных проблем на основе личностного выбора, осознанного и ответственного отношения к своим поступкам;

– социальную защиту обучающегося в случае неблагоприятных условий жизни при психотравмирующих обстоятельствах.

**Консультативная работа** включает:

– выработку педагогами и специалистами совместных обоснованных рекомендаций по основным направлениям работы с каждым обучающимся;

– консультирование специалистами педагогов по выбору индивидуально ориентированных методов и приемов работы с обучающимися с ЗПР в освоении ими адаптированной основной образовательной программы основного общего образования;

– консультативную помощь семье в вопросах выбора стратегии воспитания и приемов коррекционного обучения обучающегося с ЗПР;

– консультативную поддержку обучающихся с ЗПР, направленную на содействие осознанному выбору будущей профессиональной деятельности, формы и места дальнейшего профессионального обучения в соответствии интересами, индивидуальными способностями и склонностями с учетом имеющихся ограничений.

**Информационно-просветительская работа** включает:

– информационную поддержку образовательной деятельности обучающихся с ЗПР посредством размещения информации на официальном сайте образовательной организации и страницы образовательной организации в социальных сетях;

– различные формы просветительской деятельности (вебинары, онлайн-консультации, беседы, размещение информации на официальном сайте образовательной организации и странице образовательной организации в социальных сетях);

– проведение тематических выступлений для педагогов и родителей по разъяснению индивидуально-психологических особенностей различных категорий обучающихся с ЗПР.

#### **2.4.4. Организационный раздел**

Основным механизмом реализации ПКР является организованное взаимодействие всех участников образовательного процесса, которое обеспечивается посредством деятельности психолого-педагогического консилиума.

Консилиум определяется как одна из организационных форм совместной деятельности педагогов, специалистов службы психолого-педагогического сопровождения и родителей, которая направлена на решение задач комплексной оценки возможностей, особенностей развития, особых образовательных потребностей обучающихся с ЗПР и определяет стратегию оказания психолого-педагогической помощи с учетом имеющихся ресурсов как в самой образовательной организации, так и за ее пределами.

**Задачами** деятельности ППк образовательной организации являются:

- обеспечение взаимодействия участников образовательного процесса в решении вопросов адаптации и социализации обучающихся с ЗПР;
- организация и проведение комплексного психолого-педагогического обследования и подготовка коллегиального заключения;
- определение характера, продолжительности и эффективности психолого-педагогической, коррекционно-развивающей помощи в условиях образовательной организации;
- определение дифференцированных психолого-педагогических технологий сопровождения, индивидуализация специальных образовательных условий, проектирование индивидуальных траекторий развития обучающихся с ЗПР;
- отслеживание динамики развития обучающегося и эффективности реализации программы коррекционной работы;
- разработка коллегиальных рекомендаций педагогам для обеспечения индивидуально-дифференцированного подхода к обучающимся в процессе обучения и воспитания.

Консилиум может быть создан в любой образовательной организации при наличии в ней специалистов или дополнительном их привлечении на договорной основе. Консилиум создается на основе ежегодного приказа, определяющего его состав. Общее руководство деятельностью ППк возлагается на руководителя образовательной организации. В состав консилиума входят специалисты образовательной организации: учителя, учитель-дефектолог, учитель-логопед, педагог-психолог, социальный педагог. В случае отсутствия какого-либо специалиста организация может восполнить дефицит на договорной основе посредством внешнего ресурса.

Регламентируется деятельность ППк Положением образовательной организации, утвержденным руководителем образовательной организации, которое разрабатывается на основании Распоряжения Министерства Просвещения РФ № Р-93 от 09.09.2019 «Об утверждении примерного Положения о психолого-педагогическом консилиуме образовательной организации» и дорабатывается в соответствии соответствующими статьями Закона об образовании в РФ, ФГОС общего образования по уровням образования. Положением определяется структура ППк, основные направления деятельности и общий регламент работы, документация, порядок и срок ее хранения.

#### **2.4.5. Планируемые результаты коррекционной работы**

Основным объектом оценки достижений планируемых результатов освоения обучающимися с ЗПР программы коррекционной работы выступает наличие положительной динамики обучающихся в интегративных показателях, отражающих успешность достижения образовательных достижений, расширение сферы жизненной компетенции и преодоления/ослабления нарушений развития. Система оценки достижения планируемых результатов в части освоения обучающимися с ЗПР программы коррекционной работы приведена в разделе 2.5.1.

Общие требования к результатам освоения программы коррекционной работы в части овладения социальными (жизненными) компетенциями, необходимыми для решения практико-ориентированных задач и обеспечивающими становление социальных отношений обучающихся с ЗПР в различных средах, приведены в разделе 2.1.4.3.

Личностные результаты. Конкретные требования к результатам коррекционной работы раскрыты в программах коррекционных курсов специалистов (см. разделы 2.2.4.1. и 2.2.4.2.).

***Показатели результативности коррекционной работы:***

1. Организация системы комплексной помощи, способствующей успешному освоению обучающимися адаптированной основной образовательной программы основного общего образования.

2. Соответствие требованиям к созданию в образовательной организации условий, способствующих обеспечению доступности и получению качественного основного общего образования обучающимся с ЗПР.

3. Обеспеченность направлений коррекционно-педагогической работы программами коррекционных курсов и дополнительных коррекционно-развивающих занятий, способствующих достижению обучающимися с ЗПР предметных, метапредметных и личностных результатов.

4. Сформированность у обучающихся с ЗПР навыков жизненной компетенции.

5. Стойкая положительная динамика в развитии познавательной, речевой, эмоционально-личностной, регуляторной и коммуникативной сфер.

6. Преодоление и/или ослабление нарушений в развитии, препятствующих в освоении АООП ООО.

**2.4.6. «Психокоррекционный курс». Рабочая программа**

**Рабочая программа коррекционно-развивающего курса «Психокоррекционный курс»: «Психокоррекционные занятия (психологические)»**

Коррекционный курс «Психокоррекционные занятия (психологические)» является обязательной частью коррекционно-развивающей области. Курс реализуется в рамках внеурочной деятельности посредством индивидуальных, подгрупповых и групповых занятий педагога-психолога и обеспечивается системой психолого-педагогического сопровождения. Сопровождение обучающегося с ЗПР организуется посредством реализации следующих форм профессиональной деятельности педагога-психолога: психологическая диагностика, коррекционно-развивающая деятельность, психологическая профилактика, психологическое просвещение, психологическое консультирование, организационно-методическая деятельность.

У обучающихся с ЗПР сохраняются трудности и замедленный темп развития отдельных познавательных процессов, навыков саморегуляции поведения и деятельности. Для них характерна общая эмоциональная незрелость, невысокий уровень развития коммуникативных компетенций. Адаптивные ресурсы у таких обучающихся снижены, что затрудняет социализацию в целом, создает трудности в процессе самостоятельного осуществления жизненных выборов.

Педагог-психолог осуществляет психологическую помощь, направленную на преодоление трудностей в развитии познавательных процессов, эмоционально-личностной сферы, коммуникативной сферы, регуляторной сферы, отклоняющегося поведения обучающихся с ЗПР. В ходе психолого-педагогического сопровождения проводится работа по формированию социально-ориентированной, конкурентоспособной, творческой личности, способной к самоопределению, саморегуляции, самопознанию, саморазвитию.

Педагог-психолог работает в тесном сотрудничестве с другими специалистами сопровождения (учителем-логопедом, учителем-дефектологом), а также с родителями обучающегося, что обеспечивает комплексный подход в решении задач предотвращения/минимизации трудностей обучающегося с ЗПР. Проведение коррекционно-развивающих занятий обеспечивает реализацию возрастных и индивидуальных возможностей психофизического развития обучающихся с ЗПР посредством индивидуализации содержания курса с учетом их особых образовательных потребностей.

Программа курса направлена на развитие личности подростка, его коммуникативных и социальных компетенций, гармонизацию его взаимоотношений с социумом.

**Организация коррекционно-развивающей работы** предполагает проведение занятий в подгруппах от 2 до 10 человек продолжительностью 30 – 40 минут и периодичностью 2 раза в неделю.

**Цель курса** – развитие и коррекция познавательной, личностной, эмоциональной, коммуникативной, регуляторной сфер обучающегося, направленные на преодоление или ослабление трудностей в развитии, гармонизацию личности и межличностных отношений.

**Задачи курса:**

- формирование учебной мотивации, стимуляция развития познавательных процессов;
- коррекция недостатков осознанной саморегуляции познавательной деятельности, эмоций и поведения, формирование навыков самоконтроля;
- гармонизация психоэмоционального состояния, формирование позитивного отношения к своему «Я», повышение уверенности в себе, формирование адекватной самооценки;
- становление личностного и профессионального самоопределения, формирование целостного «образа Я»;
- развитие различных коммуникативных умений, приемов конструктивного общения и навыков сотрудничества;
- стимулирование интереса к себе и социальному окружению;
- развитие продуктивных видов взаимоотношений с окружающими сверстниками и взрослыми;
- предупреждение школьной и социальной дезадаптации;
- становление и расширение сферы жизненной компетенции.

Коррекция трудностей психологического развития и социальной адаптации осуществляется с учетом особых образовательных потребностей обучающихся с ЗПР на основе специальных подходов, методов и способов, учитывающих особенности подросткового возраста. При выборе форм и приемов работы необходимо опираться на ведущую деятельность подросткового возраста – общение. В ходе коррекционно-развивающего занятия педагогу-психологу важно учитывать принцип активного включения обучающегося в совместную со сверстниками и взрослым деятельность, предполагающий обязательное участие подростка в процессе обсуждения, беседы, диалога. Также в процессе работы необходимо сохранять руководящий контроль со стороны взрослого, обеспечивать положительную обратную связь, делать акцент на развитии навыков саморегуляции.

Содержание занятий направлено на развитие и расширение жизненных компетенций обучающегося с ЗПР.

Программа курса строится по модульному принципу и предусматривает гибкость содержательного наполнения модулей и конкретных тем.

Каждый модуль представляет собой систему взаимосвязанных занятий, выстроенных в определенной логике с постепенным усложнением и включением новых тем, направленную на развитие дефицитных психических функций обучающихся с ЗПР в соответствии с направленностью соответствующего модуля.

При этом из общего содержания модулей данного курса возможно выделение конкретных тематических блоков с учетом индивидуальных особенностей развития и особых образовательных потребностей конкретных обучающихся с ЗПР, зачисленных на психокоррекционные занятия. За счет этого возможно формирование индивидуализированных коррекционно-развивающих программ, направленных на коррекцию и развитие дефицитных психических функций, профилактику



возникновения вторичных отклонений в развитии, оптимизацию психосоциального развития обучающихся с ЗПР.

В соответствии с целями и задачами коррекционного выделяются следующие модули и разделы программы:

**Модуль 1 «Развитие саморегуляции познавательной деятельности и поведения»** состоит из разделов «Развитие регуляции познавательных процессов» и «Развитие саморегуляции эмоциональных и функциональных состояний» и направлен на формирование произвольной регуляции поведения, учебной деятельности и собственных эмоциональных состояний у обучающихся.

В процессе коррекционно-развивающих занятий идет развитие способности управлять собственными психологическими состояниями, а также поступками и действиями. Проводится работа над способностью самостоятельно выполнять действия по усвоенной программе, самостоятельно выполнять действия по внутренней программе и переносить ее на новый материал. Также большое внимание уделяется развитию регуляции собственного поведения и эмоционального реагирования. Формируется способность управлять собственным эмоциональным состоянием, понимать и различать чужие эмоциональные состояния, проявлять адекватные эмоции в ситуации общения в различных статуснорольевых позициях, развивается умение определять конкретные цели своих поступков, искать и находить адекватные средства достижения этих целей.

**Модуль 2 «Формирование личностного самоопределения»** состоит из разделов «Становление личностного самоопределения» и «Развитие профессионального самоопределения» и направлен на осознание и принятие своих индивидуальных личностных особенностей, позитивное реалистичное отношение к себе, первичное определение своей жизненной стратегии в части профессионального самоопределения и обучения.

Значимым в коррекционно-развивающей работе является развитие осознания и принятия общепризнанных жизненных ценностей и нравственных норм, умения анализировать социальные ситуации, принимать обдуманные, взвешенные решения, нести ответственность за свои поступки. В ходе коррекционной работы основное внимание уделяется развитию способности к осознанию себя как социального субъекта, умения адекватно воспринимать себя и свои действия, поступки других людей, видеть перспективу развития социальной ситуации и оценивать уже свершившиеся события, выстраивать жизненную перспективу, жизненные планы.

**Модуль 3 «Развитие коммуникативной деятельности»** состоит из разделов «Развитие коммуникативных навыков» и «Развитие навыков сотрудничества» и направлен на развитие навыков личностного общения со сверстниками и навыков продуктивной коммуникации в социальном окружении.

Важным в коррекционно-развивающей работе является развитие своевременной и точной ориентировки в ситуации взаимодействия, адекватной включенности в ситуацию общения, способности проявлять гибкость в общении, умения адекватно выстраивать коммуникацию в разных статуснорольевых позициях. Для развития эффективного коммуникативного процесса в подростковом возрасте имеет значение развитие чувствительности к вербальной и невербальной экспрессии собеседника, способность проявлять гибкость ролевых позиций в процессе общения, динамично менять их в соответствии с поведением собеседников и с контекстом ситуации общения. Также на занятиях происходит формирование умения уверенно отстаивать свою позицию в конфликтных ситуациях, не переходя к агрессии или пассивно-зависимому поведению. В ходе коррекционной работы основное внимание уделяется развитию навыков продуктивного взаимодействия с социальным окружением, расширению вариантов эффективных поведенческих стратегий, готовности к сотрудничеству со сверстниками и взрослыми в учебных и внеучебных ситуациях. Также важными являются умения анализировать социальный и эмоциональный контексты коммуникативной ситуации,

выбирать адекватную стратегию поведения в условиях конфликта, учитывать позицию и интересы партнера по совместной деятельности, эффективно взаимодействовать с социальным окружением.

Рекомендованное распределение часов на изучение каждого раздела модуля по годам обучения приводится в тематическом планировании рабочей программы курса «Психокоррекционный курс»: «Психокоррекционные занятия (психологические)». В то же время, модульный принцип подразумевает определение приоритетности изучения того или иного раздела модуля в зависимости от особенностей ребенка или группы обучающихся. Специалист может сделать один и более разделов модулей в качестве базовых, а другие изучать в меньшем объеме. Педагог-психолог может гибко варьировать распределение часов, ориентируясь на потребности обучающихся с ЗПР.

### **Содержание курса на уровне основного общего образования**

#### **Модуль 1 «Развитие саморегуляции познавательной деятельности и поведения»**

Определение последовательности своих действий при решении познавательных задач. Ориентировка в задании и способы определения цели. Оценка условий, необходимых для выполнения задания с помощью взрослого. Отработка навыка следования словесной инструкции (устной и письменной). Соотнесение своих действий с планом выполнения задания. Отработка выполнения программы. Корректировка своих действий на основании расхождений результата с эталоном. Отработка навыков промежуточного контроля. Оценка результатов работы группы, результативности участия в групповой работе своего и других участников группы. Работоспособность и утомление: оценка собственных ресурсов, распределение времени и сил при выполнении заданий.

Эмоции и эмоциональные состояния, их соотношение с соответствующими внешними проявлениями. Различение мимики, жестов, позы, интонации, физических проявлений, соответствующих различным эмоциональным состояниям (в том числе сложным и противоречивым). Анализ и словесное обозначение своего эмоционального состояния. Основные техники и приемы регуляции эмоций. Контроль эмоциональных состояний. Моделирование социально приемлемого поведения в эмоционально напряженных коммуникативных ситуациях, отработка способов регуляции своего поведения. Отработка навыков снижения волнения и уровня тревоги в эмоционально напряженных учебных ситуациях (самостоятельные и контрольные работы, ситуация экзамена). Состояние стресса, его проявления и влияние на продуктивность общения и деятельности. Стратегии поведения в стрессовых ситуациях. Знакомство со способами профилактики стрессовых состояний на примере ситуации подготовки к государственной итоговой аттестации.

#### **Модуль 2 «Формирование личностного самоопределения»**

Социальные роли в обществе, вариативность моделей поведения в соответствии с социальными ролями, правилами и нормами поведения. Отработка навыков самопрезентации. Отработка навыков самооценивания в моделируемых ситуациях (учебные и коммуникативные ситуации). Индивидуальные особенности человека, психологические качества и черты характера. Характеристика задатков и склонностей человека. Знакомство с понятием «уровень притязаний», связь уровня притязаний и реальных возможностей. Способность противостоять негативным воздействиям среды, окружающих людей на собственное поведение. Экономическая и правовая компетентность. Представление об ответственном поведении, выборе способа действий в жизненных ситуациях и последствиях своего поведения. Прогнозирование возможных последствий поведения в моделируемых ситуациях, оценка различных вариантов поведения. Оценка себя и своих поступков с учетом общепринятых социальных норм и правил. Понятие жизненного плана и его временных перспектив. Планирование путей и средств достижения жизненных планов.

Современный мир профессий и рынок труда. Знакомство с основными направлениями профессиональной деятельности. Значение склонностей и познавательных способностей при определении направления профессиональной деятельности. Профессиональная направленность личности. Профессиональные склонности и профессиональный потенциал. Выделение собственных интересов и склонностей, соотнесение их с будущей профессиональной деятельностью. Карьера как профессиональный и социальный путь в жизни человека. Профессиональная пригодность в основных направлениях профессиональной деятельности, ограничения при выборе профессии. Представления о перспективах профессионального образования и будущей профессиональной деятельности. Индивидуальная стратегия выбора будущей профессии.

### **Модуль 3 «Развитие коммуникативной деятельности»**

Соотнесение вербальных и невербальных средств общения с социально-эмоциональным контекстом ситуации. Конструктивное общение в различных моделируемых социальных ситуациях. Использование позитивной лексики, комплиментов, правил этики общения. Психологические помехи в общении: психологические качества личности, особенности поведения. Особенности личности и модели поведения, способствующие продуктивному общению. Знакомство с навыками активного слушания. Способы передачи информации между собеседниками. Ведение диалога, поддержание беседы на заданную тему. Альтернативная точка зрения собеседника, способы поддержания разговора, использование речевых клише. Представление собственной позиции социально приемлемыми способами. Отработка навыков ведения дискуссии в паре и группе.

Учебное сотрудничество в совместной деятельности со сверстниками. Правила совместной работы в группе. Коллективное обсуждение работы в моделируемых ситуациях. Планирование и реализация общих способов работы с партнерами по совместной деятельности для достижения общей цели. Прогнозирование результата коллективных решений в моделируемых ситуациях под руководством взрослого. Отработка навыков согласования своих действий с действиями партнера для достижения общего результата. Конфликт: причины, виды, структура. Стратегии и правила поведения в конфликтной ситуации. Знакомство с различными стратегиями поведения при возникновении конфликтной ситуации в процессе учебного сотрудничества. Отработка умения аргументировать свою точку зрения, спорить и отстаивать свою позицию социально приемлемым способом.

#### ***Организация занятий***

Педагог-психолог выстраивает коррекционно-развивающее занятие в соответствии с особыми образовательными потребностями обучающегося с ЗПР. Учитывая сниженную общую работоспособность, повышенную утомляемость, низкий темп переработки информации, снижение эмоциональной саморегуляции у такого обучающегося, педагог-психолог придерживается строгой этапности при проведении занятия. Каждое отдельное занятие по своей структуре делится на вводную, основную и заключительную части и проводится с использованием игровых упражнений и работы с бланковыми материалами, а также предусматривает включение в занятия динамических и релаксационных пауз. Вводная часть занятия включает в себя ритуал приветствия, который позволяет обучающимся ощутить атмосферу группового доверия и принятия, и разминку, которая активизирует продуктивную групповую деятельность и способствует эмоциональной стабильности участников группового занятия. Основная часть предполагает последовательное выполнение различных упражнений, направленных на развитие определенных сфер личности обучающегося с ЗПР в соответствии с общим содержанием конкретного модуля. Заключительная часть занятия включает в себя рефлекссию проведенной работы, обмен мнениями и эмоциональными впечатлениями и ритуал прощания, укрепляющий чувство групповой сплоченности.

При изучении большинства тем широко задействованы активные формы работы с обучающимися: подвижные игры и упражнения, работа с психологическими сказками, элементы арт-терапии, тренинговых занятий и деловых игр.

***Виды деятельности обучающихся с ЗПР, обусловленные особыми образовательными потребностями и обеспечивающие осмысленное освоение содержания курса***

Коррекция трудностей психологического развития и социальной адаптации осуществляется с учетом особых образовательных потребностей обучающихся с ЗПР на основе специальных подходов, методов и способов, учитывающих особенности подросткового возраста. При выборе форм и приемов работы необходимо опираться на ведущую деятельность подросткового возраста – общение. В ходе коррекционно-развивающего занятия педагогу-психологу важно учитывать принцип активного включения обучающегося в совместную со сверстниками и взрослым деятельность, предполагающий обязательное участие подростка в процессе обсуждения, беседы, диалога. Также в процессе работы необходимо сохранять руководящий контроль со стороны взрослого, обеспечивать положительную обратную связь, делать акцент на развитии навыков саморегуляции.

Педагог-психолог выстраивает коррекционно-развивающее занятие в соответствии с особыми образовательными потребностями обучающегося с ЗПР. Учитывая сниженную общую работоспособность, повышенную утомляемость, низкий темп переработки информации, снижение эмоциональной саморегуляции у такого обучающегося, педагог-психолог придерживается строгой этапности при проведении занятия. Каждое отдельное занятие по своей структуре делится на вводную, основную и заключительную части и проводится с использованием игровых упражнений и работы с бланковыми материалами, а также предусматривает включение в занятия динамических и релаксационных пауз. Вводная часть занятия включает в себя ритуал приветствия, который позволяет обучающимся ощутить атмосферу группового доверия и принятия, и разминку, которая активизирует продуктивную групповую деятельность и способствует эмоциональной стабильности участников группового занятия. Основная часть предполагает последовательное выполнение различных упражнений, направленных на развитие определенных сфер личности обучающегося с ЗПР в соответствии с общим содержанием конкретного модуля. Заключительная часть занятия включает в себя рефлекссию проведенной работы, обмен мнениями и эмоциональными впечатлениями и ритуал прощания, укрепляющий чувство групповой сплоченности.

При изучении большинства тем широко задействованы активные формы работы с обучающимися: подвижные игры и упражнения, работа с психологическими сказками, элементы арт-терапии и тренинговых занятий.

***Планируемые результаты освоения коррекционного курса «Психокоррекционные занятия» (психологические занятия) на уровень основного общего образования***

В результате изучения модуля «**Развитие саморегуляции познавательной деятельности и поведения**» обучающийся научится и будет (сможет):

- планировать свою деятельность и следовать плану, контролировать и корректировать свои действия при необходимости;
- самостоятельно определять цели и задачи собственной деятельности;
- осуществлять промежуточный и итоговый контроль результата деятельности, объективно оценивать собственные достижения;
- регулировать проявление собственных эмоций (положительных и отрицательных) в соответствии с социальным контекстом коммуникативной ситуации;
- сдерживать проявление негативных эмоций в отношении собеседника в ситуации возникновения разногласий, дискуссии, учебного спора;

– владеть техниками контроля своего эмоционального состояния в ситуации экзамена, уметь минимизировать волнение;

– прилагать волевые усилия при трудностях в учебной работе, в ситуации пресыщения, при выполнении однообразной учебной работы, при возникновении утомления в моделируемой ситуации экзамена;

– сохранять устойчивость социально приемлемой позиции в ситуациях негативного воздействия со стороны окружающих.

В результате изучения модуля **«Формирование личностного самоопределения»** обучающийся научится и будет (сможет):

– демонстрировать мотивацию к самопознанию, потребность к саморазвитию;

– иметь представление о своих личностных особенностях и уметь презентировать себя социально одобряемым способом;

– иметь развернутое представление о социальных ролях в обществе, различных моделях поведения в соответствии с этими ролями, правилах и нормах поведения;

– иметь представление об ответственном и безответственном, в том числе наказуемом, поведении, уметь принимать на себя посильную ответственность;

– оценивать свои возможности, осознавать собственные склонности, интересы и увлечения;

– оценивать себя и свои поступки с учетом общепринятых социальных норм и правил;

– выстраивать с помощью взрослого жизненную перспективу, жизненные планы, включающие последовательность целей и задач в их взаимосвязи;

– ориентироваться в современном мире профессий, перечислять и давать краткую характеристику различным профессиям, актуальным для современного рынка труда;

– иметь представления о собственных профессиональных склонностях, способностях и профессиональном потенциале;

– знать об ограничениях при выборе профессии, учитывать ограничения профессиональной пригодности при выборе будущей профессии;

– иметь конкретные реалистичные представления о перспективах своего профессионального образования и будущей профессиональной деятельности;

– иметь представление об экономических реалиях и адекватный уровень материальных притязаний, соотносимый с выбираемой профессией;

– с помощью взрослого выбирать и выстраивать дальнейшую индивидуальную траекторию образования на базе ориентировки в мире профессий и профессиональных предпочтений, с учетом устойчивых познавательных интересов.

В результате изучения модуля **«Развитие коммуникативной деятельности»** обучающийся научится и будет (сможет):

– владеть навыками конструктивного общения;

– использовать вербальные и невербальные средства общения адекватные социально-эмоциональному контексту ситуации;

– выстраивать коммуникацию в разных жизненных ситуациях с учетом статуса, возраста, социальной роли и особенностей собеседника;

– владеть навыками эффективного сотрудничества в различных учебных и социальных ситуациях;

– конструктивно и корректно доносить свою позицию до других участников коммуникации;

– критически относиться к своему мнению, признавать ошибочность своего мнения (если оно таково) и корректировать его;

– самостоятельно организовывать совместную деятельность в продуктивном сотрудничестве (ставить цели, определять задачи, наметать совместный план действий, прогнозировать результат общей деятельности и достигать его);

– находить общее решение и разрешать конфликтные ситуации на основе согласования позиций и учета интересов участников группы.

***Подходы к оценке достижения планируемых результатов освоения программы коррекционно-развивающего курса***

Диагностическое направление работы предполагает получение своевременной информации об индивидуально-психологических особенностях и динамике развития обучающихся с ЗПР, позволяет оценить результаты освоения коррекционно-развивающего курса обучающимися. Диагностика проводится с использованием стандартизированных психодиагностических методик, анкетирования, психодиагностического наблюдения и анализа продуктов деятельности обучающихся, а также моделирования экспериментально-психологических ситуаций.

При оценке уровня произвольной регуляции следует обращать внимание на сформированность таких показателей, как: способность к осознанному планированию своей деятельности, выдвижению и удержанию ее целей; способность определять значимые условия для осуществления деятельности; способность к самоконтролю в процессе выполнения задания и при оценке результата; способность адекватно оценивать результат своей деятельности. Также необходимо оценивать степень самостоятельности при выполнении задания, эффективность оказываемой взрослым дозированной помощи.

При оценке эмоциональной сферы подростков необходимо учитывать ее общую неустойчивость и высокий уровень ситуативной тревожности, характерный для обучающихся данного возраста. Показателями особенностей развития эмоциональной сферы выступают общее эмоциональное состояние и настроение, склонность к аффективному поведению, стрессоустойчивость, уровень эмпатии, выраженность агрессивности и личностной тревожности.

При определении особенностей развития личности подростков следует оценить характерологические особенности и выраженность акцентуаций характера, уровень и структуру самооценки, ценностные ориентации, иерархию потребностей личности, уровень притязаний и уровень субъективного контроля. Для выявления профессионального самоопределения личности необходимо определить общую направленность личности, профессиональные склонности и интересы, мотивы выбора профессии, профессиональный тип личности, а также тип мышления.

При оценке особенностей развития коммуникативной сферы важно обращать внимание на уровень общительности, развитие коммуникативных умений, уровень коммуникативных и организаторских способностей, тип поведения в конфликте, а также учитывать явления, характерные для малой группы (социальный статус в группе сверстников, оценочные отношения членов группы, преобладающий тип отношений к окружающим).

**Рабочая программа коррекционно-развивающего курса «Психокоррекционный курс»: «Психокоррекционные занятия (дефектологические)»**

Коррекционно-развивающий курс «Психокоррекционные занятия (дефектологические)» является обязательной частью коррекционно-развивающей области учебного плана при реализации АООП ООО обучающихся с ЗПР.

Специфические трудности освоения программного материала, обусловленные парциальной недостаточностью высших психических функций, характерные для обучающихся с ЗПР, определяют необходимость специальной коррекционной поддержки процесса обучения. Обучающиеся с ЗПР нуждаются в пролонгированной коррекционной работе, направленной на развитие необходимых для формирования учебных компетенций приемов мыслительной деятельности, ослаблении нарушений познавательных процессов,

специальном формировании метапредметных умений и социальных (жизненных) компетенций.

Курс реализуется учителем-дефектологом в рамках внеурочной деятельности посредством индивидуальных и групповых коррекционно-развивающих занятий. Курс обеспечивается системой дефектологического сопровождения, включающей проведение диагностической, консультативной, коррекционно-развивающей и организационно-методической работы специалиста. В ходе дефектологического сопровождения осуществляется специализированная помощь обучающемуся с ЗПР в динамике образовательного процесса. Учитель-дефектолог выявляет основные дефициты в развитии учебно-познавательной сферы обучающегося с ЗПР, анализирует структуру нарушения, определяет сохранные функции, зону ближайшего развития, его индивидуальные особые образовательные потребности. На основании анализа полученных данных проектирует индивидуальный образовательный маршрут, в котором определяет коррекционные задачи и индивидуальные специальные приемы работы с обучающимся с ЗПР.

Дефектологическое сопровождение основывается на комплексном подходе. Учитель-дефектолог взаимодействует с другими специалистами сопровождения и при планировании коррекционно-развивающей работы учитывает профессиональную позицию педагога-психолога и учителя-логопеда. Основной задачей специалиста является коррекция и развитие учебно-познавательной деятельности обучающегося с ЗПР, преодоление или ослабление нарушений развития, препятствующих освоению программного материала на уровне основного общего образования. Учитель-дефектолог проводит коррекционно-развивающие занятия, для которых организуются группы из обучающихся с однородной структурой нарушения. Возможным является проведение индивидуальных занятий. Занятия проводятся во внеурочное время по заранее составленному расписанию.

Курс «Коррекционно-развивающие занятия. Психокоррекционные занятия (дефектологические)» создается по модульному принципу.

**Цель курса** – преодоление или ослабление недостатков развития познавательных процессов, коррекция и развитие мыслительной деятельности обучающихся с ЗПР, а также формирование умений и навыков учебно-познавательной деятельности, необходимых для освоения программного материала.

**Задачи курса:**

- коррекция и развитие познавательных процессов на основе учебного материала;
- формирование приемов мыслительной деятельности, коррекция и развитие логических мыслительных операций;
- развитие самостоятельности в организации учебной работы, формирование алгоритмов учебных навыков, коррекция учебной деятельности, специальное формирование ее структурных компонентов;
- специальное формирование метапредметных умений, обеспечивающих освоение программного материала;
- формирование навыков социальной (жизненной) компетенции.

В процессе коррекционно-развивающих занятий у обучающихся с ЗПР формируются приемы мыслительной деятельности и логические действия, составляющие основу логических мыслительных операций, корректируются метапредметные способы учебно-познавательной деятельности, развиваются общеучебные умения и навыки, обеспечивающие процесс освоения программного материала.

Содержание коррекционно-развивающего курса включает в себя следующие модули:

1. Коррекция и развитие базовых приемов мыслительной деятельности.
2. Коррекция и развитие познавательной деятельности на учебном материале.

Содержание курса включает работу по преодолению у детей шаблонности и инертности мышления, формирование осознанного отношения к решению задач, требующих логических операций, суждений, умозаключений и их оречевления. У обучающихся формируется умение выполнять сравнение, выделяя существенные признаки объектов окружающей действительности и отвлеченных понятий, классифицировать их, самостоятельно выделяя для этого разные основания. Проводится работа по обучению установлению причинно-следственных зависимостей (на материале учебных предметов).

Осуществляется развитие способности самостоятельно действовать в соответствии с заданными эталонами и критериями при поиске информации в различных источниках, критически оценивать и интерпретировать получаемую из них информацию.

Происходит развитие и коррекция познавательной сферы, целенаправленное формирование высших психических функций; коррекция недостатков развития учебно-познавательной деятельности.

Осуществляется восполнение образовательных дефицитов, формирование метапредметных навыков учебной работы, формируются алгоритмы выполнения трудно усваиваемых и слабо упроченных учебных навыков. Задача специалиста выработать у обучающегося с ЗПР самостоятельное использование способов учебной работы, обеспечивая помощь в освоении программного материала.

***Содержание модулей определено следующими разделами:***

**Модуль «Коррекция и развитие базовых приемов мыслительной деятельности»** включает следующие разделы:

- Коррекция и развитие базовых логических действий и мыслительных операций анализа, синтеза, сравнения, классификации.
- Коррекция и развитие базовых логических действий и мыслительных операций обобщения, абстрагирования, конкретизации.
- Развитие логических умений делать суждения, умозаключение, подводить под понятие.
- Развитие способности к пониманию скрытого смысла пословиц, поговорок, метафор и текстов.

**Модуль «Коррекция и развитие познавательной деятельности на учебном материале»** включает следующие разделы:

- Познавательные действия при работе с алгоритмами.
- Познавательные действия при работе с информацией, коррекция и развитие познавательных процессов.
- Познавательные действия по преобразованию информации.

Рекомендованное распределение часов на изучение каждого раздела модуля по годам обучения приводится в тематическом планировании рабочей программы курса «Психокоррекционный курс»: «Психокоррекционные занятия (дефектологические)». В то же время, модульный принцип подразумевает определение приоритетности изучения того или иного раздела модуля в зависимости от особенностей ребенка или группы обучающихся. Специалист может сделать один и более разделов модулей в качестве базовых, а другие изучать в меньшем объеме. Учитель-дефектолог может гибко варьировать распределение часов, ориентируясь на потребности обучающихся с ЗПР.

**Содержание курса на уровне основного общего образования**

**Модуль «Коррекция и развитие базовых приемов мыслительной деятельности»**

**Раздел «Коррекция и развитие базовых логических действий и мыслительных операций анализа, синтеза, сравнения, классификации»**

Выделение признаков предметов, объектов или явлений, оперирование ими на базовом уровне на материале учебных предметов (например, озеро, река, море, океан).



Характеристика объекта по признакам (например, число: однозначное/ многозначное, четное/нечетное, круглое). Различение существенных и несущественных признаков предмета, объекта и явления.

Выделение признаков конкретных/простых учебных понятий на материале учебных предметов, оперирование признаками, определение существенных признаков (части речи: изменяемые и неизменяемые признаки; различие частей речи: существительное, прилагательное, глагол, наречие, предлог, союз). Различение существенных и несущественных признаков житейских/простых учебных понятий.

Выделение признаков учебных и научных понятий (например, абсолютизм, буржуазия, капитализм, монополия, среда обитания, популяция, причастие, деепричастие, частица, солнечная система, атмосфера, гидросфера).

Выделение существенных признаков учебных и научных понятий (например, насекомые: количество лапок, строение тела, органы чувств).

Различение существенных и несущественных признаков учебных и научных понятий (например, равнина: существенные признаки – участок земной поверхности, ровная или слабоволнистая поверхность; несущественные – месторасположение, размер).

Определение признаков сходства и различия на основе сопоставления (например, озера и болота, луч и отрезок, гласные и согласные звуки). Сравнение объектов по наиболее характерным признакам, вывод по результатам сравнения.

Сравнение учебных и научных понятий на основании сопоставления существенных признаков (например, причастие и деепричастие; птицы и млекопитающие; оседлые, кочующие, перелетные птицы; части света и материка).

Сравнение фактов и процессов в истории, литературе, биологии, географии на основе установления и сопоставления обобщенных характеристик по составленному плану или образцу (например, климатические условия Антарктиды и Австралии; используя информацию из текста и рисунков, сравните белую акулу и синего кита, укажите два признака, одинаковых для обоих животных, и два признака, по которым они отличаются друг от друга).

Объединение предметов и явлений в группы по определенным признакам по заданному и самостоятельно найденному основанию (например, группировка слов по грамматическим признакам, группировка звуков по характерным признакам, классификация живых организмов, отнесение рек к речной системе, одушевленные и неодушевленные имена существительные).

Классификация учебных и научных понятий по заданным правилам, словесное определение основания классификации и каждого класса (например, части речи: служебные/самостоятельные; прилагательные, существительные/ глаголы/ наречия/ причастия/ деепричастия/ междометия/ частицы/ предлоги/ союзы/ категория состояния; тип/ класс/ отряд/ семейство/ род/ вид).

Синтезирование объекта. Восполнение целого по части (слов с пропущенными буквами, предложений с пропущенными словами; математических выражений с пропущенными знаками, числами; целостности исторического события с опорой на слова из справки). Восстановление текста из слов, предложений, отрывков, восстановление деформированного слова с опорой на контекст предложения. Синтезирование текста как целого: установление прямых связей между событиями, причинно-следственных зависимостей на материале исторических и естественно-научных текстов.

Синтезирование информации: восстановление недостающих событий по логической зависимости (например, В результате подводного землетрясения или извержения вулкана, может образоваться цунами. Скорость движения волны достигает до 800 км/ч. У берега ее высота может достичь несколько десятков метров. \_\_\_\_\_ Поэтому цунами представляет большую опасность для прибрежных районов).

Синтезирование объекта: восстановление причинно-следственных зависимостей из частей текста на материале предметов естественно-научного и гуманитарного цикла.

### **Раздел «Коррекция и развитие базовых логических действий и мыслительных операций обобщения, абстрагирования, конкретизации»**

Установление логической последовательности в числовых рядах, природных явлениях, жизненных циклах, жизненных событиях, учебных действиях. Определение причины и следствия явления или события, определение связи (например, пищевая цепь, причины развития земледелия в Древнем Египте; почему идет дождь; смена дня и ночи; смена сезонов года).

Определение видовых и родового понятий (например, животные – млекопитающие, хвойное дерево – ель). Обобщение объектов и конкретных житейских/простых учебных понятий по существенным признакам с исключением лишнего. Обобщение и конкретизация житейских понятий (например, горы – Альпы, острова – Мадагаскар, равнины – Восточно-Европейская, океаны – Индийский).

Установление логических связей между понятиями, определение причинно-следственных зависимостей на учебном материале предметов естественно-научного и гуманитарного цикла (например, гидросфера и океан; изменение температуры воздуха). Установление родо-видовых отношений на учебном материале предметов естественно-научного цикла (травы, многолетние травы, лютик; водные растения, лотос).

Установление логических отношений между понятиями (противоположности, причина – следствие, часть – целое, вид – род, пересечение). Расположение понятий в последовательности от частного к общему (например, ботаника–биология–естествознание–наука).

Установление закономерностей в процессах и явлениях (например, установление последовательности в числовых выражениях и продолжение ряда).

### **Раздел «Развитие логических умений делать суждения, умозаключение, подводить под понятие»**

Знакомство с построением рассуждений от общих закономерностей к частным явлениям и от частных явлений к общим закономерностям (решение логических задач). Подведение под правило и вывод на основе анализа и наблюдения за частными случаями и примерами на данное правило на материале учебных предметов (например, правописание сочетаний -чк-, -чн). Умозаключение по аналогии. Определение конкретного понятия через род и видовое отличие по алгоритму учебных действий. Формулировка суждения на основе сравнения предметов и явлений с выделением общих признаков (например, остров и полуостров: Камчатка полуостров, так как это выступающая часть суши, с трех сторон окруженная водой).

Умозаключение из двух и более посылок с опорой на словесное описание (все А – В, все В – С, следовательно все А – С: все плоды состоят из семян и околоплодника, боб гороха – это плод, из чего состоит боб гороха; все прилагательные изменяются по родам, падежам и числам, слово «прекрасный» – имя прилагательное, ...). Индуктивные и дедуктивные умозаключения.

Суждения с логическими связками «и, или, не». Применение отрицания в суждениях. Определение истинности и ложности суждений с аргументацией ответа. Суждения с использованием логических связок (кванторов): все, всякий, любой, каждый, некоторые. Распознавание обратимых и необратимых предположений.

Формулирование вывода на основе резюмирования информации.

Обоснование собственной точки зрения по вопросу в тексте, относительно позиции автора текста.

Обоснование суждения, нахождение подтверждения в виде примеров из текста.

Алгоритм подведения под определение учебного понятия через обобщение существенных признаков и установление связи между ними.

### **Раздел «Развитие способности к пониманию скрытого смысла пословиц, поговорок, метафор и текстов»**

Выделение и пояснение обобщено-образного выражения, заключенного в пословице, поговорке, метафоре на примере широко употребляемых пословиц, поговорок, метафор. Умение понимать содержание пословиц в соответствии с определенной ситуацией. Определение темы в пословицах и поговорках. Отнесенность пословиц и поговорок к тематическим группам. Синонимичность значений пословиц и поговорок.

Понимание нравственного смысла пословиц и поговорок. Выделение и объяснение оценочных суждений, заключенных в пословицах и поговорках.

Употребление в речи пословиц и поговорок применительно к характеристике поступков людей или жизненной ситуации. Встраивание пословицы и поговорки в контекст коммуникативной ситуации.

**Модуль «Коррекция и развитие познавательной деятельности на учебном материале»**

**Раздел «Познавательные действия при работе с алгоритмами»**

Определение последовательности выполнения действий и составление простых и сложных инструкций. Отработка навыка работы с алгоритмом применения правила по визуальной опоре (например, правописание падежных окончаний существительных, письменный прием деления многозначного числа на двузначное; определение спряжения глагола; буквы е-и в корнях с чередованием).

Знакомство с разным видами учебных алгоритмов и закрепление их использования при работе с правилом (например, определение разряда наречий), при решении учебной задачи, при определении понятий на изучаемом программном материале (например, животные, растения, лиственное дерево, имя существительное, имя прилагательное). Составление алгоритма собственных действий (например, морфологический разбор местоимения, прилагательного, причастия).

Определение понятия по заданному алгоритму на изучаемом программном материале (например, параллелограмм; словообразование; революция).

**Раздел «Познавательные действия при работе с информацией, коррекция и развитие познавательных процессов»**

Анализ и сопоставление зрительно воспринимаемых объектов (идентификация, сличение, восполнение). Отработка точности и скорости переработки зрительной информации. Отработка навыка распределения и переключения внимания на зрительно воспринимаемых объектах. Дифференциация наложенных объектов. Зрительно-моторная и слухо-моторная ориентировка. Анализ и восполнение пространственных образов.

Изучение приемов слухо-речевого запоминания. Изучение приемов опосредованного запоминания. Отработка навыков воспроизведения информации по визуальной опоре. Оперирование приемами запоминания и воспроизведения информацией на учебном материале: выделение опорных слов, воспроизведения текста по опорным словам и др.

Анализ и переработка познавательной и учебной информации. Ориентировка в содержании справочной информации, нахождение в источнике ответов на вопросы с использованием явно заданной информации.

Проведение учебных действий по работе с информацией: нахождение и извлечение заданной информации в соответствии с инструкцией; определение места искомой информации (выборочное чтение, нахождение фрагмента текста). Знакомство с приемами интерпретации информации, нахождение в источнике ответов на вопросы с использованием неявно заданной информации. Определение, нахождение и извлечение одной или нескольких единиц информации, расположенных в разных фрагментах текста. Проведение оценки достаточности информации для решения практических задач.

Логические приемы работы с информацией: формулирование поискового запроса, отбор нужной информации в соответствии с учебной задачей, упорядочивание, ранжирование, классифицирование информации.

Анализ и оперирование информацией, представленной в виде таблицы, диаграммы, схемы, рисунка, карты.

### **Раздел «Познавательные действия по преобразованию информации»**

Обработка информации. Текст. Смысловая структура текста. Анализ учебного текста. Определение темы, главной мысли. Отработка логических приемов переработки информации (заполнение таблицы, введение числовых данных).

Преобразование информации из одной формы в другую различными способами по образцу.

Выстраивание схемы рассуждений на основе правила по вопросам.

Преобразование информации из графического или символьного представления в текстовое и наоборот. Извлечение текстовой информации из графической (схемы, таблицы, диаграммы, карты). Кодирование и декодирование информации (шифровка символами).

Составление план-конспекта текста на материале учебных предметов.

Составление тезисов устного или письменного сообщения.

Составление эссе по прочитанному.

Составление и преобразование текстов делового стиля, личного характера, постов на странице сети Интернет.

### ***Организация занятий***

Специфика видов деятельности обучающихся с ЗПР при изучении коррекционного курса определяется их особыми образовательными потребностями. Для обучающихся с ЗПР необходимо предусмотреть предъявление дозированной помощи, которая при постепенном уменьшении позволит осуществить переход от выполнения учебной работы под руководством и с помощью педагога к самостоятельному выполнению задания. Особое внимание должно уделяться формированию осознания у обучающихся с ЗПР своих учебных трудностей и способов использования вспомогательных средств для их преодоления. Специальное внимание должно уделяться обучению использованию визуальных и смысловых опор. Для обучающихся с ЗПР также предусматриваются дополнительные шаги при выполнении учебного действия и их визуальное подкрепление с тем, чтобы сделать связи в совершаемом действии более очевидными и осмысленными. Определенное место должна занимать работа с инструкцией к заданию. С учащимися следует детально прорабатывать понимание шагов учебных действий, определяемых в инструкции и их последовательность. Приучать руководствоваться ей при выполнении задания, учитывать все звенья, связывая их в контекстное целое. Важным является словесный отчет, который дает ученик с ЗПР по ходу выполнения задания или итогу работы, как способ речевой регуляции действий и повышения осознанности совершаемой деятельности.

### ***Виды деятельности обучающихся с ЗПР, обусловленные особыми образовательными потребностями и обеспечивающие осмысленное освоение содержания курса***

Специфика видов деятельности обучающихся с ЗПР при изучении коррекционного курса определяется их особыми образовательными потребностями. Для обучающихся с ЗПР необходимо предусмотреть предъявление дозированной помощи, которая при постепенном уменьшении позволит осуществить переход от выполнения учебной работы под руководством и с помощью педагога к самостоятельному выполнению задания. Особое внимание должно уделяться формированию осознания у обучающихся с ЗПР своих учебных трудностей и способов использования вспомогательных средств для их преодоления. Специальное внимание должно уделяться обучению использованию визуальных и смысловых опор. Для обучающихся с ЗПР также предусматриваются дополнительные шаги при выполнении учебного действия и их визуальное подкрепление с тем, чтобы сделать связи в совершаемом действии более очевидными и осмысленными. Определенное место должна занимать работа с инструкцией к заданию. С учащимися

следует детально прорабатывать понимание шагов учебных действий, определяемых в инструкции и их последовательность. Приучать руководствоваться ей при выполнении задания, учитывать все звенья, связывая их в контекстное целое. Важным является словесный отчет, который дает ученик с ЗПР по ходу выполнения задания или итогу работы, как способ речевой регуляции действий и повышения осознанности совершаемой деятельности.

***Планируемые результаты освоения коррекционного курса «Психокоррекционные занятия (дефектологические занятия)» на уровень основного общего образования***

В процессе освоения коррекционного курса обучающийся научится и будет (сможет):

**По модулю «Коррекция и развитие базовых приемов мыслительной (умственной) деятельности»:**

- оперировать (выделять, соотносить, сопоставлять, синтезировать) признаками предметов, явления, понятий;
- выделять совокупность признаков предметов, явлений, понятий; устанавливать их соотношение, различать существенные и несущественные признаки;
- анализировать объекты или процессы на основе наблюдений с опорой на схему;
- анализировать информацию из различных источников, сопоставлять, классифицировать и обобщать ее, уметь резюмировать на основе предварительного анализа;
- синтезировать объекты, восстанавливать целое по части, воспринимать объект как целое, понимать целостность конспекта;
- находить основание и классифицировать предметы, явления, понятия; обозначать словесной характеристикой основание, классы (группы) при необходимости с направляющей помощью;
- группировать учебную информацию по заданным параметрам;
- сравнивать объекты, явления, житейские, конкретные и учебные понятия; проводить отбор существенных признаков, формулировать выводы о сходствах и различиях;
- сравнивать факты и процессы на материале учебных предметов на основе установления и сопоставления обобщенных характеристик с опорой на образец;
- обобщать понятия по существенным признакам, исключать «лишнее» на основе выделения общих признаков;
- обобщать явления, события, информацию по заданным требованиям;
- обобщать частные случаи правила и формулировать вывод при необходимости с направляющей помощью;
- устанавливать логические связи и причинно-следственные зависимости между явлениями и событиями на материале учебных предметов;
- делать умозаключения по аналогии на основе изучаемого программного материала при необходимости с опорой на образец;
- строить суждения с логическими связками «и, или, не» «все, всякий, любой, каждый, некоторые»; использовать отрицание в суждениях; определять истинность и ложность суждений, аргументируя ответ;
- делать вывод на основе анализа различных точек зрения, обобщая информацию, уметь приводить собственную аргументацию;
- подводить под конкретное понятие на основе распознавания системы признаков и установления их соотношения при необходимости по смысловой опоре;
- определять и объяснять скрытый смысл текста, выделяя в нем неявно заданную информацию;

- проводить образные сравнения, объяснять метафоры;
- понимать и объяснять скрытый смысл пословиц и поговорок, при необходимости с направляющей помощью;
- понимать нравственный смысл, заключенный в значениях пословиц и поговорок;
- употреблять изученные пословицы и поговорки применительно к разным жизненным ситуациям.

**По модулю «Коррекция и развитие познавательной деятельности на учебном материале»:**

- анализировать, сопоставлять, обобщать зрительную и слуховую информацию;
- анализировать и восполнять пространственные образы;
- владеть навыками пространственной ориентировки;
- оперировать приемами запоминания и воспроизведения информации на учебном материале;
- строить самостоятельно алгоритм учебных действий;
- выполнять алгоритм учебных действий при работе с правилом, при решении учебной задачи на изучаемом программном материале;
- определять учебное понятие по заданному алгоритму на программном материале;
- интерпретировать информацию, отвечать на вопросы, используя явно заданную в источнике и неявную информацию;
- определять основную и второстепенную информацию при решении практических задач;
- формулировать вопрос при работе с информацией;
- создавать собственные тексты, применять информацию из текста при решении учебно-практических задач;
- формулировать выводы, основываясь на источнике информации, находить аргументы, подтверждающие вывод;
- интерпретировать и обобщать информацию из нескольких отличающихся источников;
- кодировать и декодировать информацию;
- анализировать, сопоставлять и сравнивать информацию, представленную в тексте, таблице, диаграмме, схеме, рисунке, карте на материале учебных предметов;
- ориентироваться в схематически представленной информации, составлять высказывание с опорой на схему;
- строить схему рассуждений на основе правила с использованием направляющей помощи;
- составлять простой конспект, тезисы устного или письменного сообщения;
- преобразовывать информацию из одного вида в другой и выбирать удобную для себя форму фиксации и представления информации при необходимости с опорой на образец;
- критически оценивать информацию, ее достоверность, в том числе в сети Интернет;
- находить и использовать информацию в разных жизненных ситуациях и в общении;
- составлять и преобразовывать тексты делового стиля, личного характера, посты на странице сети Интернет.

***Подходы к оценке достижения планируемых результатов освоения программы коррекционно-развивающего курса***

Оценка достижений образовательного результата осуществляется в рамках диагностического направления работы учителя-дефектолога, которое включает стартовую диагностику, рубежный и итоговый контроль. Специалист проводит изучение уровня учебно-познавательной деятельности ребенка, уровня его обученности и обучаемости. Проводится рубежный и итоговый контроль освоения коррекционно-развивающего курса. Для этого учитель-дефектолог проводит обследование познавательных процессов на основе диагностического материала в соответствии с возрастом обучающегося. Для определения сформированности метапредметных умений могут быть использованы задания из комплексной диагностической работы овладения универсальными учебными действиями по годам обучения. Проводится анализ текущих письменных работ обучающегося, срезовых и контрольных работ по предметам.

#### **2.4.7. Коррекционный курс «Логопедические занятия» . Рабочая программа**

Коррекционно-развивающий курс «Логопедические занятия» является обязательной частью коррекционно-развивающей области АООП ООО обучающихся с ЗПР. Курс обеспечивается логопедическим сопровождением и направлен на преодоление и/или ослабление нарушений/недостатков речевого развития у обучающихся 5–9 классов, получающих образование в соответствии с АООП ООО обучающихся с ЗПР.

Обучающиеся с ЗПР продолжают испытывать трудности освоения программного материала по учебному предмету «Русский язык», связанные с особенностями речевого развития.

Поскольку категория обучающихся с ЗПР многочисленна и неоднородна по своему составу, то выраженность речевого нарушения может быть разной у обучающихся одной возрастной группы. У некоторых обучающихся с ЗПР может сохраняться нечеткость артикуляции и произношения, недостаточная автоматизированность отдельных звуков, недостаточность произвольности, объема и переключаемости артикуляционных движений. В речи могут встречаться нестойкие замены и пропуски звуков.

Трудности письма часто обусловлены у обучающихся с ЗПР на уровне основного общего образования недостатками фонематических процессов, нарушением языкового анализа и синтеза. Обучающиеся с ЗПР продолжают затрудняться в выделении позиций и последовательности звуков в словах сложной слоговой структуры, допускают ошибки на смешение оппозиционных звуков, могут переставлять звуки в словах, пропускать на письме буквы в словах, сложных для фонематического восприятия или малознакомых.

У большинства обучающихся с ЗПР навыки словообразования формируются специфично и с некоторым запозданием, у них затруднены навыки словообразования приставочного и суффиксального способа. Обучающиеся могут применить изученный ранее способ преобразования на других словах, формально, без опоры на лексическое и грамматическое значение слова, допуская ошибки. Использование навыков словоизменения связано с трудностями понимания контекста в словосочетании и предложении, они могут изменить форму существительного, забывая при этом про форму прилагательного и наоборот.

Обучающиеся допускают ошибки и испытывают затруднения на уровне лексико-грамматического строя речи, допускают семантические замены, затрудняются в подборе слов, синонимов, что затрудняет коммуникацию в целом.

На фоне специфических ошибок письма и чтения у обучающихся с ЗПР при отсутствии коррекционной работы возникает стойкая дизорфография, что значительно затрудняет овладение орфографическими навыками в 5–9 классах, программным материалом по учебному предмету «Русский язык».

Обучающиеся с ЗПР нуждаются в пролонгированной логопедической помощи, которая реализуется в процессе освоения коррекционно-развивающего курса.

Коррекционно-развивающий курс «Логопедические занятия» направлен на формирование речевой компетенции учащихся, развитие и совершенствование навыков речевого общения, обогащение лексического запаса и языковых средств общения,

преодоление и/или ослабление нарушений чтения и письма, формирование мотивации к самоконтролю собственной речи и саморазвитию коммуникативных компетенций.

**Цель курса** «Логопедические занятия» – коррекция и преодоление/или ослабление имеющихся нарушений/недостатков устной и письменной речи обучающихся с ЗПР, формирование мотивации к самоконтролю собственной речи и саморазвитию коммуникативных компетенций.

**Задачи курса:**

- коррекция и развитие языкового анализа и синтеза;
- совершенствование зрительно-пространственных и пространственно-временных представлений;
- совершенствование фонетико-фонематической стороны речи;
- формирование фонематических, морфологических и синтаксических обобщений;
- коррекция и развитие лексико-грамматического строя речи;
- формирование алгоритма орфографических действий, орфографической зоркости, навыков грамотного письма;
- коррекция или минимизация ошибок письма и чтения;
- развитие связной речи и формирование коммуникативной компетенции.

В ходе курса «Логопедические занятия» осуществляется формирование языковых обобщений, коррекция и развитие навыков правильного использования языковых средств в процессе общения и в учебной деятельности. Происходит обогащение лексического строя речи, развитие лексической системности, совершенствование грамматического оформления речи путем овладения новыми способами словоизменения и словообразования изучаемых частей речи, моделями различных синтаксических конструкций. Осуществляется развитие связной речи, соответствующей законам логики, грамматики, композиции, выполняющей коммуникативную функцию.

Содержание курса «Логопедические занятия» строится в строгом соответствии с требованиями к результату изучения учебного предмета «Русский язык» и основано на использовании учебного материала. Специалист уделяет внимание закреплению учебных навыков по учебному предмету «Русский язык» с использованием логопедических приемов. Например, используемые на логопедических занятиях задания по словообразованию разных частей речи, позволяют отрабатывать навыки морфемного разбора; работа над обогащением словарного запаса способствует расширению возможностей обучающихся в подборе проверочных слов на ряд орфографических; специальные приемы логопеда по работе с текстом способствуют повышению осознанности чтения, читательской грамотности; отработка интонационно-выразительных средств, модуляции голоса совершенствует навыки выразительного чтения.

Важным моментом является система работы по подготовке обучающихся к итоговому изложению в рамках государственной итоговой аттестации. Учитель-логопед проводит работу по развитию и расширению умений выделять микротемы в тексте, грамотно излагать свои мысли в письменной форме, соблюдать последовательность изложения, излагать основное содержание прослушанного текста с использованием приемов сжатия, разделив его на абзацы и передав все значимые микротемы.

Курс реализуется в рамках внеурочной деятельности посредством индивидуальных, подгрупповых и групповых занятий учителя-логопеда. Занятия проходят во второй половине дня во внеурочное время в специально оборудованном кабинете. Расписание занятий составляется с учетом режима работы образовательной организации и в соответствии с циклограммой специалиста, согласованной с администрацией обучающихся. В соответствии с учебным планом на изучение курса коррекционно-развивающих логопедических занятий отводятся 2 часа в неделю.



Ориентировочная продолжительность логопедических занятий определяется в соответствии с санитарно-эпидемиологическими требованиями и может составлять:

групповое занятие – 40 минут;

подгрупповое занятие – 30–40 минут;

индивидуальное занятие – 20–40 минут.

Учитель-логопед работает в тесном сотрудничестве с другими специалистами сопровождения (учителем-дефектологом, педагогом-психологом), а также с родителями обучающегося с ЗПР, что обеспечивает комплексный подход в решении трудностей обучающегося с ЗПР.

Программа коррекционно-развивающего курса «Логопедические занятия» построена по модульному принципу. Каждый модуль отражает содержание одного из направлений коррекционной логопедической работы, необходимых для преодоления речевого нарушения при ЗПР. Модульное построение программы курса позволяет осуществлять дифференцированный подход с учетом особых образовательных потребностей и речевых возможностей обучающихся с ЗПР. Учитель-логопед может структурировать содержание программного материала по курсу, исходя из потребностей учащегося с ЗПР или группы, увеличивая количество часов на изучение одного или нескольких модулей, либо равномерно распределяя время на изучение каждого модуля. Проведение коррекционно-развивающих занятий учителя-логопеда предполагает вариативность и индивидуализацию содержания программы.

При тематическом планировании логопедических занятий учитель-логопед после изучения конкретной темы модуля интегрирует ее материал для закрепления в структуру последующих занятий. Кроме того, возможно совмещение на одном занятии логически связанных тем из разных модулей.

**Содержание коррекционного курса «Логопедические занятия» включает в себя следующие модули:**

**Модуль «Совершенствование фонетико-фонематической стороны речи» (фонетика, орфоэпия, графика)** направлен на коррекцию и развитие произносительной стороны речи, звуко-слоговой структуры слова, дифференциацию звуков и букв, преодоление специфических ошибок письма (перестановки, пропуски, замены).

**Модуль «Обогащение и активизация словарного запаса. Формирование навыков словообразования. Морфемика»** направлен на пополнение словарного запаса, использование различных способов словообразования разных частей речи, преодоление специфических и дизорфографических ошибок.

**Модуль «Коррекция и развитие лексико-грамматической стороны речи. Морфология»** направлен на формирование синтаксических и семантических представлений, расширение языковых средств и формирование умения их активного использования на уровне словосочетания и предложения, преодоление специфических, дизорфографических и пунктуационных ошибок.

**Модуль «Коррекция и развитие связной речи. Коммуникация»** направлен на развитие умений работать с текстом, формирование коммуникативных умений и навыков, готовности и способности к речевому взаимодействию и взаимопониманию, потребности к речевому самосовершенствованию, преодоление специфических, дизорфографических и пунктуационных ошибок.

Рекомендованное распределение часов на изучение каждого раздела модуля по годам обучения приводится в тематическом планировании рабочей программы курса «Логопедические занятия». В то же время, модульный принцип подразумевает определение приоритетности изучения того или иного раздела модуля в зависимости от особенностей ребенка или группы обучающихся. Специалист может сделать один и более разделов модулей в качестве базовых, а другие изучать в меньшем объеме. Учитель-логопед может гибко варьировать распределение часов, ориентируясь на потребности обучающихся с ЗПР.

## **Содержание курса «Логопедические занятия» на уровне основного общего образования**

### **Модуль «Совершенствование фонетико-фонематической стороны речи» (фонетика, орфоэпия, графика)**

Звуки русского языка, их сравнение и различение (гласные – согласные, ударные – безударные, звонкие – глухие, твердые – мягкие). Практикум по улучшению дикции и произношения, отработка правильного ударения в словах. Роль ударения. Проверяемые безударные гласные в корне слова (способы подбора проверочных слов). Актуализация опорных знаний по изучению и закреплению понятий: звук, буква, слог, гласные, йотированные гласные, согласные, ударение, ударные, безударные, глухие, звонкие, непроизносимые, фонема, фонетический разбор. Дифференциация при письме сходных по оптическому, кинестетическому принципу букв, фонетическому принципу звуков. Отработка приемов выразительного чтения с соблюдением орфоэпических норм (в рамках изученного по годам обучения).

### **Модуль «Обогащение и активизация словарного запаса, формирование навыков словообразования. Морфемика»**

Написание слов с проговариванием, исключая специфические ошибки словообразования. Актуализация опорных знаний по изучению и закреплению понятий: части слова, основа, корень, приставка, суффикс, окончание, постфикс. Выделение морфем на основе словообразовательного анализа слова. Образование новых слов с помощью типичных для изученных частей речи суффиксов, с помощью приставок, приставок и суффиксов. Образование сложных слов путем сложения основ. Выполнение словообразовательного разбора с целью определения способа образования слова. Практическое употребление форм слов разных частей речи. Соблюдение на письме орфографических правил: правописание приставок по типу пре-, при-, приставок на з (с); правописание корней с безударными проверяемыми, непроверяемыми, чередующимися гласными, непроизносимыми согласными; ё – о после шипящих в корне слова; правописание суффиксов -чик- (-щик-); -ек- (-ик-) и др. (в рамках изученного по годам обучения); правописание глаголов (корней с чередованием е // и; использование ь как показателя грамматической формы в инфинитиве, в форме 2-го лица единственного числа после шипящих; -тся и -ться в глаголах; суффиксов -ова-/-ева-, -ыва-/-ива-; личных окончаний глагола (в рамках изученного по годам обучения).

### **Модуль «Коррекция и развитие лексико-грамматической стороны речи. Морфология»**

Части речи. Словосочетание. Предложение. Актуализация опорных знаний по изучению и закреплению понятий: части речи, имя существительное, имя прилагательное, глагол, наречие, местоимение, предлог, союз, междометие, причастие, деепричастие, числительное и использование их в речи (в рамках изученного по годам обучения). Различение и определение (с опорой на схему) различных морфологических признаков изученных частей речи. Развитие и совершенствование умения образовывать форму слов изученных частей речи. Различение однозначных и многозначных слов, омонимов, прямого и переносного значения слова. Подбор и использование синонимов и антонимов в речи. Фразеологизмы и свободные словосочетания, их различение и употребление. Понимание и употребление метафор, гипербол, сравнений (в рамках изученного материала). Сравнение и различение тематических групп слов: родовых и видовых понятий. Отработка практических умений употреблять слова в соответствии с их лексическим значением. Упражнение в понимании лексического значения незнакомого слова, исходя из контекста (предложение, текст). Согласование слов и изменение предложно-падежных конструкций (с опорой на образец и без). Выделение словосочетаний внутри предложения, определение типа связи, главного и зависимого слова. Разбор предложения, определение вида по цели высказывания, интонации, наличию или отсутствию второстепенных членов, количеству грамматических основ.

Составление простых и сложных предложений с однородными членами (с опорой на образец и схему). Применение знаний по синтаксису и пунктуации (постановка знаков препинания в предложениях с косвенной речью, с прямой речью, при цитировании). Развитие умения находить в предложениях смысловые отрезки, которые необходимо выделить знаками препинания, обосновывать выбор знаков препинания и расставлять их в соответствии с изученными в 5-9 классах пунктуационными правилами.

#### **Модуль «Коррекция и развитие связной речи. Коммуникация»**

Работа с текстом (определение темы и основной мысли, понимание основного содержания, смысла текста, составление простого/сложного плана для дальнейшего пересказа). Изложение прослушанного текста, с использованием приемов сжатия (с предварительным делением его на абзацы, выделением значимых микротем). Составление связного рассказа и пересказа на заданную тему (с соблюдением смысловой цельности, речевой связности и последовательности изложения). Составление письменного текста (с использованием изученных особенностей частей речи, синтаксических конструкций). Аргументирование собственной позиции (отработка умения доказывать и убеждать, используя различные языковые средства и приемы). Беседы и диалоги (инициация бесед, устных монологических и диалогических высказываний, характеризующихся широким спектром лексических средств, точностью словаря, использованием разнообразных синтаксических конструкций). Речевой практикум, направленный на извлечение нужной информации, анализ и систематизацию отобранного речевого материала. Создание и редактирование текстов, нахождение и исправление ошибок. Изучение и закрепление в устной речи и на письме правил речевого этикета. Выразительное чтение стихотворных и прозаических текстов (с соблюдением всех пройденных орфоэпических норм, с соблюдением интонации и пунктуационного оформления текста).

#### ***Организация занятий***

В целях повышения эффективности коррекционной работы и осмысления содержания данного курса на занятиях используются разнообразные виды деятельности. Учителю-логопеду целесообразно комбинировать аудирование, говорение и выполнение письменных работ. Обучающиеся с ЗПР должны объяснять свои действия, вслух разъяснять свои мысли, ссылаться на известные правила, факты, высказывать догадки, предлагать способы выполнения задания, задавать вопросы. Необходимо постоянно развивать у обучающихся с ЗПР умение работать с письменным текстом и справочной литературой.

Процесс овладения учебными компетенциями и навыками по коррекционному курсу основан на многократной тренировке в применении полученных знаний на практике с постепенным усложнением. Объяснение всего материала проводится с опорой на практико-ориентированные задания. При изучении тем рекомендуется использовать наглядный материал: опорные схемы, карточки, таблицы и т.д. Отработка и закрепление осуществляется на большом числе несложных, доступных учащимся упражнений.

#### ***Виды деятельности обучающихся с ЗПР, обусловленные особыми образовательными потребностями и обеспечивающие осмысленное освоение содержания курса***

В целях повышения эффективности коррекционной работы и осмысления содержания данного курса на занятиях используются разнообразные виды деятельности обучающихся с ЗПР. Учителю-логопеду целесообразно комбинировать аудирование, говорение и выполнение письменных работ. Обучающиеся с ЗПР должны объяснять свои действия, вслух разъяснять свои мысли, ссылаться на известные правила, факты, высказывать догадки, предлагать способы выполнения задания, задавать вопросы. Необходимо постоянно развивать у обучающихся с ЗПР умение работать с текстом и справочной литературой.

Немаловажным представляется введение алгоритмизации при изучении сложного речевого материала. Обучающимся с ЗПР предлагаются алгоритмы правил, выделение шагов последовательных действий при работе над заданием.

Учитель-логопед проводит зрительные диктанты, списывание, письмо по памяти и др. Важным является формирование умения находить в тексте слова на изучаемое правило и правильно его применять. На занятиях обучающиеся с ЗПР выделяют в тетради орфограммы зеленым цветом, при необходимости предварительно перед написанием орфографически проговаривают трудные слова. Все это способствует развитию орфографической зоркости и умения осуществлять необходимый самоконтроль и самокоррекцию.

Содержание коррекционного курса «Логопедические занятия» строится в строгом соответствии с требованиями к результату изучения учебного предмета «Русский язык» и основано на использовании учебного материала.

Логопедическая работа проводится на изучаемом программном материале, при этом специалист уделяет внимание закреплению учебных навыков по учебному предмету «Русский язык» с использованием логопедических приемов. Например, упражнения по словообразованию разных частей речи позволяют отрабатывать и закреплять навыки морфемного разбора частей речи. Так, в курсе 5 класса в модуле «Обогащение и активизация словарного запаса. Формирование навыков словообразования. Морфемика» логопедическая работа проводится на изучаемом программном материале по следующим темам: Словообразование существительных при помощи суффиксов: *-ышк-*, *-оньк-* (*-еньк-*), *-ушк-* (*-юшк-*), *-чик-*, *-щик-*, *-ищ-*, *-ечк-*, *-ичк-*, *-ец-*, *-иц-*, *-ок-*, *-онк-*. Словообразование прилагательных при помощи суффиксов: *-ов-* (*-ев*), *-лив-*, *-к*, *-ск-*, *-ева-*, *-н-*. Словообразование глаголов при помощи приставок: *без-бес*, *пре-при*.

Развивая и совершенствуя грамматический компонент речи, учитель-логопед отрабатывает дифференциацию и правописание окончаний существительных в различных падежных формах.

Работа над обогащением словарного запаса способствует расширению возможностей обучающихся в подборе проверочных слов на ряд орфографических правил (например, «Правописание безударных гласных», «Правописание непроизносимых согласных» и др.).

На логопедических занятиях активно проводится работа с деформированным предложением и текстом, дополнение и составление предложений по опорным словам. Специальные приемы логопеда по работе с текстом способствуют повышению осознанности чтения, читательской грамотности. Составление и запись сложных предложений по образцу с союзами *а*, *и*, *но* способствует закреплению пунктуационных навыков. Отработка интонационно-выразительных средств, модуляции голоса совершенствует навыки выразительного чтения.

Логопедическая работа по модулю «Коррекция и развитие лексико-грамматической стороны речи. Морфология» проводится на основе изучения частей речи в соответствии с программой по годам обучения. Например, ученики 6 класса в ходе логопедических занятий упражняются в различении и употреблении качественных, относительных и притяжательных имен прилагательных, причастий, числительных в разных падежных формах по родам и числам в устной и письменной речи. Постоянное включение изучаемой части речи в разные виды заданий и упражнений и семантическое употребление на уровне словосочетания, предложения, текста с подробной характеристикой слова позволяет закрепить знание грамматических признаков разных частей речи, расширить активный словарь изученными частями речи.

Важным моментом является система работы по подготовке обучающихся с ЗПР к итоговому изложению в рамках государственной итоговой аттестации. Учитель-логопед проводит работу по умению выделять микротемы в тексте, грамотно и слажено излагать на письме свои мысли, соблюдать последовательность изложения, излагать основное

содержание прослушанного текста с использованием приемов сжатия, разделив его на абзацы и передав все значимые микротемы.

Коррекционно-развивающая работа учителя-логопеда выстраивается с учетом психофизиологических особенностей обучающихся с ЗПР и предусматривает постепенное усложнение речевого материала в соответствии с программой по предмету «Русский язык». Это отражается в календарном тематическом планировании коррекционного курса учителя-логопеда, в последовательности предъявления материала и коррекционно-развивающих заданий на логопедических занятиях.

Освоение программного материала курса осуществляется в соответствии с принципом доступности. По содержанию и объему материал должен быть посильным и понятным для обучающихся с ЗПР.

Учитель-логопед проводит отбор содержания используемого материала, ориентируясь на подбор или адаптацию текстов с ясным содержанием и сюжетной линией разных стилей и жанров, оптимальных по объему для изучения на занятии. Приоритет при выборе текста отдается содержанию, связанному с жизненным опытом школьника, кругом его интересов, способствующему формированию жизненных компетенций и практических навыков. На начальных этапах не следует использовать тексты, содержащие сложные рассуждения автора, большое число действующих лиц, избыточные сложными синтаксическими конструкциями, затрудняющими понимание смысла прочитанного.

Задания должны быть разнообразными по форме и содержанию, позволяющими применять получаемые знания в итеративных (повторяющихся) ситуациях.

Закрепление изученного материала проводится с применением вариативного дидактического материала, позволяющего многократно отрабатывать учебный навык, но с включением элементов новизны по содержанию и по форме. В работе широко используется визуальная поддержка, применяются смысловые таблицы, карточки-опоры, таблицы родственных слов.

Процесс овладения материалом основывается на многократном применении полученных знаний на практике. Школьникам с ЗПР требуется больше времени на осмысление усваиваемых знаний, они нуждаются в закреплении и совершенствовании формируемых умений. Предусматривается отработка практических навыков, которые будут использоваться в реальных жизненных ситуациях (например, подписание почтового конверта, составление текста поздравления, написание смс-сообщения на заданную тему).

### ***Планируемые результаты освоения коррекционного курса «Логопедические занятия» на уровень основного общего образования***

В результате освоения коррекционно-развивающего курса «Логопедические занятия» осуществляется формирование речевой компетенции учащихся, развитие и совершенствование навыков речевого общения, обогащение лексического запаса и языковых средств общения, преодоление и/или ослабление нарушений чтения и письма, формирование мотивации к самоконтролю собственной речи и саморазвитию коммуникативных компетенций.

В процессе освоения коррекционного курса обучающийся научится и будет (сможет):

#### **По модулю «Совершенствование фонетико-фонематической стороны речи» (фонетика, орфоэпия, графика):**

– правильно говорить и писать без специфических ошибок, исключая замены звуков в речи и букв на письме по фонематическому сходству, нарушения звуко-слоговой структуры или минимизируя их;

– применять знания по фонетике и графике, орфоэпии в практике произношения и правописания слов;

– различать звук как единицу языка, иметь представление о соотношении звуков и букв, системе звуков, в том числе гласных и согласных звуков, иметь навык постановки ударения в словах, давать характеристику звука;

– ориентироваться в понятиях звук, буква, слог, гласные, йотированные гласные, согласные, ударение, ударные, безударные, глухие, звонкие, непроизносимые, фонема, фонетический разбор;

– дифференцировать на слух звонкие и глухие, твердые и мягкие согласные, аффрикаты и их компоненты, определять позиционные чередования звуков;

– дифференцировать при письме сходные по оптическому, кинестетическому принципу буквы, фонетическому принципу звуки;

– производить фонетический разбор слова, соотносить звуковой облик слова с его графическим изображением;

– соблюдать на письме орфографические правила, основанные на фонетическом принципе;

– выразительно читать с соблюдением орфоэпических норм, исключая или минимизируя специфические ошибки (перестановки, пропуски, замены, антиципации).

**По модулю «Обогащение и активизация словарного запаса, формирование навыков словообразования. Морфемика»:**

– правильно произносить и писать слова без специфических ошибок словообразования или минимизируя их;

– ориентироваться в понятиях части слова, основа, корень, приставка, суффикс, окончание, постфикс;

– выделять морфемы на основе словообразовательного анализа слова;

– образовывать новые слова с помощью типичных для изученных частей речи суффиксов, с помощью приставок, приставок и суффиксов;

– образовывать сложные слова путем сложения основ;

– производить словообразовательный разбор с целью определения способа образования слова;

– правильно образовывать, употреблять формы слова разных частей речи;

– соблюдать на письме орфографические правила: правописание приставок по типу пре-, при-, приставок на з (с);

– правописание корней с безударными проверяемыми, непроверяемыми, чередующимися гласными, непроизносимыми согласными; ё – о после шипящих в корне слова; правописание суффиксов -чик- (-щик-); -ек- (-ик-) и др. (в рамках изученного по годам обучения); правописания глаголов (корней с чередованием е // и; использование ь как показателя грамматической формы в инфинитиве, в форме 2-го лица единственного числа после шипящих; -тся и -ться в глаголах; суффиксов -ова-/-ева-, -ыва-/-ива-; личных окончаний глагола (в рамках изученного по годам обучения).

**По модулю «Коррекция и развитие лексико-грамматической стороны речи. Морфология»:**

– правильно произносить и писать словосочетания и предложения без специфических ошибок словоизменения или минимизируя их;

– ориентироваться в понятиях части речи, имя существительное, имя прилагательное, глагол, наречие, местоимение, предлог, союз, междометие, причастие, деепричастие, числительное;

– различать и определять с опорой на схему различные морфологические признаки частей речи;

– уметь образовывать форму изученных частей речи;

– различать однозначные и многозначные слова, омонимы, прямое и переносное значение слова;

- подбирать синонимы и антонимы;
- различать фразеологизмы и свободные словосочетания;
- различать и употреблять метафоры, гиперболы, сравнения (в рамках изученного);
- различать тематические группы слов: родовые и видовые понятия;
- употреблять слова в соответствии с их лексическим значением;
- понимать лексическое значение незнакомого слова исходя из контекста (предложение, текст);
- составлять словосочетания, правильно согласовывать слова и употреблять предложно-падежные конструкции;
- выделять словосочетания в предложении, определять тип связи, главное и зависимое слово;
- определять вид предложения по цели высказывания, интонации, наличию или отсутствию второстепенных членов, количеству грамматических основ;
- составлять простые и сложные предложения с однородными членами;
- применять знания по синтаксису и пунктуации (постановка знаков препинания в предложениях с косвенной речью, с прямой речью, при цитировании), уметь находить в предложениях смысловые отрезки, которые необходимо выделить знаками препинания, обосновывать выбор знаков препинания и расставлять их в соответствии с изученными в 5-9 классах пунктуационными правилами.

**По модулю «Коррекция и развитие связной речи. Коммуникация»:**

- формулировать собственное связное высказывание с соблюдением изученных правил и норм современного русского литературного языка;
- излагать основное содержание прослушанного текста, с использованием приемов сжатия, разделив его на абзацы и передав все значимые микротемы;
- связно и последовательно, грамматически и фонетически правильно излагать свои мысли, составлять связный рассказ и пересказ на заданную тему; соблюдать смысловую цельность, речевую связность и последовательность изложения;
- определять тему и основную мысль текста;
- понимать основное содержание, смысл текста;
- составлять простой/сложный план текста;
- использовать в собственной письменной речи изученные особенности частей речи, синтаксических конструкций;
- аргументировать собственную позицию, доказывать её, используя различные языковые средства и приемы;
- участвовать в беседе, создавать устные монологические и диалогические высказывания, характеризующиеся широким спектром лексических средств, точностью словаря, использованием разнообразных синтаксических конструкций;
- извлекать нужную информацию, анализировать и систематизировать речевой материал;
- создавать и редактировать тексты, находить и исправлять ошибки;
- соблюдать в устной речи и на письме изученные правила речевого этикета;
- выразительно читать стихотворные и прозаические тексты с соблюдением всех пройденных орфоэпических норм, с соблюдением интонации и пунктуационного оформления текста.

***Подходы к оценке достижения планируемых результатов освоения программы курса***

Для оценки образовательных достижений используются диагностические и проверочные работы, проводится мониторинг речевого развития обучающихся 5–9 классов. В качестве диагностического инструментария используются рекомендации и

методический материал, представленные в работах Г.В. Чиркиной, О.Е. Грибовой, Р.И. Лалаевой, О.Б. Иншаковой, О.А. Ишимовой и др. На основании данных методик проводится обследование устной и письменной речи, результаты которого фиксируются в протоколе, который включает речевые образцы обучающегося.

Одной из основных форм обследования навыков письма является диктант, который учитель-логопед проводит с группой обучающихся и анализирует на предмет наличия специфических ошибок. Также используются контрольные списывания, тестовые задания, работа с деформированным текстом, изложения и другое.

На каждого обучающегося с ЗПР заполняется Речевая карта.



### **3. ОРГАНИЗАЦИОННЫЙ РАЗДЕЛ АДАПТИРОВАННОЙ ОСНОВНОЙ ОБРАЗОВАТЕЛЬНОЙ ПРОГРАММЫ ОСНОВНОГО ОБЩЕГО ОБРАЗОВАНИЯ ОБУЧАЮЩИХСЯ С ЗАДЕРЖКОЙ ПСИХИЧЕСКОГО РАЗВИТИЯ**

#### **3.1. УЧЕБНЫЙ ПЛАН ОСНОВНОГО ОБЩЕГО ОБРАЗОВАНИЯ**

Учебный план адаптированной образовательной программы основного общего образования для обучающихся с задержкой психического развития (вариант 7) в целом соответствует обязательным требованиям ФГОС ООО и ФОП ООО, в том числе требованиям о включении во внеурочную деятельность коррекционных курсов по Программе коррекционной работы.

Учебный план:

- фиксирует максимальный объем учебной нагрузки обучающихся с ЗПР;
- определяет (регламентирует) перечень учебных предметов, курсов и время, отводимое на их освоение и организацию;
- распределяет учебные предметы, курсы, модули по классам и учебным годам.

Учебный план обеспечивает преподавание и изучение государственного языка Российской Федерации, а также возможность преподавания и изучения родного языка из числа языков народов Российской Федерации, в том числе русского языка как родного языка, государственных языков республик Российской Федерации.

Для обучающегося с ЗПР может быть разработан индивидуальный учебный план как на весь период обучения по программе, так и на один год или иной срок. Данный индивидуальный план предусматривает решение одной или нескольких из ниже указанных задач:

- усиление внимания к обязательным учебным дисциплинам, освоение которых может вызывать у данной группы обучающихся специфически обусловленные или индивидуально ориентированные трудности (за счёт часов части учебного плана, определяемой участниками образовательных отношений);

- проведение коррекционных курсов по программе коррекционной работы и, при необходимости, дополнительных коррекционно-развивающих занятий в соответствии с «Индивидуальным планом коррекционно-развивающей работы» за счет часов внеурочной деятельности в объеме не менее 5 часов в неделю;

- организация и проведение индивидуальных консультаций педагогов по обязательным учебным дисциплинам, по темам и разделам, требующим особого внимания для пропедевтики возникновения специфически обусловленных или индивидуально ориентированных трудностей в обучении;

- реализация индивидуальной образовательной траектории с учетом интересов, склонностей, способностей (в том числе выдающихся), выбранного обучающимся профиля в обучении.

Учебный план состоит из двух частей: обязательной части и части, формируемой участниками образовательных отношений.

**Обязательная часть** учебного плана определяет состав учебных предметов обязательных для всех имеющих по данной программе государственную аккредитацию образовательных организаций, реализующих АООП ООО, и учебное время, отводимое на их изучение по классам (годам) обучения. Допускаются интегрированные учебные предметы (курсы) как в рамках одной предметной области в целом, так и на определенном этапе обучения.

**Часть учебного плана, формируемая участниками образовательных отношений**, определяет время, отводимое на изучение учебных предметов, учебных курсов, учебных модулей по выбору обучающихся, родителей (законных представителей) несовершеннолетних обучающихся, с целью удовлетворения различных интересов

обучающихся, потребностей в физическом развитии и совершенствовании, а также учитывающие этнокультурные интересы, особые образовательные потребности обучающихся с ЗПР на уровне основного общего образования.

Время, отводимое на данную часть федерального учебного плана, может быть использовано на:

- увеличение учебных часов, предусмотренных на изучение отдельных учебных предметов обязательной части;

- введение специально разработанных учебных курсов, дополнительных коррекционно-развивающих занятий, обеспечивающих удовлетворение особых образовательных потребностей обучающихся с ЗПР и необходимую коррекцию недостатков в развитии или другие интересы и потребности участников образовательных отношений, в том числе этнокультурные;

- другие виды учебной, воспитательной, спортивной и иной деятельности обучающихся с ЗПР.

В учебный план входят следующие обязательные для изучения предметные области и учебные предметы:

<b>Предметные области</b>	<b>Учебные предметы</b>	<b>Примечания</b>
Русский язык и литература	Русский язык Литература	
Иностранные языки	Иностранный язык	
Математика и информатика	Математика Информатика	Учебный предмет «Математика» включает в себя учебные курсы «Алгебра», «Геометрия», «Вероятность и статистика»
Общественно-научные предметы	История Обществознание География	Учебный предмет «История» включает в себя учебные курсы «История России» и «Всеобщая история»
Естественнонаучные предметы	Физика Химия Биология	
Основы духовно-нравственной культуры народов России	-	При изучении предметной области по заявлению обучающихся, родителей (законных представителей) несовершеннолетних обучающихся осуществляется выбор одного из учебных курсов (учебных модулей) из перечня, предлагаемого организацией.
Искусство	Изобразительное искусство Музыка	
Технология	Технология	
Физическая культура	Физическая культура	
Основы безопасности и защиты Родины	Основы безопасности и защиты Родины	

Продолжительность обучения в основной школе – 5 лет.

Продолжительность учебного года основного общего образования составляет 34 недели. Количество учебных занятий за 5 лет не может составлять менее 5058 академических часов и

более 5848 академических часов. Максимальное число часов в неделю в 9 классах составляет 33 часа.

Продолжительность каникул в течение учебного года составляет не менее 30 календарных дней, летом - не менее 8 недель.

Продолжительность урока на уровне основного общего образования составляет 40 минут. Во время занятий предусмотрен перерыв для гимнастики не менее 2 минут.

Количество часов на физическую культуру составляет 2, третий час реализуется образовательной организацией за счет часов внеурочной деятельности и (или) за счёт посещения обучающимися спортивных секций, школьных спортивных клубов, включая использование учебных модулей по видам спорта.

При реализации модуля «Введение в Новейшую историю России» в курсе «История России» количество часов на изучение учебного предмета «История России» в 9 классе увеличено на 14 учебных часов.

Обучающиеся с ЗПР - это дети, имеющие недостатки в психологическом развитии, подтвержденные ПМПК, которые препятствуют получению образования без создания специальных условий.

Все обучающиеся с ЗПР испытывают в той или иной степени выраженные затруднения в усвоении учебных программ, обусловленные недостаточными познавательными способностями, специфическими расстройствами психологического развития (школьных навыков, речи и др.), нарушениями в организации деятельности и/или поведения. Общими для всех обучающихся с ЗПР являются в разной степени выраженные недостатки в формировании высших психических функций, замедленный темп либо неравномерное становление познавательной деятельности, трудности произвольной саморегуляции. Достаточно часто у обучающихся отмечаются нарушения речевой и мелкой ручной моторики, зрительного восприятия и пространственной ориентировки, умственной работоспособности и эмоциональной сферы.

Особенностью учебного плана для учащихся, имеющих заключение ПМПК «Обучение по адаптированной образовательной программе основного общего образования для обучающихся с задержкой психического развития в образовательной организации» является дифференцированность и разнонаправленность. Учебный план сохраняет единое образовательное пространство страны, позволяет удовлетворить образовательные потребности населения, гарантирует овладение выпускниками с ОВЗ необходимого объема знаний, умений и навыков, обеспечивающими возможности продолжения образования на ступени основного общего образования.

Для реализации образовательных задач в основной школе для обучающихся с задержкой психического развития содержание образования представлено теми же образовательными областями, что и у обучающихся без ограниченных возможностей здоровья, но в учебный план включены коррекционные занятия.

Суммарный объём домашнего задания по всем предметам для каждого класса не должен превышать продолжительности выполнения 2 часа - для 5 класса, 2,5 часа - для 6-8 классов, 3,5 часа - для 9 класса. МОУ СОШ № 50 осуществляется координация и контроль объёма домашнего задания учеников каждого класса по всем предметам в соответствии с санитарными нормами.

Индивидуально-групповые коррекционные занятия оказываются за пределами максимальной нагрузки обучающихся. В связи с низким уровнем сформированности учебных умений и навыков обучающихся, коррекционные (индивидуально-групповые) занятия направлены на коррекцию индивидуальных недостатков познавательной деятельности, для восстановления пробелов в знаниях по учебным предметам и распределены следующим образом:

- 3 часа в неделю – коррекция психических процессов;
- 2 часа в неделю – коррекция речи.

Такая программа коррекционной работы обеспечивает:

- выявление особых образовательных потребностей детей с ОВЗ, обусловленных недостатками в их физическом и психическом развитии;
- осуществляет индивидуально ориентированную психолого-педагогическую помощь детям с учетом особенностей психического развития и индивидуальных возможностей детей (в соответствии с рекомендациями ПМПК);
- дает возможность учащимся освоить основную образовательную программу;
- обеспечивает интеграцию учащихся в образовательном учреждении.

В 2024-2025 учебном году в МОУ СОШ 50 на уровне основного общего образования в школе функционирует 12 классов: 10 классов обучаются по ООП ООО (5А, 5Б, 6А, 6Б, 7А, 7Б, 8А, 8Б, 9А, 9Б) и 2 класса по АООП ООО для обучающихся с ЗПР (5В и 7В). В общеобразовательных классах на параллелях 6, 8-9 обучающиеся с задержкой психического развития обучаются инклюзивно.

### ***Формы промежуточной аттестации***

В соответствии со статьей 58 Федерального закона от 29.12.2012 № 273-ФЗ "Об образовании в Российской Федерации" освоение образовательной программы, в том числе отдельной части или всего объема учебного предмета, курса, дисциплины (модуля) образовательной программы, сопровождается промежуточной аттестацией обучающихся.

Проведение промежуточной аттестации закреплено локальным актом школы - Положением о формах, периодичности и порядке текущего контроля успеваемости и промежуточной аттестации обучающихся.

Решением педагогического совета ОУ устанавливаются форма, порядок проведения, периодичность и система оценок при промежуточной аттестации обучающихся за год не позднее 3-х месяцев до проведения годовой промежуточной аттестации. Данное решение утверждается приказом руководителя Учреждения и в 3-х дневный срок доводится до сведения всех участников образовательного процесса: учителей, обучающихся и их родителей (законных представителей).

Итоги годовой промежуточной аттестации обучающихся отражаются в электронных журналах АИС в разделах тех учебных предметов, по которым она проводилась.

В 2024-2025 учебном году на уровне основного общего образования промежуточная аттестация будет проведена в следующей форме: входная диагностика, промежуточная аттестация и годовая промежуточная аттестация.

### **Промежуточная аттестация**

Промежуточная аттестация проводится в течение учебного периода (четверть) с целью систематического контроля уровня освоения обучающимися тем (разделов) образовательной программы учебного предмета за оцениваемый период, прочности предметных знаний и умений, степени развития деятельностно-коммуникативных умений, ценностных ориентаций. Порядок, формы, периодичность текущего контроля успеваемости обучающихся определены рабочей программой учебного предмета. График проведения обязательных форм текущего контроля успеваемости обучающихся (письменных контрольных работ), представляется учителем заместителю директора по УВР за каждую четверть, утверждается директором школы и является открытым для всех педагогических работников, обучающихся, их родителей (законных представителей).

Успеваемость всех обучающихся подлежит текущему контролю в виде отметок по пятибалльной шкале.

**Годовая промежуточная аттестация**  
(сроки проведения по отдельному графику: апрель-май)

Предмет	Форма промежуточной аттестации
Русский язык	Контрольная работа
Литература	Контрольная работа
Иностранный язык	Тестирование
Математика	Контрольная работа
Математика. Алгебра	Контрольная работа
Математика. Геометрия	Контрольная работа
Математика. Вероятность и статистика	Контрольная работа
География	Тестирование
Химия	Контрольная работа
Биология	Тестирование
История	Контрольная работа
Обществознание	Тестирование
Физика	Контрольная работа
Информатика	Контрольная работа
Технология	Проект
Изобразительное искусство	Проект
Музыка	Проект
Искусство	Проект
ОБЗР	Тестирование
ОДНКНР	Проект
Физическая культура	Комбинированная проверка: устный ответ учащегося на вопрос/практическая работа(сдача норм)

**Учебный план основного общего образования**  
для обучающихся с ЗПР (5-и дневная неделя) на 2024-2025 учебный год

Предметные области	Учебные предметы	Кол-во часов в неделю					Всего	
		Классы	5В	6	7В	8		9
<b>Обязательная часть</b>								
Русский язык и литература	Русский язык		5/170	6/204	4/136	3/102	3/102	21/714
	Литература		3/102	3/102	2/68	2/68	3/102	13/442
Иностранные языки	Иностранный язык (английский язык)		3/102	3/102	3/102	3/102	3/102	15/510
Математика и информатика	Математика		5/170	5/170	-	-	-	10/340
	Алгебра		-	-	3/102	3/102	3/102	9/306
	Геометрия		-	-	2/68	2/68	2/68	6/204
	Вероятность и статистика		-	-	1/34	1/34	1/34	3/102
	Информатика		-	-	1/34	1/34	1/34	3/102
Общественно-научные предметы	История		2/68	2/68	2/68	2/68	2,5/85	10,5/357
	Обществознание		-	1/34	1/34	1/34	1/34	4/136
	География		1/34	1/34	2/68	2/68	2/68	8/272

Предметные области	Учебные предметы	Кол-во часов в неделю					Всего
		Классы	5В	6	7В	8	
Естественно-научные предметы	Биология	1/34	1/34	1/34	2/68	2/68	7/238
	Физика	-	-	2/68	2/68	3/102	7/238
	Химия	-	-	-	2/68	2/68	4/136
Основы духовно-нравственной культуры народов России	Основы духовно-нравственной культуры народов России	1/34	-	-	-	-	2/68
Искусство	Музыка	1/34	1/34	1/34	1/34	-	4/136
	Изобразительное искусство	1/34	1/34	1/34	-	-	3/102
Технология	Труд (технология)	2/68	2/68	2/68	1/34	1/34	8/272
Физическая культура	Адаптивная физическая культура	2/68	2/68	2/68	2/68	2/68	10/340
Основы безопасности и защиты Родины	Основы безопасности и защиты Родины	-	-	-	1/34	1/34	2/68
<b>ИТОГО</b>		<b>27/918</b>	<b>29/986</b>	<b>30/1020</b>	<b>31/1054</b>	<b>32,5/1105</b>	<b>149,5/5083</b>
<i>Часть, формируемая участниками образовательного процесса</i>		<b>2/68</b>	<b>1/34</b>	<b>2/68</b>	<b>2/68</b>	<b>0,5/17</b>	<b>7,5/255</b>
<i>Функциональная грамотность: глобальные компетенции</i>		1/34	-	1/34	1/34	-	3/102
<i>Функциональная грамотность: естественнонаучная грамотность</i>		1/34	1/34	1/34	1/34	0,5/17	4,5/153
<b>ВСЕГО часов:</b>		<b>29/986</b>	<b>30/1020</b>	<b>32/1054</b>	<b>32/1054</b>	<b>33/1122</b>	<b>157/5344</b>
<b>Максимально допустимая недельная нагрузка</b>		<b>29</b>	<b>30</b>	<b>32</b>	<b>33</b>	<b>33</b>	
<b>Внеурочная деятельность</b>		<b>10/340</b>	<b>10/340</b>	<b>10/340</b>	<b>10/340</b>	<b>10/340</b>	<b>50/1700</b>
<i>Коррекционно-развивающие занятия</i>		<b>7/170</b>	<b>5/170</b>	<b>5/170</b>	<b>5/170</b>	<b>5/170</b>	<b>25/850</b>
Развитие психических процессов		3/102	3/102	3/102	3/102	3/102	15/510
Развитие речи		2/68	2/68	2/68	2/68	2/68	10/340
Коррекция знаний по русскому языку		1/34	-	1/34	-	-	2/68
Коррекция знаний по математике		1/34	-	1/34	-	-	2/68

Предметные области	Учебные предметы	Кол-во часов в неделю					Всего
		5В	6	7В	8	9	
<b>Внеурочная деятельность</b>		<b>3/102</b>	<b>5/170</b>	<b>3/102</b>	<b>5/170</b>	<b>5/170</b>	<b>21/714</b>
<i>Направленность</i>	<i>Название курса</i>						
<i>I Развитие ценностного отношения к Родине, природе, человеку, культуре, знаниям, здоровью.</i>	<i>Разговоры о важном</i>	1/34	1/34	1/34	1/34	1/34	<b>5/170</b>
<i>II Реализация интеллектуальных и социокультурных потребностей обучающихся</i>	<i>Дополнительные занятия, для школьников испытывающие затруднения в освоении учебных программ</i>	-	2/68	-	2/68	2/68	6/204
<i>IV Занятие направленные на удовлетворение профессиональных интересов и потребностей обучающихся</i>	<i>Россия – мои горизонты</i>	1/34	1/34	1/34	1/34	1/34	5/170
<i>VI Занятие направленные на удовлетворение социальных интересов и потребностей обучающихся</i>	<i>Семьеведение</i>	1/34	1/34	1/34	1/34	1/34	5/170

### 3.2. ПЛАН ВНЕУРОЧНОЙ ДЕЯТЕЛЬНОСТИ

Назначение плана внеурочной деятельности – психолого-педагогическое сопровождение обучающихся с ЗПР с учетом их особых образовательных потребностей, уровня социальной адаптации и развития, индивидуальных способностей и познавательных интересов. План внеурочной деятельности формируется образовательной организацией с учетом предоставления права участникам образовательных отношений выбора направления и содержания учебных курсов.

Основными задачами организации внеурочной деятельности с обучающимися с ЗПР являются следующие:

- поддержка учебной деятельности обучающихся с ЗПР в достижении планируемых результатов освоения программы основного общего образования;

- расширение сферы жизненной (социальной) компетенции обучающихся с ЗПР подросткового возраста;
- совершенствование навыков общения со сверстниками и коммуникативных умений в разновозрастной школьной среде;
- формирование навыков организации своей жизнедеятельности с учетом правил безопасного образа жизни;
- повышение общей культуры обучающихся с ЗПР, углубление их интереса к познавательной и проектно-исследовательской деятельности с учетом возрастных и индивидуальных особенностей участников;
- развитие навыков совместной деятельности со сверстниками, становление качеств, обеспечивающих успешность участия в коллективном труде: умение договариваться, подчиняться, руководить, проявлять инициативу, ответственность; становление умений командной работы;
- формирование культуры безопасного и ответственного поведения в информационной среде.

Внеурочная деятельность организуется по направлениям развития личности обучающихся с ЗПР подросткового возраста с учетом их особых образовательных потребностей и намеченных задач внеурочной деятельности. Все ее формы представляются в деятельностных формулировках, что подчеркивает их практико-ориентированные характеристики.

При отборе направлений внеурочной деятельности каждая образовательная организация ориентируется, прежде всего, на свои особенности функционирования, психолого-педагогические характеристики обучающихся с ЗПР, их особые образовательные потребности, интересы. К выбору направлений внеурочной деятельности и их организации могут привлекаться родители как законные участники образовательных отношений.

Выбор форм организации внеурочной деятельности для обучающихся с ЗПР подчиняется следующим требованиям:

- преобладание практико-ориентированных форм, обеспечивающих непосредственное активное участие обучающегося с ЗПР в практической деятельности, в том числе совместной (парной, групповой, коллективной);
- учет специфики познавательной и коммуникативной деятельности обучающихся с ЗПР, которая сопровождает то или иное направление внеучебной деятельности;
- использование форм организации, предполагающих использование средств ИКТ.

Возможными формами организации внеурочной деятельности могут быть: факультативы, художественные и музыкальные студии, соревновательные мероприятия, спортивные секции, экскурсии, общественно полезные практики и др.

Внеурочная деятельность тесно связана с дополнительным образованием обучающихся с ЗПР в части создания условий для развития их творческих интересов, расширения опыта социализации.

### 3.3. КАЛЕНДАРНЫЙ УЧЕБНЫЙ ГРАФИК

#### **Календарный учебный график**

Календарный учебный график в МОУ СОШ № 50 составлен в соответствии с федеральным календарным учебным графиком.

В МОУ СОШ № 50 организация образовательной деятельности осуществляется по учебным четвертям. Каждая образовательная организация самостоятельно определяет режим работы (5-дневная или 6-дневная учебная неделя) с учетом законодательства Российской Федерации.

1. Продолжительность учебного года при получении среднего общего образования составляет 34 недели.



Учебный год в МОУ СОШ № 50 начинается 1 сентября. Если этот день приходится на выходной день, то в этом случае учебный год начинается в первый, следующий за ним, рабочий день.

Учебный год в МОУ СОШ № 50 заканчивается 20 мая. Если этот день приходится на выходной день, то в этом случае учебный год заканчивается в предыдущий рабочий день. Для 11 классов окончание учебного года определяется ежегодно в соответствии с расписанием государственной итоговой аттестации.

2. С целью профилактики переутомления в календарном учебном графике предусматривается чередование периодов учебного времени и каникул. Продолжительность каникул составляет не менее 7 календарных дней.

Продолжительность учебных четвертей составляет:

I четверть - 8 учебных недель;

II четверть - 8 учебных недель;

III четверть - 10 учебных недель,

IV четверть - 8 учебных недель.

Продолжительность каникул составляет:

– по окончании I четверти (осенние каникулы) - 9 календарных дней;

– по окончании II четверти (зимние каникулы) - 9 календарных дней;

– по окончании III четверти (весенние каникулы) - 9 календарных дней;

– по окончании учебного года (летние каникулы) - не менее 8 недель.

**3. Промежуточная аттестация** обучающихся 10-11 классов проводится по итогам освоения общеобразовательной программы по итогам учебных четвертей.

**Годовая промежуточная аттестация** на уровне среднего общего образования (сроки проведения по отдельному графику: апрель-май) проводится в виде работ в форме ЕГЭ, тестов, зачетов, защиты проектов, контрольных работ, практических работ, уровня физической подготовленности.

**Государственная (итоговая) аттестация обучающихся 11 классов** проводится за рамками учебного года в мае-июне текущего года. Сроки проведения ГИА устанавливаются Министерством образования и науки РФ.

В графике учебного процесса для 11 – х классов возможны изменения в связи с установлением сроков ЕГЭ.

#### **4. Режим обучения**

Обучение 10-11 классов производится в одну смену. 10-11 классы обучаются по пятидневной учебной неделе. Выходные дни – суббота, воскресенье.

Расписание уроков составляется с учетом дневной и недельной умственной работоспособности обучающихся и шкалы трудности учебных предметов, определенной гигиеническими нормативами.

Образовательная недельная нагрузка распределяется равномерно в течение учебной недели, при этом объем максимально допустимой нагрузки в течение дня составляет для обучающихся 10-11 классов - не более 7 уроков.

Занятия начинаются не ранее 8 часов утра и заканчиваются не позднее 19 часов.

Факультативные занятия и занятия по программам дополнительного образования планируются на дни с наименьшим количеством обязательных уроков. Между началом факультативных (дополнительных) занятий и последним уроком организованы перерывы продолжительностью не менее 20 минут.

Продолжительность перемен между уроками составляет не менее 10 минут, большой перемены (после 2 или 3 урока) - 20-30 минут. Вместо одной большой перемены допускается после 2 и 3 уроков устанавливать две перемены по 20 минут каждая.

Продолжительность перемены между урочной и внеурочной деятельностью должна составлять не менее 20-30 минут, за исключением обучающихся с ограниченными

возможностями здоровья, обучение которых осуществляется по специальной индивидуальной программе развития.

Индивидуальные консультации, факультативные курсы, дополнительные занятия, внеурочная деятельность проводится после перерыва, продолжительность 20-30 минут после окончания последнего урока.

#### **5. Продолжительность урока**

В 10-11 классах уроки по 40 минут.

#### **6. Расписание звонков**

	<b>Уроки</b>		<b>Уроки</b>
	<b>Понедельник</b>		<b>Вторник-пятница</b>
<b>1 смена</b>			
	08.00 – 08.45		08.00 – 08.40
	09.00 – 09.40		09.00 – 09.40
	10.00 – 10.40		10.00 – 10.40
	11.00 – 11.40		11.00 – 11.40
	12.00 – 12.40		12.00 – 12.40
	12.50 – 13.30		12.50 – 13.30
	13.40 – 14.20		13.40 – 14.20
	14.30 – 15.10		14.30 – 15.10

Календарный учебный график МОУ СОШ № 50 составляется с учётом мнений участников образовательных отношений, региональных и этнокультурных традиций, плановых мероприятий учреждений культуры региона и определяет чередование учебной деятельности (урочной и внеурочной) и плановых перерывов при получении образования для отдыха и иных социальных целей (каникул) по календарным периодам учебного года.

#### **3.4. КАЛЕНДАРНЫЙ ПЛАН ВОСПИТАТЕЛЬНОЙ РАБОТЫ**

Календарный план воспитательной работы разрабатывается МОУ СОШ № 50 с учетом кадровых и материально-технических особенностей школы, программой воспитания, а также потребностей социально-экономического развития региона, этнокультурных особенностей населения.

Календарный план воспитательной работы составляется на текущий учебный год. В нем конкретизируется заявленная в Программе воспитания работа применительно к конкретному учебному году и уровню образования.

Календарный план воспитательной работы составляется МОУ СОШ № 50 с учетом региональных и этнокультурных традиций, а также с учетом мероприятий воспитательной направленности в регионе, в том числе с учетом мероприятий учреждений культуры, спорта и др. В план включаются мероприятия в рамках урочной и внеурочной деятельности, в том числе реализуемые совместно с семьями обучающихся.

При формировании календарного плана воспитательной работы образовательная организация вправе включать в него мероприятия, рекомендованные федеральными и региональными органами исполнительной власти, осуществляющими государственное управление в сфере образования, в том числе из Календаря образовательных событий, приуроченных к государственным и национальным праздникам Российской Федерации, памятным датам и событиям российской истории и культуры, а также перечня всероссийских мероприятий, реализуемых детскими и молодежными общественными объединениями.

План воспитательной работы может корректироваться в течение года в связи с происходящими в работе образовательной организации изменениями: организационными, кадровыми, финансовыми и т.п.

План воспитательной работы разделен на несколько частей – в соответствии с реализуемыми направлениями воспитания, закрепленными в соответствующих модулях программы (инвариантными и вариативными).

План содержит перечень событий и мероприятий воспитательной направленности, которые организуются и проводятся образовательной организацией или в которых образовательная организация принимает участие.

Мероприятия плана должны отражать содержание всех модулей, составляющих программу воспитания образовательной организации и должны равномерно распределяться в течение учебного года.

Участие школьников во всех делах, событиях, мероприятиях календарного плана основывается на принципах добровольности, взаимодействия обучающихся разных классов и параллелей, совместной со взрослыми посильной ответственности за их планирование, подготовку, проведение и анализ.

При составлении календарного плана воспитательной работы учитывается календарный учебный график образовательной организации, требования СанПиН и мнения участников образовательного процесса.

Календарный план воспитательной работы МОУ СОШ № 50 размещен на сайте школы в разделе «Образование».

### **3.5. ХАРАКТЕРИСТИКА УСЛОВИЙ РЕАЛИЗАЦИИ АДАПТИРОВАННОЙ ОСНОВНОЙ ОБРАЗОВАТЕЛЬНОЙ ПРОГРАММЫ ОСНОВНОГО ОБЩЕГО ОБРАЗОВАНИЯ ОБУЧАЮЩИХСЯ С ЗПР**

Требования к условиям получения образования обучающимися с ЗПР определяются ФГОС ООО и представляют собой общесистемные требования, требования к материально-техническому и учебно-методическому обеспечению, требования к кадровым, психолого-педагогическим, финансовым условиям реализации АООП ООО обучающихся с ЗПР и достижения планируемых результатов этой категорией обучающихся.

Требования к условиям получения образования обучающимися с ЗПР представляют собой интегративное описание совокупности условий, необходимых для реализации АООП ООО, и структурируются по сферам ресурсного обеспечения. Интегративным результатом реализации указанных требований должно стать создание комфортной коррекционно-развивающей образовательной среды для обучающихся с ЗПР, построенной с учетом их образовательных потребностей, обеспечивающей высокое качество образования, его доступность, открытость и привлекательность для обучающихся, их родителей (законных представителей), направленной на решение проблем гармоничного вхождения обучающихся с ЗПР в социальный мир и налаживания ответственных взаимоотношений с окружающими их людьми, гарантирующей охрану и укрепление физического, психического и социального здоровья обучающихся.

#### **3.5.1. Общесистемные требования**

Общесистемные требования к условиям реализации АООП ООО обучающихся с ЗПР соответствуют требованиям к реализации основной образовательной программы основного общего образования, адресованной нормативно развивающимся сверстникам.

Система условий должна учитывать особенности Организации, а также ее взаимодействие с социальными партнерами (как внутри системы образования, так и в рамках межведомственного взаимодействия).

#### **3.5.2. Материально-техническое обеспечение**

Материально-техническое обеспечение реализации адаптированной основной образовательной программы основного общего образования обучающихся с задержкой психического развития базируется на нормах закона «Об образовании в Российской Федерации» и положениях и должно соответствовать особым образовательным потребностям обучающихся с ЗПР на уровне основного общего образования.

В структуре материально-технического обеспечения процесса образования отражена специфика требований к:

- организации пространства, в котором обучается обучающийся с ЗПР;
- организации временного режима обучения;
- техническим средствам обучения обучающихся с ЗПР на уровне основного общего образования;
- учебникам, рабочим тетрадям, дидактическим материалам, компьютерным инструментам обучения, отвечающим особым образовательным потребностям обучающихся с ЗПР и позволяющим реализовывать АООП ООО обучающихся с ЗПР.

Все помещения школы обеспечены комплектами оборудования для реализации предметных областей и внеурочной деятельности, включая расходные материалы и канцелярские принадлежности, а также мебелью, оснащением, презентационным оборудованием и необходимым инвентарем.

В зависимости от потребности и содержания учебного предмета учебные кабинеты могут оснащаться автоматизированными рабочими местами обучающихся и педагогических работников. Специально оборудуются помещения для занятий учебно-исследовательской и проектной деятельностью, моделированием и техническим творчеством. Создаются необходимые для реализации учебной и внеурочной деятельности лаборатории, мастерские, студии. Образовательная организация оснащается информационно-библиотечным центром с рабочими зонами, оборудованными читальными залами и книгохранилищами, обеспечивающими сохранность книжного фонда, медиатекой.

Для реализации коррекционно-развивающей области учебного плана и обеспечения психолого-педагогических условий образования обучающихся с ЗПР предусматривается наличие отдельных специально оборудованных помещений для проведения занятий с педагогом-психологом и учителем-логопедом. Эти кабинеты оснащены необходимым оборудованием, диагностическими комплектами, коррекционно-развивающими и дидактическими средствами обучения и воспитания обучающихся с ЗПР. В школе организовано пространство для отдыха и двигательной активности обучающихся на перемене и во второй половине дня.

Временной режим образования обучающихся с ЗПР (учебный год, учебная неделя, день) устанавливается в соответствии с законодательно закрепленными нормативами (ФЗ «Об образовании в РФ», СанПиН, приказы Министерства просвещения РФ и др.), а также локальными актами образовательной организации.

Сроки освоения АООП ООО обучающимися с ЗПР составляют 5 лет (5–9 классы).

Требования к продолжительности учебного года, продолжительности учебной недели, недельной образовательной нагрузке и т.д. представлены в разделе 3.1.

Технические средства обучения (включая компьютерные инструменты обучения, мультимедийные средства) дают возможность удовлетворить особые образовательные потребности обучающихся с ЗПР на уровне основного общего образования, способствуют мотивации учебной деятельности и обеспечивают возможности применения дистанционных технологий в случае необходимости. К техническим средствам обучения обучающихся с ЗПР, ориентированным на их особые образовательные потребности, относятся: компьютеры с колонками (моноблоки) и выходом в Internet, принтер, сканер, мультимедийные проекторы с экранами, интерактивные доски, коммуникационные каналы, программные продукты, ассистивные технологии, средства для хранения и переноса информации (USB накопители), музыкальные центры с набором аудиодисков с музыкальными записями, аудиокнигами и др.

При освоении АООП ООО обучающиеся с ЗПР обучаются по базовым учебникам, входящим в Федеральный перечень учебников для сверстников, не имеющих ограничений здоровья, со специальными, учитывающими особые образовательные потребности,

приложениями и дидактическими материалами, учебными пособиями, рабочими тетрадями и пр. на бумажных и/или электронных носителях, обеспечивающими реализацию программы коррекционной работы и специальную поддержку освоения АООП ООО.

Требования к материально-техническому обеспечению ориентированы не только на обучающегося, но и на всех участников процесса образования. Предусматривается материально-техническая поддержка, в том числе сетевая, процесса координации и взаимодействия специалистов разного профиля, вовлеченных в процесс образования, родителей (законных представителей) обучающегося с ЗПР. В случае необходимости организации работы в дистанционном режиме, специалисты обеспечиваются полным комплектом компьютерного и периферийного оборудования. При переходе образовательных организаций на дистанционные формы обучения должна быть обеспечена возможность доступа участников образовательных отношений к информационным и цифровым ресурсам.

### **3.5.3. Учебно-методическое обеспечение**

Учебно-методическое обеспечение реализации АООП ООО обучающихся с ЗПР направлено на обеспечение широкого, постоянного и устойчивого доступа для всех участников образовательного процесса к любой информации, связанной с реализацией программы основного общего образования, планируемыми результатами, организацией образовательного процесса и условиями его осуществления. МОУ СОШ № 50 обеспечивает информационную открытость для всех участников образовательных отношений посредством размещения информации на официальном сайте и официальной страничке в социальных сетях.

В образовательной организации должны быть созданы условия для функционирования современной информационно-образовательной среды, включающей электронные информационные ресурсы, электронные образовательные ресурсы, совокупность информационных технологий, телекоммуникационных технологий, соответствующих технических средств (в том числе, флеш-тренажеров, электронного контента, цифровых видеоматериалов и др.), обеспечивающих достижение каждым обучающимся с ЗПР максимально возможных для него результатов освоения АООП ООО.

Требования к информационно-методическому обеспечению образовательного процесса включают:

- необходимую нормативно-правовую базу образования обучающихся с ЗПР;
- характеристики предполагаемых информационных связей участников образовательных отношений;
- специальные периодические издания (журналы), знакомящие с современными научно обоснованными методическими материалами и передовым опытом воспитания и обучения обучающихся с ОВЗ;
- получение доступа к информационным ресурсам, различными способами (поиск информации в сети интернет, работа в библиотеке и др.), в том числе к электронным образовательным ресурсам, размещенным в федеральных и региональных базах данных;
- возможность размещения материалов и работ в информационной среде образовательной организации (статей, выступлений, презентаций, результатов экспериментальных исследований).

Образование обучающихся с ЗПР на уровне основного общего образования предполагает ту или иную форму и долю обязательной социальной и образовательной интеграции обучающихся, что требует обязательного регулярного и качественного взаимодействия специалистов массового и специального образования. Предусматривается для тех и других специалистов возможность обратиться к информационным ресурсам в сфере специальной психологии и коррекционной педагогики, включая электронные библиотеки, порталы и сайты, дистанционный консультативный сервис, получить

индивидуальную консультацию квалифицированных профильных специалистов. Также предусматривается организация регулярного обмена информацией между специалистами разного профиля, специалистами и семьей, включая сетевые ресурсы и технологии.

#### **3.5.4. Психолого-педагогические условия**

Психолого-педагогические условия реализации АООП ООО обучающихся с ЗПР обеспечивают возможность преодоления/ослабления нарушений в развитии познавательной, эмоциональной, регуляторной и коммуникативной сфер личности обучающегося с ЗПР.

Дифференцированный подход к образованию обучающихся с ЗПР находит отражение в индивидуализации содержания психолого-педагогических условий на уровне основного общего образования, определяемых на психолого-педагогическом консилиуме образовательной организации (ППК) применительно к каждому обучающемуся с ЗПР.

Психолого-педагогические условия реализации АООП ООО обучающихся с ЗПР должны соответствовать их особым образовательным потребностям и включать:

- преимущество в содержании образования и коррекционно-развивающей помощи на уровнях начального и основного общего образования;
- особую пространственную и временную организацию образовательной среды и процесса обучения с учетом особенностей подростка с ЗПР;
- использование специальных методов и приемов, средств обучения, специальных дидактических и методических материалов с учетом специфики трудностей в овладении предметными знаниями на уровне основного общего образования и формировании сферы жизненной компетенции;
- несущественное сокращение объема изучаемого материала по основным предметам за счет устранения избыточных по отношению к основному содержанию требований;
- введение специальных коррекционных курсов и коррекционно-развивающих занятий, направленных на компенсацию недостатков познавательного, эмоционального и коммуникативного развития;
- создание организационных, мотивационных и медико-психологических условий для поддержания умственной и физической работоспособности с учетом индивидуальных психофизических особенностей обучающегося с ЗПР;
- обеспечение системы комплексной психолого-педагогической помощи обучающимся с ЗПР в условиях образовательной организации (в том числе на основе сетевого взаимодействия);
- организацию психолого-педагогического сопровождения, направленного на коррекцию и ослабление имеющихся нарушений в познавательной, речевой, эмоциональной, коммуникативной, регулятивной сферах;
- осуществление коррекции познавательной деятельности и речевой сферы в процессе реализации образовательных программ основного общего образования и при реализации программы коррекционной работы на уровне основного общего образования как основы коррекции имеющихся у обучающегося с ЗПР нарушений;
- осуществление психологического и социального сопровождения обучающегося с ЗПР, направленное на его личностное становление и профессиональное самоопределение, на профилактику социально нежелательного поведения, развитие навыков соблюдения правил кибербезопасности при общении в социальных сетях;
- специальные групповые психокоррекционные занятия по формированию саморегуляции познавательной деятельности и поведения; закрепление и активизация навыков социально одобряемого поведения;
- психологическое сопровождение, оптимизирующее взаимодействие семьи и ребенка; поддержку и включение семьи в процесс абилитации обучающегося средствами образования и ее особую подготовку силами специалистов;

– возможность тьюторского сопровождения, необходимость и длительность которого определяется психолого-педагогическим консилиумом образовательной организации;

– мониторинг динамики индивидуальных образовательных достижений и уровня психофизического развития обучающегося с ЗПР;

– мониторинг соответствия созданных условий особым образовательным потребностям обучающегося с ЗПР на уровне основного общего образования.

Помимо используемых общих для всех обучающихся видов деятельности, следует усилить виды деятельности, специфичные для данной категории обучающихся, обеспечивающие осмысленное освоение содержания образования как в его академической части, так и в части формирования социальных (жизненных) компетенций: усиление предметно-практической деятельности с активизацией сенсорных систем; чередование видов деятельности, задействующих различные сенсорные системы; освоение материала с опорой на алгоритм; «пошаговость» в изучении материала; использование дополнительной визуальной опоры (планы, образцы, схемы, шаблоны, опорные таблицы). Для развития у обучающихся с ЗПР умения делать выводы, формирования грамотного речевого высказывания необходимо использовать опорные слова и клише. Особое внимание уделить обучению структурирования материала: составлению рисуночных и вербальных схем, таблиц, классификаций с обозначенными основаниями для классификации и наполнению их примерами и др.

Организация процесса обучения обучающихся с ЗПР предусматривает применение здоровьесберегающих технологий. Для обучающихся с ЗПР необходимы:

– рациональная смена видов деятельности на уроке с целью предупреждения быстрой утомляемости обучающихся; организация подвижных видов деятельности, динамических пауз;

– использование коммуникативных игр для решения учебных задач и формирования положительного отношения к учебным предметам;

– формирование культуры здорового образа жизни при изучении предметов и коррекционных курсов;

– формирование комфортной психологической атмосферы в процессе общения со сверстниками и преподавателями на занятиях по учебным предметам, коррекционным курсам и во внеурочное время.

### **3.5.5. Кадровые условия**

Описание кадровых условий реализации АООП ООО включает:

– характеристику укомплектованности МОУ СОШ № 50 кадрами;

– описание уровня квалификации работников школы и их функциональных обязанностей;

– описание реализуемой системы непрерывного профессионального развития и повышения квалификации педагогических работников;

– описание системы оценки деятельности членов педагогического коллектива.

Реализация АООП ООО обучающихся с ЗПР обеспечивается административно-управленческим персоналом, педагогическими работниками (в том числе специалистами, осуществляющими психолого-педагогическое сопровождение обучающихся с ЗПР), учебно-вспомогательным персоналом школы.

Квалификация руководящих, педагогических работников, учебно-вспомогательного персонала школы отвечает требованиям, указанным в соответствующих квалификационных справочниках и (или) профессиональных стандартах.

МОУ СОШ № 50 укомплектована педагогическими, руководящими и иными работниками, имеющими профессиональную подготовку соответствующего уровня и направленности.

Уровень квалификации работников школы для каждой занимаемой должности соответствует квалификационным требованиям, указанным в квалификационных справочниках, и (или) профессиональных стандартах с учетом профиля ограниченных возможностей здоровья обучающихся данной нозологической категории.

В процессе психолого-педагогического сопровождения обучающихся с ЗПР принимают участие медицинские работники (врачи различных специальностей и средний медицинский персонал), имеющие необходимый уровень образования и квалификации, привлекаемые по договору сетевого взаимодействия.

В реализации АООП ООО могут также участвовать иные работники школы, в том числе осуществляющие финансовую, хозяйственную деятельность, охрану жизни и здоровья обучающихся и информационную поддержку АООП ООО.

МОУ СОШ № 50 обеспечивает работникам возможность повышения профессиональной квалификации, ведения методической работы, применения, обобщения и распространения опыта воспитания и использования современных образовательных технологий обучения обучающихся с ЗПР.

Педагогические работники, реализующие коррекционно-развивающую область АООП ООО обучающихся с ЗПР, имеют образование по одному из перечисленных вариантов.

*Педагог-психолог* должен иметь высшее профессиональное образование по одному из вариантов программ подготовки:

- по специальности «Специальная психология»;
- по направлению «Педагогика» по образовательным программам подготовки бакалавра или магистра в области психологического сопровождения образования лиц с ОВЗ;
- по направлению «Специальное (дефектологическое) образование» по образовательным программам подготовки бакалавра или магистра в области психологического сопровождения образования лиц с ОВЗ;
- по педагогическим специальностям или по направлениям («Педагогическое образование», «Психолого-педагогическое образование») с обязательным прохождением профессиональной переподготовки в области специальной психологии.

*Учитель-логопед* должен иметь высшее профессиональное образование по одному из вариантов программ подготовки:

- по специальности «Логопедия»;
- по направлению «Специальное (дефектологическое) образование» по образовательным программам подготовки бакалавра или магистра в области логопедии;
- по педагогическим специальностям или по направлениям («Педагогическое образование», «Психолого-педагогическое образование») с обязательным прохождением профессиональной переподготовки в области логопедии.

*Педагогические работники, реализующие предметные области АООП ООО обучающихся с ЗПР, должны иметь образование по одному из перечисленных вариантов:*

- высшее/среднее профессиональное педагогическое образование и профессиональную переподготовку или курсы повышения квалификации (в объеме 72 и более часов) в области обучения и воспитания обучающихся с ЗПР, подтвержденные дипломом о профессиональной переподготовке или удостоверением о повышении квалификации установленного образца;
- высшее/среднее профессиональное образование в области, соответствующей профилю преподаваемого предмета и профессиональную переподготовку в области педагогического образования, подтвержденные дипломом о профессиональной переподготовке установленного образца и курсы повышения квалификации (в объеме 72 и более часов) в области обучения и воспитания обучающихся с ЗПР, подтвержденные удостоверением о повышении квалификации установленного образца.



*Педагог дополнительного образования* должен иметь высшее профессиональное образование или среднее профессиональное образование в области, соответствующей профилю кружка, секции, студии, клубного и иного детского объединения без предъявления требований к стажу работы; либо высшее профессиональное образование или среднее профессиональное образование и дополнительное профессиональное образование по направлению «Образование и педагогика» без предъявления требований к стажу работы и курсы повышения квалификации (в объеме 72 и более часов) в области обучения и воспитания обучающихся с ЗПР, подтвержденные удостоверением о повышении квалификации установленного образца.

Все специалисты, работающие в условиях инклюзии, должны обязательно пройти профессиональную переподготовку или курсы повышения квалификации (в объеме 72 и более часов) в области инклюзивного образования, подтвержденные дипломом о профессиональной переподготовке или удостоверением о повышении квалификации установленного образца.

Актуальный уровень квалификации педагогических работников, учебно-вспомогательного персонала, административно-управленческого персонала, участвующего в реализации АООП ООО обучающихся с ЗПР, должен поддерживаться систематическим повышением квалификации для соответствующих категорий работников в пределах сроков, установленных законодательством Российской Федерации.

Для достижения результатов основной образовательной программы в ходе ее реализации предполагается оценка качества и результативности деятельности педагогических работников с целью коррекции их деятельности, а также определения стимулирующей части фонда оплаты труда. Показатели и индикаторы могут быть разработаны Организацией на основе планируемых результатов и в соответствии со спецификой основной образовательной программы образовательной организации.

В процессе реализации АООП ООО обучающихся с ЗПР *в рамках сетевого взаимодействия*, при необходимости, должны быть организованы консультации специалистов медицинских и других организаций, которые не включены в штатное расписание Организации (педиатр, невролог детский, психиатр детский и др.) для проведения дополнительного обследования обучающихся и получения медицинских заключений о состоянии их здоровья, возможностях лечения, оперативного вмешательства, медицинской реабилитации.

В процесс реализации АООП ООО обучающихся с ЗПР (в условиях совместного обучения с обучающимися без ограничений здоровья) образовательная организация может временно или постоянно обеспечить (по рекомендации ПМПК) участие *тьютора*, который должен иметь высшее/ среднее профессиональное образование по направлению подготовки «Образование и педагогика» и дополнительная профессиональная подготовка по направлению «Тьюторское сопровождение детей с ОВЗ».

Организация имеет право включать в штатное расписание специалистов по информационно-технической поддержке образовательной деятельности, имеющих соответствующую квалификацию.

При необходимости МОУ СОШ № 50 может использовать сетевые формы реализации АООП ООО, которые позволят привлечь специалистов (педагогов, медицинских работников) других организаций к работе с обучающимися с ЗПР для удовлетворения их особых образовательных потребностей.

### **3.5.6. Финансовые условия**

Финансовое обеспечение реализации адаптированной основной образовательной программы основного общего образования обучающихся с задержкой психического развития базируется на нормах закона «Об образовании в Российской Федерации» (п. 3 части 1 ст. 8; п. 2 ст. 99) и положениях.

Финансовое обеспечение реализации адаптированной основной образовательной программы основного общего образования обучающихся с ЗПР опирается на

исполнение расходных обязательств, обеспечивающих государственные гарантии прав на получение общедоступного и бесплатного основного общего образования обучающимися с ограниченными возможностями здоровья с учетом создания специальных условий обучения.

Финансирование реализации АООП ООО обучающихся с задержкой психического развития осуществляется в соответствии с расходными обязательствами на основе государственного (муниципального) задания по оказанию государственных (муниципальных) образовательных услуг, казенного учреждения – на основании бюджетной сметы, в объеме, определяемом органами государственной власти субъектов Российской Федерации согласно нормативным затратам на обеспечение государственных гарантий. Нормативные затраты определяются на основе базового норматива затрат на оказание государственной (муниципальной) услуги и корректирующих коэффициентов к базовому нормативу.

Нормативные затраты на оказание государственной или муниципальной услуги по реализации адаптированной основной образовательной программы основного общего образования обучающихся с задержкой психического развития учитывают вариативные формы обучения, тип образовательной организации, сетевую форму реализации образовательных программ, применяемые образовательные технологии, специальные условия получения образования обучающимися с ЗПР с учетом их особых образовательных потребностей, обеспечение дополнительного профессионального образования педагогическим работникам, обеспечение безопасных условий обучения и воспитания, охраны здоровья обучающихся, а также иные предусмотренные законодательством особенности организации и осуществления образовательной деятельности для обучающихся с ОВЗ, за исключением образовательной деятельности, осуществляемой в соответствии с образовательными стандартами, в расчете на одного обучающегося, если иное не установлено законодательством.

Расчет нормативных затрат оказания государственных услуг по реализации адаптированной основной образовательной программы основного общего образования осуществляется в соответствии с требованиями, определенными в Приложении 1 к Приказу Министерства просвещения Российской Федерации от 22 сентября 2021 г. № 662 «Об утверждении общих требований к определению нормативных затрат на оказание государственных (муниципальных) услуг в сфере дошкольного, начального общего, основного общего, среднего общего, среднего профессионального образования, дополнительного образования детей и взрослых, дополнительного профессионального образования для лиц, имеющих или получающих среднее профессиональное образование, профессионального обучения, применяемых при расчете объема субсидии на финансовое обеспечение выполнения государственного (муниципального) задания на оказание государственных (муниципальных) услуг (выполнение работ) государственным (муниципальным) учреждением».

Согласно требованиям ФГОС ООО финансовое обеспечение реализации АООП ООО обучающихся с ЗПР учитывает расходы, необходимые для коррекции нарушений развития и создания специальных условий получения образования в соответствии с особыми образовательными потребностями обучающихся. При расчете регионального норматива учитываются затраты рабочего времени педагогических работников образовательных организаций на урочную и внеурочную деятельность, в том числе на обязательную реализацию Программы коррекционной работы АООП ООО ЗПР в объеме не менее 5 часов в неделю.

При реализации адаптированной основной образовательной программы с привлечением ресурсов иных организаций на условиях сетевого взаимодействия действует механизм финансового обеспечения образовательной деятельности, отраженный в локальных нормативных актах образовательной организации.

Финансовое обеспечение реализации АООП ООО обучающихся с ЗПР не предполагает выхода за рамки установленных параметров финансирования государственной (муниципальной) услуги по реализации адаптированных основных образовательных программ основного общего образования обучающихся с ограниченными возможностями здоровья.

**ПРИЛОЖЕНИЕ 1**  
**Календарный план воспитательной работы МОУ СОШ № 50**  
**на уровне основного общего образования**

<b>Модуль «Основные школьные дела»</b>			
<i>Дела</i>	<i>Классы</i>	<i>Дата</i>	<i>Ответственные</i>
Общешкольная линейка, посвященная «Первому звонку»	5-9	1 сентября	Замдиректора по ВР
Классный час «Россия, устремленная в будущее»	5-9	1 сентября	Классные руководители
Подъем Флага РФ и исполнение Гимна РФ	5-9	Каждый понедельник	Замдиректора по ВР Педагог организатор
Акция, посвященная окончанию 2 мировой войны «Голубь мира»	5-8	3 сентября	Учителя истории
Школьный этап сдачи норм ГТО	5-9	Сентябрь-декабрь	Учителя физкультуры
Общешкольный «День здоровья»	5-9	8 сентября	Замдиректора по ВР
«Разговоры о важном»	5-9	Каждый понед.	Классные руководители
Акция, посвященная «Дню правовой помощи детям»	5-9	13-20 ноября	Соц. педагог
Предновогодний турнир по пионерболу	5-6	12-15 декабря	Учителя физкультуры
Предновогодний турнир по волейболу	7-8	19-22 декабря	Учителя физкультуры
Новогодние Ёлки	5-9	27-29 декабря	Зам. директора по ВР Кл. рук. 9-11 кл.
Конкурс чтецов «Живая классика»	5-9	14 февраля	Учителя литературы
Акция «Свеча в окне»	5-9	27 января	Актив РДДМ
Фестиваль агитбригад по ПДД	5-6	24 января	педагог-организатор
Фестиваль ученических портфолио	6 и 8	До 15 марта	Зам. директора по ВР Классные руководители
Месячник военно-патриотической работы (по отделе. Плану):	5-9	22.02. 15.02. 17.02.	Зам. директора по ВР Учителя физкультуры
Акция «Письма солдату», сбор гуманитарной помощи военнослужащим	5-9	С 1 февраля	Классные руководители
Линейка «Последний звонок»	5-9	20 мая	Замдиректора по ВР
Итоговые классные часы	5-8	20 мая	Классные руководители

<b>Модуль «Классное руководство» (согласно индивидуальным планам классных руководителей)</b>			
Заседание МО классных рук-ей	5-9	30 августа	Замдиректора по ВР
Планирование воспитательной работы с классов на 2023-2024 учебный год	5-9	До 20 сентября	Классные руководители
Планирование Индивидуальной работы с учащимися: Активом, «Группой риска», «ВШК», «ОВЗ»	5-9	До 20 сентября	Классные руководители
Проведение УО, кл. часов	5-9	раз в неделю	Классные руководители
Организация занятости учащихся во внеурочное время в кружках, секциях, клубах и ДОП (Навигатор)	5-9	До 15 Сентября	Замдиректора по ВР Классные руководители
Проведение социометрии в классе	5-9	До 15 сентября	Классные руководители
Оформление классных уголков	5-9	До 15 сентября	Классные руководители
Проверка планирования воспитательной работы с классами на 2023-2024 учебный год	5-9	с 21 сентября	Замдиректора по ВР
Отчет по ВР за 1 четверть	5-9	До 28 октября	Классные руководители
Заседание МО классных рук-ей	5-9	1 ноября	Замдиректора по ВР
Отчет по ВР за 2 четверть	5-9	До 29 декабря	Классные руководители
Отчет по ВР за 3 четверть	5-9	До 25 марта	Классные руководители
Заседание МО классных рук-ей	5-9	26 марта	Замдиректора по ВР
Педсовет по воспитательной работе	5-9	27 марта	Замдиректора по ВР
Прогноз летней занятости учащихся	5-9	Март	Классные руководители
Сбор информации о кандидатах на награждение	5-9	До 17 мая	Зам. директора по ВР
Отчет по ВР за 4 четверть Анализ ВР с классом за уч. год	5-9	До 23 мая	Классные руководители
Организация летней занятости учащихся	5-9	Май-июнь	Классные руководители
<b>Модуль «Внеурочной деятельности»</b>			
<i>Название курса внеурочной</i>	<i>Классы</i>	<i>Кол-во часов в неделю</i>	<i>Руководитель</i>

<i>деятельности</i>			
«Разговоры о важном»	5-9	1	Классные руководители
«Абилимпикс»	5-9	1	Классные руководители
«Основы проектной деятельности»	5-9	1	Классные руководители
ШСК «Беркут»	5-9	1	Учитель физической культуры
«Орлята»	5-9	1	Классные руководители
«Функциональная грамотность»	5-9	1	Классные руководители
«Финансовая грамотность»	5-9	1	Классные руководители
Актив РДДМ «Совет первых»	5-9	1	Советник по воспитанию
«Школа безопасности»	5-9	1	Классные руководители
«Шахматы»	5-9	1	Классные руководители
Спортивные игры	5-9	1	Учитель физической культуры
«Эколог»	5-9	1	Классные руководители
«Информационная безопасность»	5-9	1	Учитель информатики
«Разговор о правильном питании»	5-9	1	Классные руководители
Подготовка к ГИА	9	1	Учителя предметники
<b>Модуль «Урочная деятельность»</b>			
Заседания Родительских комитетов классов	5-9	В течении учебного года	Председатели родительских комитетов
Взаимодействие с социально-педагогической службой школы	5-9	Сентябрь - май	социальный педагог
Родительские собрания	5-9	1 раз в четверть	Классные руководители
Раздел «Информация для родителей» на сайте школы: по социальным вопросам, профориентации, безопасности, психологического благополучия, профилактики вредных привычек и правонарушений и т.д.	5-9	В течение года	заместитель директора по ВР
Индивидуальная работа с семьями: в трудной жизненной ситуации, малообеспеченными и	5-9	В течение года	Классные руководители социальный педагог

многодетными, «Группы риска»			
Работа с родителями по организации горячего питания	5-9	Сентябрь - май	Соцпедагог Классные руководители
Мониторинг удовлетворённости образовательным и воспитательным процессом	5-9	В течение года	Администрация школы
<b>Модуль «Детские общественные объединения»</b>			
<i>Дела, события, мероприятия</i>	<i>класс</i>	<i>Дата</i>	<i>Ответственные</i>
Дни единых действий РДДМ	5-9	По плану РДДМ	Актив РДДМ Советник по воспитанию
Участие в Проекте «Большая перемена»	5-9	По плану РДДМ	Классные руководители Советник по воспитанию
Всероссийская акция «Кросс наций»	5-9	16 сентября	Учителя физкультуры
Участие Юнармейцев в патриотических мероприятиях	5-9	В течение года	Педагог организатор
Участие во Всероссийских проектах по активностям РДДМ	5-9	По плану РДДМ	Классные руководители
Участие в благотворительных акциях	5-9	В течение года	Классные руководители
Участие в проекте «Добро не уходит на каникулы»	5-9	По плану РДДМ	Классные руководители
Участие во Всероссийском Эко-проекте «На связи с природой»	5	По плану РДДМ	Учитель биологии
<b>Модуль «Самоуправление»</b>			
<i>Дела</i>	<i>Класс</i>	<i>Дата</i>	<i>Ответственные</i>
Организация дежурства по школе	5-9	В течение года	Классные руководители
Организация дежурства по классу, по столовой	5-9	В течение года	Актив класса
Совет Актива РДДМ	5-9	1 раз в месяц	Советник по воспитанию
Участие в областных и всероссийских проектах, Акциях, мероприятиях	5-9	По плану РДДМ	Актив РДДМ Советник по воспитанию
<b>Модуль «Профилактика и безопасность»</b>			
<i>Дела, события, мероприятия</i>	<i>Классы</i>	<i>Дата</i>	<i>Ответственные</i>
Неделя безопасности Беседы о правилах ПДД, ППБ, правилах поведения	5-9	4-9 сентября	Классные руководители

учащихся в школе, общественных местах. Вводные инструктажи.			
Учебная эвакуация «Угроза теракта»	5-9	Начало сентября	Директор классные руководители
«15 минут о безопасности»	5-9	1 раз в месяц	классные руководители
Целевая профилактическая Операция «Здоровье»	5-9	Октябрь	Замдиректора по ВР Соцпедагог
Составление с учащимися Схемы безопасного пути «Дом- школа-дом»	5-9	4-8 сентября	Классные руководители
Неделя профилактики ДТП Встречи сотрудников ГИБДД с учащимися, беседы по ПДД,	5-9	сентябрь	Педагог организатор классные руководители
Совет профилактики правонарушений	5-9	1 раз в четверть	Зам.директора по ВР Соц.педагог
Беседы по безопасности учащихся в период осенних каникул	5-9	Конец 1 четверти	Классные руководители
Неделя правовых знаний	5-9	13-20 ноября	Классные руководители социальный педагог
Беседы по пожарной безопасности, правилах безопасности на водоемах в зимний период, поведение на школьных Елках.	5-9	Конец 2 четверти	Классные руководители
Тренировка по экстренному выводу детей и персонала из школы.	5-9	Декабрь	Заместитель директора, классные руководители
Беседы с учащимися по правилам безопасности в период весенних каникул и «Осторожно, гололед».	5-9	Конец 3 четверти	Классные руководители
Месячник по профилактики ДТП	5-9	май	Педагог организатор
Профилактика безопасного поведения на каникулах. Инструктажи по ПДД, ППБ, поведение на ж/д транспорте, на водоемах в летний период и т.п.	5-9	Конец 4 четверти	Классные руководители
Беседы о правилах ПДД, ППБ, правилах поведения учащихся в школе, общественных местах. Вводные инструктажи.	5-9	4-9 сентября	Классные руководители
Учебная эвакуация	5-9	Начало сентября	Директор классные руководители



«15 минут о безопасности»	5-9	1 раз в месяц	классные руководители
Целевая профилактическая Операция «Здоровье»	5-9	Сентябрь	Замдиректора по ВР Соцпедагог
Неделя профилактики ДТП Встречи сотрудников ГИБДД с учащимися, беседы по ПДД, составление учащимися Схемы безопасного пути «Дом-школа-дом»	5-7	4-8 сентября	Педагог организатор  классные руководители
Совет профилактики правонарушений	5-9	1 раз в четверть	Зам. директора по ВР Соц. педагог
Беседы по безопасности учащихся в период осенних каникул	5-9	Конец 1 четверти	Классные руководители
Неделя правовых знаний	5-9	13-20 ноября	Классные руководители социальный педагог
Беседы по пожарной безопасности, правилах безопасности на водоемах в зимний период, поведение на школьных Елках.	5-9	Конец 2 четверти	Классные руководители
Беседы с учащимися по правилам безопасности в период весенних каникул и «Осторожно, гололед»	5-9	Конец 3 четверти	Классные руководители
Декада по профилактики ДТП	5-9	Май	Педагог организатор
Беседы, посвящённые правилам пожарной безопасности, поведения в лесу – угроза возникновения лесных и торфяных пожаров	5-9	май	Классные руководители
Правила безопасного поведения на летних каникулах. Инструктажи по ПДД, ППБ, поведение на ж/д транспорте, на водоемах в летний период и т.п.	5-9	Конец 4 четверти	Классные руководители
<b>Модуль «Организация предметно- пространственной среды»</b>			
<i>Дела, события, мероприятия</i>	<i>Классы</i>	<i>Дата</i>	<i>Ответственные</i>
Оформление классных уголков	5-9	До 15 сентября	Классные руководители
Тематические выставки в школьной библиотеке	5-9	В течение уч. года	Педагог – библиотекарь
Выставка Новогодних плакатов	5-9	с 1 декабря	Педагог- организатор
Новогоднее оформление	5-9	с 10 декабря	Классные

кабинетов			руководители
Выставка информационного плаката «Герои нашего времени»	5-9	С 15 января	Педагог-организатор
Выставка фотоколлажей «МЫ – в «Движении первых!»»	5-9	С 26 февраля	Педагог-организатор
Выставка плакатов «Мы помним- Великие сражения ВОВ»	5-9	С 4 апреля	Педагог-организатор
Выставка фотоколлажей «Наш класс выбирает - Траекторию здоровья»	5-9	С 11 мая	Педагог-организатор Классные руководители
<b>Модуль «Школьные медиа»</b>			
<i>Дела, события, мероприятия</i>	<i>Классы</i>	<i>Дата</i>	<i>Ответственные</i>
Публикации новостей в школьном аккаунте в Телеграм	5-9	Каждую неделю	Актив медиацентра Советник по воспитанию
Публикации новостей в школьном аккаунте в ВК	5-9	Каждую неделю	Актив медиацентра Советник по воспитанию
Фоторепортажи с школьных мероприятий	5-9	В течении четверти	Медиацентр
Подготовка ведущих школьных мероприятий	5-9	В течение года	Замдиректора по ВР Педагог-организатор
<b>Модуль «Профориентация»</b>			
<i>Дела, события, мероприятия</i>	<i>классы</i>	<i>время проведения</i>	<i>Ответственные</i>
Просмотр видео-уроков на сайте «Проектория» <a href="https://proektoria.online/">https://proektoria.online/</a>	5-9	Раз в месяц	Классные руководители
Занятия отряда Орлята	5-9	В течение года	Максимова О.А
Проектная деятельность	9	В течение года	Учителя-предметники
Тематические экскурсии на предприятия города, округа, области	5-9	В течение года	Классные руководители
Профориентационная работа по подготовке к выбору профиля	8-9	В течение года	Учителя-предметники

**ПРИЛОЖЕНИЕ 2**  
**Программы внеурочной деятельности**

МУНИЦИПАЛЬНОЕ ОБРАЗОВАТЕЛЬНОЕ УЧРЕЖДЕНИЕ  
СРЕДНЯЯ ОБЩЕОБРАЗОВАТЕЛЬНАЯ ШКОЛА №50

«Согласовано»  
Заместитель директора  
по ВР МОУ СОШ № 50  
*Давидюк Ю.Н.*  
Давидюк Ю.Н./  
30.08.2023г.

«Утверждаю»  
Директор МОУ СОШ №50  
*Бензар И.Г.*  
Бензар И.Г./  
Приказ № 235 от 30.08.2023г.



**Программа внеурочной деятельности**  
**«Разговоры о важном»**

Ступень обучения: начальное общее образование, основное общее образование, среднее общее образование, 1-11 классы  
Количество часов: 374    Уровень базовый

г. Комсомольск-на-Амуре  
2023 – 2024 гг.

# СОДЕРЖАНИЕ

---

ПОЯСНИТЕЛЬНАЯ ЗАПИСКА.....	3
Ценностное наполнение внеурочных занятий .....	6
НАЧАЛЬНОЕ ОБЩЕЕ ОБРАЗОВАНИЕ .....	12
Содержание программы внеурочной деятельности .....	12
«Разговоры о важном».....	12
Планируемые результаты освоения программы внеурочных занятий.....	17
«Разговоры о важном» .....	17
ОСНОВНОЕ ОБЩЕЕ ОБРАЗОВАНИЕ .....	79
Содержание программы внеурочной деятельности .....	79
Планируемые результаты освоения курса внеурочной деятельности .....	83
Тематическое планирование .....	92
СРЕДНЕЕ ОБЩЕЕ ОБРАЗОВАНИЕ.....	106
Содержание программы внеурочной деятельности .....	106
Планируемые результаты освоения курса внеурочной деятельности .....	111
Тематическое планирование .....	119
ПОДГОТОВКА УЧИТЕЛЯ К РЕАЛИЗАЦИИ ПРОГРАММЫ .....	133

# ПОЯСНИТЕЛЬНАЯ ЗАПИСКА

---

## Актуальность и назначение программы

Программа разработана в соответствии с требованиями федеральных государственных образовательных стандартов начального общего, основного общего и среднего общего образования, федеральных образовательных программ начального общего, основного общего и среднего общего образования. Это позволяет обеспечить единство обязательных требований ФГОС во всем пространстве школьного образования в урочной и внеурочной деятельности.

Задачей педагога, реализующего программу, является развитие у обучающегося ценностного отношения к Родине, природе, человеку, культуре, знаниям, здоровью.

Программа направлена на:

- формирование российской гражданской идентичности обучающихся;
- формирование интереса к познанию;
- формирование осознанного отношения к своим правам и свободам и уважительного отношения к правам и свободам других;
- выстраивание собственного поведения с позиции нравственных и правовых норм;
- создание мотивации для участия в социально-значимой деятельности;
- развитие у школьников общекультурной компетентности;
- развитие умения принимать осознанные решения и делать выбор;
- осознание своего места в обществе;
- познание себя, своих мотивов, устремлений, склонностей;
- формирование готовности к личностному самоопределению.

Нормативную правовую основу настоящей рабочей программы курса внеурочной деятельности «Разговоры о важном» составляют следующие документы.

1. Федеральный закон "Об образовании в Российской Федерации" от 29.12.2012 № 273-ФЗ

2. Стратегия национальной безопасности Российской Федерации, Указ Президента Российской Федерации от 2 июля 2021 г. № 400 «О Стратегии национальной безопасности Российской Федерации».

3. Приказ Министерства просвещения Российской Федерации от 31.05.2021 № 286 «Об утверждении федерального государственного образовательного стандарта начального общего образования» (Зарегистрирован Минюстом России 05.07.2021 № 64100).

4. Приказ Министерства просвещения Российской Федерации от 31.05.2021 № 287 «Об утверждении федерального государственного образовательного стандарта основного общего образования» (Зарегистрирован Минюстом России 05.07.2021 № 64101).

5. Приказ Министерства просвещения Российской Федерации от 18.07.2022 № 569 «О внесении изменений в федеральный государственный образовательный стандарт начального общего образования» (Зарегистрирован Минюстом России 17.08.2022 № 69676).

6. Приказ Министерства просвещения Российской Федерации от 18.07.2022 № 568 «О внесении изменений в федеральный государственный образовательный стандарт основного общего образования» (Зарегистрирован Минюстом России 17.08.2022 № 69675).

7. Приказ Министерства образования и науки Российской Федерации от 17 мая 2012 г. №413 «Об утверждении федерального государственного образовательного стандарта среднего общего образования» (Зарегистрирован Минюстом России 7 июня 2012 г. № 24480)

8. Приказ Министерства просвещения Российской Федерации от 12.08.2022 № 732 «О внесении изменений в федеральный государственный образовательный стандарт среднего общего образования, утвержденный приказом Министерства образования и науки Российской Федерации от 17 мая 2012 г. № 413» (Зарегистрирован Минюстом России 12.09.2022 № 70034).

9. Письмо Министерства просвещения Российской Федерации «О направлении методических рекомендаций по проведению цикла внеурочных занятий «Разговоры о важном»» от 15.08.2022 № 03–1190.

10. Приказ Министерства просвещения Российской Федерации от 18.05.2023 № 372 «Об утверждении федеральной образовательной программы начального общего образования» (Зарегистрирован Минюстом России 12.07.2023 № 74229).

11. Приказ Министерства просвещения Российской Федерации от 18.05.2023 № 370 «Об утверждении федеральной образовательной программы основного общего образования» (Зарегистрирован Минюстом России 12.07.2023 № 74223).

12. Приказ Министерства просвещения Российской Федерации от 18.05.2023 № 371 «Об утверждении федеральной образовательной программы среднего общего образования» (Зарегистрирован Минюстом России 12.07.2023 № 74228).

### **Варианты реализации программы и формы проведения занятий**

Программа реализуется в работе с обучающимися 1–2, 3–4, 5–7, 8–9 и 10–11 классов. В 2023–2024 учебном году запланировано проведение 36 внеурочных занятий. Занятия проводятся 1 раз в неделю по понедельникам, первым уроком.

Внеурочные занятия «Разговоры о важном» направлены на развитие ценностного отношения обучающихся к своей родине – России, населяющим ее людям, ее уникальной истории, богатой природе и великой культуре. Внеурочные занятия «Разговоры о важном» должны быть направлены на формирование соответствующей внутренней позиции личности обучающегося, необходимой ему для конструктивного и ответственного поведения в обществе.

Основной формат внеурочных занятий «Разговоры о важном» – разговор и (или) беседа с обучающимися. Занятия позволяют обучающемуся вырабатывать собственную мировоззренческую позицию по обсуждаемым темам.

Основные темы занятий связаны с важнейшими аспектами жизни человека в современной России: знанием родной истории и пониманием сложностей современного мира, техническим прогрессом и сохранением природы, ориентацией в мировой художественной культуре и повседневной культуре поведения, доброжелательным отношением к окружающим и ответственным отношением к собственным поступкам.



## **Взаимосвязь с программой воспитания**

Программа курса внеурочной деятельности разработана с учётом федеральных образовательных программ начального общего, основного общего и среднего общего образования. Это позволяет на практике соединить обучающую и воспитательную деятельность педагога, ориентировать её не только на интеллектуальное, но и на нравственное, социальное развитие ребёнка. Это проявляется:

- в выделении в цели программы ценностных приоритетов;
- в приоритете личностных результатов реализации программы внеурочной деятельности, нашедших свое отражение и конкретизацию в программе воспитания;
- в интерактивных формах занятий для обучающихся, обеспечивающих их вовлеченность в совместную с педагогом и сверстниками деятельность.

## **Ценностное наполнение внеурочных занятий**

В основе определения тематики внеурочных занятий лежат два принципа:

- 1) соответствие датам календаря;
- 2) значимость для обучающегося события (даты), которое отмечается в календаре в текущем году.

Даты календаря можно объединить в две группы:

1. Даты, связанные с событиями, которые отмечаются в постоянные числа ежегодно (государственные и профессиональные праздники, даты исторических событий). Например, «День народного единства», «День защитника Отечества», «Новогодние семейные традиции разных народов России», «День учителя (советники по воспитанию)», «День российской науки» и т. д.

2. Юбилейные даты выдающихся деятелей науки, литературы, искусства. Например, «190-летие со дня рождения Д. Менделеева. День российской науки», «215-летие со дня рождения Н. В. Гоголя», «Русский язык. Великий и могучий. 225 лет со дня рождения А. С. Пушкина».

В программе предлагается несколько тем внеурочных занятий, которые не связаны с текущими датами календаря, но являющиеся важными в воспитании

школьника. К примеру: «Мы вместе», «О взаимоотношениях в коллективе (Всемирный день психического здоровья, профилактика буллинга)» и др.

Следует отметить, что внеурочные занятия входят в общую систему воспитательной работы образовательной организации, поэтому тематика и содержание должны обеспечить реализацию их назначения и целей: становление у обучающихся гражданско-патриотических чувств. Исходя из этого, в планируемых результатах каждого сценария внеурочного занятия выделяются *нравственные ценности*, которые являются предметом обсуждения. Основные ценности характеризуются следующим образом.

### ***1. Историческая память***

– историческая память – обязательная часть культуры народа и каждого гражданина;

– историческая память соединяет прошлое, настоящее, позволяя сохранить и продолжить достижения, мудрость, опыт, традиции прошлых поколений;

– историческая память есть культура целого народа, которая складывается из объединения индивидуальных переживаний, и включает важнейшие нравственные качества: благодарность, уважение, гордость потомков за жизнь и подвиги предков.

Осознание этой нравственной ценности базируется на конкретном содержании занятия. Например, тема «День народного единства» рассматривается на известных исторических фактах – единение людей, когда Родина нуждается в защите в 1612 г.

### ***2. Преемственность поколений***

– каждое следующее поколение учится у предыдущего: осваивает, воссоздаёт, продолжает его достижения, традиции;

– семья построена на сохранении преемственности поколений. Память о предыдущих поколениях бережно хранится в предметах, фото, вещах, а также в гуманном отношении к старшим поколениям.

Например, тема: «О взаимоотношениях в семье (День матери)». Обсуждается проблема: каждое поколение связано с предыдущими и последующими общей культурой, историей, средой обитания, языком общения. Каждый человек должен

воспитывать в себе качества, которые были характерны для наших предков, людей далёких поколений: любовь к родной земле, малой родине, Отечеству.

### ***3. Патриотизм — любовь к Родине***

- патриотизм (любовь к Родине) – самое главное качества гражданина;
- любовь к своему Отечеству начинается с малого — с привязанности к родному дому, малой родине;
- патриотизм строится на ответственности за судьбу своей родной земли; чувстве гордости за историю, культуру своего народа и народов России.

Эта высшая нравственная ценность является приоритетной во всех сценариях «Разговоров о важном». В каждом сценарии, в соответствии с содержанием, раскрывается многогранность чувства патриотизма и его проявления в разных сферах человеческой жизни.

### ***4. Доброта, добрые дела***

- доброта — это способность (желание и умение) быть милосердным, поддержать, помочь без ожидания благодарности;
- благотворительность — проявление добрых чувств; благотворительность была распространена в России в прошлые века, что стало сегодня примером для подражания.

Например, тема «Мы вместе». Разговор о добрых делах граждан России в прошлые времена и в настоящее время, тема волонтерства.

### ***5. Семья и семейные ценности***

- семья связана не только общим местом проживания, общим хозяйством, общими делами, но и значимыми ценностями — взаимопониманием, взаимоподдержкой, традициями и т. д.;
- каждый член семьи имеет свои обязанности, но всегда готовы прийти на помощь другому: взять на себя его дела, проявить внимание, оказать помощь друг другу;
- обучающийся должен ответственно относиться к своей семье, участвовать во всех ее делах, помогать родителям;
- семейные ценности всегда были значимы для народов России; семейные ценности представлены в традиционных религиях России.

Тема семьи, семейных взаимоотношений и ценностей является предметом обсуждения на занятиях, посвященных темам: «О взаимоотношениях в семье (День матери)», «Новогодние семейные традиции разных народов России» и др.

### **6. Культура России**

– культура общества — это достижения человеческого общества, созданные на протяжении его истории;

– российская культура богата и разнообразна, она известна и уважаема во всем мире;

– культура представлена достижениями в материальной сфере (строительство, техника, предметы быта и др.), в духовной сфере (народное творчество, литература, изобразительное искусство, музыка, театр и др.), а также в этике, культуре взаимоотношений людей.

Темы, связанные с осознанием обучающимися этой социальной ценности, подробно и разносторонне представлены в «Разговорах о важном». Поэтому многие сценарии построены на чтении поэзии, обсуждении видеофильмов, произведений живописи и музыки: «По ту сторону экрана. 115 лет кино в России», «Цирк! Цирк! Цирк! (к Международному дню цирка)».

### **7. Наука на службе Родины**

– наука обеспечивает прогресс общества и улучшает жизнь человека;

– в науке работают талантливые, творческие люди, бесконечно любящие свою деятельность;

– в России совершено много научных открытий, без которых невозможно представить современный мир.

О такой ценности общества и отдельно взятого человека учащиеся узнают в процессе обсуждения тем: «190-лет со дня рождения Д. Менделеева. День российской науки», «Я вижу Землю! Это так красиво».

Следует отметить, что многие темы внеурочных занятий выходят за рамки содержания, изучаемого на уроках, но это не означает, что учитель будет обязательно добиваться точного усвоения нового знания, запоминания и четкого воспроизведения нового термина или понятия. Необходимо понимать, что на внеурочных занятиях как *неучебных* формируются определенные ценности:

высшие нравственные чувства и социальные отношения. В течение года учащиеся много раз будут возвращаться к обсуждению одних и тех же понятий, что послужит постепенному осознанному их принятию.

Наличие сценариев внеурочных занятий не означает формального следования им. При анализе содержания занятия, которое предлагается в сценарии, педагог учитывает региональные, национальные, этнокультурные особенности территории, где функционирует данная образовательная организация. Обязательно учитывается и уровень развития учащихся, их интересы и потребности. При необходимости, исходя из статуса семей обучающихся, целесообразно уточнить (изменить, скорректировать) и творческие задания, выполнение которых предлагается вместе с родителями, другими членами семьи.

## **Особенности реализации программы**

Личностное развитие ребёнка – главная цель педагога. Личностных результатов обучающихся педагог может достичь, увлекая школьников совместной и интересной многообразной деятельностью, позволяющей раскрыть потенциал каждого; используя разные формы работы; устанавливая во время занятий доброжелательную, поддерживающую атмосферу; насыщая занятия ценностным содержанием.

Задача педагога, транслируя собственные убеждения и жизненный опыт, дать возможность школьнику анализировать, сравнивать и выбирать.

В приложениях к программе содержатся методические рекомендации, помогающие педагогу грамотно организовать деятельность школьников на занятиях в рамках реализации программы курса внеурочной деятельности «Разговоры о важном».

# ОСНОВНОЕ ОБЩЕЕ ОБРАЗОВАНИЕ

---

## Содержание программы внеурочной деятельности

### «Разговоры о важном»

День знаний. Знакомство с проектами Российского общества «Знание». Возможности, которые предоставляют проекты общества «Знание» для обучающихся различных возрастов.

Родина — не только место рождения. Природные и культурные памятники — чем гордимся, о чем помним, что бережем?

Зоя Космодемьянская — её подвиг бессмертен, её имя стало символом мужества и стойкости, а жизнь служит примером беззаветной преданности Отечеству, истиной любви к своей Родине.

Право избирать и быть избранным гарантировано Конституцией Российской Федерации каждому гражданину нашей страны. Жизнь, свобода, права и благополучие граждан является одной из главных ценностей, а проявление гражданской позиции, желание участвовать в развитии своего города, региона, страны — достойно уважения.

Ценность профессии учителя. Советник по воспитанию — проводник в мир возможностей, которые создало государство для каждого ребенка в стране, наставник и «старший товарищ», помогающий как объединить школьный коллектив в дружную команду, так и выстроить личную траекторию развития каждому ребенку.

Честность, открытость, готовность прийти на помощь — основа хороших отношений с окружающими. Уважение к окружающим — норма жизни в нашем обществе. В условиях информационных перегрузок, разнообразия быстро решаемых задач, экономической нестабильности, стрессы стали неотъемлемой составляющей жизни человека. Они приводят к депрессивному состоянию, которое, в свою очередь, может привести к проблемам физического здоровья, конфликтам с близкими, неуверенности, озлобленности. Знания о том, как наладить отношения в коллективе, сохранить свое психическое здоровье, как

смотреть на мир позитивно, как не стать жертвой «травли», и самому не опуститься до «травли» других, необходимы всем.

Давние культурные традиции России получают отражение в произведениях кинематографического искусства, которое имеет свой «золотой фонд», признанный во всем мире. Отечественное кино передает наши традиционные ценности, великое культурно-историческое наследие, отображает то, что объединяет нас как нацию. Развитие отечественного кино отражает не только основные вехи развития страны, но и моделирует образ ее будущего. Кино, наряду с литературой и театром, позволяет человеку увидеть себя, как в «зеркале», соотнести свои поступки с поступками героев, анализировать и рефлексировать, приобретать новые знания, знакомиться с миром профессий, с творчеством талантливых людей, с историей и культурой страны.

Подразделения специального назначения (спецназ) в России имеют особую значимость, они олицетворяют служение Отечеству, мужество и силу духа, беспримерное самопожертвование, готовность мгновенно прийти на помощь Родине. Военнослужащие спецназа обладают особыми профессиональными, физическими и моральными качествами, являются достойным примером настоящего мужчины.

Единство нации – основа существования российского государства. Единство многонационального народа, уважение традиций, религий, уклада жизни всех народов является главным в жизни страны. Пока мы едины – мы непобедимы.

Технологический суверенитет нашей Родины необходимо защищать так же, как границы государства, это основа и залог существования современной страны. Развитие сферы информационных технологий сегодня стратегически важно для будущего, профессии в этой сфере очень перспективны и востребованы. Технологический суверенитет решает задачи обеспечения безопасности, получения энергии, продовольственной независимости, транспортной связности. Логика развития экономики предполагает защиту и формирование высокотехнологичных отраслей с высокой долей интеллектуальных вложений. Появление новых профессий связано с цифровизацией экономики, движением к технологическому суверенитету.



Традиционная семья в России – это союз мужчины и женщины, которые создают и поддерживают отношения уважения, заботы и взаимной поддержки. Основа семьи – это любовь. Важно, чтобы дети стремились создавать полноценные многодетные семьи.

Что для каждого человека означает слово «Родина»? Это родители, семья, дом, друзья, родной город, регион, вся наша страна и народ. Чувство любви к своей Родине человек несет в себе всю жизнь, это его опора и поддержка. Родина – это не просто территория, это, прежде всего то, что мы любим и готовы защищать.

Волонтерство в России. Особенности волонтерской деятельности. Исторически сложилось, что в сложные годы нашей страны люди безвозмездно помогали друг другу, оказывали всестороннюю поддержку. Даша Севастопольская, сёстры милосердия – история и современность.

Россия — страна с героическим прошлым. Современные герои — кто они? Россия начинается с меня?

Значение Конституции для граждан страны. Знание прав и выполнение обязанностей. Ответственность — это осознанное поведение.

Новый год — праздник для всех россиян. У каждого народа есть интересные новогодние семейные традиции. Знакомство с обычаями и культурой новогодних праздников в нашей стране.

Первая печатная книга в России – «Азбука» Ивана Фёдорова. Способы передачи информации до появления письменности. Разница между азбукой и букварем. «Азбука», напечатанная Иваном Федоровым: «Ради скорого младенческого научения». Любовь к чтению, бережное отношение к книге начались 450 лет назад.

Современный человек должен обладать функциональной грамотностью, в том числе налоговой. Для чего собирают налоги? Что они обеспечивают для граждан? Выплата налогов – обязанность каждого гражданина Российской Федерации.

Голод, морозы, бомбардировки — тяготы блокадного Ленинграда. Блокадный паек. О провале планов немецких войск. 80 лет назад город-герой Ленинград был полностью освобожден от фашистской блокады.

Кто такой союзник? Какие обязанности он на себя принимает, какими обладает правами? Что дает заключение союзного договора для государств? Союзники России – государства, которые разделяют и поддерживают наши общие традиционные ценности, уважают культуру, стремятся к укреплению союзных государств и поддерживают их.

Достижения науки в повседневной жизни. Научные и технические достижения в нашей стране. 190-летие великого русского учёного-химика, специалиста во многих областях науки и искусства Д.И. Менделеева.

День первооткрывателя. Россия является не только самой большой страной в мире, которую за ее продолжительную историю шаг за шагом исследовали, изучали, открывали русские землепроходцы. Удивительные уголки нашей страны сегодня может открыть для себя любой школьник.

День защитника Отечества: исторические традиции. Профессия военного: кто её выбирает сегодня. Смекалка в военном деле. 280-летие со дня рождения великого русского флотоводца, командующего Черноморским флотом (1790—1798); командующего русско-турецкой эскадрой в Средиземном море (1798—1800), адмирала (1799) Ф.Ф. Ушакова.

Подлинность намерений — то, что у тебя внутри. Как найти своё место в жизни? Что нужно для того, чтобы найти друзей и самому быть хорошим другом? Примеры настоящей дружбы. Что нужно для того, чтобы создать хорошую семью и самому быть хорошим семьянином. Поддержка семьи в России. Что нужно, чтобы найти свое призвание и стать настоящим профессионалом. Поддержка профессионального самоопределения школьников в России. Эти вопросы волнуют подростков. Проблемы, с которыми они сталкиваются, и способы их решения.

Всемирный фестиваль молодежи – 2024. Сириус – федеральная площадка фестиваля. Исторические факты появления всемирного фестиваля молодежи и студентов. Фестивали, которые проходили в нашей стране.

Российская авиация. Легендарная история развития российской гражданской авиации. Героизм конструкторов, инженеров и летчиков-испытателей первых российских самолетов. Мировые рекорды российских летчиков. Современное авиастроение. Профессии, связанные с авиацией.

Красивейший полуостров с богатой историей. История Крымского полуострова. Значение Крыма. Достопримечательности Крыма.

Россия – здоровая держава. Это значит, что жители страны должны стремиться поддерживать здоровый образ жизни. Физическое и психическое здоровье населения играют важную роль в укреплении экономического потенциала и социальной стабильности страны, повышают качество жизни каждого человека.

Цирк как фантазийное и сказочное искусство. Цирк в России, История цирка, цирковые династии России. Знаменитые на весь мир российские силачи, дрессировщики, акробаты, клоуны, фокусники. Цирковые профессии.

Главные события в истории покорения космоса. Отечественные космонавты-рекордсмены. Подготовка к полету — многолетний процесс.

Николай Гоголь – признанный классик русской литературы, автор знаменитых «Мертвых душ», «Ревизора», «Вечеров на хуторе близ Диканьки». Сюжеты, герои, ситуации из произведений Николая Гоголя актуальны по сей день.

Экологичное потребление — способ позаботиться о сохранности планеты. Экологические проблемы как следствия безответственного поведения человека. Соблюдать эко-правила — не так сложно.

История Праздника труда. Труд – это право или обязанность человека? Работа мечты. Жизненно важные навыки.

История появления праздника День Победы. Поисковое движение России. Могила Неизвестного Солдата. Семейные традиции празднования Дня Победы.

19 мая 1922 года — день рождения пионерской организации. Цель ее создания и деятельность. Причины, по которым дети объединяются.

Неизвестный Пушкин. Творчество Пушкина объединяет поколения. Вклад А. С. Пушкина в формирование современного литературного русского языка.

### **Планируемые результаты освоения курса внеурочной деятельности**

Занятия в рамках программы направлены на обеспечение достижения школьниками следующих личностных, метапредметных и предметных образовательных результатов.

### ***Личностные результаты:***

*В сфере гражданского воспитания:* уважение прав, свобод и законных интересов других людей; активное участие в жизни семьи, родного края, страны; неприятие любых форм экстремизма, дискриминации; понимание роли различных социальных институтов в жизни человека; представление об основных правах, свободах и обязанностях гражданина, социальных нормах и правилах межличностных отношений в поликультурном и многоконфессиональном обществе; готовность к разнообразной совместной деятельности, стремление к взаимопониманию и взаимопомощи; готовность к участию в гуманитарной деятельности (волонтерство, помощь людям, нуждающимся в ней).

*В сфере патриотического воспитания:* осознание российской гражданской идентичности в поликультурном и многоконфессиональном обществе, проявление интереса к познанию родного языка, истории, культуры Российской Федерации, своего края, народов России; ценностное отношение к достижениям своей Родины - России, к науке, искусству, спорту, технологиям, боевым подвигам и трудовым достижениям народа; уважение к символам России, государственным праздникам, историческому и природному наследию и памятникам, традициям разных народов, проживающих в родной стране.

*В сфере духовно-нравственного воспитания:* ориентация на моральные ценности и нормы в ситуациях нравственного выбора; готовность оценивать свое поведение и поступки, поведение и поступки других людей с позиции нравственных и правовых норм с учетом осознания последствий поступков; свобода и ответственность личности в условиях индивидуального и общественного пространства.

*В сфере эстетического воспитания:* восприимчивость к разным видам искусства, традициям и творчеству своего и других народов, понимание эмоционального воздействия искусства; осознание важности художественной культуры как средства коммуникации и самовыражения; понимание ценности отечественного и мирового искусства, роли этнических культурных традиций и народного творчества.

*В сфере физического воспитания:* осознание ценности жизни; соблюдение правил безопасности, в том числе навыков безопасного поведения в интернет-среде; способность адаптироваться к стрессовым ситуациям и меняющимся социальным, информационным и природным условиям, в том числе осмысляя собственный опыт и выстраивая дальнейшие цели; умение принимать себя и других, не осуждая; умение осознавать эмоциональное состояние себя и других, умение управлять собственным эмоциональным состоянием; сформированность навыка рефлексии, признание своего права на ошибку и такого же права другого человека.

*В сфере трудового воспитания:* установка на активное участие в решении практических задач; осознание важности обучения на протяжении всей жизни; уважение к труду и результатам трудовой деятельности.

*В сфере экологического воспитания:* ориентация на применение знаний из социальных и естественных наук для решения задач в области окружающей среды, планирования поступков и оценки их возможных последствий для окружающей среды; повышение уровня экологической культуры, осознание глобального характера экологических проблем и путей их решения; активное неприятие действий, приносящих вред окружающей среде; осознание своей роли как гражданина и потребителя в условиях взаимосвязи природной, технологической и социальной сред; готовность к участию в практической деятельности экологической направленности.

*В сфере ценности научного познания:* ориентация в деятельности на современную систему научных представлений об основных закономерностях развития человека, природы и общества, взаимосвязях человека с природной и социальной средой; овладение языковой и читательской культурой как средством познания мира; овладение основными навыками исследовательской деятельности, установка на осмысление опыта, наблюдений, поступков и стремление совершенствовать пути достижения индивидуального и коллективного благополучия.

*В сфере адаптации обучающегося к изменяющимся условиям социальной и природной среды:* освоение обучающимися социального опыта, основных

социальных ролей, соответствующих ведущей деятельности возраста, норм и правил общественного поведения, форм социальной жизни в группах и сообществах, включая семью, группы, сформированные по профессиональной деятельности, а также в рамках социального взаимодействия с людьми из другой культурной среды; открытость опыту и знаниям других; повышение уровня своей компетентности через практическую деятельность, в том числе умение учиться у других людей, умение осознавать в совместной деятельности новые знания, навыки и компетенции из опыта других; осознавать дефициты собственных знаний и компетентностей, планировать свое развитие; умение анализировать и выявлять взаимосвязи природы, общества и экономики; умение оценивать свои действия с учетом влияния на окружающую среду, достижений целей и преодоления вызовов, возможных глобальных последствий.

***Метапредметные результаты:***

*В сфере овладения универсальными учебными познавательными действиями:* использовать вопросы как исследовательский инструмент познания; применять различные методы, инструменты и запросы при поиске и отборе информации или данных из источников с учетом предложенной учебной задачи и заданных критериев; выбирать, анализировать, систематизировать и интерпретировать информацию различных видов и форм представления; находить сходные аргументы (подтверждающие или опровергающие одну и ту же идею, версию) в различных информационных источниках; самостоятельно выбирать оптимальную форму представления информации; оценивать надежность информации по критериям, предложенным педагогическим работником или сформулированным самостоятельно; эффективно систематизировать информацию.

*В сфере овладения универсальными учебными коммуникативными действиями:* воспринимать и формулировать суждения, выражать эмоции в соответствии с целями и условиями общения; выражать свою точку зрения в устных и письменных текстах; понимать намерения других, проявлять уважительное отношение к собеседнику и в корректной форме формулировать свои возражения; в ходе диалога и (или) дискуссии задавать вопросы по существу обсуждаемой темы и высказывать идеи, нацеленные на решение задачи и

поддержание благожелательности общения; сопоставлять свои суждения с суждениями других участников диалога, обнаруживать различие и сходство позиций; понимать и использовать преимущества командной и индивидуальной работы при решении конкретной проблемы, обосновывать необходимость применения групповых форм взаимодействия при решении поставленной задачи; принимать цель совместной деятельности, коллективно строить действия по ее достижению: распределять роли, договариваться, обсуждать процесс и результат совместной работы; уметь обобщать мнения нескольких людей, проявлять готовность руководить, выполнять поручения, подчиняться; планировать организацию совместной работы, определять свою роль (с учетом предпочтений и возможностей всех участников взаимодействия), распределять задачи между членами команды, участвовать в групповых формах работы (обсуждения, обмен мнениями, "мозговые штурмы" и иные); выполнять свою часть работы, достигать качественного результата по своему направлению и координировать свои действия с другими членами команды; оценивать качество своего вклада в общий продукт по критериям, самостоятельно сформулированным участниками взаимодействия; сравнивать результаты с исходной задачей и вклад каждого члена команды в достижение результатов, разделять сферу ответственности.

*В сфере овладения универсальными учебными регулятивными действиями:* ориентироваться в различных подходах принятия решений (индивидуальное, принятие решения в группе, принятие решений группой); делать выбор и брать ответственность за решение; владеть способами самоконтроля, самомотивации и рефлексии; объяснять причины достижения (недостижения) результатов деятельности, давать оценку приобретенному опыту, уметь находить позитивное в произошедшей ситуации; оценивать соответствие результата цели и условиям; выявлять и анализировать причины эмоций; ставить себя на место другого человека, понимать мотивы и намерения другого; регулировать способ выражения эмоций; осознанно относиться к другому человеку, его мнению; признавать свое право на ошибку и такое же право другого; принимать себя и других, не осуждая; открытость себе и другим; осознавать невозможность контролировать все вокруг.

**Предметные результаты** освоения программы внеурочной деятельности «Разговоры о важном» представлены с учетом специфики содержания предметных областей, к которым имеет отношение содержание курса внеурочной деятельности:

*Русский язык:* совершенствование различных видов устной и письменной речевой деятельности; формирование умений речевого взаимодействия: создание устных монологических высказываний на основе жизненных наблюдений, личных впечатлений, чтения учебно-научной, художественной и научно-популярной литературы; участие в диалоге разных видов: побуждение к действию, обмен мнениями, запрос информации, сообщение информации; овладение различными видами чтения (просмотровым, ознакомительным, изучающим, поисковым); формулирование вопросов по содержанию текста и ответов на них; подробная, сжатая и выборочная передача в устной и письменной форме содержания текста; выделение главной и второстепенной информации, явной и скрытой информации в тексте; извлечение информации из различных источников, ее осмысление и оперирование ею.

*Литература:* понимание духовно-нравственной и культурной ценности литературы и ее роли в формировании гражданственности и патриотизма, укреплении единства многонационального народа Российской Федерации; понимание специфики литературы как вида искусства, принципиальных отличий художественного текста от текста научного, делового, публицистического; овладение умениями воспринимать, анализировать, интерпретировать и оценивать прочитанное, понимать художественную картину мира, отраженную в литературных произведениях, с учетом неоднозначности заложенных в них художественных смыслов; овладение умением пересказывать прочитанное произведение, используя подробный, сжатый, выборочный, творческий пересказ, отвечать на вопросы по прочитанному произведению и формулировать вопросы к тексту; развитие умения участвовать в диалоге о прочитанном произведении, в дискуссии на литературные темы, соотносить собственную позицию с позицией автора и мнениями участников дискуссии; давать аргументированную оценку прочитанному.



*Иностранный язык:* умение сравнивать, находить сходства и отличия в культуре и традициях народов России и других стран.

*Информатика:* освоение и соблюдение требований безопасной эксплуатации технических средств информационно-коммуникационных технологий; умение соблюдать сетевой этикет, базовые нормы информационной этики и права при работе с приложениями на любых устройствах и в сети Интернет, выбирать безопасные стратегии поведения в сети.

*История:* соотносить события истории разных стран и народов с историческими периодами, событиями региональной и мировой истории, событиями истории родного края и истории России; определять современников исторических событий, явлений, процессов; умение выявлять особенности развития культуры, быта и нравов народов в различные исторические эпохи; умение рассказывать об исторических событиях, явлениях, процессах истории родного края, истории России и мировой истории и их участниках, демонстрируя понимание исторических явлений, процессов и знание необходимых фактов, дат, исторических понятий; умение выявлять существенные черты и характерные признаки исторических событий, явлений, процессов; умение устанавливать причинно-следственные, пространственные, временные связи исторических событий, явлений, процессов изучаемого периода, их взаимосвязь (при наличии) с важнейшими событиями XX - начала XXI вв.; умение определять и аргументировать собственную или предложенную точку зрения с опорой на фактический материал, в том числе используя источники разных типов; приобретение опыта взаимодействия с людьми другой культуры, национальной и религиозной принадлежности на основе национальных ценностей современного российского общества: гуманистических и демократических ценностей, идей мира и взаимопонимания между народами, людьми разных культур; уважения к историческому наследию народов России.

*Обществознание:* освоение и применение системы знаний: о социальных свойствах человека, особенностях его взаимодействия с другими людьми, важности семьи как базового социального института; о характерных чертах общества; о содержании и значении социальных норм, регулирующих

общественные отношения; о процессах и явлениях в экономической, социальной, духовной и политической сферах жизни общества; об основах конституционного строя и организации государственной власти в Российской Федерации, правовом статусе гражданина Российской Федерации (в том числе несовершеннолетнего); о системе образования в Российской Федерации; об основах государственной бюджетной и денежно-кредитной, социальной политики, политики в сфере культуры и образования, противодействии коррупции в Российской Федерации, обеспечении безопасности личности, общества и государства, в том числе от терроризма и экстремизма; умение характеризовать традиционные российские духовно-нравственные ценности (в том числе защита человеческой жизни, прав и свобод человека, семья, созидательный труд, служение Отечеству, нормы морали и нравственности, гуманизм, милосердие, справедливость, взаимопомощь, коллективизм, историческое единство народов России, преемственность истории нашей Родины); умение сравнивать (в том числе устанавливать основания для сравнения) деятельность людей, социальные объекты, явления, процессы в различных сферах общественной жизни, их элементы и основные функции; умение устанавливать и объяснять взаимосвязи социальных объектов, явлений, процессов в различных сферах общественной жизни, их элементов и основных функций, включая взаимодействия общества и природы, человека и общества, сфер общественной жизни, гражданина и государства; связи политических потрясений и социально-экономических кризисов в государстве; умение использовать полученные знания для объяснения (устного и письменного) сущности, взаимосвязей явлений, процессов социальной действительности; умение с опорой на обществоведческие знания, факты общественной жизни и личный социальный опыт определять и аргументировать с точки зрения социальных ценностей и норм свое отношение к явлениям, процессам социальной действительности; умение анализировать, обобщать, систематизировать, конкретизировать и критически оценивать социальную информацию, соотносить ее с собственными знаниями о моральном и правовом регулировании поведения человека, личным социальным опытом; умение оценивать собственные поступки и поведение других людей с точки зрения их соответствия моральным, правовым и иным видам социальных

норм, экономической рациональности; осознание неприемлемости всех форм антиобщественного поведения; осознание ценности культуры и традиций народов России.

*География:* освоение и применение системы знаний о размещении и основных свойствах географических объектов, понимание роли географии в формировании качества жизни человека и окружающей его среды на планете Земля, в решении современных практических задач своего населенного пункта, Российской Федерации, мирового сообщества, в том числе задачи устойчивого развития; умение устанавливать взаимосвязи между изученными природными, социальными и экономическими явлениями и процессами, реально наблюдаемыми географическими явлениями и процессами; умение оценивать характер взаимодействия деятельности человека и компонентов природы в разных географических условиях с точки зрения концепции устойчивого развития.

## Тематическое планирование 5–7, 8–9 классы (1 час в неделю)

Темы	Основное содержание	Деятельность школьников
<b>День знаний</b>	<p>Знакомство с проектами Российского общества «Знание».</p> <p>Возможности, которые предоставляют проекты общества «Знание» для обучающихся различных возрастов.</p>	<p>Участие во вступительной беседе. Просмотр ролика о необходимости знаний для жизненного успеха.</p> <p>Участие в мотивационной беседе о чертах характера, которые присущи людям с активной жизненной позицией, о мечтах и о том, как можно их достигнуть.</p>
<b>Там, где Россия</b>	<p>Родина — не только место рождения. История, культура, научные достижения: чем мы можем гордиться?</p>	<p>Участие во вступительной беседе о России. Просмотр ролика о России.</p> <p>Интерактивная викторина.</p> <p>Чем полезны фенологические наблюдения. Их роль в жизни человека.</p>
<b>Зоя. К 100-летию со дня рождения Зои Космодемьянской</b>	<p>Зоя Космодемьянская – её подвиг бессмертен, её имя стало символом мужества и стойкости, а жизнь служит примером беззаветной преданности Отечеству, истиной любви к своей Родине.</p>	<p>Участие во вступительной беседе. Просмотр видеоролика о жизни и подвиге Зои.</p> <p>Участие в беседе о том, как воспитываются черты личности героя.</p> <p>Подвиг Зои был подвигом ради жизни будущих поколений. В защиту всего, что любила эта молодая девушка. Просмотр интерактивной карты, беседа о сохранении памятников героям.</p>

Темы	Основное содержание	Деятельность школьников
<b>Избирательная система России (30 лет ЦИК)</b>	<p>Право избирать и быть избранным гарантировано Конституцией Российской Федерации каждому гражданину нашей страны.</p> <p>Жизнь, свобода, права и благополучие граждан является одной из главных ценностей, а проявление гражданской позиции, желание участвовать в развитии своего города, региона, страны – достойно уважения.</p>	<p>Участие во вступительной беседе. Просмотр видеоролика об истории Центральной избирательной комиссии.</p> <p>Обсуждение ситуаций, возникающих в связи с голосованием и выборами.</p> <p>Выполнение интерактивного задания «Избирательная система в России».</p>
<b>День учителя (советники по воспитанию)</b>	<p>Ценность профессии учителя. Советник по воспитанию – проводник в мир возможностей, которые создало государство для каждого ребенка в стране, наставник и «старший товарищ», помогающий как объединить школьный коллектив в дружную команду, так и выстроить личную траекторию развития каждому ребенку.</p>	<p>Просмотр видеоролика.</p> <p>Участие в командной работе: каким должен быть современный Учитель? (создание кластера).</p> <p>Участие в дискуссии на одну из предложенных тем: «Если бы я был учителем, какими качествами обладал..., как относился бы к ученикам..., как готовился к занятиям..., какие вспомогательные средства использовал для проведения уроков?»; «Чем может помочь советник по воспитанию?»</p>

Темы	Основное содержание	Деятельность школьников
<p><b>О взаимоотношениях в коллективе (Всемирный день психического здоровья, профилактика буллинга)</b></p>	<p>В условиях информационных перегрузок, разнообразия быстро решаемых задач, экономической нестабильности, стрессы стали неотъемлемой составляющей жизни человека. Они приводят к депрессивному состоянию, которое, в свою очередь, может привести к проблемам физического здоровья, конфликтам с близкими, неуверенности, озлобленности. Знания о том, как наладить отношения в коллективе, сохранить свое психическое здоровье, как смотреть на мир позитивно, как не стать жертвой «травли», и самому не опуститься до «травли» других, необходимы всем.</p>	<p>Мотивационная беседа о взаимосвязи физического и психического здоровья.  Игра «Верю - не верю» о стереотипах в отношении здоровья и здорового образа жизни.  Просмотр отрывков из мультфильмов и фильмов, обсуждение их. Беседа о буллинге, его причинах и вреде, который он причиняет человеку.  Мастер-класс «Магия игры», в ходе которого школьники участвуют в игровых упражнениях, помогающих снять стресс и психологическое напряжение, выплеснуть негативные эмоции.  Мозговой штурм «Мои правила благополучия», в ходе которого школьники составляют список лайфхаков класса о том, как подростку справляться со стрессами, излишним давлением взрослых.  Итоговая рефлексивная беседа, в ходе которой школьники обсуждают характеристики идеального коллектива, в котором им было бы комфортно находиться. .</p>
<p><b>По ту сторону экрана. 115 лет кино в России</b></p>	<p>Развитие отечественного кино отражает не только основные вехи развития страны, но и моделирует образ ее будущего. Кино, наряду с литературой и театром, позволяет человеку увидеть себя, как в «зеркале», соотнести свои поступки с поступками героев, анализировать и рефлексировать, приобретать новые знания, знакомиться с миром профессий, с творчеством талантливых людей, с историей и культурой страны.</p>	<p>Мотивационная беседа о любимых мультфильмах и кинофильмах, жанрах кино.  Просмотр видеоролика об истории российского игрового кино. Обсуждение ролика.  Беседа о будущем кинематографа в цифровую эпоху.  Интерактивная игра, в ходе которой школьники называют мультфильм или фильм по его отрывку.  Игра «Ты - актер», где дети пробуют себя в роли актеров немомого кино.  Итоговая беседа о возможности создания собственного фильма о классе, сделанного руками школьников.</p>

Темы	Основное содержание	Деятельность школьников
<b>День спецназа</b>	<p>Подразделения специального назначения (спецназ) в России имеют особую значимость, они олицетворяют служение Отечеству, мужество и силу духа, беспримерное самопожертвование, готовность мгновенно прийти на помощь Родине. Военнослужащие спецназа обладают особыми профессиональными, физическими и моральными качествами, являются достойным примером настоящего мужчины.</p>	<p>Участие во вступительной беседе, просмотр видеоролика о видах подразделений специального назначения в России.</p> <p>Участие в обсуждении: «Качества личности бойца спецназа».</p> <p>Выполнение интерактивного задания «Что важнее для спецназовца – ум или сила?»</p>
<b>День народного единства</b>	<p>Смутное время в истории нашей страны. Самозванцы — одна из причин продолжавшейся Смуты. Ополчение во главе с князем Дмитрием Пожарским и земским старостой Кузьмой Мининым.</p> <p>Примеры единения народа не только в войне</p>	<p>Участие во вступительной беседе о появлении праздника День народного единства.</p> <p>Знакомство с исторической справкой о событиях Смутного времени.</p> <p>Работа в группах: если бы вы жили в Смутное время, в чем вы бы увидели причины появления народных ополчений? Обмен мнениями.</p> <p>Дискуссия о том, что 4 ноября 1612 года воины народного ополчения продемонстрировали образец героизма и сплоченности всего народа вне зависимости от происхождения, вероисповедания и положения в обществе. Дискуссия о том, когда еще люди чувствуют, что им надо объединяться?</p>

Темы	Основное содержание	Деятельность школьников
<p><b>Россия: взгляд в будущее.</b></p> <p><b>Технологический суверенитет / цифровая экономика / новые профессии</b></p>	<p>Технологический суверенитет решает задачи обеспечения безопасности, получения энергии, продовольственной независимости, транспортной связности. Логика развития экономики предполагает защиту и формирование высокотехнологичных отраслей с высокой долей интеллектуальных вложений. Развитие цифровой экономики предполагает выстраивание системы экономических, социальных и культурных отношений, основанных на использовании цифровых информационно-коммуникационных технологий. Появление новых профессий связано с цифровизацией экономики, движением к технологическому суверенитету.</p>	<p>Беседа о сущности понятий «суверенитет», «технологический суверенитет», «цифровая экономика».</p> <p>Просмотр видеоролика о цифровых технологиях, вошедших в современную жизнь многих россиян, в экономику, образование и культуру страны. Дискуссия, в ходе которой школьники высказывают свои мнения о возможностях и рисках, которые появляются в связи с проникновением искусственного интеллекта во многие сферы не только экономики, но и культуры, образования, спорта.</p> <p>Игра-викторина «Язык не для всех», в ходе которой школьники знакомятся с новыми понятиями в области цифровых технологий и с профессиями будущего.</p> <p>Интерактивное путешествие по городу профессий будущего, в ходе которого школьники знакомятся с двенадцатью направлениями профессиональной деятельности, которые охватывают 50 перспективных профессий.</p> <p>Рефлексивная беседа, в ходе которой педагог просит школьников завершить некоторые из предложений, например: «Самое большое открытие, которое я сделал на этом занятии – это ...»; «Все говорят, что без цифры сегодняшняя жизнь просто невозможна, я с этим утверждением ...»; «Если у меня спросят, готов ли я учиться всю свою жизнь, то я отвечу ...»</p>
<p><b>О взаимоотношениях в семье (День матери)</b></p>	<p>Мама — важный человек в жизни каждого. Материнская любовь — простая и безоговорочная.</p> <p>Легко ли быть мамой?</p>	<p>Участие в игре «Незаконченное предложение», во время которой каждый школьник продолжает предложение «Первое, что приходит в голову, когда я слышу слово «мама» ...»</p> <p>Участие в групповом обсуждении случаев недопонимания мам и детей.</p> <p>Поиск причин этого в процессе групповой работы.</p> <p>Участие в беседе о том, что делает наших мам счастливыми</p>



Темы	Основное содержание	Деятельность школьников
<b>Что такое Родина? (региональный и местный компонент)</b>	Что для каждого человека означает слово «Родина»? Это родители, семья, дом, друзья, родной город, регион, вся наша страна и народ. Чувство любви к своей Родине человек несет в себе всю жизнь, это его опора и поддержка. Родина – это не просто территория, это, прежде всего то, что мы любим и готовы защищать.	<p>Участие в беседе о том, когда каждый из нас чувствовал гордость при виде государственных символов нашей страны. Какова региональная символика? Что означают элементы герба, флага?</p> <p>Знакомство с традициями народов, живущих на территории России.</p> <p>Участие в дискуссии о том, что объединяет людей разных национальностей в одной стране, что им в этом помогает?</p>
<b>Мы вместе</b>	История создания Красного Креста. Особенности волонтерской деятельности. Волонтерство в России	<p>Знакомство школьников с информацией о создании в Международного Комитета Красного Креста.</p> <p>Участие в обсуждении вопроса: действительно ли создание именно этой организации можно считать началом волонтерского движения?</p> <p>Работа в группах по составлению списка особенностей волонтерской деятельности.</p> <p>Обмен историями из жизни о волонтерской деятельности</p>
<b>Главный закон страны</b>	Значение Конституции для граждан страны. Знание прав и выполнение обязанностей. Ответственность — это осознанное поведение	<p>Участие во вступительной беседе о значении слова «конституция» и о жизни без конституции.</p> <p>Участие в обсуждении ситуаций, в которых было нарушение прав или невыполнение обязанностей.</p> <p>Участие в игре «Незаконченное предложение», во время которой каждый школьник продолжает предложение «Нужно знать Конституцию, потому что...»</p> <p>Участие в дискуссии об осознанном поведении и личной ответственности</p>

Темы	Основное содержание	Деятельность школьников
<b>Герои нашего времени</b>	Россия — страна с героическим прошлым. Современные герои — кто они? Россия начинается с меня?	Участие во вступительной беседе о непростой судьбе нашей страны, о войнах, которые выпали на долю народа и о героизме тех, кто вставал на ее защиту. Участие в дискуссии о том, есть ли место героизму сегодня? Обсуждение мнений школьников. Участие в игре «Качества современного героя»
<b>Новогодние семейные традиции разных народов России</b>	Новый год — праздник всей семьи. Новогодние семейные традиции. Новогодние приметы. Различные традиции встречи Нового года у разных народов России.	Игра «Вопрос из шляпы» (Все ли вы знаете о Новом годе?) Участие в дискуссии «Поделись новогодней традицией, которая объединяет народы нашей страны». Участие в беседе о том, что чаще всего мы мечтаем о материальных подарках, но есть ли что-то, что мы хотели бы изменить в себе в Новом году? Участие в разговоре о новогодних приметах, подарках.
<b>От А до Я. 450 лет "Азбуке" Ивана Фёдорова</b>	Способы передачи информации до появления письменности. Разница между азбукой и букварем. «Азбука», напечатанная Иваном Федоровым: «Ради скорого младенческого научения».	Беседа о разных способах передачи информации. Блиц-опрос «Интересные факты об Азбуке». Эвристическая беседа «Первая печатная «Азбука»: в чем особенности». Интерактивные задания, связанные с содержанием «Азбуки».
<b>Налоговая грамотность</b>	Современный человек должен обладать функциональной грамотностью, в том числе налоговой. Для чего собирают налоги? Что они обеспечивают для граждан? Выплата налогов — обязанность каждого гражданина Российской Федерации.	Беседа о том, что такое налоговая система. Блиц-опрос «Для чего государству необходим бюджет?». Беседа «Права и обязанности налогоплательщика». Интерактивное задание «Создай и распредели бюджет».

Темы	Основное содержание	Деятельность школьников
<p><b>Непокоренные. 80 лет со дня полного освобождения Ленинграда от фашистской блокады</b></p>	<p>Голод, морозы, бомбардировки — тяготы блокадного Ленинграда. Блокадный паек. Способы выживания ленинградцев. О провале планов немецких войск. О героизме советских воинов, освободивших город на Неве.</p>	<p>Участие в блиц-опросе «Что вы знаете о блокаде Ленинграда; каким образом город попал в кольцо; зачем Гитлер хотел захватить город; почему Ладожское озеро называют дорогой жизни; чем стало полное освобождение Ленинграда от фашистской блокады для всей страны, для хода Великой Отечественной войны?» Беседа о том, что помогало людям выстоять в осажденном городе. Работа в парах с дальнейшим обобщением: почему планам Гитлера не суждено было сбыться?</p>
<p><b>Союзники России</b></p>	<p>Кто такой союзник? Какие обязанности он на себя принимает, какими обладает правами? Что дает заключение союзного договора для государств? Союзники России – государства, которые разделяют и поддерживают наши общие традиционные ценности, уважают культуру, стремятся к укреплению союзных государств и поддерживают их.</p>	<p>Беседа о государствах-союзниках Российской Федерации. Блиц-опрос: «Какие традиционные ценности разделяют союзники?». Дискуссия: права и обязанности союзных государств. В чем заключается союзническая поддержка? Что Россия делает для союзников?</p>

Темы	Основное содержание	Деятельность школьников
<p><b>190 лет со дня рождения Д. Менделеева.</b> <b>День российской науки</b></p>	<p>Цивилизация без научных достижений. Научные и технические достижения в нашей стране. Вклад российских ученых в мировую науку. Д.И. Менделеев и роль его достижений для науки. Достижения науки в повседневной жизни. Плюсы и минусы научно-технического прогресса</p>	<p>Участие во вступительной беседе о том, какой была бы жизнь человека без научных достижений. Участие в беседе об основных научных и технических достижениях в нашей стране. Участие в интерактивном задании «Д.И. Менделеев: не только химия». Участие в блиц – опросе «Примеры использования достижений науки в повседневной жизни». Работа в группах с дальнейшим обобщением: «Плюсы и минусы научно-технического прогресса»</p>
<p><b>День первооткрывателя</b></p>	<p>Россия является не только самой большой страной в мире, которую за ее продолжительную историю шаг за шагом исследовали, изучали, открывали русские землепроходцы. Удивительные уголки нашей страны сегодня может открыть для себя любой школьник.</p>	<p>Мотивационная беседа о первооткрывателях, открытиях и удивительных местах России. Мозговой штурм, в ходе которого школьники за 1 минуту должны назвать 15 российских городов; за вторую минуту - 15 российских рек; за третью – 15 названий деревьев, кустарников и цветов, которые растут в их регионе. Просмотр и обсуждение видеоролика Русского географического общества о русских землепроходцах. Игра «Своя игра», в которой разыгрываются вопросы об уникальных местах России и их первооткрывателях. Рефлексивная беседа со школьниками, в процессе которой они продолжают предложения, начало которых произносит педагог: «Я никогда не знал, что ...»; «Если бы я делал пост в социальных сетях по итогам нашего сегодняшнего разговора, то я назвал бы его ...»; «Каждый может стать первооткрывателем, потому что ...».</p>

Темы	Основное содержание	Деятельность школьников
<p><b>День защитника Отечества.</b> <b>280 лет со дня рождения Федора Ушакова</b></p>	<p>День защитника Отечества: исторические традиции. Профессия военного: кто её выбирает сегодня.</p> <p>Смекалка в военном деле. 280-летие со дня рождения великого русского флотоводца, командующего Черноморским флотом (1790—1798); командующего русско-турецкой эскадрой в Средиземном море (1798—1800), адмирала (1799) Ф.Ф. Ушакова.</p>	<p>Участие в интеллектуальной разминке «Что вы знаете о Дне защитника Отечества».</p> <p>Участие в дискуссии о причинах выбора профессии военного.</p> <p>Участие в работе в парах: знакомство с примерами военных действий, в которых выручала смекалка.</p> <p>История и современность: уроки адмирала Ушакова.</p> <p>Участие в беседе о том, как жители России выражают свою благодарность защитникам Отечества</p>
<p><b>Как найти свое место в обществе</b></p>	<p>Что нужно для того, чтобы найти друзей и самому быть хорошим другом? Примеры настоящей дружбы. Что нужно для того, чтобы создать хорошую семью и самому быть хорошим семьянином. Поддержка семьи в России. Что нужно, чтобы найти свое призвание и стать настоящим профессионалом. Поддержка профессионального самоопределения школьников в России.</p>	<p>Проблематизирующая беседа о трех слагаемых успешной самореализации человека в обществе: дружбе, семье и профессии.</p> <p>Выступление федерального спикера (о примерах и способах самореализации человека в различных сферах общественной жизни).</p> <p>Рефлексивная беседа «Мое будущее», в ходе которой школьники обсуждают вопросы о том, как найти хороших друзей, как найти спутника/спутницу жизни, чем руководствоваться в выборе профессии.</p> <p>Групповая работа «Что я возьму с собой во взрослую жизнь?», в ходе которой школьники в каждой группе из набора карточек выбирают 5 и аргументируют всему классу свой выбор. В набор могут входить, например, карточки «умение готовить», «умение дружить», «умение учиться», «знать языки», «умение шутить» и т.д.</p>

Темы	Основное содержание	Деятельность школьников
<p><b>Всемирный фестиваль молодежи</b></p>	<p>Всемирный фестиваль молодежи – 2024. Сириус – федеральная площадка фестиваля. Исторические факты появления всемирного фестиваля молодежи и студентов. Фестивали, которые проходили в нашей стране.</p>	<p>Групповая работа по созданию кластера «Всемирный фестиваль молодежи».</p> <p>Историческая справка об истории возникновения Всемирного фестиваля молодежи.</p> <p>Беседа «Эмблемы и символы фестивалей».</p> <p>Дискуссия «Всемирный фестиваль молодежи – 2024 в подробностях».</p>
<p><b>«Первым делом самолеты».</b> <b>О гражданской авиации</b></p>	<p>Легендарная история развития российской гражданской авиации. Героизм конструкторов, инженеров и летчиков-испытателей первых российских самолетов. Мировые рекорды российских летчиков.</p> <p>Современное авиационное строение. Профессии, связанные с авиацией.</p>	<p>Проблематизирующая беседа «Почему человек всегда хотел подняться в небо?», в ходе которой обсуждаются события, связанные с первыми попытками человека «обрести крылья».</p> <p>Видеоролик об истории российской авиации, от первого полета в 1913 году на первом в мире четырехмоторном самолете «Русский витязь» до современных авиалайнеров "Суперджет", МС-21, Ил-114-300, Ту-214, Ил-96, "Байкал".</p> <p>Интерактивная игра «33 ступеньки в небо», в ходе которой школьники знакомятся с легендарными российскими пилотами, испытателями, конструкторами.</p> <p>Мастер-класс «Тренажер летчика», в ходе которого школьники выполняют некоторые упражнения и задания (например, «Компас», «Часы» и др.) которые предлагают современным пилотам при профотборе.</p> <p>Рефлексивная беседа «Я могу стать кем захочу, или уже нет?», в ходе которой подростки рассуждают об ограничениях, которые накладывает профессия пилота, о том, как может реализоваться мечта о небе, даже если нельзя стать летчиком.</p>

Темы	Основное содержание	Деятельность школьников
<b>Крым. Путь домой</b>	Красивейший полуостров с богатой историей. История Крымского полуострова. Значение Крыма. Достопримечательности Крыма	<p>Участие в беседе о географическом положении Крыма с использованием карты.</p> <p>Самостоятельная работа по изучению информации по истории Крыма. Работа в группах с обобщением: что с древних времен привлекало разные народы в Крымском полуострове?</p> <p>Обмен мнениями: что бы вы рекомендовали посетить в Крыму</p>
<b>Россия - здоровая держава</b>	Здоровый образ жизни – приоритетное направление в большинстве государств мира. Основные составляющие здоровья. Современные проекты, связанные со здоровьем.	<p>Дискуссия «Основные правила здорового образа жизни».</p> <p>Групповая работа: составление памятки о ЗОЖ.</p> <p>Дискуссия «Следуешь моде – вредишь здоровью» (о тату, пирсинге, энергетиках и т.д.).</p>
<b>Цирк! Цирк! Цирк! (К Международному дню цирка)</b>	Цирк как фантазийное и сказочное искусство. Цирк в России, История цирка, цирковые династии России. Знаменитые на весь мир российские силачи, дрессировщики, акробаты, клоуны, фокусники. Цирковые профессии.	<p>Просмотр видеоролика об истории цирка в России, начиная с первого стационарного цирка, построенного в Петербурге в 1877 году.</p> <p>Беседа о современном цирке, причинах его популярности у детей и взрослых, о видах циркового искусства (клоунаде, акробатике, эквилибристике, гимнастике, жонглировании, эксцентрике, иллюзионизме, пантомиме, дрессировке животных).</p> <p>Мастер-класс «Фокус здесь и сейчас», в ходе которого школьники разучивают несколько простых фокусов.</p> <p>Видео-викторина «Клоун», в ходе которой школьники знакомятся великими российскими клоунами (Юрий Никулин, Олег Попов, Юрий Куклачев, Вячеслав Полунин).</p> <p>Рефлексивная беседа о том, как важно уметь поддерживать оптимизм в себе и в окружающих.</p>

Темы	Основное содержание	Деятельность школьников
<p><b>«Я вижу Землю! Это так красиво».</b></p>	<p>Главные события в истории покорения космоса. Отечественные космонавты-рекордсмены.</p> <p>Подготовка к полёту — многолетний процесс.</p> <p>Художественный фильм «Вызов» - героизм персонажей и реальных людей.</p>	<p>Участие во вступительной беседе об основных исторических событиях в космонавтике. Самостоятельная работа в группах: найти в интернете информацию о космонавте и сделать сообщение для одноклассников (Герман Титов, Валентина Терешкова, Алексей Леонов, Светлана Савицкая, Валерий Поляков, Елена Кондакова, Сергей Крикалев, Геннадий Падалка, Анатолий Соловьев).</p> <p>Участие в беседе о трудном процессе подготовки к полёту. Обсуждение фильма «Вызов» - в чем заключался героизм главных действующих лиц и актрисы и режиссера фильма.</p>
<p><b>215-летие со дня рождения Н. В. Гоголя</b></p>	<p>Николай Гоголь – признанный классик русской литературы, автор знаменитых «Мертвых душ», «Ревизора», «Вечеров на хуторе близ Диканьки». Сюжеты, герои, ситуации из произведений Николая Гоголя актуальны по сей день.</p>	<p>Проблематизирующая беседа «Классик есть классик», в ходе которой школьники обсуждают, какие сюжеты, герои, ситуации из произведений Гоголя можно было назвать современными.</p> <p>Игра «Закончи фразу, ставшую крылатой», в ходе которой школьники продолжают знаменитые фразы из произведений Н. Гоголя.</p> <p>Интерактивная игра, в ходе которой школьники по отрывкам из телеспектаклей, кинофильмов, иллюстраций, созданных по произведениям Николая Гоголя, называют произведение и его главных героев.</p> <p>Дискуссия, в ходе которой школьники обсуждают фразу И.А. Гончарова «Он, смеша и смеясь, невидимо плакал...».</p>
<p><b>Экологичное потребление</b></p>	<p>Экологичное потребление — способ позаботиться о сохранности планеты. Экологические проблемы как следствия безответственного поведения человека.</p> <p>Соблюдать эко-правила — не так сложно</p>	<p>Участие во вступительной беседе об экологическом потреблении. Обсуждение экологических проблем, существующих в России, и роли людей в их появлении, поиски решений.</p> <p>Работа в группах по составлению общего списка эко-правил, которые легко может соблюдать каждый</p>



Темы	Основное содержание	Деятельность школьников
<b>Труд крут</b>	История Праздника труда. Труд — это право или обязанность человека? Работа мечты. Жизненно важные навыки	Вступительная беседа об истории Праздника труда. Участие в дискуссии: «Труд — это право или обязанность человека?» Мозговой штурм — обсуждение критериев работы мечты. Блиц-опрос «Владеете ли вы элементарными трудовыми навыками?»
<b>Урок памяти</b>	История появления праздника День Победы. Поисковое движение России. Могила Неизвестного Солдата. Семейные традиции празднования Дня Победы. Бессмертный полк	Участие во вступительной беседе об истории появления праздника День Победы. Участие в беседе о том, что заставляет тысячи человек заниматься поиском и захоронением останков погибших защитников Отечества? Обмен мнениями: есть ли в вашей семье традиция отмечать День Победы? Участвует ли семья в шествиях Бессмертного полка?
<b>Будь готов! Ко дню детских общественных организаций</b>	19 мая 1922 года — день рождения пионерской организации. Цель её создания и деятельность. Распад пионерской организации. Причины, по которым дети объединяются	Участие во вступительной беседе о пионерской организации. Участие в дискуссии о том, какое должно быть детское общественное объединение, чтобы вам захотелось в него вступить. Участие в мозговом штурме по выдвижению причин, по которым дети объединяются. Участие в беседе о том, какие бывают детские общественные объединения
<b>Русский язык. Великий и могучий. 225 со дня рождения А. С. Пушкина</b>	Неизвестный Пушкин. Творчество Пушкина объединяет поколения. Вклад А. С. Пушкина в формирование современного литературного русского языка.	Брейн- ринг «Узнай произведение по иллюстрации». Историческая справка «Малоизвестные факты из жизни А. С. Пушкина». Эвристическая беседа «Мы говорим на языке Пушкина». Интерактивные задания на знание русского языка.

МУНИЦИПАЛЬНОЕ ОБРАЗОВАТЕЛЬНОЕ УЧРЕЖДЕНИЕ

СРЕДНЯЯ ОБЩЕОБРАЗОВАТЕЛЬНАЯ ШКОЛА №50

«Согласовано»

Заместитель директора  
по ВР МОУ СОШ № 50  
*Давидюк Ю.Н.* /Давидюк Ю.Н./  
30.08.2023г.

«Утверждаю»

Директор МОУ СОШ №50  
*Бензар И.Г.* /Бензар И.Г./  
Приказ № 235 от 30.08.2023г.

**Программа внеурочной деятельности  
«Россия – мои горизонты»**

Степень обучения: основное общее образование, среднее общее образование , 6-11 классы

Количество часов: 204      Уровень базовый

г. Комсомольск-на-Амуре  
2023 – 2024 гг.



## Календарно-тематическое планирование по программе курса внеурочной деятельности «Россия — мои горизонты» 2023/2024 уч. год

№	Дата	Классы - участники Профминимума (не зарегистрированные в проекте «Билет в будущее»)	Классы - участники Профминимума (зарегистрированные в проекте «Билет в будущее»)	Кол-во часов
<b>Сентябрь</b>				
1	7 сентября 2023 г.	Тема 1. Вводный урок «Моя Россия — мои горизонты» (обзор отраслей экономического развития РФ — счастье в труде)		1
2	14 сентября 2023 г.	Тема 2. Тематический профориентационный урок «Открой своё будущее» (введение в профориентацию)		1
3	21 сентября 2023 г.	Тема 3. Профориентационная диагностика № 1 «Мой профиль» и разбор результатов	Тема 3. Профориентационная диагностика № 1 «Мои профсреды» и разбор результатов	1
4	28 сентября 2023 г.	Тема 4. Профориентационное занятие «Система образования России» (дополнительное образование, уровни профессионального образования, стратегии поступления)		1
<b>Октябрь</b>				
5	5 октября 2023 г.	Тема 5. Профориентационное занятие «Пробую профессию в сфере науки и образования» (моделирующая онлайн-проба на платформе проекта «Билет в будущее» по профессии учителя, приуроченная к Году педагога и наставника)		1
6	12 октября 2023 г.	Тема 6. Профориентационное занятие «Россия в деле» (часть 1) (на выбор: импортозамещение, авиастроение, судовождение, судостроение, лесная промышленность)	Тема 6. Профориентационная диагностика № 2 «Мои ориентиры» и разбор результатов	1
7	19 октября 2023 г.	Тема 7. Профориентационное занятие «Россия промышленная: узнаю достижения страны в сфере промышленности и производства» (тяжелая промышленность, добыча и переработка сырья)		1
8	26 октября 2023 г.	Тема 8. Профориентационное занятие «Пробую профессию в сфере промышленности» (моделирующая онлайн-проба на платформе проекта «Билет в будущее» по профессиям на выбор: металлург, специалист по аддитивным технологиям и др.)		1



## Календарно-тематическое планирование по программе курса внеурочной деятельности «Россия — мои горизонты» 2023/2024 уч. год

№	Дата	Классы - участники Профминимума (не зарегистрированные в проекте «Билет в будущее»)	Классы - участники Профминимума (зарегистрированные в проекте «Билет в будущее»)	Кол-во часов
<b>Ноябрь</b>				
9	2 ноября 2023 г.	Тема 9. Профориентационное занятие «Россия цифровая: узнаю достижения страны в области цифровых технологий» (информационные технологии, искусственный интеллект, робототехника)		1
10	9 ноября 2023 г.	Тема 10. Профориентационное занятие «Пробую профессию в области цифровых технологий» (моделирующая онлайн-проба на платформе проекта «Билет в будущее» по профессиям на выбор: программист, робототехник и др.)		1
11	16 ноября 2023 г.	Тема 11. Профориентационное занятие «Россия в деле» (часть 2) (на выбор: медицина, реабилитация, генетика)	Тема 11. Профориентационная диагностика № 3 «Мои таланты» и разбор результатов	1
12	23 ноября 2023 г.	Тема 12. Профориентационное занятие «Россия инженерная: узнаю достижения страны в области инженерного дела» (машиностроение, транспорт, строительство)		1
13	30 ноября 2023 г.	Тема 13. Профориентационное занятие «Пробую профессию в инженерной сфере» (моделирующая онлайн-проба на платформе проекта «Билет в будущее» по профессиям на выбор: инженер-конструктор, электромонтер и др.)		1
<b>Декабрь</b>				
14	7 декабря 2023 г.	Тема 14. Профориентационное занятие «Государственное управление и общественная безопасность» (федеральная государственная, военная и правоохранительная службы, особенности работы и профессии в этих службах)		1
15	14 декабря 2023 г.	Тема 15. Профориентационное занятие «Пробую профессию в сфере управления и безопасности» (моделирующая онлайн-проба на платформе проекта «Билет в будущее» по профессиям на выбор: специалист по кибербезопасности, юрист и др.)		1
16	21 декабря 2023 г.	Тема 16. Профориентационное занятие-рефлексия «Моё будущее — моя страна»		1



## Календарно-тематическое планирование по программе курса внеурочной деятельности «Россия — мои горизонты» 2023/2024 уч. год

№	Дата	Классы - участники Профминимума (не зарегистрированные в проекте «Билет в будущее»)	Классы - участники Профминимума (зарегистрированные в проекте «Билет в будущее»)	Кол-во часов
<b>Январь</b>				
17	11 января 2024 г.	Тема 17. Профориентационное занятие «Россия плодородная: узнаю о достижениях агропромышленного комплекса страны» (агропромышленный комплекс)		1
18	18 января 2024 г.	Тема 18. Профориентационное занятие «Пробую профессию в аграрной сфере» (моделирующая онлайн-проба на платформе проекта «Билет в будущее» по профессиям на выбор: агроном, зоотехник и др.)		1
19	25 января 2024 г.	Тема 19. Профориентационное занятие «Россия здоровая: узнаю достижения страны в области медицины и здравоохранения» (сфера здравоохранения, фармацевтика и биотехнологии)		1
<b>Февраль</b>				
20	1 февраля 2024 г.	Тема 20. Профориентационное занятие «Пробую профессию в области медицины» (моделирующая онлайн-проба на платформе проекта «Билет в будущее» по профессиям на выбор: врач телемедицины, биотехнолог и др.)		1
21	8 февраля 2024 г.	Тема 21. Профориентационное занятие «Россия добрая: узнаю о профессиях на благо общества» (сфера социального развития, туризма и гостеприимства)		1
22	15 февраля 2024 г.	Тема 22. Профориентационное занятие «Пробую профессию на благо общества» (моделирующая онлайн-проба на платформе проекта «Билет в будущее» по профессиям на выбор: менеджер по туризму, организатор благотворительных мероприятий и др.)		1
23	22 февраля 2024 г.	Тема 23. Профориентационное занятие «Россия креативная: узнаю творческие профессии» (сфера культуры и искусства)		1
24	29 февраля 2024 г.	Тема 24. Профориентационное занятие «Пробую творческую профессию» (моделирующая онлайн-проба на платформе проекта «Билет в будущее» по профессиям на выбор: дизайнер, продюсер и др.)		1



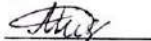
## Календарно-тематическое планирование по программе курса внеурочной деятельности «Россия — мои горизонты» 2023/2024 уч. год

№	Дата	Классы - участники Профминимума (не зарегистрированные в проекте «Билет в будущее»)	Классы - участники Профминимума (зарегистрированные в проекте «Билет в будущее»)	Кол-во часов
<b>Март</b>				
25	7 марта 2024 г.	Тема 25. Профориентационное занятие «Один день в профессии» (часть 1) (учитель, актер, эколог)		1
26	14 марта 2024 г.	Тема 26. Профориентационное занятие «Один день в профессии» (часть 2) (пожарный, ветеринар, повар)		1
27	21 марта 2024 г.	Тема 27. Профориентационный сериал проекта «Билет в будущее» (часть 1)		1
28	28 марта 2024 г.	Тема 28. Профориентационный сериал проекта «Билет в будущее» (часть 2)		1
<b>Апрель</b>				
29	4 апреля 2024 г.	Тема 29. Профориентационное занятие «Пробую профессию в инженерной сфере» (моделирующая онлайн-проба на платформе проекта «Билет в будущее»)		1
30	11 апреля 2024 г.	Тема 30. Профориентационное занятие «Пробую профессию в цифровой сфере» (моделирующая онлайн-проба на платформе проекта «Билет в будущее»)		1
31	18 апреля 2024 г.	Тема 31. Профориентационное занятие «Пробую профессию в сфере промышленности» (моделирующая онлайн-проба на платформе проекта «Билет в будущее»)		1
32	25 апреля 2024 г.	Тема 32. Профориентационное занятие «Пробую профессию в сфере медицины» (моделирующая онлайн-проба на платформе проекта «Билет в будущее»)		1
<b>Май</b>				
33	2 мая 2024 г.	Тема 33. Профориентационное занятие «Пробую профессию в креативной сфере» (моделирующая онлайн-проба на платформе проекта «Билет в будущее»)		1
34	16 мая 2024 г.	Тема 34. Профориентационное занятие «Моё будущее — моя страна»		1

МУНИЦИПАЛЬНОЕ ОБРАЗОВАТЕЛЬНОЕ УЧРЕЖДЕНИЕ  
СРЕДНЯЯ ОБЩЕОБРАЗОВАТЕЛЬНАЯ ШКОЛА №50

«Рекомендовано»

Руководитель МО

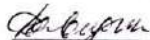
 /Максимова О.А./

Протокол № 1 от 30.08.2023г.

«Согласовано»

Заместитель директора

по ВР МОУ СОШ № 50

 /Давидюк Ю.Н./

30.08.2023г.

«Утверждаю»

Директор МОУ СОШ №50

 /Бензар И.Г./

Приказ № 235 от 30.08.2023г.

**Программа внеурочной деятельности**  
**«Орленок»**

Степень обучения: основное общее образование, среднее общее образование, 9, 11 класс

Количество часов: 68 Уровень базовый

Учитель: Максимова О.А.

г. Комсомольск-на-Амуре  
2023 – 2024 гг.

## 1. Пояснительная записка

*«Нельзя воспитывать мужественного человека, если не поставить его в такие условия, когда бы он мог проявить мужество - все равно в чем: в сдержанности, в прямом открытом слове, в некотором лишении, в терпимости, в смелости...»*

*А.С. Макаренко*

Военно-патриотическое воспитание молодежи является исключительно важной частью воспитания подрастающего поколения. Это многоплановая, систематическая, целенаправленная и скоординированная деятельность государственных органов, общественных объединений, различных организаций по формированию у детей и молодежи высокого патриотического сознания, чувства верности своему Отечеству, готовности к выполнению гражданского долга, важнейших конституционных обязанностей по защите интересов общества. В этом смысле воспитание патриотов - самая высокая задача любой образовательной системы, не теряющая актуальности на протяжении всей истории человечества и особенно актуализирующаяся в периоды испытаний.

Современной России нужны здоровые, мужественные, смелые, инициативные, грамотные люди, которые испытывали бы гордость за свою страну, были бы готовы учиться, работать на её благо и, в случае необходимости, встать на защиту государства. Именно поэтому возрождение патриотизма - важнейшее условие возрождения России как великой державы. Особое значение имеет воспитание историей, воспитание на примере лучших традиций служения Отечеству, на воинских традициях, ценностях морали и нравственности. Многовековой опыт свидетельствует, что чем глубже мы знаем историю, тем быстрее приходим к осмыслению настоящего и своего места в нем.

Необходимость реформирования военно-патриотического воспитания подростков диктуется также рядом негативных явлений, наблюдающихся в современном российском обществе. Так по данным Всероссийского центра изучения общественного мнения, в настоящее время более 50% подростков не имеют желания нести службу в Вооруженных силах России, 51% выступает за отмену военной обязанности. Увеличивается число призывников, уклоняющихся от воинской службы.

Специалисты говорят о резком снижении уровня практической подготовки юношей к армии, защите Отечества, падении престижа военной профессии, защитника России. Из года в год ухудшаются качественные характеристики молодого пополнения, степень его готовности к выполнению воинского долга.



Недостаточное развитие материально-технической базы, отсутствие научно-методических рекомендаций, ослабление военно-шефской работы с учебными заведениями в целом, снижение числа соревнований и мероприятий по военно-прикладным видам спорта привели к ослаблению работы по подготовке молодых людей к службе в армии.

Все вышесказанное подтверждает актуальность, общественную значимость, педагогическую целесообразность и необходимость повышения эффективности военно-патриотического воспитания детей и подростков в школе.

Одной из форм организации образовательной деятельности, которая позволяет комплексно и эффективно подойти к решению обозначенных проблем патриотического воспитания подрастающего поколения, является школьный военно-патриотический клуб.

Образовательная программа военно-патриотического клуба «Орленок - 50», созданного на базе МОУ СОШ № 50 (далее Программа), - это образовательная технология двойного назначения, поскольку вооружает юного гражданина важнейшими морально-психологическими качествами, необходимыми как будущему защитнику Родины, так и вполне мирному человеку. Ведь смелость, твердость характера, физическая выносливость необходимы не только военнослужащему, но и врачу, инженеру.

Данная Программа является модифицированной, разработана на основе авторской программы «Честь и мужество», автор - А.Л. Кофман, педагог дополнительного образования отдела оборонно-массовой работы и технических видов спорта МГДДЮТ (Кофман А.Л. Программа дополнительного образования «Честь и мужество» // Сборник «Программы дополнительного образования детей». - М., 2006.).

Уровень Программы - учрежденческий.

Направленность Программы - военно-патриотическая.

Тип программы - модифицированная, Изменения внесены в соответствии с целями и задачами данной Программы, требованиями ФГОС второго поколения, особенностями учебного плана и материально-техническими условиями оснащения учебного процесса лица.

При разработке Программы использованы законодательные акты, правительственные документы, ведомственные постановления по патриотическому воспитанию учащихся, нормативные документы по развитию физической культуры и спорта в России, специальная литература по военно-учебным дисциплинам и боевой подготовке.

**Цель Программы** - социальное становление, патриотическое воспитание и формирование активной гражданской позиции детей и

подростков в процессе интеллектуального, духовно-нравственного и физического развития, подготовки к защите Отечества.

**Основными задачами Программы** являются:

1. Развитие мотивации учащихся к познанию важнейших духовно нравственных ценностей, отражающих специфику формирования и развития нашего общества и государства, национального самосознания и образа жизни, миропонимания и судьбы россиян;
2. Компенсация отсутствующих в общем образовании знаний, умений и навыков в области истории Отечества и Вооруженных Сил России, физкультуры, спортивной гигиены, медицины, развитие интереса к воинским специальностям и формирование желания получить соответствующую подготовку; выработка готовности к достойному служению обществу и государству;
3. Физическое развитие учащихся, пропаганда здорового образа жизни через участие в военно-спортивных мероприятиях;
4. Формирование навыков дисциплины, самоорганизации и умения действовать в сложных и экстремальных ситуациях;
5. Воспитание силы воли, мужества, стойкости, гражданственности и патриотизма как базового социального фактора в укреплении российской государственности и национальной безопасности.

Для достижения поставленной цели Программы предполагается использовать **три основные группы форм** работы:

1. *Первая группа*, обусловленная общеразвивающим компонентом содержания военно-патриотического воспитания, включает в себя утренники, вечера вопросов и ответов, «круглые столы», встречи с ветеранами, воинами запаса и военнослужащими, совершенствование учебно-материальной базы начального военного обучения и т.д.);
2. *Вторая группа* обусловлена спецификой содержания военно патриотического воспитания и характеризуется большей военной и военно-прикладной направленностью. Эти формы, проводимые преимущественно в виде практических занятий, работ, различных игр и т.д., включают, в частности, ознакомление подростков с жизнью и деятельностью войск, с особенностями службы и быта военнослужащих, тактические учения, тактико-строевые занятия, военно-спортивные игры, соревнования по военно-прикладным видам спорта и т. п.;
3. *Третья группа* подразумевает использование комплексных комбинированных интегрированных форм, оптимально сочетающих в

как общее, так и специфическое содержание военно-патриотического воспитания. Эти формы являются наиболее перспективным в плане высокоэффективного выполнения задач военно-патриотического воспитания: учебно-полевые сборы, окружные военно - спортивные игры и др.

### **Дидактические принципы построения образовательного процесса**

1. *Принцип сознательности.* Обучающиеся должны знать и понимать цели и задачи обучения, а также пути достижения целей и задач обучения.
2. *Принцип активности.* Необходимо построить учебный процесс таким образом, чтобы обучающиеся не просто воспринимали предлагаемый материал, но и стремились закрепить полученные знания, умения и навыки, анализировали ошибки и достижения свои и товарищей, самостоятельно решали поставленные задачи.
3. *Принцип систематичности.* Постепенная и последовательная подача нового материала, поэтапное увеличение объема и интенсивности физических нагрузок.
4. *Принцип наглядности.* Обучение должно быть наглядным и включать в себя практический показ изучаемых действий, показ наглядных пособий, плакатов и фильмов, совместные занятия со старшими учащимися, посещение мероприятий по профилю деятельности и т.п.
5. *Принцип доступности.* Предполагает своевременное изучение программного материала, его соответствие возрастным психологическим особенностям и физическому развитию обучающихся. При этом осуществления образовательного процесса должны быть обеспечены соответствующие материально-технические и педагогические условия.
6. *Принцип прочности.* Предполагает проверку приобретенных знаний, умений и навыков на практике, в выездных мероприятиях, а также постоянное поддержание интереса обучающихся к занятиям.
7. *Принцип контроля.* Выражается в регулярном контроле за усвоением обучающимися программного материала, что дает возможность анализировать ход образовательного процесса и вносить в него необходимые коррективы.

### **Методы, используемые в процессе обучения**

Для достижения цели Программы использую методы, которые условно можно разделить на следующие группы:

- методы, оценивающие и стимулирующие деятельность личности;
- методы, побуждающие и формирующие определенную деятельность, сознание личности;
- методы самовоспитания, т.е. самоуправляемого воспитания, которое подразумевает систему самостоятельных упражнений и тренировок.

К ним относятся:

1. *Метод убеждения* - разъяснение, эмоционально-словесное воздействие, внушение, просьба.
2. *Словесные методы* - рассказ, лекция, беседа, дискуссия, опрос, этическая беседа, диспут, инструкция, объяснение.
3. *Метод показа* - демонстрация изучаемых действий, просмотр ЭОР, фото- и видеоресурсов, проведение экскурсий, посещение соревнований и т. п.
4. *Метод упражнения* - систематическое выполнение и повторение изучаемых действий, закрепление полученных знаний, умений и навыков.
5. *Метод состязательности* - поддержание у обучающихся интереса к изучаемому материалу, проверка на практике действенности полученных знаний и умений, демонстрация и сравнение достижений учащихся, определение успехов, недочетов, ошибок и путей их исправления.
6. *Анкетирование, опрос* - позволяют выяснить состояние и динамику развития личностных качеств обучающихся и определить направления дальнейшего эффективного педагогического воздействия.
7. *Взаимодействие с родителями* (родительские собрания, совместные мероприятия обучающихся и их родителей, индивидуальная работа и др.) - дает возможность для согласованного воздействия на учащегося педагогов и родителей.

### **Формы учебных занятий**

1. Учебно-тренировочное занятие. Содержание учебного материала должно соответствовать обучающей и воспитательной задаче.
2. Дискуссии, диспуты, познавательные и ролевые игры по тематике программы.
3. Тематические экскурсии. Могут являться разновидностью занятий либо культурно-досуговым мероприятием.
4. Трудовая деятельность педагога и обучающихся. Участие в совместном трудовом деле, например, в субботниках, трудовых акциях или других работах по поддержанию сохранности материальной базы, что

предполагает использование педагогом личного примера как метода решения воспитательной задачи.

5. Общешкольные досуговые, массовые мероприятия, спортивные и военно-спортивные соревнования, другие состязания, посвященные различным историческим или памятным датам.
6. Выездные формы занятий - соревнования по военно-прикладным видам спорта, учебно-полевые сборы, областные и окружные военно-спортивные игры, слеты, конференции и др.

Кроме выше названных существуют и другие формы занятий:

- День клуба (собираются все члены ВПК, приходят интересные люди (ветераны Великой Отечественной войны, труда, ветераны правоохранительных органов, участники локальных войн и военнослужащие - выпускники лицея), проводятся беседы, просмотр и обсуждение фото- и видеоматериалов и т.п.);
- оказание помощи ветеранам войн;
- участие в Вахтах памяти и других военно-патриотических акциях;
- показательные выступления и др.

Программа рассчитана на обучение и воспитание подростков (юношей и девушек) - учащихся лицея в возрасте от 13 до 18 лет, по военно-спортивному и военно-патриотическому направлениям. В этом возрасте подросток ощущает свою принадлежность и причастность к определенной социальной группе. Он уже не просто подражает в поведении старшим, а анализирует и оценивает историю, традиции, существующую систему ценностей и мораль того общества, которое его воспитывает. Эта сложная работа вызывает у подростков яркий эмоциональный отклик. Именно в этот период взросления наиболее ярко проявляются нравственные, интеллектуальные и патриотические чувства.

Набор в ВПК свободный: в клубе могут заниматься все, кто проявляет желание и интерес и при этом не имеет медицинских противопоказаний.

Данная Программа долгосрочная. Период реализации Программы - 3 года из расчета 68 часов в год с 2-х часовой недельной нагрузкой, всего 204 часа.

Г од обучения	Возраст обучающихся	Кол-во часов в неделю	Кол-во занятий в неделю	Кол-во часов в год
Первый	13-14 лет	2	2	68
Второй	15-16 лет	2	2	68
Третий	16-18 лет	2	2	68
Всего:				204

Занятия проводятся с учетом индивидуальных психологических, личностных, возрастных и физиологических особенностей обучающихся. При необходимости могут формироваться разновозрастные группы.

На 2-ом и 3-ем году обучения организуются индивидуальные занятия с учащимися, имеющими высокие результаты и успехи.

## 2. Учебно-тематическое планирование

### Учебный план

№ п/ п	Название раздела программы	Количество часов по годам обучения								
		1 год			2 год			3 год		
		Всего часов	Теория	Практика	Всего часов	Теория	Практика	Всего часов	Теория	Практика
1	Общефизическая подготовка	16	4	12	16	4	12	16	4	12
2	Строевая подготовка	4	1	3	4	1	3	4	1	3
3	Основы выживаемости	13	8	5	13	8	5	13	8	5
4	Ориентирование и топография	13	7	6	13	7	6	13	7	6
5	Огневая подготовка	12	2	10	12	1	11	12	1	11
6	История Вооруженных Сил и силовых структур России	10	10	-	10	10	-	10	10	-
Итого		68	32	36	68	31	37	68	31	37
7	Выездные мероприятия	По специальному плану								

## Учебно-тематические планы и содержание программы

### Раздел 1. Общефизическая подготовка

Задачи раздела:

1. Формирование у обучающихся потребности в регулярных занятиях физической культурой и спортом, воспитание осмысленного отношения к ним как способу самореализации и личностно значимому проявлению человеческих способностей;
2. Укрепление здоровья, физическое развитие, повышение работоспособности обучающихся, развитие необходимых психических качеств: смелости, решительности, хладнокровия и т.п.

№ п/п	Тема	Количество часов по годам обучения		
		1 год	2 год	3 год
<b><i>Теоретические занятия</i></b>				
<b>1</b>	Основы гигиены и закаливания	4		
2	Методы развития выносливости: - интервальный; - повторно-переменный; - сопряженных воздействий; - соревновательный; - круговой.		4	
3	Внутреннее состояние бойца			3
4	Итого	4	4	3
<b><i>Практические занятия</i></b>				
<b>1</b>	Разогревающие упражнения, упражнения на гибкость, на развитие осанки, равновесия и осанки (общеразвивающие упражнения). Общеразвивающие упражнения выполняются на каждом занятии Упражнения на развитие силы и скоростносиловых качеств, общей, силовой скоростной и специальной выносливости, упражнение на реакцию и ловкость, акробатика.	12	12	12
2	Итого	12	12	12

## Раздел 2. Строевая подготовка

Задачи раздела:

1. Приобретение обучающимися строевой выучки, развитие дисциплинированности;
2. Выработка быстроты и четкости действий;
3. Приобретение навыков, необходимых на занятиях по тактической, огневой, специальной подготовке и другим курсам обучения.

№ п/п	Тема	Количество часов по годам обучения		
		1 год	2 год	3 год
<i><b>Теоретические занятия</b></i>				
1	Строй, понятие строя, фланги, колонна.	1	1	1
2	Итого	1	1	1
<i><b>Практические занятия</b></i>				
1	Одиночные строевые упражнения на месте, строевые упражнения в движении, повороты, отработка строевого шага (без оружия).	3		
2	Одиночные строевые упражнения на месте, строевые упражнения в движении, повороты, отработка строевого шага (с оружием).		3	
3	Выполнение воинского приветствия в строю на месте и в движении (с оружием, без оружия)			3
4	Итого	3	3	3

## Раздел 3. Основы выживаемости

Задачи раздела:

1. Осознание обучающимися постоянного присутствия факторов опасностей в процессе жизнедеятельности и в повседневной жизни, получение знаний, умений и навыков предвидения, распознавания и своевременной оценки их опасного, негативного воздействия;
2. Освоение учащимися правил и принципов безопасного поведения и деятельности в экстремальных и чрезвычайных ситуациях;
3. Развитие у обучающихся таких качеств как ответственность, трудолюбие, обдуманность поведения, терпение, настойчивость в



достижении цели, толерантное отношение к окружающим, бережное отношение к окружающей среде;

4. Овладение навыками выживания в различных природных и климатических условиях.

№ п/п	Тема	Количество часов по годам обучения		
		1 год	2 год	3 год
<b><i>Теоретические занятия</i></b>				
1	Чрезвычайные ситуации локального характера.	2		
2	ЧС техногенного и природного происхождения, защита от последствий ЧС.		2	
3	Гражданская оборона, радио-, химическая, бактериологическая защита.			3
4	Здоровье и здоровый образ жизни	2		
5	Начальная медицинская подготовка: характеристика состояний, требующих оказания первой медицинской помощи.		3	
6	Первая медицинская помощь при травматизме (при травмах, переломах, ушибах).	2		
7	Первая медицинская помощь при инфекционных заболеваниях		1	
8	Первая медицинская помощь при отравлениях, тепловых, солнечных ударах, ожогах, обморожениях.		2	2
9	Выживание в различных географических и климатических условиях.	2		3
10	Итого	8	8	8
<b><i>Практические занятия</i></b>				
1	Первая доврачебная помощь при ожогах, отравлении.		1	
2	Первая доврачебная помощь при травмах, переломах, ушибах.	1		

3	Первая доврачебная помощь при утоплении, ранениях.			1
4	Защита от оружия массового (радиационного) поражения.	1		
5	Защита от оружия массового (химического) поражения.		1	
6	Защита от оружия массового (бактериологического) поражения.			1
7	Выживание на местности в различных географических и климатических условиях: обустройство бивака, разведение костров.	1		
8	Выживание на местности в различных географических и климатических условиях: добывание и обеззараживание воды и пищи.		1	
9	Выживание на местности в различных географических и климатических условиях: съедобные и лекарственные растения, следопытство.			1
10	Походная, маршевая подготовка.	1		1
11	Самооборона на улицах города.	1	2	1
12	Итого	5	5	5

#### Раздел 4. Ориентирование и топография

Задачи раздела:

1. Овладение прикладными знаниями, умениями и навыками ориентирования с помощью топографических средств (карта, компас, план и т.д.), по небесным светилам и местным предметам.

№ п/п	Тема	Количество часов по годам обучения		
		1 год	2 год	3 год
<b><i>Теоретические занятия</i></b>				
1	Стороны света, азимут и дирекционный угол. Определение расстояний до ориентира по видимому размеру.	2		
2	Метод засечек, движение в мешок, движение с упреждением.		2	

3	Движение по цепочке привязок, метод «большого пальца».			2
4	Планирование маршрута	1		
5	Ориентирование по компасу и окружающим предметам. Пары шагов.		1	
6	Определение расстояния при движении			1
7	Ориентирование по солнцу	1		
8	Ориентирование по луне		1	
9	Ориентирование по звездам			1
10	Карта, топографические обозначения, выкопировки, планы. Азбука карт.	3		
11	Линии равных высот, третье измерение. Признаки перемены неясной погоды на ясную, признаки перемены ясной погоды на неясную.		3	
12	Что содержит карта. Какими должны быть условные знаки. Точность масштаба, точность карты.			3
13	Итого	7	7	7
<b><i>Практические занятия</i></b>				
1	Измерение расстояний в парах шагов; выход в точку по азимуту и расстоянию.	1		
2	Определение времени по компасу		1	
3	Определение точки стояния в лесистой местности			1
4	Ориентирование по компасу. Прохождение маршрута по азимуту и расстоянию.	1		
5	Ориентирование по окружающим предметам.		1	
6	Определение расстояния до источников звука (ночью, днем)			2
7	Ориентирование по светилам.	1		
8	Чтение карт, ориентирование по ним.	2		
9	Правильная организация движения (темп движения, хронометраж движения).		2	

10	Как измерить площадь, сколько древесины в лесу.			2
11	Составление планов, карт, снятие крок, выкопировок.		2	
12	Как определить крутизну ската, видимость, сколько воды в реке.	1		
13	Прокладка маршрута.			1
14	Итого	6	6	6

## Раздел 5. Огневая подготовка

Задачи раздела:

1. Овладение военно-прикладными умениями и навыками: безопасного обращения со стрелковым оружием, меткой стрельбы и др.
2. Развитие дисциплинированности, выдержки, концентрации внимания.

№ п/п	Тема	Количество часов по годам обучения		
		1 год	2 год	3 год
<b><i>Теоретические занятия</i></b>				
1	Правила и меры безопасности при обращении с оружием. Правила поведения в тире. Инструктаж по обеспечению мер безопасности при проведении стрельб.	1		
2	Теоретические основы стрельбы. Общие понятия о внутренней и внешней баллистике. Выстрел. Отдача оружия. Образование угла вылета, его зависимость от изготовления стрелка. Рассеивание, кучность, меткость.	1		
3	Техника выполнения выстрела. Основные элементы техники выполнения выстрела. Изготовка, прицеливание, методика дыхания стрелка. Техника стрельбы с упора и с руки, с опорой на стол или стойку.		1	
4	Устройство и взаимодействие частей учебного, спортивного и стрелкового оружия.			1
5	Итого	2	1	1
<b><i>Практические занятия</i></b>				

1	Тренировка в технике стрельбы (прицеливании, дыхании, нажатии на спусковой крючок, координации).	4	2	1
2	Тренировка в стрельбе на кучность и в ее повышении. Результат.	4	7	8
3	Автомат Калашникова. Общее устройство. Разборка и сборка ММГ АК-74.	2	2	2
4	Итого	10	11	11

## Раздел 6. История Вооруженных Сил и силовых структур России

Задачи раздела:

1. Воспитание у обучающихся патриотизма, уважения к историческому и культурному прошлому России, Вооруженным Силам Российской Федерации;
2. Знакомство с Конституцией РФ, основными правами и обязанностями граждан России, федеральными законами о воинской обязанности и военной службе;
3. Изучение истории и традиций Вооруженных Сил и силовых структур России;
4. Формирование потребности неукоснительного следования таким понятиям как честь, достоинство, милосердие, справедливость.

№ п/п	Тема	Количество часов по годам обучения		
		1 год	2 год	3 год
1	История создания Вооруженных Сил России (Древняя Русь, Московское княжество, Российская Империя).	2		
2	Вооруженные Силы Советского Союза. Великая Отечественная война 1941-1945 гг.		4	
3	История и традиции Вооруженных Сил и силовых структур Российской Федерации, символы воинской чести (начиная с 1991г.)			2
4	Основы обороны и национальной безопасности России.	2		
5	Законодательные и нормативные правовые акты Российской Федерации в области обеспечения безопасности личности, общества и государства.	2		1

6	Назначение, состав, организационная структура, виды, боевые возможности ВС и СС России на современном этапе.	2		
7	Общие положения о воинской обязанности, законы РФ о воинской обязанности и военной службе.	2		1
8	Структура, боевые возможности, техника и вооружение Сухопутных войск РФ.		1	
9	Структура, боевые возможности, техника и вооружение Военно-воздушных сил РФ.		1	
10	Структура, боевые возможности, техника и вооружение Военно-морского флота РФ.		1	
11	Структура, боевые возможности, техника и вооружение Ракетных войск стратегического назначения РФ.		1	
12	Структура, боевые возможности, техника и вооружение Войск воздушно-космической обороны РФ. Специальные войска РФ.		1	
13	Структура, боевые возможности, техника и вооружение Воздушно-десантных войск РФ.		1	
13	ВС и СС зарубежных стран, боевые возможности, техника и вооружение (США, стран Европы, Китая).			2
14	Афганская война (1979-1989 гг.). Чеченские войны (первая: 1994-96 гг., вторая: 1999-2001 гг.)			2
15	Современные локальные конфликты и войны. Участие в миротворческих операциях.			2
16	Итого	10	10	10

## Раздел 7. Выездные мероприятия

Выездные мероприятия являются логическим продолжением образовательного и воспитательного процесса и проводятся, как правило, в каникулярное время.

Задачи:

1. Создание условий для профессионального самоопределения обучающихся;
2. Формирование активной жизненной позиции, лидерских качеств, организаторских и коммуникативных умений и навыков, опыта

руководства небольшой социальной группой и сотрудничества со сверстниками и взрослыми, навыков самоорганизации;

3. Практическое закрепление полученных знаний и умений, овладение военно-прикладными навыками.

Основные формы выездных мероприятий:

- соревнования по военно-прикладным видам спорта;
- учебно-полевые сборы;
- областные и окружные военно-спортивные игры;
- слеты;
- экскурсии и др.

### **3. Прогнозируемые результаты реализации Программы**

Результативность реализации Программы измеряется степенью готовности и стремлением обучающихся к выполнению своего гражданского и патриотического долга во всем многообразии форм его проявления, их умением и желанием сочетать общественные и личные интересы, реальным вкладом, вносимым ими в повышение авторитета лица, в дело процветания района, города, Отечества. Такими результатами образовательной деятельности обучающихся по Программе являются показатели, характеризующие их развитие и оздоровление:

- повышение общего культурно-образовательного уровня обучающихся, активное и результативное участие в военно-спортивных и военно-патриотических мероприятиях различного уровня;
- рост уровня развития физических качеств, улучшение физического здоровья, усвоение основ здорового образа жизни и его пропаганда;
- рост личностного развития обучающихся, выражающийся в усвоении гуманистических, демократических и традиционных ценностей многонационального российского общества, воспитании патриотизма, чувства ответственности за судьбу Родины, готовности служить ей и защищать ее;
- развитие интереса к службе в ВС РФ и учебе в военных институтах и училищах;
- освоение основных приёмов и навыков строевой, стрелковой, тактической и медицинской подготовки, приобретение теоретических знаний об истории вооруженных сил РФ, овладение навыками выживания в различных природных и климатических условиях, усвоение правил поведения в экстремальных и чрезвычайных ситуациях;

- приобщение обучающихся к общечеловеческим ценностям, расширение знаний об основных тенденциях в политике, социальной сфере нашей страны, региона, других стран;
- создание единого и сплоченного коллектива, способного оценивать и принимать правильные решения;
- развитие школьной системы военно-патриотического воспитания и, в частности, системы обучения подростков начальным знаниям в области обороны и их подготовки по основам военной службы.

### Прогнозируемые результаты 1-го года обучения

В области <b>физической подготовки</b>	<ul style="list-style-type: none"> <li>- овладение умениями и навыками личной гигиены и закаливания;</li> <li>- знание техники безопасности при выполнении упражнений на перекладине, на брусках, во время метания гранат;</li> <li>- выполнение силовых упражнений на перекладине (подтягивание, подъем с переворотом, выход с силой), на брусках (отжимание и упор).</li> </ul>
В области <b>военно-патриотической подготовки</b>	<ul style="list-style-type: none"> <li>- знание истории создания ВС России (Древняя Русь, Московское княжество, Российская Империя);</li> <li>- знание мер безопасности во время стрельбы;</li> <li>- умение метко стрелять из пневматической винтовки;</li> <li>- знание устройства и материальных частей ММГ АК-74;</li> <li>- умение проводить неполную разборку и сборку ММГ АК-74;</li> <li>- знание строевых элементов и команд;</li> <li>- умение выполнять строевые приемы: строевую стойку, повороты, движение строевым шагом, перестроения, выполнение воинского приветствия, повороты в движении (без оружия);</li> <li>- знание воинских званий и знаков различия ВС РФ;</li> <li>- знание общих положений о воинской обязанности, законов РФ о воинской обязанности и военной службе.</li> </ul>
В области <b>ориентирования и топографии</b>	<ul style="list-style-type: none"> <li>- умение ориентироваться на местности, определять масштаб карты, читать топографические знаки, работать с компасом, определять азимут.</li> </ul>
В области <b>медицинской подготовки</b>	<ul style="list-style-type: none"> <li>- умение комплектовать походную аптечку;</li> <li>- умение оценивать предварительное состояние пострадавшего и оказать первую доврачебную помощь при травмах, переломах, ушибах;</li> <li>- умение изготавливать носилки из подручных материалов и переносить пострадавшего.</li> </ul>
В области <b>основ выживаемости (ГО и ЧС)</b>	<ul style="list-style-type: none"> <li>- знание индивидуальных средств защиты от оружия массового (радиационного) поражения;</li> <li>- умение применять ГП-5, изготавливать ВМП.</li> </ul>
В области <b>психологической подготовки</b>	<ul style="list-style-type: none"> <li>- знание способов преодоления чувства страха, паники, гнева, выхода из конфликтных ситуаций.</li> </ul>



## Прогнозируемые результаты 2-го года обучения

<p>В области <b>физической подготовки</b></p>	<ul style="list-style-type: none"> <li>- укрепление общей физической подготовки;</li> <li>- умелое метание гранаты в цель;</li> <li>- уверенное выполнение силовых упражнений на перекладине и брусьях;</li> <li>- умение преодолевать единую армейскую полосу препятствий (в объеме программы игры «Зарница»).</li> </ul>
<p>В области <b>военно-патриотической подготовки</b></p>	<ul style="list-style-type: none"> <li>- знание истории ВС СССР в годы Великой Отечественной войны 1941-1945 гг.;</li> <li>- знание правовых основ военной службы;</li> <li>- знание видов Вооруженных Сил РФ, техники и вооружения ВС РФ;</li> <li>- знание государственной и военной символики ВС РФ;</li> <li>- умение метко стрелять из пневматической винтовки;</li> <li>- умение умело производить полную разборку и сборку ММГ АК -74;</li> <li>- знание тактико-технических характеристик ручных осколочных гранат;</li> <li>- умение выполнять строевые элементы в составе отделения согласно Строевому уставу.</li> </ul>
<p>В области <b>ориентирования и топографии</b></p>	<ul style="list-style-type: none"> <li>- умение ориентироваться на местности по различному виду карт, а также по природным признакам;</li> <li>- умение производить измерения на местности.</li> </ul>
<p>В области <b>медицинской подготовки</b></p>	<ul style="list-style-type: none"> <li>- умение оказать первую доврачебную помощь при отравлениях, тепловых, солнечных ударах, ожогах, обморожениях</li> <li>- знание степеней ожогов и обморожения;</li> <li>- знание основ оказания первой медицинской помощи при инфекционных заболеваниях.</li> </ul>
<p>В области <b>основ выживаемости (ГО и ЧС)</b></p>	<ul style="list-style-type: none"> <li>- знание индивидуальных средств защиты от оружия массового (химического) поражения;</li> <li>- умение применять средства индивидуальной защиты: ОЗК, противогазы и др.</li> </ul>
<p>В области <b>психологической подготовки</b></p>	<ul style="list-style-type: none"> <li>- знание способов оказания психологической поддержки слабым, младшим;</li> <li>- знание мер безопасности и поведения при нахождении в толпе;</li> <li>- умение применять способы воздействия на людей во время паники.</li> </ul>

## Прогнозируемые результаты 3-го года обучения

<p>В области <b>физической подготовки</b></p>	<ul style="list-style-type: none"> <li>- совершенствование силовых и скоростных качеств;</li> <li>- уверенное выполнение силовых упражнений на перекладине и брусьях;</li> <li>- уверенное преодоление единой армейской полосы препятствий (в объеме программы игры «Зарница»).</li> </ul>
---	--

<p><b>В области военно-патриотической подготовки</b></p>	<ul style="list-style-type: none"> <li>- знание истории и традиций ВС и силовых структур РФ, (начиная с 1991г.);</li> <li>- наличие представлений о ВС и СС зарубежных стран, их боевых возможностях, технике и вооружении;</li> <li>- наличие представлений об основах международного гуманитарного права;</li> <li>- знание и умение выполнять строевые приемы с оружием, элементы строевой подготовки со знаменем;</li> <li>- выполнение в полном объеме элементы строевой подготовки игры «Зарница»;</li> <li>- умение метко стрелять из пневматической винтовки;</li> <li>- знание правил ведения стрельбы из автомата Калашникова;</li> <li>- сформированное представление о системе допризывной подготовке юношей и девушек;</li> </ul> <p>знание перечня военно-учетных специальностей;</p> <p>знание обязанностей призывника.</p>
<p><b>В области ориентирования и топографии</b></p>	<ul style="list-style-type: none"> <li>- умение прокладывать маршрут и составлять отчет о нем.</li> </ul>
<p><b>В области медицинской подготовки</b></p>	<p>знание классификации ран, умение обрабатывать раны, оказывать доврачебную помощь при ранениях;</p> <ul style="list-style-type: none"> <li>- умение оказывать доврачебную помощь при солнечном и тепловом ударе, при утоплении;</li> <li>- знание и умение применять комплекс проведения сердечно-легочной реанимации.</li> </ul>
<p><b>В области основ выживаемости (ГО и ЧС)</b></p>	<ul style="list-style-type: none"> <li>- знание индивидуальных средств защиты от оружия массового (бактериологического) поражения;</li> </ul> <p>умелое применение различных средств индивидуальной защиты в зависимости от ситуации: ОЗК, противогазы и др.</p>
<p><b>В области психологической подготовки</b></p>	<ul style="list-style-type: none"> <li>- умение адаптироваться в новом коллективе.</li> </ul>

### **Личностные, метапредметные и предметные результаты освоения Программы**

#### **Личностные результаты:**

- развитие личностных, в том числе духовных и физических, качеств, обеспечивающих защищенность жизненно важных интересов личности;
- осознание себя в качестве активного и ответственного гражданина, уважающего закон и правопорядок, правильно понимающего и выполняющего свои конституционные права и обязанности, принимающего традиционные национальные и общечеловеческие

гуманистические и демократические ценности, обладающего чувством собственного достоинства;

- формирование бережного, ответственного и компетентного отношения к своему здоровью и здоровью других людей, умения оказывать первую медицинскую помощь и самопомощь;
- принятие и реализация ценностей здорового и разумного образа жизни, потребность в физическом самосовершенствовании и спортивно-оздоровительной деятельности, неприятие курения, употребления алкоголя и наркотиков;
- готовность и способность вести диалог с другими людьми, сформированность коммуникативных навыков общения и сотрудничества со сверстниками, старшими и младшими в процессе образовательной, общественно полезной, учебной, исследовательской, творческой и других видов деятельности;
- готовность и способность к саморазвитию, самовоспитанию и самообразованию, к осознанному выбору будущей профессии, успешной профессиональной и общественной деятельности;
- сформированность основ антиэкстремистского и антитеррористического мышления и поведения.

#### **Метапредметные результаты:**

- овладение умениями формировать понятия о безопасности личности, общества и государства;
- овладение обучающимися навыками самостоятельно определять цели и задачи в вопросах гражданственности и патриотизма, выбирать средства реализации поставленных целей, оценивать результаты своей деятельности;
- готовность и способность к самостоятельной информационно-познавательной деятельности, включая умение ориентироваться в различных источниках информации, критически оценивать и интерпретировать информацию, получаемую из различных источников, моделировать индивидуальные подходы к патриотизму и гражданственности;
- достаточная компетентность в области использования информационно-коммуникационных технологий для решения задач в области военно-патриотического воспитания, а также задач обеспечения безопасности личности;
- умение оценивать свои возможности и согласовывать действия в опасных и чрезвычайных ситуациях с прогнозируемыми результатами,

определять их способы, контролировать и корректировать их в соответствии с изменениями обстановки;

- владение языковыми средствами — умение ясно, логично и точно излагать свою точку зрения, формулировать термины и понятия в рамках Программы;
- владение приемами действий и способами применения средств защиты в опасных и чрезвычайных ситуациях природного, техногенного и социального характера.

### **Предметные результаты:**

- знание основ государственной системы Российской Федерации, российского законодательства, направленных на защиту населения от внешних и внутренних угроз;
- сформированность представлений и убеждений о необходимости отрицания экстремизма, терроризма, других действий противоправного характера и асоциального поведения;
- сформированность представлений о здоровом и разумном образе жизни как о средстве обеспечения духовного, физического и социального благополучия личности;
- знание наиболее распространенных опасных и чрезвычайных ситуаций природного, техногенного и социального характера;
- знание основных мер защиты, в том числе в области гражданской обороны, и правил поведения в опасных и чрезвычайных ситуациях;
- умения применять полученные теоретические знания на практике - принимать обоснованные решения и выработать план действий в конкретной опасной ситуации с учетом реально складывающейся обстановки и индивидуальных возможностей;
- знание основ обороны государства и воинской службы: законодательство об обороне государства и воинской обязанности граждан; права и обязанности гражданина до призыва, во время призыва и прохождения военной службы, уставные отношения, быт военнослужащих, порядок несения службы и воинские ритуалы;
- владение навыками строевой, огневой и тактической подготовки;
- знание истории Вооруженных Сил и силовых структур России, основных видов военно-профессиональной деятельности;
- владение основами медицинских знаний и оказания первой помощи пострадавшим и самопомощи при неотложных состояниях (при травмах, отравлениях и различных видах поражений), включая знания об основных инфекционных заболеваниях и их профилактике.

**Оценка достижения результатов освоения** Программы складывается из внутренней и внешней оценок результатов освоения. Внутренняя оценка определяется по результатам внутришкольного мониторинга обучающихся, который отражает динамику военно-патриотического воспитания, формирования гражданственности и физического развития, а также формирования способности обучающихся к решению практических и познавательных задач. Внешняя оценка характеризует уровень достижения предметных и метапредметных результатов освоения Программы ВПК обучаемыми (участие в смотрах, конкурсах, тематических соревнованиях, мероприятиях различного уровня и т.п.) и осуществляется внешними (по отношению к МОУ СОШ № 50) органами.

Таким образом, оценка результативности Программы будет осуществляться через:

- проведение совещаний и семинаров для руководителей военно-патриотических клубов, зам директоров по ВР;
- проведение встреч с ветеранами, военнослужащими, родителями;
- проведение открытых мероприятий, творческих отчетов, соревнований внутри ВПК, через результативное участие в мероприятиях и соревнованиях районного, городского, областного и окружного масштаба;
- опросы обучающихся, педагогов и родителей.

Применительно к общей оценке результативности Программы в качестве критериев и показателей степени достижения цели может быть рассмотрен конечный результат воспитания - воспитанность личности обучающегося, либо сформированность жизненно важных потенциалов личности, его интеллектуальная, нравственная, гражданская, физическая развитость. Критерии, показатели и методики изучения уровня воспитанности обучающихся, сформированности жизненно важных потенциалов подбираются школьным психологом (например, методики Капустиной Н.П., Степанова Е.Н., Щурковой Н.Е. и др.)

В целом, система оценки достижения планируемых результатов реализации Программы предполагает комплексный подход к оценке всех трех групп результатов обучения: личностных, метапредметных и предметных.

#### 4. Формы и виды контроля

Раздел Программы	Формы контроля
Общефизическая подготовка	Практическое выполнение упражнений (правильность), сдача зачетов
Строевая подготовка	Практическое выполнение упражнений (правильность), сдача зачетов, смотры строя и песни
Основы выживаемости	Устный зачет, тестирование, зачет в условиях похода одного дня, игра на местности
Ориентирование и топография	Устный зачет, тестирование, зачет в условиях похода одного дня, игра на местности
Стрелковая подготовка	Устный зачет, сдача нормативов, контрольные соревнования
История Вооруженных Сил и силовых структур России	Собеседование, познавательные игры, викторины, проекты

Комплексный контроль знаний и умений осуществляется посредством участия обучающихся в показательных выступлениях, в различных конкурсах, смотрах, соревнованиях военно-спортивной и военнопатриотической направленности, в учебно-полевых сборах и др.

Несмотря на широкое использование различных форм контроля, важнейшей частью Программы является психодиагностика, предназначенная для изучения индивидуальных особенностей обучающихся, уровня сплоченности коллектива, оценки общего морально-психологического климата коллектива.

Часть психодиагностических методик проводится самостоятельно, часть - с привлечением школьного педагога-психолога. Психологическая диагностика проводится в начале и в конце учебного года, или по необходимости.

#### 5. Методические рекомендации

Методика работы по Программе характеризуется общим поиском эффективных педагогических технологий и форм, позволяющих конструктивно воздействовать как на развитие физических качеств

подростков, решение их индивидуально-личностных проблем, так и на совершенствование среды их жизнедеятельности.

Формирование знаний и навыков поведения, направленных на охрану и укрепление своего здоровья, на формирование стойких и действенных интересов к физической культуре, туризму и спорту, к военному делу, профессиям военного, сотрудника правоохранительных органов, спасателя, положительного отношения к службе в ВС РФ происходит лишь на основе положительно-эмоционального отношения подростков как к своим действиям, так и к тем взрослым людям, которые организуют их деятельность, обучают, контролируют и т.п. Поэтому весьма значимым является вопрос поиска и использования эмоционально привлекательных форм и методов организации работы военно-патриотического клуба для школьников.

При реализации Программы необходимо учитывать тягу подростков к романтике приключений, их стремление испытывать себя в трудных ситуациях. Именно поэтому занятия должны проводиться на высоком эмоциональном уровне, с использованием современных игровых, соревновательных технологий и максимальным увеличением доли практических занятий, особенно в природных условиях.

Наиболее привлекательными и ценными в воспитательном и оздоровительном отношении является участие юнармейцев в таких мероприятиях как школьный военно-спортивный праздник, посвященный дню Защитника Отечества, День призывника, традиционная ежегодная общешкольная военно-патриотическая игра «Равнение на Победу» и др.

Учитывая высокую степень самостоятельности и организованности старшеклассников, рекомендуется активно использовать проектную форму, коллективное и индивидуальное выполнение творческих работ поискового и исследовательского характера.

Ежегодно из числа наиболее подготовленных юнармейцев формируются команды для участия в районных, городских, областных и окружных соревнованиях военно-спортивного и военно-патриотического направления.

Достаточно подготовленные юнармейцы в качестве инструкторов проводят подготовку команд классов для участия в школьных соревнованиях и конкурсах.

### **Условия реализации Программы**

- качественный подбор педагогов, работающих с юнармейцами;
- наличие современной учебно-материальной базы;

- постоянное повышение профессионального мастерства педагогов;
- эффективное взаимодействие ВПК «Орленок - 50» с воинскими частями, военными комиссариатами, общественными организациями военно-патриотической направленности и другими детскими и юношескими военно-патриотическими клубами.

## **6. Описание материально-технического обеспечения образовательного процесса**

Одним из важнейших условий эффективности реализации Программы является наличия соответствующего материально-технического оснащения.

Для проведения учебных, тренировочных занятий ВПК «Орленок - 50», соревнований, различные мероприятия военно-спортивной и военно-патриотической направленности используется материально-техническая база для обучения граждан начальным знаниям в области обороны и их полготовки по основам военной службы МОУ СОШ № 50.

Материально-техническая база для обучения граждан начальным знаниям в области обороны и их полготовки по основам военной службы МОУ СОШ № 50 представляет собой совокупность помещений и площадок, оснащенных учебным имуществом и оборудованных тренажерами и различными материальными средствами обучения, используемыми для формирования у учащихся широкого комплекса общих учебных и предметных умений, овладение способами деятельности, формирующими познавательную, информационную, коммуникативную компетентности.

Материально-техническая база совершенствуется в соответствии с требованиями, предъявляемые к оснащению образовательного процесса в условиях ввода государственного стандарта по основам безопасности жизнедеятельности, а также в соответствии с требованиями руководящих нормативно-правовых документов Министерства образования и науки РФ и Министерства обороны РФ.

В состав элементов материально-технической оснащенности, в частности входит:

- кабинет ОБЖ (оборудование, учебно-методическая литература, учебно-наглядные пособия, медицинское имущество);
- стрелковый тир для пневматического оружия;



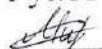
- спортивный и тренажерный залы;
- спортивный городок на школьном дворе;
- общешкольный спортивный инвентарь;
- пневматические винтовки;
- массогабаритные макеты (5,45-мм) автомата Калашникова АК-74;
- комплекты защитной и спортивной формы и др.


**Оснащение** кабинета ОБЖ, нормативно-правовые документы, учебная литература для обучающихся и методическая литература для преподавателей, учебно-наглядные пособия (наборы плакатов и электронных изданий, средства индивидуальной защиты, приборы и др.), медицинское имущество (индивидуальные средства медицинской защиты, сумка СМС, перевязочные средства и шовные материалы, медицинские расходные предметы, приборы, инвентарное санитарно-хозяйственное имущество и др.) **соответствует требованиям Приложения №1 Инструкции об организации обучения граждан РФ начальным знаниям в области обороны и их подготовки по основам военной службы (утв. совместными приказами Минобороны РФ № 96 и Минобрнауки № 134 от 24.02.2010 г.).**

### Список использованной литературы и пособий

1. Агапова И., Давыдова М. Патриотическое воспитание в школе. - М., Айрис- пресс, 2002.
2. Адаменко С. Воспитываем патриотов России // Народное образование, 2005, № 4.
3. Беспятова, Н. К. Военно-патриотическое воспитание детей и подростков как средство социализации / Н. К.Беспятова, Д. Е.Яковлев. - М.: Айрис-пресс, 2006.
4. Брихцин М. Воля и волевые качества//Психология личности в социалистическом обществе. - М., 2005.
5. Буйлова Л.Н., Кленова Н.В. Как организовать дополнительное образование детей в школе? Практическое пособие .-М.: АРКТИ, 2005
6. Воронова, Е. А. Воспитать патриота : программы, мероприятия, игры / Е. А. Воронова. - Ростов на Дону : Феникс, 2008.
7. Героико-патриотическое воспитание в школе: детские объединения, музеи, клубы, кружки, поисковая деятельность /Авт.-сост. Т. А.Орешкина. - Волгоград: Учитель, 2007.
8. Ефремова Г. Патриотическое воспитание школьников // Воспитание школьников, 2005, № 8.
9. Кофман А. Л. Программа дополнительного образования «Честь и мужество» // Сборник «Программы дополнительного образования детей». - М., 2006.
10. Лебедева, О. В. Классные часы и беседы по воспитанию гражданственности: 5-10 классы. - М.: ТЦ Сфера, 2005.
11. Организация военно-патриотического клуба (методическое пособие) / под ред. Ю.В. Афанасьева, К.Р. Конюхова. - Москва, 2009.
12. Оценка качества подготовки выпускников средней (полной) школы по основам безопасности жизнедеятельности / авт.-сост. Г. А. Колодницкий, В. Н. Латчук, В. В. Марков, С. К. Миронов, Б. И. Мишин, М. И. Хабнер. - М.: Дрофа, 2002.
13. Патриотическое воспитание: система работы, планирование, конспекты уроков, разработки занятий /Авт.-сост. И. А.Пашкович. - Волгоград: Учитель, 2006.
14. Поваров, К. С. Миссия к детям: формы и методы работы с детьми и молодёжью по программам духовно-нравственного и военно-патриотического воспитания / К.С. Поваров. - Москва: ИЭОПГКО, 2007.
15. Рожков М.И., Байбородова Л.В. Организация воспитательного процесса в школе.— М., 2000.

МУНИЦИПАЛЬНОЕ ОБРАЗОВАТЕЛЬНОЕ УЧРЕЖДЕНИЕ  
СРЕДНЯЯ ОБЩЕОБРАЗОВАТЕЛЬНАЯ ШКОЛА №50

«Рекомендовано»  
Руководитель МО  
 /Максимова О.А./  
Протокол № 1 от 30.08.2023г.

«Согласовано»  
Заместитель директора  
по ВР МОУ СОШ № 50  
 /Давидюк Ю.Н./  
30.08.2023г.

«Утверждаю»  
Директор МОУ СОШ №50  
 /Бензар И.Г./  
Приказ № 235 от 30.08.2023г.



**Программа внеурочной деятельности  
«Спортивные игры»**

Ступень обучения: основное общее образование, 5-6 классы  
Количество часов: 68 Уровень базовый  
Учитель: Максимова О.А.

г. Комсомольск-на-Амуре  
2023 – 2024 гг.

## **I. Пояснительная записка**

Внеурочная деятельность обучающихся общеобразовательных учреждений объединяет все виды деятельности обучающихся (кроме учебной деятельности), в которых возможно и целесообразно решение задач их воспитания и социализации.

Согласно Базисному учебному плану общеобразовательных учреждений Российской Федерации организация занятий по направлениям внеурочной деятельности является неотъемлемой частью образовательного процесса. Время, отводимое на внеурочную деятельность, используется по желанию обучающихся и в формах, отличных от урочной системы обучения. В Базисном учебном плане общеобразовательных учреждений Российской Федерации в числе основных направлений внеурочной деятельности выделено физкультурно-спортивное и оздоровительное направление.

Рабочая программа внеурочной деятельности «Волейбол» предназначена для физкультурно-спортивной и оздоровительной работы с обучающимися, проявляющими интерес к физической культуре и спорту, в 5–6 классах.

Волейбол – один из игровых видов спорта в программах физического воспитания обучающихся общеобразовательных учреждений. Он включён в урочные занятия, широко практикуется во внеклассной и внешкольной работе – это занятия в спортивной секции по волейболу, физкультурно-массовые и спортивные мероприятия (соревнования в общеобразовательном учреждении, на уровне района, округа, матчевые встречи и т.п.).

Чтобы играть в волейбол, необходимо уметь быстро выполнять двигательные действия, высоко прыгать, мгновенно менять направление и скорость движения, обладать ловкостью и выносливостью. Занятия волейболом улучшают работу сердечнососудистой и дыхательной систем, укрепляют костную систему, развивают подвижность суставов, увеличивают силу и эластичность мышц. Постоянное взаимодействие с мячом способствует улучшению глубинного и периферического зрения, точности и ориентировке в пространстве. Развивается двигательная реакция на зрительные и слуховые сигналы. Игра в волейбол требует от занимающихся максимального проявления физических возможностей, волевых усилий и умения пользоваться приобретёнными навыками. Проявляются положительные эмоции: жизнерадостность, бодрость, желание победить. Развивается чувство ответственности, коллективизма, скорость принятия решений. Благодаря своей эмоциональности игра в волейбол представляет собой средство не только физического развития, но и активного отдыха. Широкому распространению волейбола содействует несложное оборудование: небольшая площадка, сетка, мяч.

В программе представлены доступные для обучающихся упражнения, способствующие овладению элементами техники и тактики игры в волейбол, развитию физических способностей.

Нормативно-правовой и документальной базой программы внеурочной деятельности по формированию культуры здоровья обучающихся являются:

- Закон Российской Федерации «Об образовании»;
- Федеральный государственный образовательный стандарт;
- СанПиН, 2.4.2.1178-02 «Гигиенические требования к режиму учебно-воспитательного процесса» (Приказ Минздрава от 28.11.2002) раздел 2.9.;
- Федеральный закон от 20.03.1999 №52-ФЗ «О санитарно-эпидемиологическом благополучии населения»,

- Постановление Правительства Российской Федерации от 23.03.2001 №224 «О проведении эксперимента по совершенствованию структуры и содержания общего образования» в части сохранения и укрепления здоровья школьников.
- О недопустимости перегрузок обучающихся в школе (Письмо МО РФ № 220/11-13 от 20.02.1999);
- Гигиенические требования к условиям реализации основной образовательной программы начального общего образования (2009г.).

**Цель и задачи обучения,** воспитания и развития детей по физкультурно-спортивному и оздоровительному направлению внеурочной деятельности

Программа внеурочной деятельности по физкультурно-спортивному и оздоровительному направлению «Волейбол» может рассматриваться как одна из ступеней к формированию культуры здоровья и неотъемлемой частью всего воспитательно-образовательного процесса. Основная идея программы заключается в мотивации обучающихся на ведение здорового образа жизни, в формировании потребности сохранения физического и психического здоровья как необходимого условия социального благополучия и успешности человека.

Данная программа направлена на формирование, сохранение и укрепления здоровья обучающихся, в основу, которой положены культурологический и личностно-ориентированный подходы. Программа внеурочной деятельности по физкультурно-спортивному и оздоровительному направлению «Волейбол» носит образовательно-воспитательный характер и направлена на осуществление следующей цели: укрепление здоровья, физического развития и подготовленности, воспитание личностных качеств, освоение и совершенствование жизненно важных двигательных навыков, основ спортивной техники избранного вида спорта.

**Цель конкретизирована следующими задачами:**

- пропаганда здорового образа жизни, укрепление здоровья, содействие гармоническому физическому развитию занимающихся;
- популяризация волейбола как вида спорта и активного отдыха;
- формирование у обучающихся устойчивого интереса к занятиям волейболом;
- обучение технике и тактике игры в волейбол;
- развитие физических способностей (силовых, скоростных, скоростно-силовых, координационных, выносливости, гибкости);
- формирование у обучающихся необходимых теоретических знаний;
- воспитание моральных и волевых качеств.

**Целью** реализации основной образовательной программы является обеспечение планируемых результатов по достижению выпускником общеобразовательного учреждения целевых установок, знаний, умений, навыков и компетенций, определяемых личностными, семейными, общественными, государственными потребностями и возможностями ребёнка, индивидуальными особенностями его развития и состояния здоровья.

Выстраивая предполагаемый образ выпускника, мы исходим из того, что он представляет собой динамическую систему, которая постоянно изменяется, самосовершенствуется, наполняясь новым содержанием.

### **Особенности реализации программы внеурочной деятельности: количество часов и место проведения занятий.**

Программа внеурочной деятельности по физкультурно-спортивному и оздоровительному направлению «Волейбол» предназначена для обучающихся 5–9 классов. Принадлежность к внеурочной деятельности определяет режим проведения, а именно все занятия по внеурочной деятельности проводятся после всех уроков основного расписания, продолжительность соответствует рекомендациям СанПиН, т.е. 45 минут.

Занятия проводятся в спортивном зале или на пришкольной спортивной площадке. Здоровьесберегающая организация образовательного процесса предполагает использование форм и методов обучения, адекватных возрастным возможностям занимающихся.

Таблица 1

Формы проведения занятия и виды деятельности	
Однонаправленные занятия	Посвящены только одному из компонентов подготовки волейболиста: техникой, тактикой или физической.
Комбинированные занятия	Включают два-три компонента в различных сочетаниях: техническая и физическая подготовка; техническая и тактическая подготовка; техническая, физическая и тактическая подготовка.
Целостно-игровые занятия	Построены на учебной двухсторонней игре в волейбол по упрощенным правилам, с соблюдением основных правил.
Контрольные занятия	Прием нормативов у занимающихся, выполнению контрольных упражнений (двигательных заданий) с целью получения данных об уровне технико-тактической и физической подготовленности занимающихся.

Подобная реализация программы внеурочной деятельности по физкультурно-спортивному и оздоровительному направлению «Волейбол» соответствует возрастным особенностям обучающихся, способствует формированию личной культуры здоровья обучающихся через организацию здоровьесберегающих практик.

### **Планируемые результаты освоения обучающимися программы внеурочной деятельности**

В процессе обучения и воспитания собственных установок, потребностей в значимой мотивации на соблюдение норм и правил здорового образа жизни, культуры здоровья у обучающихся

формируются познавательные, личностные, регулятивные, коммуникативные универсальные учебные действия.

Основная образовательная программа учреждения предусматривает достижение следующих результатов образования:

- личностные результаты – готовность и способность обучающихся к саморазвитию, сформированность мотивации к учению и познанию, ценностно-смысловые установки выпускников, отражающие их индивидуально-личностные позиции, социальные компетентности, личностные качества; сформированность основ российской, гражданской идентичности;
- метапредметные результаты – освоенные обучающимися универсальные учебные действия (познавательные, регулятивные и коммуникативные);
- предметные результаты – освоенный обучающимися в ходе изучения учебных предметов опыт специфической для каждой предметной области деятельности по получению нового знания, его преобразованию и применению, а также система основополагающих элементов научного знания, лежащая в основе современной научной картины мира.

Личностными результатами программы внеурочной деятельности по спортивно-оздоровительному направлению «Волейбол» является формирование следующих умений:

- *Определять и высказывать* простые и общие для всех людей правила поведения при сотрудничестве (этические нормы);
- В предложенных педагогом ситуациях общения и сотрудничества, опираясь на общие для всех простые правила поведения, *делать выбор*, при поддержке других участников группы и педагога, как поступить.

Метапредметными результатами программы внеурочной деятельности по спортивно-оздоровительному направлению «Волейбол» - является формирование следующих универсальных учебных действий (УУД):

#### 1. Регулятивные УУД:

- *Определять и формулировать* цель деятельности на занятии с помощью учителя, а далее самостоятельно.
- *Проговаривать* последовательность действий.
- *Учить высказывать* своё предположение (версию) на основе данного задания, *учить работать* по предложенному учителем плану, а в дальнейшем уметь самостоятельно планировать свою деятельность.
- Средством формирования этих действий служит технология проблемного диалога на этапе изучения нового материала.
- *Учиться совместно с учителем и другими воспитанниками давать эмоциональную оценку* деятельности команды на занятии.
- Средством формирования этих действий служит технология оценивания образовательных достижений (учебных успехов).

#### 2. Познавательные УУД:

- *Добывать новые знания: находить ответы* на вопросы, используя разные источники информации, свой жизненный опыт и информацию, полученную на занятии.

- Перерабатывать полученную информацию: *делать* выводы в результате совместной работы всей команды.
- Средством формирования этих действий служит учебный материал и задания.

### 3. Коммуникативные УУД:

- Умение донести свою позицию до других: оформлять свою мысль. *Слушать* и *понимать* речь других.
- Совместно договариваться о правилах общения и поведения в игре и следовать им.
- Учиться выполнять различные роли в группе (лидера, исполнителя, критика).
- Средством формирования этих действий служит организация работы в парах и малых группах.

### Оздоровительные результаты программы внеурочной деятельности:

- осознание обучающимися необходимости заботы о своём здоровье и выработки форм поведения, которые помогут избежать опасности для жизни и здоровья, а значит, произойдет уменьшение пропусков по причине болезни и произойдет увеличение численности обучающихся, посещающих спортивные секции и спортивно-оздоровительные мероприятия;
- социальная адаптация детей, расширение сферы общения, приобретение опыта взаимодействия с окружающим миром.

Первостепенным результатом реализации программы внеурочной деятельности будет сознательное отношение обучающихся к собственному здоровью.

## II. Учебно-тематический план курса «Волейбол»

### Тематическое планирование 5 класс

№	Тема	Кол-во часов
1	Перемещения	9
2	Верхняя передача	6
3	Нижняя передача	6
4	Приём мяча	4
5	Подвижные игры и эстафеты	9
6	Физическая подготовка в процессе занятия	
	Итого	34



## Тематическое планирование 6 класс

№	Тема	Кол-во часов
1	Индивидуальные тактические действия в защите	7
2	Закрепление техники верхней передачи	6
3	Закрепление техники нижней передачи	6
4	Верхняя прямая подача	4
5	Закрепление техники приёма мяча с подачи	3
6	Подвижные игры и эстафеты. Двусторонняя учебная игра	8
7	Физическая подготовка в процессе занятия	
	Итого	34

## Календарно-тематическое планирование 5 класс

№	Тема занятия	Кол-во часов
1-2	Стойки игрока (исходные положения). Техника безопасности.	2
3	Перемещения в стойке приставными шагами: правым, левым боком, лицом вперёд.	1
4-5	Перемещение в стойке приставными шагами: правым, левым боком, лицом вперёд.	2
6	Двусторонняя учебная игра(пионербол).	1
7-9	Сочетание способов перемещений (бег, остановки, повороты, прыжки вверх).	3
10	Эстафеты с различными способами перемещений.	1
11-12	Передачи сверху двумя руками вперёд-вверх (в опорном положении).	2
13	Верхняя передача мяча у стены.	1
14	Игры, развивающие физические способности.	1
15	Передача снизу двумя руками над собой.	1
16-17	Передачи снизу двумя руками в парах.	2
18-19	Нижняя прямая подача.	2
20	Двусторонняя учебная игра.	1
21	Развитие скоростных, скоростно-силовых, координационных способностей, выносливости, гибкости.	1
22-24	Приём мяча снизу двумя руками.	3
25	Эстафеты на закрепление и совершенствование технических приёмов и тактических действий.	1
26-28	Приём мяча сверху двумя руками.	3
29	Игры, развивающие физические способности.	1
30-32	Индивидуальные тактические действия в нападении, защите.	3
33	Двусторонняя учебная игра.	1
34	Эстафеты на закрепление и совершенствование технических приёмов и тактических действий.	1

## Календарно-тематическое планирование 6 класс

№	Тема занятия	Кол-во часов
1-2	Стойки игрока (исходные положения). Техника безопасности	2
3	Перемещения в стойке приставными шагами: правым, левым боком, лицом вперёд.	1
4	Перемещение в стойке приставными шагами: правым, левым боком, лицом вперёд.	1
5	Двухсторонняя учебная игра.	1
6-7	Сочетание способов перемещений (бег, остановки, повороты, прыжки вверх).	2
8	Эстафеты с различными способами перемещений.	1
9-10	Передача сверху двумя руками вперёд-вверх (в опорном положении).	2
11	Верхняя передача мяча у стены.	1
12	Игры, развивающие физические способности.	1
13	Передача снизу двумя руками над собой.	1
14	Передача снизу двумя руками в парах.	1
15-16	Нижняя прямая подача.	2
17	Двусторонняя учебная игра.	1
18-20	Верхняя прямая подача.	3
21	Развитие скоростных, скоростно-силовых, координационных способностей, выносливости, гибкости.	1
22-23	Приём мяча снизу двумя руками.	2
24-25	Прямой нападающий удар (по ходу).	2
26	Эстафеты на закрепление и совершенствование технических приёмов и тактических действий.	1
27	Приём мяча сверху двумя руками.	1
28-29	Одиночное блокирование.	2
30-31	Страховка при блокировании.	2
32-33	Индивидуальные тактические действия в нападении, защите.	2
34	Двусторонняя учебная игра.	1

### **III. Содержание программы внеурочной деятельности**

Программа внеурочной деятельности по физкультурно-спортивному и оздоровительному направлению «Волейбол» предназначена для учащихся 5–9 классов.

Данная программа составлена в соответствии с возрастными особенностями обучающихся и рассчитана на проведение занятий по 1 часу в неделю (34 часа в год). Программа построена на основании современных научных представлений о физиологическом и психологическом развитии ребёнка этого возраста, раскрывает особенности соматического, психологического и социального здоровья.

Реализация данной программы в рамках внеурочной деятельности соответствует предельно допустимой нагрузке обучающихся.

### **IV. Методическое обеспечение внеурочной деятельности.**

#### **Формы организации работы с детьми:**

- Групповые учебно-тренировочные занятия;
- Групповые и индивидуальные теоретические занятия;
- Восстановительные мероприятия;
- Участие в матчевых встречах;
- Участие в соревнованиях;
- Зачеты, тестирования.

#### **Принципы организации обучения:**

- Принцип доступности и индивидуализации;
- Принцип постепенности;
- Принцип систематичности и последовательности;
- Принцип сознательности и активности;
- Принцип наглядности.

#### **Средства обучения:**

- Общепедагогические (слово и сенсорно-образные воздействия);
- Специфические средства (физические упражнения).

#### **Основные методы организации учебно-воспитательного процесса:**

- Словесный метод: рассказ, объяснение, команды и распоряжения, задание, указание, беседа и разбор;

- Наглядный метод: показ упражнений или их элементов учителем или наиболее подготовленными учениками, демонстрация кино- и видеоматериалов, рисунков, фотографий, схем тактических взаимодействий; методы ориентирования;

- Практический метод;


- Игровой метод;


- Соревновательный метод.

## V. Список литературы

1. Внеурочная деятельность учащихся. Волейбол: пособие для учителей и методистов/Г.А. Колодиницкий, В.С. Кузнецов, М.В. Маслов.- М.: Просвещение, 2011.
2. Волейбол в школе. Пособие для учителя. М., «Просвещение», авт.: В.А. Голомазов, В.Д. Ковалев, А.Г. Мельников. 2007.
3. Волейбол: Примерная программа спортивной подготовки для детско-юношеских спортивных школ, специализированных детско-юношеских школ олимпийского резерва (этапы: спортивно-оздоровительный, начальной подготовки, учебно-тренировочный) - М.: Советский спорт. 2005.
4. Примерная программа спортивной подготовки для детско-юношеских спортивных школ, специализированных детско-юношеских школ олимпийского резерва (этапы: спортивно-оздоровительный, начальной подготовки, учебно-тренировочный). - М.: Советский спорт, 2005. Примерные программы по учебным предметам. П76 Физическая культура. 5-9 классы: проект.- 3-е изд.- М.: Просвещение, 2011.
5. Справочник учителя физической культуры/авт.-сост. П.А. Киселев, С.Б. Кисилева.- Волгоград: Учитель, 2011
6. Фурманов А.Г., Болдырев Д.М. Волейбол.- М.: Физическая культура и спорт, 2009.
7. Холодов Ж.К., Кузнецов В.С. теория и методика физического воспитания и спорта: Учеб. Пособие для студ. Высш. Учеб. Заведений.- 2-е изд., испр. И доп.- М.: Издательский центр «Академия», 2007.

МУНИЦИПАЛЬНОЕ ОБРАЗОВАТЕЛЬНОЕ УЧРЕЖДЕНИЕ  
СРЕДНЯЯ ОБЩЕОБРАЗОВАТЕЛЬНАЯ ШКОЛА №50

«Рекомендовано»  
Руководитель МО  
 /Максимова О.А./  
Протокол № 1 от 30.08.2023г.

«Согласовано»  
Заместитель директора  
по ВР МОУ СОШ № 50  
 /Давидюк Ю.Н./  
30.08.2023г.

«Утверждаю»  
Директор МОУ СОШ №50  
 /Бензар И.Г./  
Приказ № 235 от 30.08.2023г.



**Программа внеурочной деятельности  
«Спортивные игры»**

Ступень обучения: основное общее образование , 7-8 классы  
Количество часов: 68 Уровень базовый  
Учитель: Плахотнюк Е.И.

г. Комсомольск-на-Амуре  
2023 – 2024 гг.

## I. Пояснительная записка

Внеурочная деятельность обучающихся общеобразовательных учреждений объединяет все виды деятельности обучающихся (кроме учебной деятельности), в которых возможно и целесообразно решение задач их воспитания и социализации.

Согласно Базисному учебному плану общеобразовательных учреждений Российской Федерации организация занятий по направлениям внеурочной деятельности является неотъемлемой частью образовательного процесса. Время, отводимое на внеурочную деятельность, используется по желанию обучающихся и в формах, отличных от урочной системы обучения. В Базисном учебном плане общеобразовательных учреждений Российской Федерации в числе основных направлений внеурочной деятельности выделено физкультурно-спортивное и оздоровительное направление.

Рабочая программа внеурочной деятельности «Волейбол» предназначена для физкультурно-спортивной и оздоровительной работы с обучающимися, проявляющими интерес к физической культуре и спорту, в 5–9 классах.

Волейбол – один из игровых видов спорта в программах физического воспитания обучающихся общеобразовательных учреждений. Он включён в урочные занятия, широко практикуется во внеклассной и внешкольной работе – это занятия в спортивной секции по волейболу, физкультурно-массовые и спортивные мероприятия (соревнования в общеобразовательном учреждении, на уровне района, округа, матчевые встречи и т.п.).

Чтобы играть в волейбол, необходимо уметь быстро выполнять двигательные действия, высоко прыгать, мгновенно менять направление и скорость движения, обладать ловкостью и выносливостью. Занятия волейболом улучшают работу сердечнососудистой и дыхательной систем, укрепляют костную систему, развивают подвижность суставов, увеличивают силу и эластичность мышц. Постоянное взаимодействие с мячом способствует улучшению глубинного и периферического зрения, точности и ориентировке в пространстве. Развивается двигательная реакция на зрительные и слуховые сигналы. Игра в волейбол требует от занимающихся максимального проявления физических возможностей, волевых усилий и умения пользоваться приобретёнными навыками. Проявляются положительные эмоции: жизнерадостность, бодрость, желание победить. Развивается чувство ответственности, коллективизма, скорость принятия решений. Благодаря своей эмоциональности игра в волейбол представляет собой средство не только физического развития, но и активного отдыха. Широкому распространению волейбола содействует несложное оборудование: небольшая площадка, сетка, мяч.

В программе представлены доступные для обучающихся упражнения, способствующие овладению элементами техники и тактики игры в волейбол, развитию физических способностей.

Нормативно-правовой и документальной базой программы внеурочной деятельности по формированию культуры здоровья обучающихся являются:

- Закон Российской Федерации «Об образовании»;
- Федеральный государственный образовательный стандарт;
- СанПиН, 2.4.2.1178-02 «Гигиенические требования к режиму учебно-воспитательного процесса» (Приказ Минздрава от 28.11.2002) раздел 2.9.;
- Федеральный закон от 20.03.1999 №52-ФЗ «О санитарно-эпидемиологическом благополучии населения»,
- Постановление Правительства Российской Федерации от 23.03.2001 №224 «О проведении эксперимента по совершенствованию структуры и содержания общего образования» в части сохранения и укрепления здоровья школьников.



- О недопустимости перегрузок обучающихся в школе (Письмо МО РФ № 220/11-13 от 20.02.1999);
- Гигиенические требования к условиям реализации основной образовательной программы начального общего образования (2009г.).

**Цель и задачи обучения,** воспитания и развития детей по физкультурно-спортивному и оздоровительному направлению внеурочной деятельности

Программа внеурочной деятельности по физкультурно-спортивному и оздоровительному направлению «Волейбол» может рассматриваться как одна из ступеней к формированию культуры здоровья и неотъемлемой частью всего воспитательно-образовательного процесса. Основная идея программы заключается в мотивации обучающихся на ведение здорового образа жизни, в формировании потребности сохранения физического и психического здоровья как необходимого условия социального благополучия и успешности человека.

Данная программа направлена на формирование, сохранение и укрепления здоровья обучающихся, в основу, которой положены культурологический и личностно-ориентированный подходы. Программа внеурочной деятельности по физкультурно-спортивному и оздоровительному направлению «Волейбол» носит образовательно-воспитательный характер и направлена на осуществление следующей цели: укрепление здоровья, физического развития и подготовленности, воспитание личностных качеств, освоение и совершенствование жизненно важных двигательных навыков, основ спортивной техники избранного вида спорта.

**Цель конкретизирована следующими задачами:**

- пропаганда здорового образа жизни, укрепление здоровья, содействие гармоническому физическому развитию занимающихся;
- популяризация волейбола как вида спорта и активного отдыха;
- формирование у обучающихся устойчивого интереса к занятиям волейболом;
- обучение технике и тактике игры в волейбол;
- развитие физических способностей (силовых, скоростных, скоростно-силовых, координационных, выносливости, гибкости);
- формирование у обучающихся необходимых теоретических знаний;
- воспитание моральных и волевых качеств.

**Целью** реализации основной образовательной программы является обеспечение планируемых результатов по достижению выпускником общеобразовательного учреждения целевых установок, знаний, умений, навыков и компетенций, определяемых личностными, семейными, общественными, государственными потребностями и возможностями ребёнка, индивидуальными особенностями его развития и состояния здоровья.

Выстраивая предполагаемый образ выпускника, мы исходим из того, что он представляет собой динамическую систему, которая постоянно изменяется, самосовершенствуется, наполняясь новым содержанием.

## **Особенности реализации программы внеурочной деятельности: количество часов и место проведения занятий.**

Программа внеурочной деятельности по физкультурно-спортивному и оздоровительному направлению «Волейбол» предназначена для обучающихся 5–9 классов. Принадлежность к внеурочной деятельности определяет режим проведения, а именно все занятия по внеурочной деятельности проводятся после всех уроков основного расписания, продолжительность соответствует рекомендациям СанПиН, т.е. 45 минут.

Занятия проводятся в спортивном зале или на пришкольной спортивной площадке. Здоровьесберегающая организация образовательного процесса предполагает использование форм и методов обучения, адекватных возрастным возможностям занимающихся.

Таблица 1

Формы проведения занятия и виды деятельности	
Однонаправленные занятия	Посвящены только одному из компонентов подготовки волейболиста: техникой, тактикой или физической.
Комбинированные занятия	Включают два-три компонента в различных сочетаниях: техническая и физическая подготовка; техническая и тактическая подготовка; техническая, физическая и тактическая подготовка.
Целостно-игровые занятия	Построены на учебной двухсторонней игре в волейбол по упрощенным правилам, с соблюдением основных правил.
Контрольные занятия	Прием нормативов у занимающихся, выполнению контрольных упражнений (двигательных заданий) с целью получения данных об уровне технико-тактической и физической подготовленности занимающихся.

Подобная реализация программы внеурочной деятельности по физкультурно-спортивному и оздоровительному направлению «Волейбол» соответствует возрастным особенностям обучающихся, способствует формированию личной культуры здоровья обучающихся через организацию здоровьесберегающих практик.

## **Планируемые результаты освоения обучающимися программы внеурочной деятельности**

В процессе обучения и воспитания собственных установок, потребностей в значимой мотивации на соблюдение норм и правил здорового образа жизни, культуры здоровья у обучающихся формируются познавательные, личностные, регулятивные, коммуникативные универсальные учебные действия.

Основная образовательная программа учреждения предусматривает достижение следующих результатов образования:

- личностные результаты – готовность и способность обучающихся к саморазвитию, сформированность мотивации к учению и познанию, ценностно-смысловые установки выпускников, отражающие их индивидуально-личностные позиции, социальные компетентности, личностные качества; сформированность основ российской, гражданской идентичности;
- метапредметные результаты – освоенные обучающимися универсальные учебные действия (познавательные, регулятивные и коммуникативные);
- предметные результаты – освоенный обучающимися в ходе изучения учебных предметов опыт специфической для каждой предметной области деятельности по получению нового знания, его преобразованию и применению, а также система основополагающих элементов научного знания, лежащая в основе современной научной картины мира.

Личностными результатами программы внеурочной деятельности по спортивно-оздоровительному направлению «Волейбол» является формирование следующих умений:

- *Определять и высказывать* простые и общие для всех людей правила поведения при сотрудничестве (этические нормы);
- В предложенных педагогом ситуациях общения и сотрудничества, опираясь на общие для всех простые правила поведения, *делать выбор*, при поддержке других участников группы и педагога, как поступить.

Метапредметными результатами программы внеурочной деятельности по спортивно-оздоровительному направлению «Волейбол» - является формирование следующих универсальных учебных действий (УУД):

#### 1. *Регулятивные УУД:*

- *Определять и формулировать* цель деятельности на занятии с помощью учителя, а далее самостоятельно.
- *Проговаривать* последовательность действий.
- *Учить высказывать* своё предположение (версию) на основе данного задания, *учить работать* по предложенному учителем плану, а в дальнейшем уметь самостоятельно планировать свою деятельность.
- Средством формирования этих действий служит технология проблемного диалога на этапе изучения нового материала.
- *Учиться совместно с учителем и другими воспитанниками давать эмоциональную оценку* деятельности команды на занятии.
- Средством формирования этих действий служит технология оценивания образовательных достижений (учебных успехов).

#### 2. *Познавательные УУД:*

- *Добывать новые знания: находить ответы* на вопросы, используя разные источники информации, свой жизненный опыт и информацию, полученную на занятии.
- *Перерабатывать* полученную информацию: *делать* выводы в результате совместной работы всей команды.
- Средством формирования этих действий служит учебный материал и задания.

### 3. Коммуникативные УУД:

- Умение донести свою позицию до других: оформлять свою мысль. *Слушать и понимать* речь других.
- Совместно договариваться о правилах общения и поведения в игре и следовать им.
- Учиться выполнять различные роли в группе (лидера, исполнителя, критика).
- Средством формирования этих действий служит организация работы в парах и малых группах.

### Оздоровительные результаты программы внеурочной деятельности:

- осознание обучающимися необходимости заботы о своём здоровье и выработки форм поведения, которые помогут избежать опасности для жизни и здоровья, а значит, произойдет уменьшение пропусков по причине болезни и произойдет увеличение численности обучающихся, посещающих спортивные секции и спортивно-оздоровительные мероприятия;
- социальная адаптация детей, расширение сферы общения, приобретение опыта взаимодействия с окружающим миром.

Первостепенным результатом реализации программы внеурочной деятельности будет сознательное отношение обучающихся к собственному здоровью.

## II. Учебно-тематический план курса «Волейбол»

### Тематическое планирование 7 класс

№	Тема	Кол-во часов
1	Индивидуальные тактические действия в нападении	7
2	Закрепление техники верхней передачи	6
3	Закрепление техники нижней передачи	6
4	Верхняя прямая подача	4
5	Закрепление техники приёма мяча с подачи	3
6	Подвижные игры и эстафеты. Двусторонняя учебная игра	8
7	Физическая подготовка в процессе занятия	
	Итого	34

### Тематическое планирование 8 класс

№	Тема	Кол-во часов
1	Совершенствование техники верхней, нижней передачи	4
2	Прямой нападающий удар	8
3	Совершенствование верхней прямой подачи	5

4	Совершенствование приёма мяча с подачи и в защите	4
5	Двусторонняя учебная игра	5
6	Одиночное блокирование	4
7	Страховка при блокировании	4
8	Физическая подготовка в процессе занятия	
	Итого	34

## Календарно-тематическое планирование 7 класс

№	Тема занятия	Кол-во часов
1	Совершенствование стоек игрока.	1
2	Совершенствование перемещений в стойке приставными шагами: правым, левым боком, лицом вперёд.	1
3	Игры, развивающие физические способности.	1
4	Сочетания способов перемещений (бег, остановки, повороты, прыжки вверх).	1
5-6	Закрепление передачи сверху двумя руками вперёд-вверх (в опорном положении).	2
7	Закрепление верхней передачи мяча у стены.	1
8	Эстафеты с различными способами перемещений.	1
9	Совершенствование передачи снизу двумя руками над собой.	1
10	Закрепление передачи снизу двумя руками в парах.	1
11-13	Закрепление верхней прямой подачи.	3
14	Двусторонняя учебная игра.	1
15	Развитие скоростных, скоростно-силовых, координационных способностей, выносливости, гибкости.	1
16-17	Закрепление прямого нападающего удара.	2
18-19	Совершенствование приёма мяча снизу двумя руками.	2
20	Эстафеты на закрепление и совершенствование технических приёмов и тактических действий.	1
21-22	Совершенствование приём мяча сверху двумя руками.	2
23	Игры, развивающие физические способности.	1
24-25	Закрепление одиночного блокирования.	2
26-27	Разучивание группового блокирования (вдвоём, втроём).	2
28-29	Закрепление страховки при блокировании.	2
30-31	Закрепление индивидуальных тактических действия в нападении, защите.	2
32-33	Разучивание групповых тактических действий в нападении, защите.	2
34	Двусторонняя учебная игра.	1

## Календарно-тематическое планирование 8 класс

№	Тема занятия	Кол-во часов
1	Стойки игрока.	1
2	Перемещения в стойке приставными шагами: правым, левым боком, лицом вперёд.	1
3	Игры, развивающие физические способности.	1
4	Сочетания способов перемещений (бег, остановки, повороты, прыжки вверх).	1
5-6	Совершенствование передачи сверху двумя руками вперёд-вверх.	2
7-8	Разучивание передачи сверху двумя руками в прыжке (вдоль сетки и через сетку).	2
9	Совершенствование передачи снизу двумя руками над собой.	1
10	Совершенствование передачи снизу двумя руками в парах.	1
11-12	Совершенствование верхней прямой подачи.	2
13	Двусторонняя учебная игра.	1
14	Развитие физических качеств.	1
15-16	Закрепление прямого нападающего удара.	2
17	Приём мяча снизу двумя руками.	1
18	Эстафеты на закрепление и совершенствование технических приёмов и тактических действий.	1
19	Приём мяча сверху двумя руками.	1
20-21	Разучивание приёма мяча, отражённого сеткой.	2
22	Игры, развивающие физические способности.	1
23	Совершенствование одиночного блокирования.	1
24-25	Закрепление группового блокирования (вдвоём, втроём).	2
26	Совершенствование страховки при блокировании.	1
27-28	Закрепление индивидуальных тактических действия в нападении, защите.	2
29-30	Закрепление групповых тактических действий в нападении, защите.	2
31-32	Разучивание командных тактических действий в нападении, защите.	2
33	Судейство учебной игры в волейбол.	1
34	Двусторонняя учебная игра.	1

### **III. Содержание программы внеурочной деятельности**

Программа внеурочной деятельности по физкультурно-спортивному и оздоровительному направлению «Волейбол» предназначена для учащихся 5–9 классов.

Данная программа составлена в соответствии с возрастными особенностями обучающихся и рассчитана на проведение занятий по 1 часу в неделю (34 часа в год). Программа построена на основании современных научных представлений о физиологическом и психологическом развитии ребёнка этого возраста, раскрывает особенности соматического, психологического и социального здоровья.

Реализация данной программы в рамках внеурочной деятельности соответствует предельно допустимой нагрузке обучающихся.

### **IV. Методическое обеспечение внеурочной деятельности.**

#### **Формы организации работы с детьми:**

- Групповые учебно-тренировочные занятия;
- Групповые и индивидуальные теоретические занятия;
- Восстановительные мероприятия;
- Участие в матчевых встречах;
- Участие в соревнованиях;
- Зачеты, тестирования.

#### **Принципы организации обучения:**

- Принцип доступности и индивидуализации;
- Принцип постепенности;
- Принцип систематичности и последовательности;
- Принцип сознательности и активности;
- Принцип наглядности.

#### **Средства обучения:**

- Общепедагогические (слово и сенсорно-образные воздействия);
- Специфические средства (физические упражнения).

#### **Основные методы организации учебно-воспитательного процесса:**

- Словесный метод: рассказ, объяснение, команды и распоряжения, задание, указание, беседа и разбор;



- Наглядный метод: показ упражнений или их элементов учителем или наиболее подготовленными учениками, демонстрация кино- и видеоматериалов, рисунков, фотографий, схем тактических взаимодействий; методы ориентирования;

- Практический метод;


- Игровой метод;

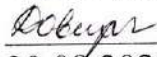
- Соревновательный метод.

## V. Список литературы

1. Внеурочная деятельность учащихся. Волейбол: пособие для учителей и методистов/Г.А. Колодиницкий, В.С. Кузнецов, М.В. Маслов.- М.: Просвещение, 2011.
2. Волейбол в школе. Пособие для учителя. М., «Просвещение», авт.: В.А. Голомазов, В.Д. Ковалев, А.Г. Мельников. 2007.
3. Волейбол: Примерная программа спортивной подготовки для детско-юношеских спортивных школ, специализированных детско-юношеских школ олимпийского резерва (этапы: спортивно-оздоровительный, начальной подготовки, учебно-тренировочный) - М.: Советский спорт. 2005.
4. Примерная программа спортивной подготовки для детско-юношеских спортивных школ, специализированных детско-юношеских школ олимпийского резерва (этапы: спортивно-оздоровительный, начальной подготовки, учебно-тренировочный). - М.: Советский спорт, 2005. Примерные программы по учебным предметам. П76 Физическая культура. 5-9 классы: проект.- 3-е изд.- М.: Просвещение, 2011.
5. Справочник учителя физической культуры/авт.-сост. П.А. Киселев, С.Б. Кисилева.- Волгоград: Учитель, 2011
6. Фурманов А.Г., Болдырев Д.М. Волейбол.- М.: Физическая культура и спорт, 2009.
7. Холодов Ж.К., Кузнецов В.С. теория и методика физического воспитания и спорта: Учеб. Пособие для студ. Высш. Учеб. Заведений.- 2-е изд., испр. И доп.- М.: Издательский центр «Академия», 2007.

МУНИЦИПАЛЬНОЕ ОБРАЗОВАТЕЛЬНОЕ УЧРЕЖДЕНИЕ  
СРЕДНЯЯ ОБЩЕОБРАЗОВАТЕЛЬНАЯ ШКОЛА №50

«Рекомендовано»  
Руководитель МО  
 /Афлетунова О.В./  
Протокол № 1 от 30.08.2023г.

«Согласовано»  
Заместитель директора  
по ВР МОУ СОШ № 50  
 /Давидюк Ю.Н./  
30.08.2023г.

«Утверждаю»  
Директор МОУ СОШ №50  
 /Бензар И.Г./  
Приказ № 235 от 30.08.2023г.



**Программа внеурочной деятельности  
«Увлекательное чтение»**

Ступень обучения: основное общее образование, 5 классы  
Количество часов: 34 Уровень базовый  
Учитель: Зиновьева С.В.

г. Комсомольск-на-Амуре  
2023 – 2024 гг.

## **Раздел 1. Результаты освоения курса внеурочной деятельности «Увлекательное чтение»**

Программа внеурочной деятельности по курсу «Увлекательное чтение» призвана активизировать творческие способности детей, стимулировать исследовательскую деятельность, пробудить увлечённость чтением, потребность обращения к хорошей книге. Она направлена на формирование интереса обучающихся к литературе, чтению, способствует расширению читательского пространства, реализации дифференцированного обучения и развития индивидуальных возможностей каждого ребенка, воспитанию ученика-читателя. Знания и умения, полученные в результате обучения, обучающиеся смогут использовать в своей дальнейшей практической деятельности. Содержание программы имеет общеинтеллектуальное направление, т.к. ориентировано на формирование творческого мышления обучающихся, расширение их кругозора, наблюдательности, исследовательских навыков, а также способствует самореализации в учебной деятельности. Данная программа рассчитана на год обучения (34 часа).

В результате изучения курса «Увлекательное чтение» обучающиеся должны овладеть универсальными учебными действиями и способами деятельности на личностном, метапредметном и предметном уровнях.

### **Личностные результаты:**

- Российская гражданская идентичность (патриотизм, уважение к Отечеству, к прошлому и настоящему многонационального народа России); осознание своей этнической принадлежности, знание истории, языка, культуры своего народа, своего края, основ культурного наследия народов России и человечества. Осознанное, уважительное и доброжелательное отношение к истории, культуре, религии, традициям, языкам, ценностям народов России и мира.
- Готовность и способность обучающихся к саморазвитию и самообразованию на основе мотивации к обучению и познанию.
- Развитое моральное сознание и компетентность в решении моральных проблем на основе личностного выбора, формирование нравственных чувств и нравственного поведения, осознанного и ответственного отношения к собственным поступкам (способность к нравственному самосовершенствованию; веротерпимость, уважительное отношение к религиозным чувствам, взглядам людей или их отсутствию; знание основных норм морали, нравственных, духовных идеалов, хранимых в культурных традициях народов России, готовность на их основе к сознательному самоограничению в поступках, поведении, расточительном потребительстве; сформированность представлений об основах светской этики, культуры традиционных религий, их роли в развитии культуры и истории России и человечества, в становлении гражданского общества и российской государственности; понимание значения нравственности, веры и религии в жизни человека, семьи и общества). Сформированность ответственного отношения к учению; уважительного отношения к труду, наличие опыта участия в социально значимом труде. Осознание значения семьи в жизни человека и общества, принятие ценности семейной жизни, уважительное и заботливое отношение к членам своей семьи.
- Сформированность целостного мировоззрения, соответствующего современному уровню развития науки и общественной практики, учитывающего социальное, культурное, языковое, духовное многообразие современного мира.
- Осознанное, уважительное и доброжелательное отношение к другому человеку, его мнению, мировоззрению, культуре, языку, вере, гражданской позиции. Готовность и способность вести диалог с другими людьми и достигать в нём взаимопонимания.
- Освоенность социальных норм, правил поведения, ролей и форм социальной жизни в группах и сообществах.

- Развитость эстетического сознания через освоение художественного наследия народов России и мира, творческой деятельности эстетического характера (способность понимать художественные произведения, отражающие разные этнокультурные традиции; сформированность основ художественной культуры обучающихся как части их общей духовной культуры, как особого способа познания жизни и средства организации общения; эстетическое, эмоционально-ценностное видение окружающего мира; способность к эмоционально-ценностному освоению мира, самовыражению и ориентации в художественном и нравственном пространстве культуры; уважение к истории культуры своего Отечества, выраженной в том числе в понимании красоты человека; потребность в общении с художественными произведениями, сформированность активного отношения к традициям художественной культуры как смысловой, эстетической и личностно-значимой ценности).

### **Метапредметные результаты**

Условием формирования межпредметных понятий является овладение обучающимися основами читательской компетенции, приобретение навыков работы с информацией, участие в проектной деятельности. В данном курсе будет продолжена работа по формированию и развитию **основ читательской компетенции**. Обучающиеся овладеют чтением как средством осуществления своих дальнейших планов: продолжения образования и самообразования, осознанного планирования своего актуального и перспективного круга чтения, в том числе досугового, подготовки к трудовой и социальной деятельности. У выпускников будет сформирована потребность в систематическом чтении как средстве познания мира и себя в этом мире, гармонизации отношений человека и общества, создании образа «потребного будущего».

Усовершенствуют приобретённые ранее **навыки работы с информацией** и пополнят их. Они смогут работать с текстами, преобразовывать и интерпретировать содержащуюся в них информацию, в том числе:

- систематизировать, сопоставлять, анализировать, обобщать и интерпретировать информацию, содержащуюся в готовых информационных объектах;
- выделять главную и избыточную информацию, выполнять смысловое свёртывание выделенных фактов, мыслей; представлять информацию в сжатой словесной форме (в виде плана или тезисов) и в наглядно-символической форме.

**У обучающихся будет сформирована и развита мотивация к овладению культурой активного пользования словарями и другими поисковыми системами.**

В ходе изучения данного курса обучающиеся **приобретут опыт проектной деятельности** как особой формы учебной работы, способствующей воспитанию самостоятельности, инициативности, ответственности, повышению мотивации и эффективности учебной деятельности; в ходе реализации исходного замысла на практическом уровне овладеют умением выбирать адекватные стоящей задаче средства, принимать решения, в том числе и в ситуациях неопределённости. Они получают возможность развить способность к разработке нескольких вариантов решений, к поиску нестандартных решений, поиску и осуществлению наиболее приемлемого решения.

**Продолжится работа по формированию следующих УУД:**

- умение самостоятельно определять цели обучения, ставить и формулировать новые задачи в учебе и познавательной деятельности, развивать мотивы и интересы своей познавательной деятельности;
- умение самостоятельно планировать пути достижения целей, в том числе альтернативные, осознанно выбирать наиболее эффективные способы решения учебных и познавательных задач. владение основами самоконтроля, самооценки, принятия решений и осуществления осознанного выбора в учебной и познавательной деятельности;

- умение соотносить свои действия с планируемыми результатами, осуществлять контроль своей деятельности в процессе достижения результата, определять способы действий в рамках предложенных условий и требований, корректировать свои действия в соответствии с изменяющейся ситуацией;
- умение оценивать правильность выполнения учебной задачи, собственные возможности ее решения;
- владение основами самоконтроля, самооценки, принятия решений и осуществления осознанного выбора в учебной и познавательной;
- умение определять понятия, создавать обобщения, устанавливать аналогии, классифицировать, самостоятельно выбирать основания и критерии для классификации, устанавливать причинно-следственные связи, строить логическое рассуждение, умозаключение (индуктивное, дедуктивное, по аналогии) и делать выводы;
- смысловое чтение;
- развитие мотивации к овладению культурой активного использования словарей и других поисковых систем;
- развитие мотивации к овладению культурой активного использования словарей и других поисковых систем;
- умение организовывать учебное сотрудничество и совместную деятельность с учителем и сверстниками; работать индивидуально и в группе: находить общее решение и разрешать конфликты на основе согласования позиций и учета интересов; формулировать, аргументировать и отстаивать свое мнение;
- умение осознанно использовать речевые средства в соответствии с задачей коммуникации для выражения своих чувств, мыслей и потребностей для планирования и регуляции своей деятельности; владение устной и письменной речью, монологической контекстной речью;
- формирование и развитие компетентности в области использования информационно-коммуникационных технологий (далее – ИКТ).

### **Предметные результаты**

<b>Обучающийся научится:</b>	<b><i>Обучающийся получит возможность научиться:</i></b>
<ul style="list-style-type: none"> <li>• определять тему и основную мысль произведения;</li> <li>• владеть различными видами пересказа, пересказывать сюжет;</li> <li>• характеризовать героев-персонажей, давать их сравнительные характеристики;</li> <li>• представлять развернутый устный или письменный ответ на поставленные вопросы;</li> <li>• собирать материал и обрабатывать информацию, необходимую для составления плана, тезисного плана, конспекта, доклада, написания аннотации, сочинения, эссе, творческой работы, создания проекта на заранее объявленную или самостоятельно/под</li> </ul>	<ul style="list-style-type: none"> <li>• <i>выбирать источник чтения самостоятельно по интересам;</i></li> <li>• <i>характеризовать книгу в целом;</i></li> <li>• <i>сопоставлять содержание текста и иллюстраций, замечать оригинальную форму книги;</i></li> <li>• <i>представлять прочитанную книгу;</i></li> <li>• <i>уметь составлять презентации;</i></li> <li>• <i>участвовать в проектной деятельности;</i></li> <li>• <i>готовиться к восприятию нового произведения;</i></li> <li>• <i>эмоционально и аналитически воспринимать читаемое;</i></li> <li>• <i>составлять рассказ о героях произведения;</i></li> </ul>

<p>руководством учителя выбранную литературную или публицистическую тему, для организации дискуссии;</p> <ul style="list-style-type: none"> <li>• выражать личное отношение к художественному произведению, аргументировать свою точку зрения;</li> <li>• выразительно читать с листа и наизусть произведения/фрагменты произведений художественной литературы, передавая личное отношение к произведению.</li> </ul>	<ul style="list-style-type: none"> <li>• кратко передавать сюжет;</li> <li>• самостоятельно готовиться к выразительному чтению текста.</li> </ul>
---	---

## **Раздел 2. Содержание курса внеурочной деятельности «Увлекательное чтение» с указанием форм организации и видов деятельности**

### **Тема 1. Удивительное рядом (10 ч.)**

#### **1.1. Удивительный мир детской литературы. Оскар Уайльд «Кентервильское привидение». Так ли страшны привидения?**

О. Уайльд «Кентервильское привидение». Кентервильский замок. Привидения в Англии. Знакомство с семьей американского дипломата. Ирония автора. История Кентервильского привидения. Приемы создания образа. Чем кентервильское привидение вызывает сочувствие читателя. Искренность и доброта Вирджинии. «...почему любовь сильнее Жизни и Смерти». Тайна Вирджинии.

#### **1.2. Туве Янссон «Муми-тролль и волшебная шляпа».**

Загадочный или реальный мир выдуманных существ? «Самое некрасивое существо в мире». Как Т. Янссон придумала Муми-тролля. Семейство муми-троллей и их друзья. Жизнь в Муми-долине («безопасное лето детства»). «Иногда все, что нужно сделать, чтобы успокоить кого-то, это напомнить ему, что вы рядом». Почему книги о муми-троллях полезно читать в любом возрасте? Заочное путешествие в Муми-парк (Муми-world) в Финляндии.

#### **1.3. Астрид Линдгрен «Ронья – дочь разбойника». Удивительные приключения на страницах книг.**

Шведская сказочница Астрид Линдгрен и её чудесные истории. Сказка «Ронья, дочь разбойника» (1981). Герои сказки. Кровожадные обитатели Маттиас-гордена. Волшебные существа (виттры, карлики, тролли, ниссе) – герои шведских народных сказок. Ронья познает мир. Ронья и Бирк. Трудные времена. Гимн дружбе и преданности. Волшебное лето. Природа в сказке. Конец вражде! Викторина по сказке. Творческая работа. Фильм «Ронья, дочь разбойника» (1987).

### **Тема 2. Наши сверстники – герои книг. (8 ч.)**

#### **2.1. Школьная жизнь на страницах книг.**

#### **2.2. Андрей Жвалевский, Евгения Пастернак. «Время всегда хорошее».**

Авторы книги «Время всегда хорошее». История создания. Каким должно быть детство? Время и детство. Главные герои повести. Какие жизненные проблемы приходится решать героям произведения? Над чем книга заставляет задуматься? К чему может привести увлеченность виртуальной жизнью? Как она меняет каждого в отдельности и как сказывается на отношениях между людьми? Время всегда хорошее? О чем предупреждают авторы книги?

#### **2.3. Ирина Пивоварова «Тройка с минусом, или Происшествие в 5А».**

Главные герои повести и их проблемы. Друг познается в беде. Взаимовыручка и дружба детей.

#### **2.4. Валерий Медведев «Баранкин, будь человеком».**

Главные герои повести и их проблемы. Чему учит повесть?

#### **2.5. Владислав Крапивин «Бегство рогатых викингов».**

Знакомство с творчеством В. Крапивина. «Бегство рогатых викингов». Запись о прочитанном в читательский дневник (Практическое занятие).

### **Тема 3. Любимые книги наших родителей (8ч.)**

#### **3.1. Валентина Осеева «Динка».**

В. Осеева и её произведения о детях. Автобиографическая повесть «Динка» (1959г.) Россия начала XX века. Семья революционера А. Арсеньева. Динка – главная героиня повести. Динка и Ленка. «Дружба дает и требует». Дети и революция. «Важные и тайные поручения». Утес Степана Разина. Творческая работа: реклама книги. Просмотр одной из экранизаций повести: «Найди меня, Лена» (1971) или «Раннее, ранее утро» (1998).

#### **3.2. Аркадий Гайдар «Тимур и его команда».**

А.Гайдар – писатель и человек. История создания повести «Тимур и его команда». История названия повести. Прототип Тимура Гараева. Тимур и его команда. Тимур и Михаил Квакин. Живые характеры, согретые добрым юмором.

#### **3.3. Любовь Воронкова «Девочка из города».**

Л.Ф. Воронкова и её книги «Девочка из города» (1943). Дети и война. Девочка в синем капоре появляется в селе Нечаево. Чужая семья. Дарья Шалихина и её дети. Непростые отношения городской девочки с деревенскими детьми. Валентинка, Романок, Таиска и Груша. Жизнь продолжается. Подарки ко дню рождения матери. Спасение Романка. Валентинка и другие дети села Нечаево. Праздник весны «Мама!». Творческая работа: рецензия (отзыв) книги.

### **Тема 4. «Ребятам о зверятах» (8ч.)**

#### **4.1. Сетон Томпсон «Маленькие дикари». Поучительные игры. Книга «главного скаута Америки».**

Эрнест Сетон-Томпсон – известный канадский писатель и художник-анималист. Любовь к природе. Сетон-Томпсон «Маленькие дикари». Наедине с природой. Ян – главный герой повести. Дружба мальчика Яна и Сэма. Общее дело объединяет. Передача опыта младшему поколению. Роль старика Комба в жизни маленьких дикарей. Чудесная жизнь в гармонии с природой. Помощь ребят в возвращении фермы старику. Ян превращается из робкого, тихого мальчика в настоящего мужчину, которого не страшат трудности. Бойлеры и сэнгерские индейцы. Дух соперничества. Победа сэнгерцев. «Ссориться – последнее дело!» Объединение племен. Автобиографичность повести «Маленькие дикари». Отзывы о книге.

### **Заключение (2 часа)**

Читательская конференция по итогам года

### **Формы организации внеурочной деятельности – курс**

#### **Виды деятельности:**

- осознанное, творческое чтение художественных произведений разных жанров;
- выразительное чтение художественного текста;
- различные виды пересказа (подробный, краткий, выборочный, с элементами комментария, с творческим заданием);
- ответы на вопросы, раскрывающие знание и понимание текста произведения;
- анализ и интерпретацию произведения;
- характеристика героев;
- составление планов и написание отзывов о произведениях;
- написание сочинений-миниатюр по литературным произведениям и на основе жизненных впечатлений;
- целенаправленный поиск информации на основе знания ее источников и умения работать с ними.

### **Раздел 3. Тематическое планирование (1 час в неделю)**



№ п/п	Дата	Тема занятия	Кол-во часов	Форма проведения занятия
<b>Тема № 1 Удивительное рядом</b>			<b>10</b>	
1		Удивительный мир детской литературы.	1	Вводное занятие
<b>Оскар Уайльд «Кентервильское привидение». Так ли страшны привидения?</b>			<b>2</b>	
2		О. Уайльд «Кентервильское привидение». Кентервильский замок.	1	Лекционное занятие с использованием ИКТ.
3		Привидения в Англии. Знакомство с семьей американского дипломата	1	Путешествия по страницам книг
<b>Туве Янссон «Муми-тролль и волшебная шляпа». Загадочный или реальный мир выдуманных существ?</b>			<b>3</b>	
4		«Самое некрасивое существо в мире». Как Т. Янссон придумала Муми-тролля.	1	Лекционное занятие с использованием ИКТ.
5		Семейство муми-троллей и их друзья.	1	Занятие - знакомство
6		Жизнь в Муми-долине («безопасное лето детства»)	1	Чтение
<b>Астрид Линдгрен «Ронья – дочь разбойника». Удивительные приключения на страницах книг.</b>			<b>4</b>	
7		Шведская сказочница Астрид Линдгрен и её чудесные истории.	1	Лекционное занятие с использованием ИКТ
8		Сказка «Ронья, дочь разбойника» (1981). Герои сказки	1	Презентация
9		Кровожадные обитатели Маттиас-гордена.	1	Путешествия по страницам книг.
10		Волшебные существа (виттры, карлики, тролли, ниссе) – герои шведских народных сказок.	1	Занятие-знакомство.
<b>Тема № 2 Наши сверстники – герои книг</b>			<b>8</b>	
11		Школьная жизнь на страницах книг.	1	Презентация
<b>Андрей Жвалевский, Евгения Пастернак. «Время всегда хорошее».</b>			<b>3</b>	
12		Авторы книги «Время всегда хорошее». История создания.	1	Лекционное занятие с использованием ИКТ
13		Каким должно быть детство?	1	Сочинение-рассуждение
14		Время и детство. Главные герои повести.	1	Презентация
<b>Ирина Пивоварова «Тройка с минусом, или Происшествие в 5А».</b>			<b>2</b>	
15		Ирина Пивоварова. История создания повести «Тройка с минусом, или Происшествие в 5А».	1	Лекционное занятие с использованием ИКТ
16		Друг познается в беде. Взаимовыручка и дружба детей.	1	Беседа
<b>Валерий Медведев «Баранкин, будь человеком»</b>			<b>1</b>	

№ п/п	Дата	Тема занятия	Кол-во часов	Форма проведения занятия
17		Валерий Медведев «Баранкин, будь человеком». Главные герои повести и их проблемы.	1	Лекционное занятие с использованием ИКТ. Чтение. Знакомство с героями.
<b>Владислав Крапивин «Бегство рогатых викингов».</b>			<b>1</b>	
18		Знакомство с творчеством В. Крапивина. «Бегство рогатых викингов».	1	Лекционное занятие с использованием ИКТ
<b>Тема №3 Любимые книги наших родителей</b>			<b>8</b>	
<b>Валентина Осеева «Динка».</b>			<b>4</b>	
19		В.Осеева и её произведения о детях.	1	Лекционное занятие с использованием ИКТ
20		Автобиографическая повесть «Динка» (1959)	1	Презентация
21		Россия начала XX века. Семья революционера А.Арсеньева.	1	Лекционное занятие с использованием ИКТ
22		Динка – главная героиня повести.	1	Практическое занятие
<b>Аркадий Гайдар «Тимур и его команда»</b>			<b>1</b>	
23		А.Гайдар – писатель и человек. История создания повести «Тимур и его команда».	1	Лекционное занятие с использованием ИКТ
<b>Любовь Воронкова «Девочка из города»</b>			<b>3</b>	
24		Л.Ф.Воронкова и её книги «Девочка из города» (1943г.) Дети и война. Девочка в синем капоре появляется в селе Нечаево.	1	Лекционное занятие с использованием ИКТ
25		Чужая семья. Дарья Шалихина и её дети. Непростые отношения городской девочки с деревенскими детьми.	1	Беседа
26		Валентинка, Романок, Таиска и Груша. Жизнь продолжается. Подарки ко дню рождения матери.	1	Практическое занятие
<b>Тема № 4 «Ребятам о зверятах»</b>			<b>8</b>	
<b>Сетон Томпсон «Маленькие дикари». Поучительные игры. Книга «главного скаута Америки».</b>			<b>6</b>	
27		Эрнест Сетон-Томпсон – известный канадский писатель и художник-анималист. Любовь к природе.	1	Лекционное занятие с использованием ИКТ
28		Сетон-Томпсон «Маленькие дикари». Наедине с природой. Ян – главный герой повести.	1	Самостоятельное чтение.
29		Дружба мальчика Яна и Сэма. Общее дело объединяет. Передача опыта младшему поколению. Роль старика Комба в жизни маленьких дикарей.	1	Практическое занятие

<b>№ п/п</b>	<b>Дата</b>	<b>Тема занятия</b>	<b>Кол-во часов</b>	<b>Форма проведения занятия</b>
30		Чудесная жизнь в гармонии с природой. Помощь ребятам в возвращении фермы старику.	1	Беседа
31		Ян превращается из робкого, тихого мальчика в настоящего мужчину, которого не страшат трудности.	1	Беседа
32		«Ссориться – последнее дело!» Объединение племен.	1	Занятие-обобщение
33-34		Читательская конференция по итогам года	2	Конференция

МУНИЦИПАЛЬНОЕ ОБРАЗОВАТЕЛЬНОЕ УЧРЕЖДЕНИЕ  
СРЕДНЯЯ ОБЩЕОБРАЗОВАТЕЛЬНАЯ ШКОЛА №50

«Согласовано»  
Заместитель директора  
по ВР МОУ СОШ № 50  
Давидюк Ю.Н. /Давидюк Ю.Н./  
30.08.2023г.

«Утверждаю»  
Директор МОУ СОШ №50  
Бензар И.Г. /Бензар И.Г./  
Приказ № 235 от 30.08.2023г.



**Программа внеурочной деятельности  
«Экологичный образ жизни»**

Ступень обучения: основное общее образование , 5-7 классы

Количество часов: 102 Уровень базовый

Учитель: Ситникова Е.В.

г. Комсомольск-на-Амуре  
2023 – 2024 гг.

## **СОДЕРЖАНИЕ**

---

<b>Пояснительная записка</b> . . . . .	4
Актуальность и цели изучения курса . . . . .	4
Место курса в учебном плане . . . . .	5
<b>Содержание курса внеурочной деятельности</b> . . . . .	7
Раздел 1. Введение в курс внеурочной деятельности «Экологичный образ жизни» . . . . .	7
Раздел 2. Правила экологичного образа жизни . . . . .	7
Раздел 3. Здоровье своими руками . . . . .	7
Раздел 4. Экологические навыки . . . . .	8
<b>Планируемые результаты освоения курса внеурочной деятельности «Экологичный образ жизни»</b> . . . . .	10
Личностные результаты . . . . .	10
Метапредметные результаты . . . . .	12
Предметные результаты . . . . .	14
<b>Тематическое планирование</b> . . . . .	17
<b>Приложение</b> . . . . .	29

# ПОЯСНИТЕЛЬНАЯ ЗАПИСКА

---

## АКТУАЛЬНОСТЬ И ЦЕЛИ ИЗУЧЕНИЯ КУРСА

Программа разработана в соответствии с требованиями Федерального государственного образовательного стандарта основного общего образования, ориентирована на обеспечение индивидуальных потребностей обучающихся и направлена на достижение планируемых результатов освоения программы основного общего образования с учётом выбора участниками образовательных отношений курсов внеурочной деятельности. Это позволяет обеспечить единство обязательных требований ФГОС во всём пространстве школьного образования.

Сегодня всё население планеты включено в общественные отношения, непосредственно или опосредованно связанные с окружающей средой. Современный человек в повседневной жизни часто оказывается в ситуациях, требующих принятия экологически оправданных решений. А это значит, что каждому человеку, вне зависимости от сферы профессиональной деятельности, предпочтений и увлечений, необходимо владеть экологическими знаниями, ориентироваться на экологическую безопасность.

Устойчивое развитие сегодня возможно только при осознанном и заинтересованном участии экологической деятельности всех людей, в первую очередь наиболее активной части населения — учащейся молодёжи. Современным школьникам важно научиться жить в мире, который стоит перед очевидными и очень сложными для решения экологическими вопросами. Этим и обусловлена актуальность данной программы внеурочной деятельности.

Реализация программы в школах страны поможет построить экологически безопасное будущее для каждого человека и позволит школьнику находить баланс между своими потребностями и природой. Кроме того, реализация программы поможет формированию субъектной позиции школьников в сфере экологии, заключающейся в их отказе от пассивной роли созерцателя и переходе к активному и осознанному включению в решение экологических проблем.

Программа поможет ребёнку:

- в формировании экологических знаний, в развитии его ценностного отношения к природе, в организации его экологически сообразной деятельности. Это позволит ребёнку получить представление о современном состоянии

экологии города, страны, планеты; об основных экологических понятиях и проблемах; научиться проводить простейшие исследования в сфере экологии; проявлять заботу о природе; получить опыт экологической деятельности;

- приобрести знания о взаимодействии и взаимосвязи природы, общества и человека, что позволит сформировать готовность к бережному отношению к природе, к самоограничению в потреблении материальных благ в целях сохранения окружающей среды;
- в познании себя, своих мотивов, устремлений, склонностей. Эти навыки помогут ребёнку стать увереннее в себе, честнее с самим собой, понимать и оценивать степень влияния других людей на свои решения, оценивать влияние собственных решений на состояние окружающей природы и собственного здоровья;
- понять необходимость ежедневных усилий по поддержанию чистоты в доме, на улице, в лесу, по сортировке мусора, по минимизации использования пластика в быту, по экономии ресурсов, по соблюдению правил здорового образа жизни и т. п.;
- в планировании своего жизненного и профессионального пути, для которого будет естественен экологичный образ жизни.

## МЕСТО КУРСА В УЧЕБНОМ ПЛАНЕ

**Варианты реализации программы и формы проведения занятий.** Программа рассчитана на 34 часа, в рамках которых предусмотрены такие формы работы, как беседы, дискуссии, практикумы, экскурсии, встречи, деловые и ролевые игры, групповая работа, интервью. Программа может быть реализована в работе со школьниками 5—7 классов.

**Взаимосвязь с программой воспитания.** Программа курса внеурочной деятельности разработана с учётом рекомендаций примерной рабочей программы воспитания для общеобразовательных организаций. Это позволяет на практике соединить обучающую и воспитательную деятельность педагога, ориентировать её не только на интеллектуальное, но и на нравственное, социальное развитие ребёнка.

Это проявляется:

- в возможности включения школьников в деятельность, организуемую в рамках модулей программы воспитания:

«Внеурочная деятельность», «Экскурсии, экспедиции, походы», «Школьные медиа», «Организация предметно-эстетической среды», «Профориентация»;

— в интерактивных формах занятий для школьников, обеспечивающих большую их вовлечённость в совместную деятельность с педагогом и другими детьми.

**Особенности работы педагога по программе.** Педагог, работающий по программе «Экологичный образ жизни», старается раскрыть потенциал каждого школьника через вовлечение его в различные формы деятельности. При этом результатом работы педагога в первую очередь является личностное развитие ребёнка. Личностных результатов педагог может достичь, увлекая ребёнка совместной и интересной им общей деятельностью, устанавливая во время занятий доброжелательную, поддерживающую атмосферу, наполняя занятия ценностным содержанием.

Примерная схема проведения занятий по программе может быть такой:

- приветствие школьников;
- эмоциональная разрядка (короткие игры, маленькая притча, размышления детей о предложенном высказывании или цитате и т. п.);
- актуализация темы предстоящего занятия;
- работа по теме занятия;
- рефлексия.

Особенностью занятий является их интерактивность и многообразие используемых педагогом форм работы: в ходе даже одного занятия педагог может чередовать разнообразные игры, практикумы, групповую работу, обмен мнениями, мозговой штурм, дискуссии. Кроме того, программа предусматривает организацию экскурсий, практикумов, интервью, проведение которых будет более успешным при участии самих школьников в их организации, при участии других педагогов и сотрудников школы, родителей и социальных партнёров школы.

В Приложении к программе содержатся методические материалы в помощь педагогу, помогающие ему грамотно организовать деятельность школьников по программе курса «Экологичный образ жизни».



# СОДЕРЖАНИЕ КУРСА ВНЕУРОЧНОЙ ДЕЯТЕЛЬНОСТИ

---

## Раздел 1. Введение в курс внеурочной деятельности «Экологичный образ жизни» (3 ч)

*Давайте знакомиться.* Игры и упражнения, помогающие познакомиться. Ожидания каждого школьника и группы в целом от совместной работы в рамках программы.

*Кто защищает природу.* Понятия «экология», «экологичный образ жизни», «экологическая деятельность». Российские и международные экологические организации, работа которых нацелена на сохранение планеты.

*Как проходит мой день.* Повседневные действия, которые могут нанести ущерб природе. Способы уменьшения последствий наших повседневных действий для природы.

## Раздел 2. Правила экологичного образа жизни (7 ч)

*Путешествие пластиковой бутылки.* Содержимое нашего пакета с мусором. Пластик в общем объёме мусора. Подготовка пластиковой бутылки к переработке.

*Сдай батарейку.* Использование разных типов батареек, элементов питания дома и в промышленности. Вред использованных батареек для природы. Правила сбора и утилизации использованных батареек.

*Как отдыхать экологично.* Отдых на природе. Что значит отдыхать экологично. Как выглядят места отдыха людей, не заботящихся о природе. Правила экологичного отдыха.

*Знаки экологической безопасности.* Виды знаков экологической безопасности. Функциональное назначение знаков.

*О чём говорит маркировка товаров.* Что такое маркировка и экомаркировка товаров. Процесс получения экомаркировки на товар. Экологические знаки на упаковке. Экомаркировка и экологическая чистота цикла производства и продажи товара.

## Раздел 3. Здоровье своими руками (5 ч)

*Звук и здоровье.* Взаимосвязь экологичного образа жизни и здоровья человека. Звук и здоровье. «Шумовое загрязнение». Природные и техногенные звуки. Частота звука и громкость звука: их влияние на физическое и психическое здоровье человека.

*Транспорт вокруг нас.* Современные транспортные средства и типы двигателей. Соотношение машин с различными типами двигателей на дорогах России и сравнение их характеристик с точки зрения состава выхлопных газов. Влияние выхлопных газов на здоровье человека. Болезни, связанные с качеством воздуха. Способы минимизации выбросов выхлопных газов двигателя внутреннего сгорания. Экологические стандарты топлива в России. Электромобиль.

*Экология питания.* Потребность подростка в еде: калории; белки, жиры и углеводы; вода; витамины. Количество приемов пищи. Домашняя еда и фастфуд. Упаковка для еды в магазине и дома. Правила хранения продуктов длительного хранения и скоропортящихся продуктов. Vegetарианство. Расчёт массы тела. Анорексия. Питание во время стрессовых ситуаций.

#### **Раздел 4. Экологические навыки (19 ч)**

*Практикум по сортировке неорганического мусора.* Вопрос об утилизации мусора и его место среди экологических проблем планеты. Как утилизируют мусор. Что такое сортировка мусора. Правила сортировки мусора. Одноразовая посуда. Места для сбора разных видов мусора.

*Потребительское общество.* Что такое «потребительское общество». Его характеристики. Ограничение потребления.

*Экология нашего города (села).* Наш город с точки зрения экологии. Природные особенности местности, в которой мы живём. Промышленные предприятия города и района. Трассы и магистрали. Экологические проблемы города и способы их решения.

*Какой бывает энергия.* Получение энергии и способы её экономии дома, в школе, в городе. Что такое «зелёная энергия». Солнечные станции, ветряки, приливные электростанции — их плюсы и минусы для экологии. Расчёт стоимости электроэнергии.

*Пернатые друзья.* Птицы нашего края. Значение птиц для природы. Охрана птиц. Зимующие птицы. Кормушки и корм для птиц.

*Санитары нашей природы.* Основные функции санитаров природы. Животные, птицы, насекомые, помогающие сохранить окружающую природу. Санитары леса и мусор в лесу.

*Экологический практикум.* Правила очистки водоёмов и рек от мусора. Правила сбора мусора в лесу и парке. Прави-

ла посадки саженцев деревьев. Правила сбора макулатуры. Правила создания экологической тропы.

*Почему лишь немногие живут экологично?* Как экологичный образ жизни позволит сохранить жизнь на планете. Глобальные экологические вызовы. Усилия народов и стран мира по сохранению жизни на планете.

*Создание социальной рекламы.* Значение социальной рекламы. Примеры социальной рекламы. Экологическая социальная реклама.

*Красная книга России.* Цель создания Красной книги. Структура Красной книги России. Разные цвета страниц Красной книги.

*День Земли.* История возникновения Дня Земли. Акции, которые проводятся ко Дню Земли. Акции «Час Земли», «Зелёный марафон».

*Игровой практикум.* Экологическая игра «Что? Где? Когда?». Игра «Экологическое лото». Возможности игры для формирования экологичного образа жизни.

*Экологическая карта города (района).* Карта города (района), где обозначены все «экологические места»: пункты приёма пластиковой тары, батареек, макулатуры; места наибольшего загрязнения воздуха, экологические тропы и т. д.

# ПЛАНИРУЕМЫЕ РЕЗУЛЬТАТЫ ОСВОЕНИЯ КУРСА ВНЕУРОЧНОЙ ДЕЯТЕЛЬНОСТИ «ЭКОЛОГИЧНЫЙ ОБРАЗ ЖИЗНИ»

---

Занятия в рамках программы направлены на обеспечение достижения обучающимися личностных, метапредметных и предметных результатов освоения содержания курса.

## Личностные результаты

Личностные результаты отражают готовность обучающихся руководствоваться системой позитивных ценностных ориентаций и расширение опыта деятельности на её основе, в том числе:

*В сфере гражданского воспитания:* готовность к выполнению обязанностей гражданина и реализации его прав, уважение прав, свобод и законных интересов других людей, с которыми школьникам предстоит взаимодействовать в рамках реализации программы «Экологичный образ жизни»; готовность к разнообразной совместной деятельности; выстраивание доброжелательных отношений с участниками курса.

*В сфере патриотического воспитания:* осознание российской гражданской идентичности в поликультурном и многоконфессиональном обществе, проявление интереса к познанию истории, культуры Российской Федерации, своего края, народов России; ценностное отношение к достижениям своей Родины в науке, технологиях и трудовых достижениях народа, с которыми школьники будут знакомиться в ходе экскурсий экологической направленности.

*В сфере духовно-нравственного воспитания:* воспитание моральных ценностей и норм в ситуациях нравственного выбора; готовность оценивать своё поведение и поступки, поведение и поступки других людей с позиции нравственных и правовых норм; осознание необходимости брать на себя ответственность в ситуации экологического выбора, активное неприятие асоциальных поступков.

*В сфере эстетического воспитания:* восприимчивость к разным видам искусства, традициям и творчеству своего и других народов, понимание эмоционального воздействия искусства; стремление к самовыражению в разных видах искусства, в том числе прикладного; стремление создавать вокруг себя эстетически привлекательную среду.

*В сфере физического воспитания, формирования культуры здоровья и эмоционального благополучия:* осознание ценности жизни; ответственное отношение к своему здоровью и установка на здоровый образ жизни (здоровое питание, соблюдение правил гигиены, сбалансированный режим занятий и отдыха, регулярная физическая активность); способность адаптироваться к изменяющимся социальным, информационным и природным условиям, стрессовым ситуациям; осмысление собственного опыта и выстраивание дальнейших целей, связанных с будущей профессиональной жизнью; умение управлять собственным эмоциональным состоянием; формирование навыка рефлексии, признание своего права на ошибку и такого же права другого человека.

*В сфере трудового воспитания:* активное участие в решении практических задач (в рамках семьи, образовательной организации, города, края) технологической и социальной направленности, способность инициировать, планировать и самостоятельно выполнять такого рода задачи; применение знаний, полученных в ходе изучения курса «Экологичный образ жизни»; осознание важности обучения для успешной профессиональной деятельности и развитие необходимых умений для этого; готовность адаптироваться в профессиональной среде; уважение к труду и результатам трудовой деятельности; осознанный выбор, построение индивидуальной образовательной траектории и жизненных планов с учётом личных и общественных интересов и потребностей. Принятие идеи экологизации современного общества с необходимостью сохранения живой природы и защите её от негативного антропогенного воздействия, вызванного потребительским отношением человека.

*В сфере экологического воспитания:* применение социальных и естественно-научных знаний для решения задач в области окружающей среды, планирования поступков и оценки их возможных последствий для окружающей среды; повышение уровня экологической культуры; осознание глобального характера экологических проблем и путей их решения; активное неприятие действий, приносящих вред окружающей среде; осознание своей роли как гражданина и потребителя в условиях взаимосвязи природной, технологической и социальной сред; готовность к участию в практической деятельности экологической направленности.

*В сфере понимания ценности научного познания:* овладение языковой и читательской культурой как средством познания мира, средством самосовершенствования человека; овла-

дение основными навыками исследовательской деятельности в процессе изучения экологии, осмысление собственного опыта, анализ своих поступков и стремление совершенствовать пути достижения цели индивидуального и коллективного благополучия.

*В сфере адаптации к изменяющимся условиям социальной и природной среды:* освоение социального опыта и основных социальных ролей; способность действовать в условиях неопределённости, повышать уровень своей компетентности через практическую деятельность, в том числе умение учиться у других людей, получать в совместной деятельности новые знания, навыки и компетенции; развитие способности осознавать дефицит собственных знаний и компетентностей, планировать своё развитие, в том числе в сфере экологии; умение оперировать терминами и представлениями в области концепции устойчивого развития; умение анализировать и выявлять взаимосвязи природы, общества и экономики; умение оценивать свои действия с учетом влияния на окружающую среду; способность осознавать стрессовую ситуацию, оценивать происходящие изменения и их последствия; формулировать и оценивать риски и последствия, формировать опыт, уметь находить позитивное в произошедшей ситуации.

## **Метапредметные результаты**

Метапредметные результаты обучающихся, освоивших данный курс, включают:

*Универсальные познавательные действия:* выявлять дефицит информации о той или иной стороне экологически значимой деятельности, находить способы решения возникших проблем; использовать вопросы как инструмент для познания; аргументировать свою позицию, мнение; оценивать достоверность информации, полученной в ходе работы с интернет-источниками; самостоятельно формулировать обобщения и выводы по результатам проведённого обсуждения в группе или в паре; прогнозировать возможное дальнейшее развитие процессов, событий и их последствия, связанных с тем или иным экологически обоснованным выбором; применять различные методы при поиске и отборе информации, связанной с экологически значимой деятельностью и дальнейшим изучением курса; выбирать, анализировать, систематизировать и интерпретировать информацию; находить аргументы, подтверждающие или опровергающие одну и ту же идею, версию

в различных информационных источниках; самостоятельно выбирать оптимальную форму представления информации, предназначенную для остальных участников курса «Экологичный образ жизни».

*Универсальные коммуникативные действия:* формулировать суждения в соответствии с целями и условиями общения в рамках занятий, включённых в курс «Экологичный образ жизни»; выражать свою точку зрения; понимать намерения других участников занятий курса «Экологичный образ жизни», проявлять уважительное отношение к ним и к взрослым, участвующим в занятиях; в корректной форме формулировать свои возражения; в ходе диалога и(или) дискуссии задавать вопросы по существу обсуждаемой темы и высказывать идеи, нацеленные на решение задачи; сопоставлять свои суждения с суждениями других участников диалога, обнаруживать различие и сходство позиций; публично представлять результаты работы, связанные с тематикой курса по экологии; понимать и использовать преимущества командной и индивидуальной работы при решении конкретной проблемы, принимать цель совместной деятельности, коллективно строить действия по её достижению: распределять роли, договариваться, обсуждать процесс и результат совместной работы; уметь обобщать мнения нескольких участников курса «Экологичный образ жизни», проявлять готовность руководить, выполнять поручения, подчиняться; участвовать в групповых формах работы (обсуждения, обмен мнениями, мозговые штурмы и иные); выполнять свою часть работы, достигать качественного результата по своему направлению и координировать свои действия с действиями других участников курса.

*Универсальные регулятивные действия:* выявлять проблемы, возникающие в ходе изучения курса «Экологичный образ жизни»; ориентироваться в различных подходах принятия решений (индивидуальное, принятие решения в группе, принятие решений группой); делать выбор и брать на себя ответственность за решения, принимаемые в процессе включения в различные виды активности в сфере экологии; владеть способами самоконтроля, самомотивации и рефлексии; предвидеть трудности, которые могут возникнуть в рамках экологически обоснованной деятельности; объяснять причины достижения (недостижения) результатов деятельности, давать оценку опыту, приобретённому в ходе прохождения курса «Экологичный образ жизни», уметь находить позитивное в

любой ситуации; уметь вносить коррективы в свою деятельность на основе новых обстоятельств, изменившихся ситуаций, установленных ошибок, возникших трудностей; различать, называть и управлять собственными эмоциями; уметь ставить себя на место другого человека, осознанно относиться к другому человеку, его мнению, понимать мотивы и намерения участников курса, осознанно относиться к ним.

## **Предметные результаты**

Предметные результаты освоения программы основного общего образования представлены с учётом специфики содержания предметных областей, затрагиваемых в ходе экологически значимой деятельности школьников.

Предметные результаты включают:

*Биология:* формирование ценностного отношения к живой природе, к собственному организму; понимание роли биологии в формировании современной естественно-научной картины мира; умение применять систему биологических знаний; формирование представлений об основных факторах окружающей среды, их роли в жизнедеятельности и эволюции организмов, об антропогенных факторах; формирование представлений об экосистемах и значении биоразнообразия, о глобальных экологических проблемах, стоящих перед человечеством, и способах их преодоления; умение создавать и применять словесные и графические модели для объяснения строения живых систем, явлений и процессов живой природы; владение навыками работы с информацией биологического содержания, представленной в разной форме (в виде текста, табличных данных, схем, графиков, диаграмм, моделей, изображений); умение интегрировать биологические знания со знаниями других учебных предметов; формирование основ экологической грамотности: осознание необходимости действий по сохранению биоразнообразия и охране природных экосистем, сохранению и укреплению здоровья человека; умение выбирать целевые установки в своих действиях и поступках по отношению к живой природе, своему здоровью и здоровью окружающих; умение использовать приобретённые знания и навыки для здорового образа жизни, сбалансированного питания и физической активности; неприятие вредных привычек и зависимостей; умение противодействовать лженаучным манипуляциям в области здоровья; формирование мотивации к продолжению изучения биологии как профильного предмета на уровне среднего общего образования.



*География:* освоение и применение системы знаний о размещении и основных свойствах географических объектов, понимание роли географии в формировании качества жизни человека и окружающей его среды на планете Земля, в решении современных практических задач своего населённого пункта; умение устанавливать взаимосвязи между изученными природными, социальными и экономическими явлениями и процессами, реально наблюдаемыми географическими явлениями и процессами; умение использовать географические знания для описания существенных признаков разнообразных явлений и процессов в повседневной жизни, положения и взаиморасположения объектов и явлений в пространстве; умение объяснять влияние изученных географических объектов и явлений на качество жизни человека и качество окружающей его среды; умение выбирать и использовать источники географической информации (картографические, статистические, текстовые, видео- и фотоизображения, компьютерные базы данных), необходимые для решения учебных, практико-ориентированных задач, практических задач в повседневной жизни; умение оценивать характер взаимодействия деятельности человека и компонентов природы в разных географических условиях с точки зрения концепции устойчивого развития; умение решать практические задачи геоэкологического содержания для определения качества окружающей среды своей местности, путей её сохранения и улучшения, задачи в сфере экономической географии для определения качества жизни человека, семьи и финансового благополучия.

*Химия:* владение правилами поведения в целях сбережения здоровья и окружающей природной среды; понимание вреда (опасности) воздействия на живые организмы определённых веществ, способов уменьшения и предотвращения их вредного воздействия; понимание значения жиров, белков, углеводов для организма человека.

*Физика:* умение использовать знания о физических явлениях в повседневной жизни для обеспечения безопасности при обращении с бытовыми приборами и техническими устройствами, сохранения здоровья и соблюдения норм экологического поведения в окружающей среде; понимание необходимости применения достижений физики и технологий для рационального природопользования.

*Технология:* понимание социальных и экологических последствий развития технологий промышленного и сельскохозяйственного производства, энергетики и транспорта.

*Основы безопасности жизнедеятельности:* формирование культуры безопасности жизнедеятельности на основе освоенных знаний и умений, системного и комплексного понимания значимости безопасного поведения; овладение знаниями и умениями для предупреждения опасных и чрезвычайных ситуаций, во время пребывания в различных средах (в помещении, на улице, на природе, в общественных местах и на массовых мероприятиях, при коммуникации, при воздействии рисков культурной среды); формирование социально ответственного отношения к ведению здорового образа жизни, исключающего употребление наркотиков, алкоголя, курения и нанесения иного вреда собственному здоровью и здоровью окружающих.

*Русский язык:* формирование умений речевого взаимодействия (в том числе общения при помощи современных средств устной и письменной речи): создание устных монологических высказываний на основе жизненных наблюдений и личных впечатлений, чтения учебно-научной, художественной и научно-популярной литературы.

*Литература:* овладение умением использовать словари и справочники, в том числе информационно-справочные системы в электронной форме, подбирать проверенные источники в библиотечных фондах, Интернете для выполнения учебной задачи.

*Физическая культура:* формирование привычки к здоровому образу жизни и занятиям физической культурой; умение планировать самостоятельные занятия физической культурой и строить индивидуальные программы оздоровления и физического развития.

## ТЕМАТИЧЕСКОЕ ПЛАНИРОВАНИЕ

Темы	Основное содержание	Деятельность школьников
<b>Раздел 1. Введение в курс внеурочной деятельности «Экологичный образ жизни» (3 ч)</b>		
<p><b>Тема 1. Давайте знакомиться (1 ч)</b></p>	<p>Игры и упражнения, помогающие познакомиться. Ожидания каждого школьника и группы в целом от совместной работы в рамках программы</p>	<p>Представление участников программы. Участие в играх, помогающих познакомиться, снять напряжение, установить доверительную атмосферу (например, «Никто не знает, что я...», «Расскажи мне о себе» и т. п.<sup>1</sup>). Высказывание детьми своих ожиданий от занятий по программе курса внеурочной деятельности «Экологичный образ жизни» с использованием игры «Разворачивающаяся кооперация»</p>
<p><b>Тема 2. Кто защищает природу (1 ч)</b></p>	<p>Понятия «экология», «экологичный образ жизни», «экологическая деятельность». Российские и международные экологические организации, работа которых нацелена на сохранение планеты</p>	<p>Решение филворда, в котором «зашифрованы» слова, связанные с программой курса внеурочной деятельности: «экология», «потребление», «пластик», «природа», «энергия», «батарейка», «потепление», «безопасность», «вода», «эколог», «климат».</p> <p>Блицопрос о том, почему каждое из этих слов попало в филворд.</p> <p>Беседа о роли природоохранных организаций (Всемирный фонд дикой природы, Гринпис, Росгидромет, Всероссийское общество охраны природы, Всемирное общество защиты животных и т. д.) в сохранении природы. Знакомство с сайтами этих организаций</p>

<sup>1</sup> Описание этих и других игр представлено в Приложении.

Темы	Основное содержание	Деятельность школьников
Тема 3. Как проходит мой день (1 ч)	Повседневные действия, которые могут нанести ущерб природе. Способы уменьшения последствий наших повседневных действий для природы	Составление перечня повседневных действий школьника (и членов его семьи), которые оказывают влияние на состояние окружающей среды. Заполнение таблицы, где цветами школьники ставят обозначения степени влияния на природу каждого своего действия в течение дня или недели ( <i>красный</i> — сильное негативное необратимое влияние; <i>оранжевый</i> — сильное негативное влияние; <i>синий</i> — существенное негативное влияние, которое можно уменьшить; <i>голубой</i> — несущественное негативное влияние, которое можно уменьшить; <i>жёлтый</i> — нейтральное влияние, <i>зелёный</i> — польза природе). Например, действия могут быть такими: мытьё посуды, покупка товаров, приём душа, езда на автобусе, мытьё окон, пользование дезодорантом, приёмы пищи, выбрасывание мусора и т. д. Обсуждение способов уменьшения негативного влияния наших действий на природу
<b>Раздел 2. Правила экологичного образа жизни (7 ч)</b>		
Тема 4. Путешествие пластиковой бутылки (2 ч)	Содержимое нашего пакета с мусором. Пластик в общем объёме мусора. Подготовка пластиковой бутылки к переработке	Беседа о том, сколько мусора выбрасывают жители Земли за день; где используют пластик и каковы масштабы его использования; какую часть в общем объёме мусора занимает пластик.

		<p>Практическое занятие «Пластик пластику рознь», в ходе которого школьники учатся различать разные виды пластиковой тары и анализируют, что из неё поддётся переработке, а что перерабатывают с трудом (например, пластиковые бутылки в термоусадочных плёнках); выясняют, в каком виде надо сдавать пластиковую тару.</p> <p>Задание по желанию: проанализировать содержание домашнего холодильника на предмет наличия продуктов в пластиковых упаковках; предложить экологичные способы упаковки продуктов в магазине и способы хранения продуктов дома</p>
<p><b>Тема 5.</b> <b>Сдай батареюку (1 ч)</b></p>	<p>Использование разных типов батареек, элементов питания дома и в промышленности. Вред использованных батареек. Правила сбора и утилизации использованных батареек</p>	<p>Участие в опросе об использовании батареек в домашних условиях, на производстве. Беседа о токсичных веществах, которые выделяют использованные батарейки, о правилах сбора и утилизации батареек. Составление карты города (района) с отмеченными пунктами приёма батареек. Обсуждение призыва «Сдай батареюку — спаси ёжика», который появился из-за того, что одна батарейка заражает токсичными веществами около 20 кв. м леса — территорию обитания одного ёжика</p>
<p><b>Тема 6. Как отдыхать экологично (1 ч)</b></p>	<p>Отдых на природе. Что значит отдыхать экологично. Как выбирать места отдыха людей, не заботящихся о природе. Правила экологичного отдыха</p>	<p>Участие в беседе о том, что значит отдыхать экологично. Работа в группах по обсуждению правил, следуя которым можно меньше навредить природе. Обобщение результатов работы и выбор тех правил,</p>

Темы	Основное содержание	Деятельность школьников
		<p>которым можно следовать без особых усилий во время семейного отдыха или многодневных походов. Ранжирование правил в зависимости от потенциального вреда, который человек может причинить природе</p>
<p><b>Тема 7.</b> <b>Знаки экологической безопасности (1 ч)</b></p>	<p>Виды знаков экологической безопасности. Функциональное назначение знаков</p>	<p>Участие в беседе о назначении знаков экологической безопасности. Знакомство с разными видами знаков (запрещающие, предупреждающие, предписывающие, указательные, эвакуационные, знаки пожарной безопасности). Практическое задание, во время которого педагог демонстрирует знаки и предлагает школьникам отнести их к определённой группе. Знакомство со знаками радиоактивности, химической опасности, биологической опасности, высокого напряжения и т. д. Работа в группах по созданию собственного знака экологической безопасности</p>
<p><b>Тема 8.</b> <b>О чём говорят маркировка товаров (2 ч)</b></p>	<p>Что такое маркировка и экомаркировка товаров. Процесс получения экомаркировки на товар. Экологические знаки на упаковке. Экомаркировка и экологиче-</p>	<p>Беседа о содержании информации, которая нанесена на этикетку товара (текст, знаки, символы). Практическая работа по обнаружению и расшифровке информации на этикетке о составе продукта, калорийности продукта, месте производства товара,</p>

	<p>ская чистота цикла производства и продажи товара</p>	<p>условиях хранения, сроках годности и т. п. Знакомство со знаками экомаркировки, с процессом получения экомаркировки (проверка документаций; выезд экологов на предприятие; лабораторные испытания продукции). Мозговой штурм, в процессе которого школьники, представляя себя экологами, обсуждают, на что надо обращать внимание на производстве, где изготавливают, например, игрушки</p>
<p><b>Тема 9. Звук и здоровье (1 ч)</b></p>	<p><b>Раздел 3. Здоровье своими руками (5 ч)</b></p> <p>Взаимосвязь экологичного образа жизни и здоровья человека. Звук и здоровье. «Шумовое загрязнение». Природные и технологические звуки. Частота звука и громкость звука: их влияние на физическое и психическое здоровье человека</p>	<p>Беседа о связи экологичного образа жизни и здоровья человека. Игра «Громко-тихо», в процессе которой школьники ранжируют звуки от самого тихого до самого громкого. Беседа о том, к чему приводят громкие крики в лесу; какие наушники надо использовать при прослушивании музыки со смартфона; почему в общественных местах необходимо использовать наушники при прослушивании музыки. Изучение временных интервалов, в которых можно проводить шумные работы в квартирах, и интервалов тишины дома и на улице, которые обозначены в нормативных документах региона. Знакомство с приложением к смартфонам «Шумомер», измерение уровня шума в коридорах школы, в классе, на улице</p>

Темы	Основное содержание	Деятельность школьников
<p><b>Тема 10.</b> <b>Транспорт</b> <b>вокруг нас</b> <b>(2 ч)</b></p>	<p>Современные транспортные средства и типы двигателей. Соотношение машин с различными типами двигателей на дорогах России и сравнение их характеристик с точки зрения состава выхлопных газов. Влияние выхлопных газов на здоровье человека. Болезни, связанные с качеством воздуха. Способы минимизации выбросов выхлопных газов двигателя внутреннего сгорания. Экологические стандарты топлива в России. Электромобиль</p>	<p>Интервью с учителем физики о первых машинах и первых двигателях, появившихся на планете. Заполнение таблицы с целью сравнения разных типов двигателей (двигатель внутреннего сгорания, электродвигатель, газовый двигатель) по критериям, связанным с количеством и составом выхлопных газов. Беседа о загрязнённости воздуха в городах, о перспективах и тенденциях развития транспорта в мире, о плюсах и минусах разных типов двигателей, о болезнях, возникающих или обостряющихся из-за загрязнённости воздуха. Групповая работа, в процессе которой определяются достоинства и недостатки электродвигателей (электромобилей). Составление карты города (района) с обозначением мест наибольшего загрязнения воздуха из-за транспорта. Участие в викторине «Транспорт и здоровье»<sup>1</sup></p>
<p><b>Тема 11.</b> <b>Экология</b> <b>питания</b> <b>(2 ч)</b></p>	<p>Потребность подростка в еде: калории; белки, жиры и углеводы; вода; витамины. Количество приёмов пищи. Домашняя еда и фастфуд. Упаковка для еды в</p>	<p>Знакомство с таблицами энергетической ценности продуктов питания, соотношением белков, жиров и углеводов в них. Составление сбалансированного меню, в приготовлении блюда которого дома может принять участие школьник.</p>

<sup>1</sup> Материал к викторине дан в Приложении.



	<p>магазине и дома. Правила хранения продуктов. Вегетарианство. Расчёт массы тела. Анорексия. Питание во время стрессовых ситуаций</p>	<p>Беседа о плюсах и минусах домашней еды и фастфуда, о способах хранения продуктов, о минимизации использования пластика при совершении покупок продуктов в магазине.</p> <p>Экскурсия в школьную столовую, встреча с поварами, интервью с поваром об уменьшении калорийности блюд при сохранении питательности, о том, как влияют соль и сахар на здоровье человека, о том, как сохранить в приготовленных блюдах витамины и минералы.</p> <p>Игра «От стресса», в процессе которой школьники называют те продукты, которые, на их взгляд, могут справиться со стрессом</p>
<p><b>Раздел 4. Экологические навыки (19 ч)</b></p>		
<p><b>Тема 12. Практикум по сортировке неорганического мусора (2 ч)</b></p>	<p>Место «мусорной проблемы» среди экологических проблем планеты. Как утилизируют мусор. Что такое сортировка мусора. Одноразовая посуда. Места для сбора разных видов мусора. Правила сортировки мусора</p>	<p>Блицинтервью со школьниками на тему «Сколько и какого мусора мы выбрасываем».</p> <p>Знакомство с проектом «Ноль отходов» на сайте российского отделения Гринпис.</p> <p>Беседа о проблемах сортировки мусора; о переработке мусора, в том числе о перспективах пластиковой тары стать флисовой толстовкой или наполненным покрытием.</p> <p>Беседа о правилах сортировки неорганического мусора.</p> <p>Практикум по сортировке мусора, в процессе которого школьники сортируют мусор и объясняют основания для сортировки.</p>

Темы	Основное содержание	Деятельность школьников
<p><b>Тема 13.</b> <b>Потребительское общество (1 ч)</b></p>	<p>Что такое «потребительское общество». Его характеристики. Ограничение потребления</p>	<p>Знакомство с картой города, где отмечены места приема того или иного мусора — батареек, пластиковых крышек, бумаги и т. п. Обсуждение необходимости и возможности установки в школе контейнеров для определенных видов мусора, возможности или невозможности отказа от одноразовых стаканчиков для питья воды в школе</p> <p>Беседа о том, почему современное общество называют обществом потребления; как поступать с вещами, которые не нужны; как не покупать то, что не нужно; как не выбрасывать еду. Интервью с социальным педагогом «Как и кому можно предложить ненужные вещи». Групповая работа «10 правил разумного потребления», в процессе которой школьники формулируют свои личные правила потребления</p>
<p><b>Тема 14.</b> <b>Экология нашего города (села) (1 ч)</b></p>	<p>Наш город с точки зрения экологии. Природные особенности местности, в которой мы живём. Промышленные предприятия города и района. Трассы и магистрали. Экологические проблемы города и способы их решения</p>	<p>Обсуждение природных особенностей местности, в которой живём; факторов, положительно и отрицательно влияющих на окружающую среду. Мозговой штурм по составлению рейтинга экологических проблем города (села). Групповая работа, в процессе которой каждая группа обсуждает одну экологическую проблему и предлагает способы её решения на уровне человека, семьи, дома, района (города)</p>

<p><b>Тема 15.</b> <b>Какой бывает энергия (2 ч)</b></p>	<p>Получение энергии и способы её экономии дома, в школе, в городе. Что такое «зелёная энергия». Солнечные станции, ветряки, приливные электростанции — их плюсы и минусы для экологии. Расчёт стоимости электроэнергии</p>	<p>Экскурсия по школе с целью выяснения, какие электроприборы или лампы освещения в этот момент включены без необходимости. Выяснение примерного расхода электроэнергии каждым работающим прибором (к примеру, один компьютер в спящем режиме потребляет около 15 Вт энергии. Если он в таком режиме работает 9 часов, то оплата энергии за год может составить около 200 рублей в зависимости от стоимости энергии в регионе). Беседа «Откуда в наших розетках берётся электричество», в процессе которой обсуждаются способы получения энергии, их плюсы и минусы. Интервью (например, с учителем физики, инженером школы) об альтернативных способах получения электроэнергии. Практическая работа «Расчёт стоимости электроэнергии и способы её оплаты» на примере счёта за электроэнергию</p>
<p><b>Тема 16.</b> <b>Пернатые друзья (2 ч)</b></p>	<p>Птицы нашего края. Значение птиц для природы. Охрана птиц. Зимующие птицы. Кормушки и корм для птиц</p>	<p>Мозговой штурм: какие птицы встречаются в регионе, как они называются. Беседа о том, почему важно кормить птиц зимой, но нельзя их перекармливать; о значении птиц для природы. Групповая работа, в процессе которой школьники из перечня разнообразных продуктов выбирают те, которыми можно подкармливать птиц зимой. Практическая работа по изготовлению кормушки для птиц</p>

Темы	Основное содержание	Деятельность школьников
Тема 17. Санитары нашей природы (1 ч)	Основные функции санитаров природы. Животные, птицы, насекомые, помогающие очистить окружающую природу. Санитары леса и мусор в лесу	Беседа о том, почему некоторых животных, насекомых и птиц называют санитарями природы. Мини-соревнование групп, в процессе которого группы по очереди называют животных, птиц, насекомых, которые очищают окружающую среду. Интервью с учителем биологии о санитарях леса. Участие в групповой работе по созданию памятки для школьников начальных классов о значении животных — санитаров природы
Тема 18. Экологический практикум (3 ч)	Правила очистки водоёмов от мусора. Правила сбора мусора в лесу и парке. Правила посадки саженцев деревьев. Правила сбора макулатуры. Правила создания экологической тропы	Практическая деятельность школьников, направленная на помощь природе. Возможные варианты: <ul style="list-style-type: none"> <li>■ сбор макулатуры,</li> <li>■ создание экологической тропы,</li> <li>■ посадка деревьев,</li> <li>■ уборка мусора в парке,</li> <li>■ изготовление кормушек,</li> <li>■ сбор батареек,</li> <li>■ сбор пластиковых крышек</li> </ul>
Тема 19. Почему лишь немногие живут экологично? (1 ч)	Экологичный образ жизни как образ жизни, позволяющий сохранить жизнь на планете. Глобальные экологические вызовы.	Беседа о глобальных вызовах и усилиях разных стран по сохранению природы. Дискуссия на тему «Жить экологично легко/сложно», в процессе которой каждая группа старается аргументировать свою точку зрения. Игра «Неоконченное предложение», в процессе

	<p>Усилия народов и стран мира по сохранению жизни на планете</p>	<p>которой каждый школьник продолжает фразу «Когда я решу жить экологично, то первое, что я сделаю ...»</p>
<p><b>Тема 20.</b> <b>Создание социальной рекламы (1 ч)</b></p>	<p>Значение социальной рекламы. Знакомство с примерами социальной рекламы. Экологическая социальная реклама</p>	<p>Участие в беседе о том, каковы функции социальной рекламы, в каких формах она может существовать. Работа в командах по созданию социального эко-плаката. Групповая работа, в процессе которой обсуждаются возможности проведения в школе конкурса фотографий (плакатов) на экологическую тематику среди учащихся 5—7 классов</p>
<p><b>Тема 21.</b> <b>Красная книга России (1 ч)</b></p>	<p>Цель создания Красной книги. Структура Красной книги России. Разные цвета страниц Красной книги</p>	<p>Беседа о причинах исчезновения некоторых видов растений и животных; о деятельности человека, которая становится причиной сокращения и исчезновения некоторых видов животных. Знакомство с историей создания Красной книги. Практическая работа по определению животных, насекомых и растений, которые есть в регионе, но численность которых сокращается. Составление памятки для учащихся начальных классов «По страницам Красной книги»</p>
<p><b>Тема 22.</b> <b>День Земли (1 ч)</b></p>	<p>История возникновения Дня Земли. Акции, которые проводятся ко Дню Земли. Акции «Час Земли», «Зелёный марафон»</p>	<p>Знакомство школьников с историей возникновения Дня Земли. Групповая работа, в процессе которой каждая группа знакомится с одной из проводимых в мире или стране акций, обсуждает её эффективность для сохранения природы и знакомит с ней остальных школьников.</p>

Темы	Основное содержание	Деятельность школьников
<p><b>Тема 23.</b> <b>Игровой практикум (2 ч)</b></p>	<p>Экологическая игра «Что? Где? Когда?». Игра «Экологическое лото». Возможности игры для формирования экологичного образа жизни</p>	<p>Беседа о том, каким образом День Земли можно провести в школе или в микрорайоне</p> <p>Экологическая игра «Что? Где? Когда?»<sup>1</sup>. Игра «Экологическое лото». Обсуждение возможности проведения игр для школьников младших классов. Групповая работа по адаптации проведённых игр для младших школьников</p>
<p><b>Тема 24.</b> <b>Экологическая карта города (района) (1 ч)</b></p>	<p>Карта города (района), где обозначены все «экологические места»: пункты приёма пластика, макулатуры; места наибольшего загрязнения воздуха, экологические тропы и т. д.</p>	<p>Составление карты (схемы) города (района), где обозначены все «экологические места»: пункты приёма пластика, пластиковых крышек, батареек, макулатуры; места наибольшего загрязнения воды или воздуха; экологические тропы; места размещения экологической информации; велослужбы и т. д. Представление карты на сайте школы, знакомство с ней педагогов и школьников</p>

<sup>1</sup> Описание этих и других игр представлено в Приложении.

**К разделу 1. Введение в курс внеурочной деятельности  
«Экологичный образ жизни»**

*Игра «Никто не знает, что я...»* проходит следующим образом. Педагог просит каждого ребёнка продолжить фразу «Никто не знает, что я...». Для проведения игры можно воспользоваться мягкой игрушкой, которую участники бросают друг другу после своего высказывания. Педагог первым продолжает эту фразу, а затем бросает игрушку кому-то из школьников, который, поймав предмет, также продолжает эту фразу.

*Игра «Расскажи мне о себе»* может проходить в парах. В течение 2—4 минут школьники рассказывают о себе своему партнёру то, что считают нужным, а потом каждый в течение минуты представляет своего товарища по паре для остальных школьников.

*Игра «Разворачивающаяся кооперация»* позволяет выяснить мнение группы по какому-то вопросу таким образом, чтобы мнение каждого было учтено. Сначала педагог просит каждого школьника сформулировать свои ожидания от предстоящих занятий. На это уйдёт 1—2 минуты. Затем дети объединяются в пары и составляют общий список ожиданий, учитывающий ожидания каждого. Это займёт ещё 2—4 минуты. Далее школьники объединяются в четвёрки и составляют общий для четверых человек список и т. д. Во время работы групп одинаковые ожидания объединяются, при необходимости переформулируются. Ожидания всех детей при этом должны быть учтены. В заключение формируется общий список ожиданий группы, который представляет один из участников.

**К разделу 3. Здоровье своими руками**

***Викторина «Транспорт и здоровье»***  
(курсивом обозначены верные ответы)

Вопрос 1. Время на разогрев двигателя внутреннего сгорания зимой (при температуре до  $-10^{\circ}\text{C}$ ) составляет:

- 1) около полчаса
- 2) около 15 минут
- 3) около 2 минут

Вопрос 2. Сколько электробусов в автомобильном парке Москвы?

- 1) около 100
- 2) около 700
- 3) около 1500

Вопрос 3. Какая составляющая выхлопных газов, может привести к заболеванию астмой?

- 1) оксиды азота
- 2) углекислый газ
- 3) водяной пар

Вопрос 4. Новые машины с двигателями внутреннего сгорания перестанут продавать в Европе:

- 1) с 2075 года
- 2) с 2035 года
- 3) с 2025 года

Вопрос 5. Экологичные автомобили по-другому называются:

- 1) зелёные
- 2) белые
- 3) бесшумные

**Игра «Громко-тихо»**, в которой можно использовать такую информацию: *(в скобках информация для педагога)*: гудок автомобиля (*до 120 дБ*), стиральная машина (*70 дБ*), музыка из автомобиля (*100—110 дБ*), пылесос (*75 дБ*), кондиционер (*40—45 дБ*), мотоцикл с глушителем (*80 дБ*), отбойный молоток (*115 дБ*), самолёт на взлёте (*125 дБ*), железнодорожный вагон в 7 метрах (*90 дБ*), раскаты грома (*100 дБ*), старт ракеты (*145 дБ*), тиканье настенных часов (*30 дБ*), полицейская сирена в 2 метрах (*122 дБ*), шотландская школьница, перекричавшая шум взлетающей Боинга (*125 дБ*), шорох листвы (*15 дБ*).

## К разделу 4. Экологические навыки

### **Игра «Экологическое лото»**

Данная игра<sup>2</sup> способствует рефлексии школьниками своего отношения к природе, своего повседневного поведения в ней. Проводится она следующим образом. Участники рассаживаются по возможности в круг, в центре которого находится

---

<sup>2</sup> Игра разработана по аналогии с настольной игрой, описанной М. Е. Песковой в журнале «Классный руководитель» (№ 7, 2007 г.), которая, в свою очередь, создана на основе игры, придуманной немецким психологом Г. Хорном.



стол, на котором разложены 23 стопки карточек (в каждой стопке по несколько одинаковых карточек — чем больше, тем лучше).

Ведущий (классный руководитель — он также играет и как простой участник) берёт из первой стопки карточку и зачитывает вслух то, что на ней написано. Если то, что написано на карточке, применимо к кому-то из участников игры, тот поднимает руку и получает эту карточку. При необходимости ведущий может попросить участника доказательств того, что он действительно может взять себе данную карточку. Если претендентов на карточку много, то они также получают карточки из первой стопки.

То же самое проделывается с карточками из второй стопки, третьей, четвёртой и т. д. Если какая-то из карт оказалась невостребованной, она откладывается в сторону, а игра продолжается.

Когда все карты распределены, каждый школьник по имеющимся у него карточкам мысленно составляет рассказ-портрет о себе. Если вы чувствуете, что здесь могут возникнуть затруднения, то можно работать над составлением обобщённого портрета класса.

Заслушиваются два-три рассказа школьников (если желающих нет или их мало, классный руководитель может выступить в качестве первого рассказчика о себе самом, подав тем самым пример другим).

Обсуждаются портреты: о чём они говорят, как нас характеризуют, что нам не нравится в самих себе, какую опасность для природы представляет наш образ жизни, что мы можем здесь изменить и т. п.

### ***Содержание карточек***

1. Из окна машины, автобуса или поезда (если никто не видит) я иногда выбрасываю фантики или пустые бутылки.

2. Мне нравится выращивать какие-нибудь комнатные растения.

3. Я всегда закрываю водопроводный кран, если вижу, что из него без дела капает вода.

4. Я никогда не оставляю после себя мусор в лесу, а складываю его в пакет и уношу с собой.

5. Я думаю, что никогда нельзя покупать ландыши и подснежники у уличных торговцев.

6. Когда я мою руки или умываюсь, то стараюсь делать небольшой напор воды.

7. Мне жалко животных, которых убивают только для того, чтобы люди носили дорогие модные шубы или шапки.

8. Я знаю, сколько мои родители платят за электроэнергию.

9. Если мне нужно что-нибудь выбросить на улице, я всегда для этого ищу урну.

10. Сломанные игры или игрушки я чаще выбрасываю, чем стараюсь их починить.

11. Я всегда выключаю свет, если в помещении никого нет.

12. Я хочу, чтобы родители чаще меняли мне мой смартфон на более новый и модный.

13. Я знаю, что такое энергосберегающая лампочка.

14. Я знаю, для чего туристы обжигают в костре использованные консервные банки.

15. Мне нравится ухаживать за животными.

16. Я считаю, что животные — такие же полноправные хозяева Земли, как и люди.

17. Я бы предпочёл пользоваться одноразовой посудой, чтобы не мыть обычную.

18. Я стараюсь не кричать и не разговаривать очень громко в лесу, потому что это может напугать птиц и зверей.

19. Не люблю охотников.

20. Я не согласен с фразой «Человек — царь природы».

21. Газон или клумбу с цветами я скорее обойду, чем пройду по ним.

22. Если я бросил мусор и не попал в урну, я вернусь и сделаю, как надо.

23. Я считаю, что вещей для жизни (одежда, обувь, посуда, бытовая техника и т. п.) не должно быть в избытке.

### **Викторина «Что? Где? Когда?»**

1. Запасы этого с каждым годом истощаются, и виной тому — деятельность человека. Если вообразить мировой океан бассейном, то этого там будет всего одна столовая ложка. Если семья экономит хотя бы 5-ю часть этого от того, что она использует сейчас, то этим можно будет за год наполнить озеро диаметром 200 метров и глубиной 2 метра. Во время чистки зубов, мы можем экономить этого до 200 литров в неделю. О чём идет речь?

**Ответ:** пресная вода.

**Обсуждение:** ведущий предлагает детям обсудить способы экономии воды в домашних условиях.

2. Пробраз этого агрегата создал Леонардо да Винчи в конце XV века. В движение он приводился пружинным механизмом. А спустя четыре века Готлиб Даймер запатентовал то, без чего сейчас мы этот агрегат не представляем. За год активной работы этот агрегат выбрасывает в атмосферу количество углекислого газа, равное его массе. О каком агрегате идёт речь?

**Ответ:** об автомобиле. А запатентовал Даймер двигатель внутреннего сгорания.

**Обсуждение:** ведущий предлагает детям ответить, какими способами можно уменьшить выбросы в атмосферу углекислого газа, в том числе от автомобилей.

3. «Чёрный ящик». В этом ящике предмет, который придумал английский механик Питер Дюран в 1810 году. С тех пор этот предмет незаменим в далёких экспедициях, походах, в армии. Да и в повседневной жизни мы иногда его используем. Если выбросить этот предмет, то в земле этот предмет пролежит целых 100 лет и не сгниёт. Но если обжечь этот предмет, к примеру, на костре, то через год-два этого мусора не станет. Что за предмет в ящике?

**Ответ:** обыкновенная консервная банка.

**Обсуждение:** ведущий предлагает детям порассуждать о том, к каким последствиям для нашей жизни ведёт замусоривание лесов, улиц, дворов.

4. Этот напиток в конце XIX века изобрёл фармацевт. А название этому напитку придумал один бухгалтер. Выпивая всего стакан этого напитка, мы поглощаем целых 9 чайных ложек сахара (а это суточная норма для человека). Уже через 45 минут после употребления этого напитка у человека заметно повышается кровяное давление. В составе этого напитка есть цикламовая кислота, которая вызывает рак у крыс. О каком популярном напитке идёт речь?

**Ответ:** кола.

**Обсуждение:** ведущий предлагает назвать напитки, которыми можно заменить колу.

5. Этот город считается одним из самых дорогих в мире для проживания в нём людей. Однако при этом он только в 4-й десятке самых безопасных городов мира. В понятие «безопасность» включена и экологическая безопасность. По качеству воздуха этот город в составе 30 лучших городов мира. О каком городе идёт речь?

**Ответ:** этот город — Москва.

**Обсуждение:** ведущий предлагает подумать над тем, каким образом можно поднять место в рейтингах не только Москвы, но и других городов страны.

6. «Чёрный ящик». Эту тару очень сложно перерабатывать. Она составляет 90 % не поддающейся разложению части мусора на обочинах наших дорог. Процесс её изготовления существенно загрязняет атмосферу. Если в неё налить горячий напиток, она начинает выделять токсины — опасные для здоровья вещества. Что это за тара?

**Ответ:** пластиковая бутылка.

**Обсуждение:** ведущий предлагает детям ответить на вопросы — можно ли избежать употребления в быту пластиковой посуды; возможен ли отдельный сбор мусора и какая польза всему живому от этого.

7. За последние 100 лет численность этого вида животных сократилась в 30 раз. Сейчас в мире насчитывается около 4000 особей (в нашей стране около 700). Состояние этой популяции — индикатор состояния дальневосточной природы. Главный путь сбережения этого вида — сохранить для него нетронутыми хотя бы нынешние кусочки тайги, то есть спасти их от вырубки. О каком животном идёт речь?

**Ответ:** об амурском тигре.

**Обсуждение:** ведущий просит назвать способы сохранения лесов на нашей планете (или в нашей стране, или в нашем городе). Говорит о том, что 130 кг макулатуры спасают от вырубки одно дерево.

8. При их использовании затраты электричества сокращаются на 80 %. Если с завтрашнего дня каждая семья в России станет их использовать, то это позволит сэкономить в год столько электричества, сколько вырабатывается за это же время на крупной электростанции страны. Тем самым будет сэкономлено несколько десятков млн тонн угля, который не будет сожжён, а значит, не будет загрязнять природную среду. Что же может сделать каждая российская семья?

**Ответ:** заменить обычные лампочки накаливания на энергосберегающие.

**Обсуждение:** ведущий предлагает обсудить возможности использования таких источников энергии, как ветер или солнце.

**Примечание.** Для поддержания динамики игры и сохранения интриги до её конца ведущий может на плотном листе бумаги напечатать фразу, отражающую замысел игры (например, это может быть мысль писателя И. Ялома «Мы полно-

стью ответственны за свою жизнь, не только за свои действия, но и за своё бездействие»). Затем он разрезает лист на 15—20 частей. Каждый игрок, принимающий активное участие в обсуждении, после розыгрыша каждого вопроса получает часть общего пазла. В конце игры команды складывают свои части, составляют пазл и читают фразу.

МУНИЦИПАЛЬНОЕ ОБРАЗОВАТЕЛЬНОЕ УЧРЕЖДЕНИЕ  
СРЕДНЯЯ ОБЩЕОБРАЗОВАТЕЛЬНАЯ ШКОЛА №50

«Согласовано»  
Заместитель директора  
по ВР МОУ СОШ № 50  
*Давидюк Ю.Н.* /Давидюк Ю.Н./  
30.08.2023г.

«Утверждаю»  
Директор МОУ СОШ №50  
*И.Г. Бензар* /Бензар И.Г./  
Приказ № 235 от 30.08.2023г.

**Программа внеурочной деятельности  
«Белая ладья»**

Ступень обучения: основное общее образование , 5-8 классы

Количество часов: 135    Уровень базовый

Учитель: Чепрасов М.В.

г. Комсомольск-на-Амуре  
2023 – 2024 гг.

## ПОЯСНИТЕЛЬНАЯ ЗАПИСКА

### **ЦЕЛЬ ПРОГРАММЫ:**

Создание условий для личностного и интеллектуального развития учащихся, формирования общей культуры и организации содержательного досуга посредством обучения игре в шахматы.

### **ЗАДАЧИ:**

#### Обучающие:

- познакомить с элементарными понятиями шахматной игры;
- помочь овладеть приёмами тактики и стратегии шахматной игры;
- научить воспитанников играть шахматную партию с записью;
- обучить решать комбинации на разные темы;
- обучить учащихся самостоятельно анализировать позицию, через формирование умения решать комбинации на различные темы;
- научить детей видеть в позиции разные варианты.

#### Развивающие:

- развивать фантазию, логическое и аналитическое мышление, память, внимательность, усидчивость;
- развивать интерес к истории происхождения шахмат и творчества шахматных мастеров;
- развивать способность анализировать и делать выводы;
- способствовать развитию творческой активности;
- развивать волевые качества личности.

#### Воспитательные:

- воспитывать уважения к партнёру, дисциплину, умение владеть собой и добиваться цели;
- сформировать правильное поведение во время игры;
- воспитывать чувство ответственности и взаимопомощи;
- воспитывать целеустремлённость, трудолюбие.

## ЛИЧНОСТНЫЕ И МЕТАПРЕДМЕТНЫЕ РЕЗУЛЬТАТЫ

### **Личностные:**

- Адекватно оценивать свое поведение и поведение окружающих.
- Формировать уважительное отношение к иному мнению.
- Учиться понимать свою роль, развивать самостоятельность и ответственность.
- Развивать навыки сотрудничества со взрослыми и сверстниками.
- Учиться относиться бережно к материальным и духовным ценностям.

### **Метапредметные:**

- Осваивать начальные формы познавательной и личностной рефлексии.
- Учиться использовать знако-символические средства представления информации.
- Использовать различные способы поиска информации на заданную на кружке тему.
- Собирать и обрабатывать материал, учиться его передавать окружающим разными способами.
- Овладевать логическими действиями, устанавливать аналогии, строить рассуждения, овладевать новыми понятиями.
- Овладевать начальными сведениями об изучаемом объекте (шахматах)
- Учиться работать в информационной среде по поиску данных изучаемого объекта.
- Активно использовать речевые средства в процессе общения с товарищами во время занятий.
- Учиться слушать собеседника, напарника по игре, быть сдержанным, выслушивать замечания и мнение других людей, излагать и аргументировать свою точку зрения.
- Учиться договариваться о распределении функций и ролей в совместной деятельности.
- Овладевать способностью принимать и сохранять цели и задачи занятия.
- Находить способы решения и осуществления поставленных задач.
- Формировать умение контролировать свои действия.
- Учиться понимать причины успеха и неуспеха своей деятельности.

## **СОДЕРЖАНИЕ КУРСА**

### *5 класс*

#### **Введение. Немного истории**

История шахмат, их эволюция. Многовековой опыт и культурное наследие игры.

#### **Шахматная доска и шахматное войско**

Шахматная доска. Знакомство с шахматной доской. Понятие поля, горизонтали, вертикали, диагонали. Названия вертикалей и горизонталей, полей. Центр шахматной доски, центральные поля. Край доски.

Начальная расстановка фигур на доске. Знакомство с шахматной армией. Названия шахматных фигур, начальная расстановка на доске.

Типичные ошибки, возникающие при начальной расстановке фигур.

#### **Ходы фигур и пешек**

Ходы и взятия шахматных фигур и пешек.

Король: ходы и взятия королем. Задачи-лабиринты на знание правил ходов короля. Задачи на взятие всех фигур соперника своими за минимальное количество ходов.

*Ладья*: ходы и взятия. Задачи на взятие всех фигур соперника своей ладьей за минимальное количество ходов. Задачи-лабиринты с целью добраться ладьей до определенной клетки с особыми условиями (например, запрет на ходы на определенные поля).



*Слон*: ходы и взятия слонем. Задачи на поиск кратчайшего пути при передвижении слона с одного поля на другое.

*Ферзь*: ходы и взятия. Задачи на взятия фигур соперника ферзем.

*Конь*: ходы и взятия. Задачи-лабиринты на поископтимального маршрута при перемещении коня с одного поля на другое.

*Пешка*: ход и взятие пешкой. Отличие пешки от остальных фигур. Тематические задачи на закрепление темы.

### **Цель шахматной игры**

*Шах*. Понятие шаха. Три способа защиты от шаха. Задачи на поиск эффективного шаха либо способа защиты от него. Вскрытый шах, его отличие от простого шаха, его опасность для защищающейся стороны.

Двойной шах как разновидность вскрытого шаха.

*Мат*: определение, примеры, простейшие конструкции. Отличие шаха от мата. Решение тематических задач.

### **Необычные ходы шахматных фигур и пешек**

Сложные правила перемещений шахматных фигур и пешек. Превращение пешки в ферзя и другие фигуры. Рокировка, правило выполнения, случаи,

когда рокировка невозможна. Взятие на проходе.

### **Ничья**

Все варианты, при которых в шахматной партии фиксируется ничья. Пат как одна из разновидностей ничьей. Недостаток материала для матования (например, король и конь против одинокого короля противника). Троекратное повторение позиции. Вечный шах как частный случай троекратного повторения. Правило пятидесяти ходов и предложение ничьей.

### **Запись ходов партии и относительная ценность шахматных фигур**

Шахматная нотация, правила записи. Применение шахматной нотации на примере приведенной шахматной партии. Виды нотации: короткая и длинная. Знаки, используемые для комментирования шахматной партии и оценки шахматной позиции. Ценность шахматных фигур.

Относительная ценность шахматных фигур, легкие и тяжелые фигуры. Понятие размена.

### **Элементарные шахматные приемы**

Вилка: определение, примеры применения вилки.

Связка: определение, тематические примеры применения связки.

## **6 класс**

### **Стадии партии**

*Дебют* (начало игры). Определение, виды дебютов,

примеры открытых, полуоткрытых, закрытых дебютов. Основные принципы игры в начале партии, типичные ошибки начинающих. Значение захвата центра доски в дебюте. Популярные ловушки в дебюте: «детский» и «дурацкий» маты. Примеры ловушек в открытых дебютах.

*Миттельшпиль* (середина игры). Определение, отличие от дебюта. План в миттельшпиле, виды планов. Разбор возможных планов на примерах тематических партий.

*Эндшпиль* (окончание игры). Определение, виды эндшпилей.

## **Мат одинокому королю и разнообразие матовых конструкций**

Базовые приемы и алгоритмы матования одинокого короля. Типовые матовые конструкции.

Линейный мат: определение и теоретический разбор.

Мат ферзем: определение и теоретический разбор.

Мат ладьей: определение и теоретический разбор.

Мат двумя слонами: определение и теоретический разбор.

Разнообразие матовых конструкций. Различные виды матовых финалов. Шаблоны матовых финалов и открытие новых шаблонов.

## **Игра в турнирах**

Шахматный этикет. Правила и нормы поведения за шахматной доской. Шахматные часы. Разновидности шахматных игр. Шахматные турниры.

Шахматные звания и рейтинги.

## **Время для проведения турниров**

### *7 класс*

## **Введение в тактическую игру**

*Угроза*: определение, разновидности угроз. Отличия угроз друг от друга. Способы защиты от различных угроз.

*Темп*. Определение темпа как скорости игры. Определение темпа как потери или выигрыша времени в развитии фигур и пешек. Значение темпа в различных стадиях игры. Особое значение темпа в дебюте. Примеры потери темпа в дебюте. Использование потери нескольких темпов соперником в начале партии. Ситуации, при которых необходимо отдавать темп сопернику. Примеры передачи темпа на основе простейших окончаний.

*Промежуточный ход*. Определение промежуточного хода. Назначение промежуточного хода. Пересечение промежуточного хода с тактическими приемами (например, вилкой или связкой). Примеры промежуточного хода в дебюте партии.

*Форсированная игра*. Варианты форсированной игры. Как считать форсированные варианты игры, длина расчета, тематические примеры.

Условно форсированная игра (случай, когда у соперника есть несколько вариантов, но один из них явно более сильный, поэтому практический смысл в расчете остальных вариантов отсутствует).

*Дебютные катастрофы*. Тематические разборы учебных партий.

## **Тактические приемы**

Вилка: определение, примеры.

Связка: определение, тематические примеры.

Отвлечение: определение, тематические примеры.

Связь отвлечения с другими тактическими приемами (вилкой, связкой).

## **Время для проведения турниров**

## 8 класс

### **Тактические приемы**

*Мат в один ход.* Мат и его разновидности. Приметы матирования.

*Открытое нападение:* определение, тематические примеры. Открытый шах как частный случай открытого нападения. Случаи, в которых открытое нападение применяется в качестве защиты от атак соперника.

*Рентген:* определение, типовые примеры. Атака посредством рентгена. Защита собственных фигур через рентген.

*Завлечение:* определение, тематические примеры. Связь завлечения с тактическим приемом «промежуточный ход». Форсированная игра при использовании завлечения.

*Перекрытие:* определение, учебные примеры. Перекрытие в миттельшпиле и эндшпиле как способ проведения пешки в ферзи.

*Блокировка:* определение, назначение. «Вредный шах», выпускающий короля соперника из матовой сети, как частая ошибка начинающих шахматистов.

Применение блокировки в конструкциях типа спертого мата. Пересечение блокировки с другими тактическими приемами.

*Мат в два хода.* Поиск мата в два хода (развитие комбинационного зрения).

*Завоевание поля:* определение, тематические примеры. Шах при матировании. Определение правильной последовательности действий фигур.

Завоевание поля при соотношении атаки/защиты поля: 2 атаки против 1 защиты, 3 против 2 или 4 против 3.

### **Время для проведения турниров**

## ТЕМАТИЧЕСКОЕ ПЛАНИРОВАНИЕ

5 класс

Номер раздела, темы	Название разделов и тем	Количество часов			Планируемые сроки
		всего	теоретические	практические	
<b><i>Введение. Немного истории (1ч)</i></b>					
1	История шахмат	1	1		
<b><i>Шахматная доска и шахматное войско (2ч)</i></b>					
2	Шахматная доска	1	1		
3	Начальная расстановка фигур на доске	1		1	
<b><i>Ходы фигур и пешек (7ч)</i></b>					
4	Король — самая важная фигура. Ходы и взятия короля	1		1	
5	Ладья — тяжелая артиллерия. Ходы и взятия ладьи	1		1	
6	Как ходит слон: ходы и взятия	1		1	
7	Сила ферзя. Ходы и взятия ферзя	1		1	
8	Ходы и взятия коня	1		1	
9	Правила ходов и взятия пешки	1			
10	Взятия фигурами и пешками. Повторение изученного материала в главе 2 «Ходы фигур и пешек»	1	1		
<b><i>Цель шахматной игры(4 ч)</i></b>					
11	Шах, способный защитить от шаха	1	1		
12	Вскрытый шах. Как защититься от вскрытого шаха. Повторение всей	1		1	

	темы «Шах»				
13	Мат. Определение, простейшие примеры	1	1		
14	Закрепление темы «Мат». Решение задач в классе	1		1	
<b><i>Необычные ходы шахматных фигур и пешек (4 ч)</i></b>					
15	Превращение пешки в ферзя и в другие фигуры	1	1		
16	Рокировка. Случаи, когда невозможно сделать рокировку	1		1	
17	Взятие на проходе	1		1	
18	Рокировка, взятие на проходе и превращение пешки в ферзя: повторение. Самостоятельная работа по этим трем темам	1	1		1
<b><i>Ничья (5 ч)</i></b>					
19	Пат. Определение, примеры, отличие от мата	1		1	
20	Недостаток материала для достижения победы (мата)	1		1	
21	Троекратное повторение позиции. Вечный шах	1		1	
22	Повторение темы «Троекратное повторение позиции». Правило пятидесяти ходов и предложение ничьей	1			1
23	Повторение темы «Ничья»			1	
<b><i>Запись ходов партии и относительная ценность шахматных фигур (4 ч)</i></b>					
24	Шахматная нотация. Короткая и длинная нотации. Примеры записи шахматных партий	1		1	
25	Игровой день. Игра с записью партий с помощью короткой или длинной нотации	1		1	
26	Ценность шахматных фигур	1		1	
27	Проверочная работа по темам «Шахматная нотация», «Ценность шахматных фигур»	1		1	

<i>Элементарные шахматные приемы (6 ч)</i>					
28	Вилка. Определение, примеры применения на практике	1		1	
29	Связка. Определение, примеры применения на практике	1		1	
30	Самостоятельная работа по темам «Вилка» и «Связка»	1		1	
31	Разбор самостоятельной работы.	1	1		
32	Подготовка к итоговой контрольной работе и разбор типовых примеров.	1		1	
33	Итоговая контрольная работа за учебный год.	1		1	
34	Итоговый урок	1		1	

### 6 класс

Номер раздела, темы	Название разделов и тем	Количество часов			Планируемые сроки
		всего	теоретические	практические	

<i>Стадии партии (7 ч)</i>					
1	Три стадии шахматной партии. Что такое дебют?	1	1		
2	Грубые ошибки в дебюте. «детский» и «дурацкий» маты. Игра в паре 10—15 ходов с последующей оценкой позиции после дебюта	1 1		1	
3	Популярные ловушки, возникающие в известных открытых дебютах (русская, итальянская, испанская партии)	1		1	
4	Миттельшпиль — середина игры. Какие бывают планы в миттельшпиле. Игра в паре	1		1	

5	Игра в паре с последующим анализом тренера	1		1	
6	Эндшпиль. Связь окончаний с другими стадиями игры	1		1	
7	Самостоятельная работа на тему «Три стадии шахматной партии»	1		1	
<b><i>Мат одинокому королю и разнообразие матовых конструкций (10 ч)</i></b>					
8	Линейный мат	1		1	
9	Техника матования ферзем одинокого короля	1	1		
10	Техника матования ладьей одинокого короля	1		1	
11	Повторение изученного материала. Мат ферзем, ладьей, линейный мат	1		1	
12	Мат двумя слонами одинокому королю	1		1	
13	Самостоятельная работа на тему «Мат одинокому королю»	1		1	
14	Разнообразие матовых конструкций	1		1	
15	Закрепление темы «Разнообразие матовых конструкций»	1		1	
16	Игровое занятие. Игра всем классом с учителем. Последующий разбор партии Весь изученный ранее материал	1		1	
17	Конкурс по решению задач по изученным темам	1		1	
<b><i>Игра в турнирах (16 ч)</i></b>					
18	Шахматный этикет	1	1		
19	Шахматные часы (Фишера и механические)	1	1		
20	Разновидности шахматного контроля времени на партию: блиц, рапид, классические шахматы	1	1		
21	Игровое занятие. Игра в быстрые шахматы с записью первых 15 ходов	1		1	
22	Шахматные турниры. Разновидности схем проведения соревнований	1		1	

23	Система званий, разрядов и рейтингов в шахматах	1		1	
24	Самостоятельная работа «Правила поведения на соревнованиях, различные системы проведения турниров, контроль времени на партию, системы званий, разрядов и рейтингов»	1		1	
25	Повторение изученного материала. Разбор задач	1	1		
26	Игровое занятие «Кто знает и умеет объяснить значения шахматных терминов?»	1		1	
27	Шахматный турнир на первенство класса по быстрым шахматам (по 15 мин каждому) с записью первых 15 ходов партии. День 1-й	1		1	
28	Разбор партий шахматного турнира на первенство класса	1		1	
29	Шахматный турнир на первенство класса по быстрым шахматам с записью первых 15 ходов партии. День 2-й	1		1	
30	Разбор партий шахматного турнира на первенство класса	1		1	
31	Шахматный турнир на первенство класса по быстрым шахматам с записью первых 15 ходов партии. День 3-й	1		1	
32	Разбор партий шахматного турнира на первенство класса	1		1	
33	Шахматный турнир на первенство класса по быстрым шахматам с записью первых 15 ходов партии.	1		1	
34	Итоговый урок	1		1	

### 7 класс

Номер раздела, темы	Название разделов и тем	Количество часов			Планируемые сроки
		всего	теоретические	практические	



<i>Введение в тактическую игру (15 ч)</i>					
1	Что такое угроза? Разновидности угроз. Как создавать и защищаться от угроз?	1	1		
2	Повторение темы «Угроза»	1	1		
3	Темп в шахматах. Темп в дебюте	1		1	
4	Темп в эндшпиле. Передача темпа	1		1	
5	Промежуточный ход в шахматах	1		1	
6	Форсированная игра	1		1	
7	Закрепление темы «Форсированная игра»	1		1	
8	Дебютные катастрофы	1		1	
9	Продолжение изучения основных ошибок в дебюте	1		1	
10	Закрепление темы «Дебютные катастрофы»	1	1		
11	Дебютные катастрофы. Продолжение	1		1	
12	Дебютные катастрофы. Заключение	1		1	
13	Контрольная работа по главе «Введение в тактическую игру»	1		1	
14	Игровое занятие	1		1	
15	Разбор сыгранных партий Разбор партий, сыгранных учениками на предыдущем занятии	1		1	
<i>Тактические приемы (19 ч)</i>					
16	Вилка	1	1		
17	Вилка. Продолжение	1		1	
18	Вилка. Продолжение	1		1	
19	Вилка. Заключение	1		1	

20	Вилка. Самостоятельная работа	1		1	
21	Связка. Основные понятия	1	1		
22	Связка. Продолжение	1		1	
23	Связка. Продолжение	1		1	
24	Связка. Продолжение	1		1	
25	Самостоятельная работа по темам «Связка» и «Вилка»	1		1	
26	Разбор самостоятельной работы по темам «Связка» и «Вилка»	1		1	
27	Отвлечение	1	1		
28	Отвлечение. Продолжение	1		1	
29	Отвлечение. Закрепление	1		1	
30	Подготовка к итоговой контрольной работе	1		1	
31	Итоговая контрольная работа. Первая часть. Практика	1		1	
32	Контрольная работа. Вторая часть. Теория	1		1	
33	Результаты итоговой контрольной работы	1		1	
34	Итоговый урок	1		1	

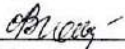
### 8 класс


Номер раздела и темы	Название разделов и тем	Количество часов			Планируемые сроки
		всего	теоретические	практические	
<i>Тактические приемы (34 ч)</i>					

1	Повторение изученного материала	1	1		
2	Мат в один ход	1		1	
3	Решение задач на мат в один ход	1		1	
4	Решение задач на мат в один ход	1		1	
5	Открытое нападение	1		1	
6	Открытое нападение. Продолжение	1		1	
7	Открытое нападение. Заключение	1		1	
8	Рентген. Основные понятия	1		1	
9	Рентген. Продолжение	1		1	
10	Рентген. Заключение	1		1	
11	Завлечение. Основные понятия	1	1		
12	Завлечение. Продолжение	1		1	
13	Завлечение. Продолжение	1		1	
14	Завлечение. Продолжение	1		1	
15	Самостоятельная работа	1		1	
16	Разбор самостоятельной работы	1	1		
17	Игровое занятие	1		1	
18	Анализ сыгранных партий	1		1	
19	Перекрытие. Основные понятия	1	1		
20	Перекрытие. Продолжение	1		1	
21	Перекрытие. Закрепление	1		1	
22	Проверочная работа по теме «Перекрытие». Новая тема «Блокировка»	1		1	
23	Блокировка. Продолжение	1		1	

24	Мат в два хода. Повторение ранее изученных тем	1		1	
25	Мат в два хода. Продолжение	1		1	
26	Завоевание поля. Основные понятия	1	1		
27	Завоевание поля. Подготовка к итоговой контрольной работе	1		1	
28	Подготовка к итоговой контрольной работе	1		1	
29	Итоговая контрольная работа	1		1	
30	Результаты итоговой контрольной работы	1		1	
31	Игровое занятие Весь ранее пройденный материал	1		1	
32	Турнир по быстрым шахматам на первенство класса. День 1-й	1		1	
33	Турнир по быстрым шахматам на первенство класса. День 2-й. Подведение итогов	1		1	
34	Итоговый урок	1		1	

МУНИЦИПАЛЬНОЕ ОБРАЗОВАТЕЛЬНОЕ УЧРЕЖДЕНИЕ  
СРЕДНЯЯ ОБЩЕОБРАЗОВАТЕЛЬНАЯ ШКОЛА №50

«Рекомендовано»  
Руководитель МО  
 /Гончарова О.В./  
Протокол № 1 от 30.08.2023г.

«Согласовано»  
Заместитель директора  
по ВР МОУ СОШ № 50  
 /Давидюк Ю.Н./  
30.08.2023г.

«Утверждаю»  
Директор МОУ СОШ №50  
 /Бензар И.Г./  
Приказ № 235 от 30.08.2023г.



**Программа внеурочной деятельности**  
**«Биология. Проектно-исследовательская деятельность»**

Ступень обучения: основное общее образование, 5-6 классы  
Количество часов: 68 Уровень базовый  
Учитель: Чепрасов М.В.

г. Комсомольск-на-Амуре  
2023 – 2024 гг.

## **СОДЕРЖАНИЕ**

### **Пояснительная записка**

Актуальность и назначение программы

Варианты реализации программы и формы проведения занятий

Взаимосвязь с программой воспитания

Особенности работы педагога по программе

### **Содержание курса внеурочной деятельности**

Модуль «Как животные и растения приспосабливаются» (эволюционная экология)

5 класс (34 часа)

Модуль «Основы растениеводства» 6 класс (34 часа)

### **Планируемые результаты освоения курса внеурочной деятельности**

Личностные результаты

Метапредметные результаты

Предметные результаты

### **Тематическое планирование**

Модуль «Как животные и растения приспосабливаются» (эволюционная экология)

5 класс(34 часа)

Модуль «Основы растениеводства» 6 класс(34 часа)

## ПОЯСНИТЕЛЬНАЯ ЗАПИСКА

**Актуальность и назначение программы.** Программа разработана в соответствии с требованиями Федерального государственного образовательного стандарта основного общего образования, ориентирована на обеспечение индивидуальных потребностей обучающихся и направлена на достижение планируемых результатов освоения программы основного общего образования с учетом выбора участниками образовательных отношений курсов внеурочной деятельности. Это позволяет обеспечить единство обязательных требований ФГОС во всем пространстве школьного образования: не только на уроке, но и за его пределами.

Актуальность реализации данной программы обусловлена самой особенностью проектно-исследовательской деятельности. Эта деятельность лежит в основе познавательного интереса ребенка, является залогом умения планировать любые действия и важным условием успешной реализации идей. Любые изменения современного общества связаны с проектами и исследованиями – в науке, творчестве, бизнесе, общественной жизни. Поэтому важным элементом развития личности обучающегося является формирование основных навыков проектно-исследовательской деятельности.

Программой предусмотрено формирование современного теоретического уровня знаний, а также и практического опыта работы с лабораторным оборудованием, овладение приемами исследовательской деятельности. Методы организации образовательной и научно-исследовательской деятельности предусматривают формирование у обучающихся нестандартного творческого мышления, свободы самовыражения и индивидуальности суждений.

Для полного учета потребностей учащихся в программе используется дифференцированный подход, что стимулирует учащегося к увеличению потребности в индивидуальной, интеллектуальной и познавательной деятельности и развитию научно-исследовательских навыков. Программа станет востребованной в первую очередь школьниками, которые имеют стойкий интерес и соответствующую мотивацию к изучению предметов естественно-научного цикла, естественным наукам и технологиям.

В подростковом возрасте учащиеся проявляют свою заинтересованность в той или иной области знаний, научном направлении или профессиональной деятельности. Таким образом происходит формирование познавательной и профессиональной составляющей личности, помогает учащемуся в определении будущего жизненного пути и в профессиональном выборе после окончания школы. Подобного рода заинтересованность стимулирует постоянное желание школьника к познанию нового, расширению и углублению соответствующих знаний, и

получению новых в том числе практических навыков, а также мотивирует учащегося на профориентацию.

Программа нацелена на помощь ребенку в освоении основ организации и осуществления собственной проектно-исследовательской деятельности, а также в приобретении необходимого опыта для работы над индивидуальным исследованием или проектом. Программа поможет школьнику в более глубоком изучении интересующей его области естественных наук, а также в приобретении важных социальных навыков, необходимых для продуктивной социализации и формирования гражданской позиции:

- навыка самостоятельного решения актуальных исследовательских или практических задач, включающего в себя умение видеть и анализировать проблемы, нуждающиеся в решении, умение детально прорабатывать и реализовывать способы работы с ними, умение планировать собственную работу и самостоятельно контролировать свое продвижение к желаемому результату;

- навыка генерирования и оформления собственных идей, облечения их в удобную для распространения форму;

- - навыка уважительного отношения к чужим взглядам и идеям, оформленным в работах других людей, других авторов – владельцев интеллектуальной собственности;

- навыка публичного выступления перед большой аудиторией, аргументирования и отстаивания своей точки зрения, ответов на вопросы сверстников и взрослых, убеждения других в своей правоте, продвижения своих идей;

- навыка работы со специализированными компьютерными программами, лабораторным оборудованием, техническими устройствами, библиотечными фондами и иными ресурсами, с которыми может быть связана проектно-исследовательская деятельность школьника.

Кроме того, работа школьника над проектом или исследованием будет способствовать и развитию его адекватной самооценки.

### **Варианты реализации программы и формы проведения занятий.**

Данная программа рассчитана на работу со школьниками 5-6 классов. Педагогу важнее акцентировать свое внимание не столько на качестве результата проекта или исследования, сколько на том, чтобы учащийся получал знания в том числе и через выполнение практического задания, делал выводы и умозаключения на основании своего исследования, учился сравнивать его результаты с теоретическим материалом и исследованиями других школьников. Таким образом, школьник освоит основы проектно-исследовательской деятельности и приобретет навык критического отношения к материалу.



Программа разбита на модули, которые могут быть использованы либо частично, либо полностью. Так модуль «Как животные и растения приспосабливаются» (эволюционная экология) предполагается для изучения в 5 классе в течение одного года (34 часа в год). Модуль «Основы растениеводства» рассчитан на 34 часа.

**Взаимосвязь с программой воспитания.** Программа курса внеурочной деятельности разработана с учетом рекомендаций примерной программы воспитания, учитывает психолого-педагогические особенности данных возрастных категорий. Это позволяет на практике соединить обучающую и воспитательную деятельность педагога, ориентировать ее не только на интеллектуальное, но и на нравственное, социальное развитие ребенка. Это проявляется:

- в приоритете личностных результатов реализации программы внеурочной деятельности, нашедших свое отражение и конкретизацию в примерной программе воспитания;

- в возможности комплектования разновозрастных групп для организации профориентационной деятельности школьников, воспитательное значение которых отмечается в примерной программе воспитания;

- в интерактивных формах занятий для школьников, обеспечивающих большую их вовлеченность в совместную с педагогом и другими детьми деятельность и возможность образования на ее основе детско-взрослых общностей, ключевое значение которых для воспитания подчеркивается примерной программой воспитания.

**Особенности работы учителя по программе.** Задача учителя состоит в том, чтобы сопровождать процесс профессиональной ориентации школьника, раскрывая потенциал каждого через вовлечение в многообразную деятельность, организованную в разных формах. При этом результатом работы учителя в первую очередь является личностное развитие учащегося. Личностных результатов учитель может достичь, увлекая ученика совместной и интересной им обоим деятельностью, устанавливая во время занятий доброжелательную, поддерживающую атмосферу, насыщая занятия ценностным содержанием.

Примерная схема проведения занятий по программе:

1. Объяснение теоретического материала по теме.
2. Подготовка к экспериментальному занятию, обсуждение объектов для практического занятия.
3. Проведение практического занятия – основная задача освоение методологии данного эксперимента.
4. По окончании предложить детям, которые заинтересовались данным экспериментом, развить его в исследовательский проект. Для этого необходимо обсудить объекты, которые ученик будет исследовать, составить план эксперимента.
5. Помочь ученику проанализировать результаты эксперимента.

Оценить результаты проектно-исследовательской деятельности школьников можно в процессе защиты ими своих работ в рамках школьной научно-практической конференции.

## СОДЕРЖАНИЕ КУРСА ВНЕУРОЧНОЙ ДЕЯТЕЛЬНОСТИ

### Модуль «Как животные и растения приспосабливаются» (эволюционная экология) 5 класс (34 часа)

#### **1. Мы исследуем живые объекты (6 часов)**

Свойства и строение живых организмов (строение клетки). Вид, особь – организм как единая система. Адаптации (приспособления). Понятие гомеостаза живого организма. Способы его поддержания.

Понятие вариативности признака. Исследовательские работы «Все ли (синицы, белки, березы и т.д.) одинаковые? Фотоквест».

Ограничения морфологических и физиологических адаптаций. Почему организмы не становятся бесконечно большими, маленькими, всеядным. Практическая работа «Составляем книгу рекордов растений и животных нашего края».

#### **2. Влияние окружающей среды на живые организмы (12 часов)**

Факторы окружающей среды (абиотические, биотические, антропогенные). Примеры абиотических факторов, оказывающих основное влияние на жизнедеятельность живых организмов: температура, свет, влажность. Практическое занятие «Цвет и тепло» (кубики льда взвесить, положить в чашки Петри на разноцветную бумагу, через 30 минут взвесить заново – кто быстрее растаял). Практическое занятие «Что растворяется в воде» (эксперимент «Жидкий дом»). Практическое занятие «Диффузия веществ в воде (растворы)», «Движение растворов по цветку». Практическое занятие «Лед плавает в воде (айсберги, замерзание водоемов)». Практическое занятие «Лед при замерзании расширяется» (разрушение камня (почвообразование), замерзание клеток).

Основные закономерности приспособления живых организмов к абиотическим факторам. Приспособления к основным абиотическим факторам: температура, влажность и свет. Практическое занятие «Шуба» (кубики льда завернуть в разный материал, взвесить). Практическое занятие «Пигменты» (можно разделить на ватмане красители из фломастеров). Практическое занятие «Как животные плавают в воде» (Эксперимент с пипеткой).

Исследовательские работы «Влияние света (тепла, влажности, состава почвы) на растения в естественных или искусственных условиях» (на доступном материале).

#### **3. Взаимодействия живых организмов (4 часа)**

Биотические факторы. Закономерности развития межвидовых взаимоотношений. Коэволюция (хищник-жертва; паразит-хозяин) Эволюция стратегий добывания пищи. Социальность. Виды-вселенцы. Перечень растений-вредителей. Исследовательская работа «Наблюдения за взаимоотношениями

животных при добывании пищи (кормушки для птиц, для городских или сельских животных). Веб-камеры». Исследовательская работа «Распространение видов-синантропов в нашей местности».

#### **4. Человек в жизни растений и животных? (6 часов)**

Антропогенные факторы. Правда ли, что первобытные люди жили в гармонии с природой. Одомашнивание и приручение животных и растений. Зачем спасать вымирающие виды, как это делать. Культурные растения и их дикие предки. Почему важно их сохранять. Разнообразие культурных растений и их значение в жизни человека. Красная книга вашей территории. Особо охраняемые территории, заповедники России и мира. Практическая работа «Разнообразие культурных растений в вашем регионе».

Исследовательская работа «Влияние антропогенных факторов на развитие растений в городе/населенном пункте».

Экскурсия/практическая работа «ООПТ в вашем регионе – уникальные объекты природы».

#### **5. Экологические ниши (6 часов)**

Биосфера – одна из важнейших оболочек Земли. Что такое «экологические ниши» и как они формируются? Формирование знаний по биоразнообразию жизненных форм, поведенческих приспособлений, модификационная изменчивость (на базовом уровне). Растительные сообщества и их типы. Развитие и смены растительных сообществ.

Исследовательские работы «Экологические ниши вокруг тебя – описание факторов окружающей среды». Исследовательские работы «Фенологические наблюдения».

### **Модуль «Основы растениеводства» 6 класс (34 часов)**

#### **1. Введение в растениеводство (1 часа)**

Что-такое растениеводство: основные факторы выращивания растений. История развития агрохимических знаний (работы М.В. Ломоносова, Ю. Либиха, Буссенго, В.В. Докучаева, К.А. Тимирязева, П.А. Костычева, Д.Н. Прянишникова и др.). Практическая работа «Бочка Либиха».

#### **2. Агротехнический эксперимент (3 часов)**

Правила постановки агроэкспериментов. Постановка экспериментов с растениями. Выбор темы, составление гипотезы, цели и задач эксперимента по выращиванию растений в контролируемой среде. Контроли, повторности, проведение эксперимента. Планирование эксперимента. Оценка результатов эксперимента. Исследовательская работа «Факторы, влияющие на прорастание семян (рост проростков)».

Освоение технологии круглогодичного выращивания салатов и микрозелени

в контролируемых искусственных условиях. Сбор установки для выращивания растений в контролируемых условиях.

### **3. Роль химических элементов в питании растений (10 часов)**

Вода. Раствор. Вытяжка. Анионы, катионы, электропроводность и pH раствора. Роль химических элементов в питании растений. Получение питательных веществ растениями. Практическая работа «Схемы питательных растворов. Расчет доз удобрений для питательных растворов».

Удобрения: органические, минеральные, микробиологические. Типы питания растений. Воздушное и минеральное (корневое) питание растений. Транспорт питательных веществ растений: восходящий и нисходящий ток. Важнейшие калийные, фосфорные и азотные удобрения, их свойства. Простые и сложные удобрения. Практическая работа «Правила смешивания удобрений»  
Практическая работа «Питание растений: технология приготовления питательных растворов для разных культур».

Рост и развитие растений: этапы онтогенеза, факторы, влияющие на рост растений: свет, густота посадок, питание, субстрат. Практическая работа «Мониторинг минерального питания растений».

Особенности питания растений азотом. Азот и его значение в жизни растений. Формы азота и их превращение в почве.

Источники фосфора для растения. Значение фосфорсодержащих соединений в клетке. Роль макроэргических соединений фосфора в энергетическом обмене.

Влияние калия на физические свойства протоплазмы, на ферменты углеводородного обмена, синтез белков и др. Роль калия в поддержании ионного баланса в тканях, в процессах саморегуляции.

Регуляторная и структурообразовательная роль кальция. Участие в образовании клеточной стенки, поддержании структуры мембран и регуляция их проницаемости.

Значение магния в метаболизме растений. Магний в составе хлорофилла, сходство хлорофилла и гемоглобина как свидетельство единства органического мира.

Сера и его основные соединения, их роль в структурной организации клетки, участие в окислительно-восстановительных реакциях.

Микроэлементы. Представления о роли микроэлементов в метаболизме растений. Особенности поступления микроэлементов в растения. Синергизм и антагонизм элементов питания растений.

Растительная диагностика и методы идентификации недостатка/избытка элементов питания. Практическая работа «Растительная диагностика».

Исследовательская работа «Оценка состояния комнатных растений, растений на школьной территории, установка причин патологических состояний (при

наличии)».

Исследовательская работа «Оценка влияния различных элементов на состояние растений (составление различных подкормок)».

#### ***4. Регуляторы роста растений. Защита растений (2 часа)***

Понятие о регуляторах роста растений. Стимуляторы роста – фитогормоны (ауксины, гиббереллины, цитокинины). Ингибиторы роста растений: 1. природные (абсцизовая кислота и некоторые фенольные вещества (икумаровая, коричная, салициловая к-ты), 2. синтетические (морфактины, ретарданты, дефолианты, десиканты, гербициды). Фитомониторинг и оценка состояния растений. Современные способы мониторинга. Практическая работа «Фитомониторинг и оценка состояния растений. Современные способы мониторинга».

Исследовательская работа «Влияние гетероауксина на прорастание (рост на разных стадиях, в разных условиях) различных растений».

Защита растений от вредителей: основы биометода. Практическая работа «Инсектарии: правила и условия разведения полезных насекомых».

#### ***5. Водная, песчаная и почвенная культуры, их применение в выращивании растений. Физиология растений (4 часа)***

Водная, песчаная и почвенная культуры, их применение в выращивании растений. Проведение воды в корне и стебле растений. Практическая работа «Корневое давление».

Водный режим растений: строение устьиц: факторы, влияющие на их раскрытие и закрытие. Значение механизма регуляции испарения влаги растением. Практическая работа «Приготовление препарата устьиц методом слепка».

Исследовательские работы: «Влияние условий содержания растений на количество устьиц».

Фотосинтез – уникальный процесс растений. Темновая и световая фазы фотосинтеза. Значение фотосинтеза для живых организмов. Практическая работа «Функциональная диагностика растений по активности хлоропластов» Исследовательская работа «Определение хлорофилла А и Б, оценка фотосинтетической активности растений и факторов, влияющих на нее».

Факторы роста растений: воздух и аэрация. Подземное дыхание растений: состав почвенного воздуха, газообмен. Газообмен при беспочвенном выращивании. Практическая работа «Аэрация, CO<sub>2</sub> и O<sub>2</sub>. Дыхание растений». Практическая работа «Дыхание растений: оценка интенсивности дыхания растений и плодов».

Исследовательские работы: «Влияние способа выращивания (состава питательной смеси, схемы внесения) на рост и развития различных растений».

## **6. Культурные растения. Современные аспекты селекции (10 часов)**

Как человек стал использовать растения? Связь развития цивилизации человека и одомашнивания растений. Доместикация. Дискуссия «Доместикация, все ли растения и животные, которые живут рядом с человеком им одомашниваются? Можно ли считать таракана одомашненным животным?»

Наследственность и изменчивость – основные свойства живых организмов. Изменчивость. Виды изменчивость. Практическая работа «Модификационная изменчивость (листья, иголки с одного дерева)».

Ген – материальный носитель наследственности и изменчивости. Нуклеиновые кислоты. Локализация генетического материала в клетке. Деление клеток. Репликация ДНК. Основная догма молекулярной биологии. Транскрипция. Трансляция. Мутации. Практическая работа «Ген – инструкция по сборке клетки (на бисере или конструкторе)». Практическая работа «Мутация на бутерброде (любой объект из предыдущей работы, где изменение инструкции приведет к изменению внешнего вида объекта)».

Эффект бутылочного горлышка и генетическое разнообразие. Что такое генбанк? Зачем сохранять генетические ресурсы растений? Основные способы сохранения генетических ресурсов растений (ex situ и in situ).

Значение работ Н.И. Вавилова. Закон гомологических рядов. Центры происхождения культурных растений Н.И. Вавилова и П.М. Жуковского. Практическая работа по группам «Откуда на наших столах фрукты/овощи/злаки».

Основные методы селекции. Гибридизация. Формы отбора. Основные направления селекции: улучшение урожайности, устойчивости к биотическим и абиотическим факторам. Практическая работа «Выращиваем горох. Как провести скрещивание у гороха».

Есть ли жизнь в пробирке? Биотехнология культурных растений. Исследовательская работа «Выращивание растений в пробирке» (можно воспользоваться результатами предыдущих экспериментов по составлению питательных растворов для растений).

Как человек может модифицировать растения? Генетическое редактирование. Современные подходы и достижения генетического редактирования растений. Практическая работа «Геномные ножницы (моделирование работы системы CRISPR-Cas)».

## **7. Растительная продукция. (4 часа)**

Наземные и подземные органы растений. Побег и видоизмененный побег растений. Способы размножения растений.

Понятие о качестве продуктов питания. Проблемы конкуренции отечественных продуктов питания с импортными. Логистика доставки и средства

сохранения продуктов питания. Практическая работа «Предельно допустимые концентрации (ПДК) и методы контроля безопасности растительных продуктов питания».

Микрозелень: полезность и технология. Исследовательская работа «Оценка качества выращенной микрозелени» (либо своя, либо из магазина).

Химический анализ продукции. Основы спектрофотометрии. Потенциометрия. Хроматография. Практическая работа «Методы оценки качества растительной продукции: хранение и сохранность питательных веществ» (по доступному оборудованию).

Исследовательская работа «Определение витамина С методом обратного титрования в плодах на разном сроке (способе) хранения».



## ПЛАНИРУЕМЫЕ РЕЗУЛЬТАТЫ ОСВОЕНИЯ КУРСА ВНЕУРОЧНОЙ ДЕЯТЕЛЬНОСТИ

Занятия в рамках программы направлены на обеспечение достижения школьниками следующих личностных, метапредметных и предметных образовательных результатов.

### **Личностные результаты:**

*В сфере гражданского воспитания:* готовность к конструктивной совместной деятельности при выполнении исследований и проектов, стремление к взаимопониманию и взаимопомощи.

*В сфере патриотического воспитания:* отношение к биологии как к важной составляющей культуры, гордость за вклад российских и советских учёных в развитие мировой биологической науки.

*В сфере духовно-нравственного воспитания:* готовность оценивать поведение и поступки с позиции нравственных норм и норм экологической культуры; понимание значимости нравственного аспекта деятельности человека в медицине и биологии.

*В сфере эстетического воспитания:* понимание роли биологии в формировании эстетической культуры личности.

*В сфере физического воспитания, формирования культуры здоровья и эмоционального благополучия:* ответственное отношение к своему здоровью и установка на здоровый образ жизни (здоровое питание, соблюдение гигиенических правил и норм, сбалансированный режим занятий и отдыха, регулярная физическая активность); осознание последствий и неприятие вредных привычек (употребление алкоголя, наркотиков, курение) и иных форм вреда для физического и психического здоровья; соблюдение правил безопасности, в том числе навыки безопасного поведения в природной среде; сформированность навыка рефлексии, управление собственным эмоциональным состоянием.

*В сфере трудового воспитания:* активное участие в решении практических задач (в рамках семьи, школы, города, края) биологической и экологической направленности, интерес к практическому изучению профессий, связанных с биологией.

*В сфере экологического воспитания:* ориентация на применение биологических знаний при решении задач в области окружающей среды; осознание экологических проблем и путей их решения; готовность к участию в практической деятельности экологической направленности.

*В сфере понимания ценности научного познания:* ориентация на современную систему научных представлений об основных биологических закономерностях, взаимосвязях человека с природной и социальной средой;

понимание роли биологической науки в формировании научного мировоззрения; развитие научной любознательности, интереса к биологической науке, навыков исследовательской деятельности.

*В сфере адаптации к изменяющимся условиям социальной и природной среды:* адекватная оценка изменяющихся условий; принятие решения (индивидуальное, в группе) в изменяющихся условиях на основании анализа биологической информации; планирование действий в новой ситуации на основании знаний биологических закономерностей.

### **Метапредметные результаты:**

*В сфере овладения универсальными учебными познавательными действиями:*

#### Базовые логические действия:

- выявлять и характеризовать существенные признаки биологических объектов (явлений);
- устанавливать существенный признак классификации биологических объектов (явлений, процессов), основания для обобщения и сравнения, критерии проводимого анализа;
- с учётом предложенной биологической задачи выявлять закономерности и противоречия в рассматриваемых фактах и наблюдениях; предлагать критерии для выявления закономерностей и противоречий;
- выявлять дефициты информации, данных, необходимых для решения поставленной задачи;
- выявлять причинно-следственные связи при изучении биологических явлений и процессов; делать выводы с использованием дедуктивных и индуктивных умозаключений, умозаключений по аналогии, формулировать гипотезы о взаимосвязях;
- самостоятельно выбирать способ решения учебной биологической задачи (сравнивать несколько вариантов решения, выбрать наиболее подходящий с учётом самостоятельно выделенных критериев).

#### Базовые исследовательские действия:

- использовать вопросы как исследовательский инструмент познания;
- формулировать вопросы, фиксирующие разрыв между реальным и желательным состоянием ситуации, объекта, и самостоятельно устанавливать искомое и данное;
- формировать гипотезу об истинности собственных суждений, аргументировать свою позицию, мнение;
- проводить по самостоятельно составленному плану наблюдение, несложный биологический эксперимент, небольшое исследование по установлению особенностей биологического объекта (процесса) изучения,
- причинно-следственных связей и зависимостей биологических объектов между собой;

- оценивать на применимость и достоверность информацию, полученную в ходе наблюдения и эксперимента;
- самостоятельно формулировать обобщения и выводы по результатам проведённого наблюдения, эксперимента, владеть инструментами оценки достоверности полученных выводов и обобщений;
- прогнозировать возможное дальнейшее развитие биологических процессов и их последствия в аналогичных или сходных ситуациях, а также выдвигать предположения об их развитии в новых условиях и контекстах.

#### Работа с информацией:

- применять различные методы, инструменты и запросы при поиске и отборе биологической информации или данных из источников с учётом предложенной учебной биологической задачи;
- выбирать, анализировать, систематизировать и интерпретировать биологическую информацию различных видов и форм представления;
- находить сходные аргументы (подтверждающие или опровергающие одну и ту же идею, версию) в различных информационных источниках;
- самостоятельно выбирать оптимальную форму представления информации и иллюстрировать решаемые задачи несложными схемами, диаграммами, иной графикой и их комбинациями;
- оценивать надёжность биологической информации по критериям, предложенным учителем или сформулированным самостоятельно;
- запоминать и систематизировать биологическую информацию.

#### *В сфере овладения универсальными учебными коммуникативными действиями* Общение:

- воспринимать и формулировать суждения, выражать эмоции в процессе выполнения практических и лабораторных работ;
- выражать себя (свою точку зрения) в устных и письменных текстах;
- распознавать невербальные средства общения, понимать значение социальных знаков, знать и распознавать предпосылки конфликтных ситуаций и смягчать конфликты, вести переговоры;
- понимать намерения других, проявлять уважительное отношение к собеседнику и в корректной форме формулировать свои возражения;
- в ходе диалога и/или дискуссии задавать вопросы по существу обсуждаемой биологической темы и высказывать идеи, нацеленные на решение биологической задачи и поддержание благожелательности общения;
- сопоставлять свои суждения с суждениями других участников диалога, обнаруживать различия и сходство позиций;
- публично представлять результаты выполненного биологического опыта (эксперимента, исследования, проекта);

- самостоятельно выбирать формат выступления с учётом задач презентации и особенностей аудитории и в соответствии с ним составлять устные и письменные тексты с использованием иллюстративных материалов.

#### Совместная деятельность (сотрудничество):

- понимать и использовать преимущества командной и индивидуальной работы при решении конкретной биологической проблемы, обосновывать необходимость применения групповых форм взаимодействия при решении поставленной учебной задачи;
- принимать цель совместной деятельности, коллективно строить действия по её достижению: распределять роли, договариваться, обсуждать процесс и результат совместной работы;
- уметь обобщать мнения нескольких людей, проявлять готовность руководить, выполнять поручения, подчиняться;
- планировать организацию совместной работы, определять свою роль (с учётом предпочтений и возможностей всех участников взаимодействия), распределять задачи между членами команды, участвовать в групповых формах работы (обсуждения, обмен мнениями, мозговые штурмы и иные);
- выполнять свою часть работы, достигать качественного результата по своему направлению и координировать свои действия с другими членами команды;
- оценивать качество своего вклада в общий продукт по критериям, самостоятельно сформулированным участниками взаимодействия; сравнивать результаты с исходной задачей и вклад каждого члена команды в достижение результатов, разделять сферу ответственности и проявлять готовность к предоставлению отчёта перед группой;
- овладеть системой универсальных коммуникативных действий, которая обеспечивает сформированность социальных навыков и эмоционального интеллекта школьников.

#### *В сфере овладения универсальными учебными регулятивными действиями:*

##### Самоорганизация:

- выявлять проблемы для решения в жизненных и учебных ситуациях, используя биологические знания;
- ориентироваться в различных подходах принятия решений (индивидуальное, принятие решения в группе, принятие решений группой);
- самостоятельно составлять алгоритм решения задачи (или его часть), выбирать способ решения учебной биологической задачи с учётом имеющихся ресурсов и собственных возможностей, аргументировать предлагаемые варианты решений;
- составлять план действий (план реализации намеченного алгоритма решения), корректировать предложенный алгоритм с учётом получения новых биологических знаний об изучаемом биологическом объекте;
- делать выбор и брать ответственность за решение.

### Самоконтроль (рефлексия):

- владеть способами самоконтроля, самомотивации и рефлексии;
- давать адекватную оценку ситуации и предлагать план её изменения;
- учитывать контекст и предвидеть трудности, которые могут возникнуть при решении учебной биологической задачи, адаптировать решение к меняющимся обстоятельствам;
- объяснять причины достижения (недостижения) результатов деятельности, давать оценку приобретённому опыту, уметь находить позитивное в произошедшей ситуации;
- вносить коррективы в деятельность на основе новых обстоятельств, изменившихся ситуаций, установленных ошибок, возникших трудностей;
- оценивать соответствие результата цели и условиям.

### Эмоциональный интеллект:

- различать, называть и управлять собственными эмоциями и эмоциями других;
- выявлять и анализировать причины эмоций;
- ставить себя на место другого человека, понимать мотивы и намерения другого;
- регулировать способ выражения эмоций.
- Принятие себя и других;
- осознанно относиться к другому человеку, его мнению;
- признавать своё право на ошибку и такое же право другого;
- открытость себе и другим;
- осознавать невозможность контролировать всё вокруг;
- овладеть системой универсальных учебных регулятивных действий, которая обеспечивает формирование смысловых установок личности (внутренняя позиция личности), и жизненных навыков личности (управления собой, самодисциплины, устойчивого поведения).

### **Предметные результаты освоения программы**

В познавательной (интеллектуальной) сфере:

- приобретение опыта использования методов биологической науки с целью изучения биологических объектов, явлений и процессов: наблюдение, описание, проведение несложных биологических опытов и экспериментов, в том числе с использованием аналоговых и цифровых биологических приборов и инструментов;
- формирование умения интегрировать биологические знания со знаниями из других учебных предметов (физики, химии, географии, истории, обществознания и т. д.);

– формирование умений решать учебные задачи биологического содержания, выявлять причинно-следственные связи, проводить качественные и количественные расчеты, делать выводы на основании полученных результатов;

– формирование умения планировать учебное исследование или проектную работу с учетом поставленной цели: формулировать проблему, гипотезу и ставить задачи исследования, выбирать адекватно поставленной цели методы, делать выводы по результатам исследования или проектной деятельности;

– формирование интереса к углублению биологических знаний (предпрофильная подготовка и профессиональная ориентация) и выбору биологии как профильного предмета на ступени среднего полного образования для будущей профессиональной деятельности, в области биологии, медицины, экологии, психологии, ветеринарии, сельского хозяйства;

– владение навыками работы с информацией естественно-научного содержания, представленной в разной форме (в виде текста, табличных данных, схем, графиков, диаграмм, моделей, изображений), критического анализа информации и оценки ее достоверности;

– умение интегрировать биологические знания со знаниями других учебных предметов; интерес к углублению биологических знаний и выбору биологии как профильного предмета на уровне среднего общего образования для будущей профессиональной деятельности в области биологии, медицины, экологии, ветеринарии, сельского хозяйства, пищевой промышленности, психологии, искусства, спорта - иметь четкие представления о материалистической сущности геномов живых организмов и регуляцию их работы;

– знание основных факторов окружающей среды, влияющих на развитие и существование живых организмов, адаптаций к факторам окружающей среды;

– знание основных подходов биотехнологии, использования ее достижений в современной жизни человека, особенности использования живых организмов для производственных нужд человека;

– знание основных подходов селекции и биотехнологии культурных растений, характеризовать генетически модифицированные растения, оперировать понятиями, гибридизация, отдаленная гибридизация, искусственный отбор, гетерозис, трансформация, мутагенез, генетическое редактирование;

– понимание молекулярных механизмов реализации наследственной информации и умение свободно оперировать основными понятиями молекулярной биологии и ее современных направлений — геномики, метагеномики, протеомики;

– знание основных заболеваний человека, механизмов их развития, способах их диагностики и лечения;

– формирование умения использовать понятийный аппарат и символический язык генетики, грамотное применение научных терминов, понятий, теорий, законов для объяснения наблюдаемых биологических объектов, явлений и процессов, позволяющих заложить фундамент научного мировоззрения.

В ценностно-ориентационной сфере:

– знание, что применение современных технологий молекулярной биологии позволяет успешно решать такие злободневные проблемы, как охрана окружающей среды, сохранение здоровья человека, контроль и восстановление экосистем.

## ТЕМАТИЧЕСКОЕ ПЛАНИРОВАНИЕ

**Модуль «Как животные и растения приспосабливаются» (эволюционная экология) 5 класса (34 часа)**

Темы	Основное содержание	Деятельность школьников
<b>1. Мы исследуем живые объекты (6 ч)</b>	Свойства и строение живых организмов (строение клетки). Вид, особь – организм как единая система. Адаптации (приспособления). Понятие гомеостаза живого организма. Способы его поддержания. Ограничения морфологических и физиологических адаптаций. Почему организмы не становятся бесконечно большими, маленькими, всеядным.	Исследовательские работы «Все ли (синицы, белки, березы и т.д.) одинаковые? Фотоквест». Практическая работа «Составляем книгу рекордов растений и животных нашего края».
<b>2. Влияние окружающей среды на живые организмы (12 ч)</b>	Факторы окружающей среды (абиотические, биотические, антропогенные). Примеры абиотических факторов, оказывающих основное влияние на жизнедеятельность живых организмов: температура, свет, влажность. Основные закономерности приспособления живых организмов к абиотическим факторам. Приспособления к основным абиотическим факторам: температура, влажность и свет.	Практическое занятие «Цвет и тепло» (кубики льда взвесить, положить в чашки Петри на разноцветную бумагу, через 30 минут взвесить заново – кто быстрее растаял). Практическое занятие «Что растворяется в воде» (эксперимент «Жидкий дом»). Практическое занятие «Диффузия веществ в воде (растворы)», «Движение растворов по цветку». Практическое занятие «Лед плавает в воде (айсберги, замерзание водоемов)». Практическое занятие «Лед при замерзании



		<p>расширяется» (разрушение камня (почвообразование), замерзание клеток). Практическое занятие «Шуба» (кубики льда завернуть в разный материал, взвесить). Практическое занятие «Пигменты» (можно разделить на ватмане красители из фломастеров). Практическое занятие «Как животные плавают в воде» (Эксперимент с пипеткой). Исследовательские работы «Влияние света (тепла, влажности, состава почвы) на растения в естественных или искусственных условиях» (на доступном материале).</p>
<p><b>3. Взаимодействия живых организмов (4 ч)</b></p>	<p>Биотические факторы. Закономерности развития межвидовых взаимоотношений. Коэволюция (хищник-жертва; паразит-хозяин) Эволюция стратегий добывания пищи. Социальность. Виды-вселенцы. Перечень растений-вредителей.</p>	<p>Исследовательская работа «Наблюдения за взаимоотношениями животных при добывании пищи (кормушки для птиц, для городских или сельских животных). Веб-камеры». Исследовательская работа «Распространение видов-синантропов в нашей местности»</p>

<p><b>4. Человек в жизни растений и животных? (6 ч)</b></p>	<p>Антропогенные факторы. Правда ли, что первобытные люди жили в гармонии с природой. Одомашнивание и приручение животных и растений. Зачем спасать вымирающие виды, как это делать. Культурные растения и их дикие предки. Почему важно их сохранять. Разнообразие культурных растений и их значение в жизни человека. Красная книга вашей территории. Особо охраняемые территории, заповедники России и мира.</p>	<p>Практическая работа «Разнообразие культурных растений в вашем регионе». Исследовательская работа «Влияние антропогенных факторов на развитие растений в городе/населенном пункте». Экскурсия/практическая работа «ООПТ в вашем регионе – уникальные объекты природы».</p>
<p><b>5. Экологические ниши (6 ч)</b></p>	<p>Биосфера – одна из важнейших оболочек Земли. Что такое «экологические ниши» и как они формируются? Формирование знаний по биоразнообразию жизненных форм, поведенческих приспособлений, модификационная изменчивость (на базовом уровне). Растительные сообщества и их типы. Развитие и смены растительных сообществ.</p>	<p>Исследовательские работы «Экологические ниши вокруг тебя – описание факторов окружающей среды». Исследовательские работы «Фенологические наблюдения».</p>

**Модуль «Основы растениеводства» 6 класс (34 часов)**

<p><b>Темы</b></p>	<p><b>Основное содержание</b></p>	<p><b>Деятельность школьников</b></p>
<p><b>Тема 1. Введение в растениеводство (1 ч)</b></p>	<p>Что-такое растениеводство: основные факторы выращивания растений. История развития агрохимических знаний (работы М.В. Ломоносова, Ю. Либиха, Буссенго, В.В. Докучаева, К.А. Тимирязева, П.А. Костычева, Д.Н.</p>	<p>Практическая работа «Бочка Либиха».</p>

	Прянишникова и др.).	
<b>Тема 2. Агротехнический эксперимент (3 ч)</b>	<p>Правила постановки агроэкспериментов.</p> <p>Постановка экспериментов с растениями. Выбор темы, составление гипотезы, цели и задач эксперимента по выращиванию растений в контролируемой среде.</p> <p>Контроли, повторности, проведение эксперимента.</p> <p>Планирование эксперимента.</p> <p>Оценка результатов эксперимента.</p> <p>Освоение технологии круглогодичного выращивания салатов и микрозелени в контролируемых искусственных условиях.</p>	<p>Исследовательская работа «Факторы, влияющие на прорастание семян (рост проростков)».</p> <p>Практическая работа «Сбор установки для выращивания растений в контролируемых условиях».</p>
<b>Тема 3. Роль химических элементов в питании растений (10 ч)</b>	<p>Вода. Раствор. Вытяжка.</p> <p>Анионы, катионы, электропроводность и pH раствора. Роль химических элементов в питании растений.</p> <p>Получение питательных веществ растениями.</p> <p>Удобрения: органические, минеральные, микробиологические. Типы питания растений. Воздушное и минеральное (корневое) питание растений. Транспорт питательных веществ растений: восходящий и нисходящий ток. Важнейшие калийные, фосфорные и азотные удобрения, их свойства. Простые и сложные удобрения.</p> <p>Рост и развитие растений: этапы онтогенеза, факторы, влияющие на рост растений: свет, густота посадок, питание, субстрат.</p> <p>Особенности питания</p>	<p>Практическая работа «Схемы питательных растворов. Расчет доз удобрений для питательных растворов».</p> <p>Практическая работа «Правила смешивания удобрений»</p> <p>Практическая работа «Питание растений: технология приготовления питательных растворов для разных культур».</p> <p>Практическая работа «Мониторинг минерального питания растений».</p> <p>Практическая работа «Растительная диагностика».</p> <p>Исследовательская работа «Оценка состояния комнатных растений, растений на школьной территории,</p>

	<p>растений азотом. Азот и его значение в жизни растений. Формы азота и их превращение в почве. Источники фосфора для растения. Значение фосфорсодержащих соединений в клетке. Роль макроэргических соединений фосфора в энергетическом обмене.</p> <p>Влияние калия на физические свойства протоплазмы, на ферменты углеводородного обмена, синтез белков и др. Роль калия в поддержании ионного баланса в тканях, в процессах саморегуляции. Регуляторная и структурообразовательная роль кальция. Участие в образовании клеточной стенки, поддержании структуры мембран и регуляция их проницаемости. Значение магния в метаболизме растений. Магний в составе хлорофилла, сходство хлорофилла и гемоглобина как свидетельство единства органического мира. Сера и его основные соединения, их роль в структурной организации клетки, участие в окислительно-восстановительных реакциях</p> <p>Микроэлементы. Представления о роли микроэлементов в метаболизме растений. Особенности поступления микроэлементов в растения. Синергизм и антагонизм</p>	<p>установка причин патологических состояний (при наличии)».</p> <p>Исследовательская работа «Оценка влияния различных элементов на состояние растений (составление различных подкормок)».</p>
--	--	--

	элементов питания растений. Растительная диагностика и методы идентификации недостатка/избытка элементов питания.	
<b>Тема 4. Регуляторы роста растений. Защита растений (2 ч)</b>	<p>Понятие о регуляторах роста растений. Стимуляторы роста – фитогормоны (ауксины, гиббереллины, цитокинины). Ингибиторы роста растений:</p> <ol style="list-style-type: none"> <li>1. природные (абсцизовая кислота и некоторые фенольные вещества (икумаровая, коричная, салициловая кислоты).</li> <li>2. синтетические (морфактины, ретарданты, дефолианты, десиканты, гербициды). Фитомониторинг и оценка состояния растений. Современные способы мониторинга.</li> </ol> <p>Защита растений от вредителей: основы биометода.</p>	<p>Практическая работа «Фитомониторинг и оценка состояния растений. Современные способы мониторинга». Исследовательская работа «Влияние гетероауксина на прорастание (рост на разных стадиях, в разных условиях) различных растений».</p> <p>Практическая работа «Инсектарии: правила и условия разведения полезных насекомых».</p>
<b>Тема 5. Водная, песчаная и почвенная культуры, их применение в выращивании растений. Физиология растений (4 ч)</b>	<p>Водная, песчаная и почвенная культуры, их применение в выращивании растений. Проведение воды в корне и стебле растений.</p> <p>Водный режим растений: строение устьиц: факторы, влияющие на их раскрытие и закрытие. Значение механизма регуляции испарения влаги растением.</p> <p>Фотосинтез – уникальный процесс растений. Темновая и световая фазы фотосинтеза. Значение фотосинтеза для живых организмов. Факторы роста растений: воздух и аэрация. Подземное дыхание растений: состав почвенного воздуха, газообмен. Газообмен</p>	<p>Практическая работа «Корневое давление».</p> <p>Практическая работа «Приготовление препарата устьиц методом слепка».</p> <p>Исследовательские работы «Влияние условий содержания растений на количество устьиц».</p> <p>Практическая работа «Функциональная диагностика растений по активности хлоропластов».</p> <p>Исследовательская работа «Определение хлорофилла А и Б, оценка</p>

	<p>при беспочвенном выращивании.</p>	<p>фотосинтетической активности растений и факторов, влияющих на нее».</p> <p>Практическая работа «Аэрация, CO<sub>2</sub> и O<sub>2</sub>. Дыхание растений».</p> <p>Практическая работа «Дыхание растений: оценка интенсивности дыхания растений и плодов».</p> <p>Исследовательские работы «Влияние способа выращивания (состава питательной смеси, схемы внесения) на рост и развития различных растений».</p>
<p><b>Тема 6.</b> <b>Культурные растения.</b> <b>Современные аспекты селекции</b> <b>(10 ч)</b></p>	<p>Как человек стал использовать растения? Связь развития цивилизации человека и одомашнивания растений. Доместикация. Наследственность и изменчивость – основные свойства живых организмов. Изменчивость. Виды изменчивость. Ген –материальный носитель наследственности и изменчивости. Нуклеиновые кислоты. Локализация генетического материала в клетке. Деление клеток. Репликация ДНК. Основная догма молекулярной биологии. Транскрипция. Трансляция. Мутации. Эффект бутылочного горлышка и генетическое разнообразие. Что такое генбанк? Зачем сохранять генетические ресурсы растений? Основные способы</p>	<p>Дискуссия «Доместикация, все ли растения и животные, которые живут рядом с человеком им одомашниваются? Можно ли считать таракана одомашненным животным?».</p> <p>Практическая работа «Модификационная изменчивость (листья, иголки с одного дерева)».</p> <p>Практическая работа «Ген – инструкция по сборке клетки (на бисере или конструкторе)».</p> <p>Практическая работа «Мутация на бутерброде (любой объект из предыдущей работы, где изменение инструкции приведет к изменению внешнего вида объекта)».</p>

	<p>сохранения генетических ресурсов растений (ex situ и in situ).</p> <p>Значение работ Н.И. Вавилова. Закон гомологических рядов. Центры происхождения культурных растений Н.И. Вавилова и П.М. Жуковского. Основные методы селекции. Гибридизация. Формы отбора. Основные направления селекции: улучшение урожайности, устойчивости к биотическим и абиотическим факторам.</p> <p>Есть ли жизнь в пробирке? Биотехнология культурных растений.</p> <p>Как человек может модифицировать растения? Генетическое редактирование. Современные подходы и достижения генетического редактирования растений.</p>	<p>Практическая работа по группам «Откуда на наших столах фрукты/овощи/злаки».</p> <p>Практическая работа «Выращиваем горох. Как провести скрещивание у гороха».</p> <p>Исследовательская работа «Выращивание растений в пробирке» (можно воспользоваться результатами предыдущих экспериментов по составлению питательных растворов для растений).</p> <p>Практическая работа «Геномные ножницы (моделирование работы системы CRISP-Cas)».</p>
<p><b>Тема 7.</b> <b>Растительная продукция (4 ч)</b></p>	<p>Надземные и подземные органы растений. Побег и видоизмененный побег растений. Способы размножения растений.</p> <p>Понятие о качестве продуктов питания. Проблемы конкуренции отечественных продуктов питания с импортными. Логистика доставки и средства сохранения продуктов питания.</p> <p>Микрозелень: полезность и технология.</p> <p>Химический анализ продукции. Основы спектрофотометрии.</p> <p>Потенциометрия.</p> <p>Хроматография.</p>	<p>Практическая работа «Предельно допустимые концентрации (ПДК) и методы контроля безопасности растительных продуктов питания».</p> <p>Исследовательская работа «Оценка качества выращенной микрозелени» (либо своя, либо из магазина).</p> <p>Практическая работа «Методы оценки качества растительной продукции: хранение и сохранность питательных веществ» (по доступному оборудованию).</p> <p>Исследовательская</p>

		работа «Определение витамина С методом обратного титрования в плодах на разном сроке (способе) хранения».
--	--	---



МУНИЦИПАЛЬНОЕ ОБРАЗОВАТЕЛЬНОЕ УЧРЕЖДЕНИЕ  
СРЕДНЯЯ ОБЩЕОБРАЗОВАТЕЛЬНАЯ ШКОЛА № 50

«Рекомендовано»

Руководитель МО

Н.О. Назарова /Назарова Н.О./

Протокол № 1 от « 30 »

08 2023 г.

«Согласовано»

Заместитель директора по ВР

Ю.Н. Данилюк /Данилюк Ю.Н./

«30» августа 2023г.

«Утверждаю»

Директор

И.Г. Бензар /Бензар И.Г./

ФИО

Приказ № \_\_\_ от « \_\_\_ » 2023г.

**РАБОЧАЯ ПРОГРАММА**

по внеурочной деятельности  
«Друзья немецкого языка»

Название курса «Друзья немецкого языка»

Степень обучения (класс): основное общее образование, 8-9 классы

Количество часов: 68 час.

Учитель: Колесникова Анна Михайловна, ВКК

Уровень: базовый

Программа составлена на основе примерной основной образовательной программы основного общего образования (Одобрена решением от 08.04.2015, протокол №1/15 (в редакции протокола № 1/20 от 04.02.2020) . Немецкий язык. Второй иностранный язык. Сборник примерных рабочих программ. Предметные линии «Горизонты», 5-11 классы. Предметная линия учебных пособий «Горизонты», 5-9 классы. : учебное пособие для общеобразовательных организаций/ 2-е издание /авторы: М.М.Аверин, Е.Ю.Гуцалюк, Е.Р.Харченко, М.А.Лытаева:М.: Просвещение, 2020.

Рабочая программа ориентирована на использование учебника и материалов авторского УМК (серия ГОРИЗОНТЫ) :«Немецкий язык» 5 класс М.М.Аверин, Ф.Джин, Л.Рорман, и др.:–М.: Просвещение ;Cornelsen, 2019; :«Немецкий язык» 6 класс М.М.Аверин, Ф.Джин, Л.Рорман, и др.:–М.: Просвещение ;Cornelsen, 2020; :«Немецкий язык» 7 класс М.М.Аверин, Ф.Джин, Л.Рорман, и др.:–М.: Просвещение ;Cornelsen, 2019, рекомендованного Минобрнауки РФ в перечне УМК на 2021—2022 учебный год.

Принята решением  
педагогического совета  
протокол № \_\_\_\_\_  
от « \_\_\_ » \_\_\_\_\_ 2023г.

г. Комсомольск-на-Амуре  
2023 – 2024 учебный год

### **Планируемые результаты внеурочной деятельности**

В соответствии с требованиями Федерального государственного образовательного стандарта общего образования к результатам иноязычного образования выделяются три группы результатов: личностные, метапредметные и предметные.

#### **Личностные результаты:**

- освоение социальной роли обучающегося, развитие мотивов учебной деятельности и формирование личностного смысла учения;
- развитие самостоятельности и личной ответственности за свои поступки, в том числе в процессе учения;
- формирование целостного, социально ориентированного взгляда на мир в его органичном единстве и разнообразии природы, народов, культур и религий;
- овладение начальными навыками адаптации в динамично изменяющемся и развивающемся мире;
- формирование основ российской гражданской идентичности, чувства гордости за свою Родину, российский народ и историю России, осознание своей этнической и национальной принадлежности;
- формирование ценностей многонационального российского общества; становление гуманистических и демократических ценностных ориентаций;
- формирование уважительного отношения к иному мнению, истории и культуре других народов;
- формирование эстетических потребностей, ценностей и чувств;
- развитие этических чувств, доброжелательности и эмоционально-нравственной отзывчивости, понимания и сопереживания чувствам других людей;
- развитие навыков сотрудничества со взрослыми и сверстниками в разных социальных ситуациях, умения не создавать конфликтов и находить выходы из спорных ситуаций;
- формирование установки на безопасный, здоровый образ жизни, наличие мотивации к творческому труду, работе на результат, бережному отношению к материальным и духовным ценностям.

**Объект оценки личностных результатов:** сформированность универсальных учебных действий, включаемых в следующие три основных блока:

- 1) сформированность основ гражданской идентичности личности;
- 2) готовность к переходу к самообразованию на основе учебно-познавательной мотивации, в том числе готовность к выбору направления профильного образования;
- 3) сформированность социальных компетенций, включая ценностно-смысловые установки и моральные нормы, опыт социальных и межличностных отношений, правосознание.

Результаты личностных достижений не выносятся на итоговую оценку обучающихся, являются предметом оценки эффективности воспитательно-образовательной деятельности образовательной организации.

### **Метапредметные результаты:**

- умение самостоятельно определять цели своего обучения, ставить и формулировать для себя новые задачи в учёбе и познавательной деятельности, развивать мотивы и интересы своей познавательной деятельности;
- умение самостоятельно планировать пути достижения целей, в том числе альтернативные, осознанно выбирать наиболее эффективные способы решения учебных и познавательных задач;
- умение соотносить свои действия с планируемыми результатами, осуществлять контроль своей деятельности в процессе достижения результата, определять способы действий в рамках предложенных условий и требований, корректировать свои действия в соответствии с изменяющейся ситуацией;
- умение оценивать правильность выполнения учебной задачи, собственные возможности её решения;
- владение основами самоконтроля, самооценки, принятия решений и осуществления осознанного выбора в учебной и познавательной деятельности;
- умение определять понятия, создавать обобщения, устанавливать аналогии, классифицировать, самостоятельно выбирать основания и критерии для классификации, устанавливать причинно-следственные связи, строить логическое высказывание, умозаключение (индуктивное, дедуктивное и по аналогии) и делать выводы;
- умение создавать, применять и преобразовывать знаки и символы, модели и схемы для решения учебных и познавательных задач; смысловое чтение;
- умение организовывать учебное сотрудничество и совместную деятельность с учителем и сверстниками; работать индивидуально и в группе: находить общее решение и разрешать конфликты на основе согласования позиций и учёта интересов; формулировать, аргументировать и отстаивать своё мнение;
- умение осознанно использовать речевые средства в соответствии с задачей коммуникации для выражения своих чувств, мыслей и потребностей; планирование и регуляцию своей деятельности;
- владение устной и письменной речью, монологической контекстной речью;
- формирование и развитие компетентности в области использования информационно-коммуникационных технологий (далее ИКТ-компетенции);
- формирование и развитие экологического мышления, умение применять его в познавательной, коммуникативной, социальной практике и профессиональной ориентации.

### **Регулятивные УУД**

1. Умение самостоятельно определять цели обучения, ставить и формулировать новые задачи в учебе и познавательной деятельности, развивать мотивы и интересы своей познавательной деятельности:

- анализировать существующие и планировать будущие образовательные результаты;
- идентифицировать собственные проблемы и определять главную проблему;
- выдвигать версии решения проблемы, формулировать гипотезы, предвосхищать конечный результат;
- ставить цель деятельности на основе определенной проблемы и существующих возможностей;
- формулировать учебные задачи как шаги достижения поставленной цели деятельности;

- обосновывать целевые ориентиры и приоритеты ссылками на ценности, указывая и обосновывая логическую последовательность шагов.
2. Умение самостоятельно планировать пути достижения целей, в том числе альтернативные, осознанно выбирать наиболее эффективные способы решения учебных и познавательных задач:
- определять необходимые действие(я) в соответствии с учебной и познавательной задачей и составлять алгоритм их выполнения;
  - обосновывать и осуществлять выбор наиболее эффективных способов решения учебных и познавательных задач;
  - определять/находить, в том числе из предложенных вариантов, условия для выполнения учебной и познавательной задачи;
  - выстраивать жизненные планы на краткосрочное будущее (заявлять целевые ориентиры, ставить адекватные им задачи и предлагать действия, указывая и обосновывая логическую последовательность шагов);
  - выбирать из предложенных вариантов и самостоятельно искать средства/ресурсы для решения задачи/достижения цели;
  - составлять план решения проблемы (выполнения проекта, проведения исследования);
  - определять потенциальные затруднения при решении учебной и познавательной задачи и находить средства для их устранения;
  - описывать свой опыт, оформляя его для передачи другим людям в виде технологии решения практических задач определенного класса;
  - планировать и корректировать свою индивидуальную образовательную траекторию.
3. Умение соотносить свои действия с планируемыми результатами, осуществлять контроль своей деятельности в процессе достижения результата, определять способы действий в рамках предложенных условий и требований, корректировать свои действия в соответствии с изменяющейся ситуацией:
- определять совместно с педагогом и сверстниками критерии планируемых результатов и критерии оценки своей учебной деятельности;
  - систематизировать (в том числе выбирать приоритетные) критерии планируемых результатов и оценки своей деятельности;
  - отбирать инструменты для оценивания своей деятельности, осуществлять самоконтроль своей деятельности в рамках предложенных условий и требований;
  - оценивать свою деятельность, аргументируя причины достижения или отсутствия планируемого результата;
  - находить достаточные средства для выполнения учебных действий в изменяющейся ситуации и/или при отсутствии планируемого результата;
  - работая по своему плану, вносить коррективы в текущую деятельность на основе анализа изменений ситуации для получения запланированных характеристик продукта/результата;
  - устанавливая связь между полученными характеристиками продукта и характеристиками процесса деятельности и по завершении деятельности предлагать изменение характеристик процесса для получения улучшенных характеристик продукта;
  - сверять свои действия с целью и, при необходимости, исправлять ошибки самостоятельно.
4. Умение оценивать правильность выполнения учебной задачи, собственные возможности ее решения:
- определять критерии правильности (корректности) выполнения учебной задачи;
  - анализировать и обосновывать применение соответствующего инструментария для выполнения учебной задачи;
  - свободно пользоваться выработанными критериями оценки и самооценки, исходя из цели и имеющихся средств, различая результат и способы действий;
  - оценивать продукт своей деятельности по заданным и/или самостоятельно определенным критериям в соответствии с целью деятельности;
  - обосновывать достижимость цели выбранным способом на основе оценки своих внутренних ресурсов и доступных внешних ресурсов;
  - фиксировать и анализировать динамику собственных образовательных результатов.
5. Владение основами самоконтроля, самооценки, принятия решений и осуществления осознанного выбора в учебной и познавательной:

- наблюдать и анализировать собственную учебную и познавательную деятельность и деятельность других обучающихся в процессе взаимопроверки;
- соотносить реальные и планируемые результаты индивидуальной образовательной деятельности и делать выводы;
- принимать решение в учебной ситуации и нести за него ответственность;
- самостоятельно определять причины своего успеха или неуспеха и находить способы выхода из ситуации неуспеха;
- ретроспективно определять, какие действия по решению учебной задачи или параметры этих действий привели к получению имеющегося продукта учебной деятельности;
- демонстрировать приемы регуляции психофизиологических/эмоциональных состояний для достижения эффекта успокоения (устранения эмоциональной напряженности), эффекта восстановления (ослабления проявлений утомления), эффекта активизации (повышения психофизиологической реактивности).

### **Познавательные УУД**

1. Умение определять понятия, создавать обобщения, устанавливать аналогии, классифицировать, самостоятельно выбирать основания и критерии для классификации, устанавливать причинно-следственные связи, строить логическое рассуждение, умозаключение (индуктивное, дедуктивное, по аналогии) и делать выводы:

- подбирать слова, соподчиненные ключевому слову, определяющие его признаки и свойства;
- выстраивать логическую цепочку, состоящую из ключевого слова и соподчиненных ему слов;
- выделять общий признак двух или нескольких предметов или явлений и объяснять их сходство;
- объединять предметы и явления в группы по определенным признакам, сравнивать, классифицировать и обобщать факты и явления;
- выделять явление из общего ряда других явлений;
- определять обстоятельства, которые предшествовали возникновению связи между явлениями, из этих обстоятельств выделять определяющие, способные быть причиной данного явления, выявлять причины и следствия явлений;
- строить рассуждение от общих закономерностей к частным явлениям и от частных явлений к общим закономерностям;
- строить рассуждение на основе сравнения предметов и явлений, выделяя при этом общие признаки;
- излагать полученную информацию, интерпретируя ее в контексте решаемой задачи;
- самостоятельно указывать на информацию, нуждающуюся в проверке, предлагать и применять способ проверки достоверности информации;
- вербализовать эмоциональное впечатление, оказанное на него источником;
- объяснять явления, процессы, связи и отношения, выявляемые в ходе познавательной и исследовательской деятельности (приводить объяснение с изменением формы представления; объяснять, детализируя или обобщая; объяснять с заданной точки зрения);
- выявлять и называть причины события, явления, в том числе возможные / наиболее вероятные причины, возможные последствия заданной причины, самостоятельно осуществляя причинно-следственный анализ;
- делать вывод на основе критического анализа разных точек зрения, подтверждать вывод собственной аргументацией или самостоятельно полученными данными.

2. Умение создавать, применять и преобразовывать знаки и символы, модели и схемы для решения учебных и познавательных задач:

- обозначать символом и знаком предмет и/или явление;

- определять логические связи между предметами и/или явлениями, обозначать данные логические связи с помощью знаков в схеме;
- создавать абстрактный или реальный образ предмета и/или явления;
- строить модель/схему на основе условий задачи и/или способа ее решения;
- создавать вербальные, вещественные и информационные модели с выделением существенных характеристик объекта для определения способа решения задачи в соответствии с ситуацией;
- преобразовывать модели с целью выявления общих законов, определяющих данную предметную область;
- переводить сложную по составу (многоаспектную) информацию из графического или формализованного (символьного) представления в текстовое, и наоборот;
- строить схему, алгоритм действия, исправлять или восстанавливать неизвестный ранее алгоритм на основе имеющегося знания об объекте, к которому применяется алгоритм;
- строить доказательство: прямое, косвенное, от противного;
- анализировать/рефлексировать опыт разработки и реализации учебного проекта, исследования (теоретического, эмпирического) на основе предложенной проблемной ситуации, поставленной цели и/или заданных критериев оценки продукта/результата.

### 3. Смысловое чтение:

- находить в тексте требуемую информацию (в соответствии с целями своей деятельности);
- ориентироваться в содержании текста, понимать целостный смысл текста, структурировать текст;
- устанавливать взаимосвязь описанных в тексте событий, явлений, процессов;
- резюмировать главную идею текста;
- преобразовывать текст, «переводя» его в другую модальность, интерпретировать текст (художественный и нехудожественный – учебный, научно-популярный, информационный, текст non-fiction);
- критически оценивать содержание и форму текста.

### 4. Формирование и развитие экологического мышления, умение применять его в познавательной, коммуникативной, социальной практике и профессиональной ориентации:

- определять свое отношение к природной среде;
- анализировать влияние экологических факторов на среду обитания живых организмов;
- проводить причинный и вероятностный анализ экологических ситуаций;
- прогнозировать изменения ситуации при смене действия одного фактора на действие другого фактора
- распространять экологические знания и участвовать в практических делах по защите окружающей среды
- выражать свое отношение к природе через рисунки, сочинения, модели, проектные работы.

### 5. Развитие мотивации к овладению культурой активного использования словарей и других поисковых систем:

- определять необходимые ключевые поисковые слова и запросы;
- осуществлять взаимодействие с электронными поисковыми системами, словарями;
- формировать множественную выборку из поисковых источников для объективизации результатов поиска;
- соотносить полученные результаты поиска со своей деятельностью.

## Коммуникативные УУД

1. Умение организовывать учебное сотрудничество и совместную деятельность с учителем и сверстниками; работать индивидуально и в группе: находить общее решение и разрешать конфликты на основе согласования позиций и учета интересов; формулировать, аргументировать и отстаивать свое мнение:

- определять возможные роли в совместной деятельности;
- играть определенную роль в совместной деятельности;
- принимать позицию собеседника, понимая позицию другого, различать в его речи: мнение (точку зрения), доказательство (аргументы), факты; гипотезы, аксиомы, теории
- определять свои действия и действия партнера, которые способствовали или препятствовали продуктивной коммуникации;
- строить позитивные отношения в процессе учебной и познавательной деятельности;
- корректно и аргументированно отстаивать свою точку зрения, в дискуссии уметь выдвигать контраргументы, перефразировать свою мысль (владение механизмом эквивалентных замен);
- критически относиться к собственному мнению, с достоинством признавать ошибочность своего мнения (если оно таково) и корректировать его;
- предлагать альтернативное решение в конфликтной ситуации;
- выделять общую точку зрения в дискуссии;
- договариваться о правилах и вопросах для обсуждения в соответствии с поставленной перед группой задачей;
- организовывать учебное взаимодействие в группе (определять общие цели, распределять роли, договариваться друг с другом и т. д.);
- устранять в рамках диалога разрывы в коммуникации, обусловленные непониманием/неприятием со стороны собеседника задачи, формы или содержания диалога.

2. Умение осознанно использовать речевые средства в соответствии с задачей коммуникации для выражения своих чувств, мыслей и потребностей для планирования и регуляции своей деятельности; владение устной и письменной речью, монологической контекстной речью:

- определять задачу коммуникации и в соответствии с ней отбирать речевые средства;
- отбирать и использовать речевые средства в процессе коммуникации с другими людьми (диалог в паре, в малой группе и т. д.);
- представлять в устной или письменной форме развернутый план собственной деятельности;
- соблюдать нормы публичной речи, регламент в монологе и дискуссии в соответствии с коммуникативной задачей;
- высказывать и обосновывать мнение (суждение) и запрашивать мнение партнера в рамках диалога;
- принимать решение в ходе диалога и согласовывать его с собеседником;
- создавать письменные «клишированные» и оригинальные тексты с использованием необходимых речевых средств;
- использовать вербальные средства (средства логической связи) для выделения смысловых блоков своего выступления;
- использовать невербальные средства или наглядные материалы, подготовленные/отобранные под руководством учителя;
- делать оценочный вывод о достижении цели коммуникации непосредственно после завершения коммуникативного контакта и обосновывать его.

3. Формирование и развитие компетентности в области использования информационно-коммуникационных технологий (далее – ИКТ):

- целенаправленно искать и использовать информационные ресурсы, необходимые для решения учебных и практических задач с помощью средств ИКТ;



- выбирать, строить и использовать адекватную информационную модель для передачи своих мыслей средствами естественных и формальных языков в соответствии с условиями коммуникации;
- выделять информационный аспект задачи, оперировать данными, использовать модель решения задачи;
- использовать компьютерные технологии (включая выбор адекватных задаче инструментальных программно-аппаратных средств и сервисов) для решения информационных и коммуникационных учебных задач, в том числе: вычисление, написание писем, сочинений, докладов, рефератов, создание презентаций и др.;
- использовать информацию с учетом этических и правовых норм;
- создавать информационные ресурсы разного типа и для разных аудиторий, соблюдать информационную гигиену и правила информационной безопасности.

### **Изучение второго иностранного языка должно обеспечить:**

приобщение к культурному наследию стран изучаемого иностранного языка, воспитание ценностного отношения к иностранному языку как инструменту познания и достижения взаимопонимания между людьми и народами;

осознание тесной связи между овладением иностранными языками и личностным, социальным и профессиональным ростом;

формирование коммуникативной иноязычной компетенции (говорение, аудирование, чтение и письмо), необходимой для успешной социализации и самореализации;

обогащение активного и потенциального словарного запаса, развитие у обучающихся культуры владения иностранным языком в соответствии с требованиями к нормам устной и письменной речи, правилами речевого этикета.

### **Предметные результаты должны отражать:**

- 1) формирование дружелюбного и толерантного отношения к ценностям иных культур, оптимизма и выраженной личностной позиции в восприятии мира, в развитии национального самосознания на основе знакомства с жизнью своих сверстников в других странах, с образцами зарубежной литературы разных жанров, с учетом достигнутого обучающимися уровня иноязычной компетентности;
- 2) формирование и совершенствование иноязычной коммуникативной компетенции; расширение и систематизацию знаний о языке, расширение лингвистического кругозора и лексического запаса, дальнейшее овладение общей речевой культурой;
- 3) достижение допорогового уровня иноязычной коммуникативной компетенции;
- 4) создание основы для формирования интереса к совершенствованию достигнутого уровня владения изучаемым иностранным языком, в том числе на основе самонаблюдения и самооценки, к изучению третьего иностранного языка, к использованию иностранного языка как средства получения информации, позволяющего расширять свои знания в других предметных областях."

### ***Языковая компетенция:***

- адекватное произношение и различение на слух всех звуков иностранного языка; соблюдение правильного ударения в словах и фразах;
- соблюдение ритмико-интонационных особенностей предложений различных коммуникативных типов (утвердительное, вопросительное, отрицательное, повелительное); правильное членение предложений на смысловые группы;
- распознавание и употребление в речи основных значений изученных лексических единиц (слов, словосочетаний, реплик-клише речевого этикета);
- знание основных различий систем иностранного и русского/родного языков.



***Социокультурная компетенция:***

- знание национально-культурных особенностей речевого и неречевого поведения в своей стране и странах изучаемого языка; применение этих знаний в различных ситуациях формального и неформального межличностного и межкультурного общения;
- распознавание и употребление в устной и письменной речи основных норм речевого этикета (реплик-клише, наиболее распространённой оценочной лексики), принятых в странах изучаемого языка;
- представление об особенностях образа жизни, быта, культуры стран изучаемого языка (всемирно известных достопримечательностях, выдающихся людях и их вкладе в мировую культуру);
- представление о сходстве и различиях в традициях своей страны и стран изучаемого языка;
- понимание роли владения иностранными языками в современном мире.

***Компенсаторная компетенция*** – умение выходить из трудного положения в условиях дефицита языковых средств при получении и приёме информации за счёт использования контекстуальной догадки, игнорирования языковых трудностей, переспроса, словарных замен, жестов, мимики.

***Б. В познавательной сфере:***

- умение сравнивать языковые явления родного и иностранного языков на уровне отдельных грамматических явлений, слов, словосочетаний, предложений;
- умение действовать по образцу/аналогии при выполнении упражнений и составлении собственных высказываний в пределах тематики основной школы;
- готовность и умение осуществлять индивидуальную и совместную проектную работу;
- умение пользоваться справочным материалом (грамматическим и лингвострановедческим справочниками, двуязычным и толковым словарями, мультимедийными средствами);
- владение способами и приёмами дальнейшего самостоятельного изучения иностранных языков.

***В. В ценностно-ориентационной сфере:***

- представление о языке как средстве выражения чувств, эмоций, основе культуры мышления;
- достижение взаимопонимания в процессе устного и письменного общения с носителями иностранного языка, установление межличностных и межкультурных контактов в доступных пределах;
- представление о целостном полиязычном, поликультурном мире, осознание места и роли родного и иностранных языков в этом мире как средства общения, познания, самореализации и социальной адаптации;
- приобщение к ценностям мировой культуры как через источники информации на иностранном языке (в том числе мультимедийные), так и через непосредственное участие в школьных обменах, туристических поездках, молодёжных форумах.

***Г. В эстетической сфере:***

- владение элементарными средствами выражения чувств и эмоций на иностранном языке;
- стремление к знакомству с образцами художественного творчества на иностранном языке и средствами иностранного языка;
- развитие чувства прекрасного в процессе обсуждения современных тенденций в живописи, музыке, литературе.

Д. В трудовой сфере:

- умение рационально планировать свой учебный труд;
- умение работать в соответствии с намеченным планом.

Е. В физической сфере:

- стремление вести здоровый образ жизни (режим труда и отдыха, питание, спорт, фитнес).

### **Планируемые результаты обучения второму иностранному языку**

В коммуникативной сфере (т. е. владении вторым иностранным языком как средством общения):

Речевая компетенция в следующих видах речевой деятельности:

говорение: выпускник научится:

- умение начинать, вести/поддерживать и заканчивать различные виды диалогов в стандартных ситуациях общения, соблюдая нормы речевого этикета, при необходимости переспрашивая, уточняя;

*Выпускник получит возможность научиться:*

- умение расспрашивать собеседника и отвечать на его вопросы, высказывая своё мнение, просьбу, отвечать на предложение собеседника согласием/отказом, опираясь на изученную тематику и усвоенный лексико-грамматический материал, сообщать краткие сведения о своём городе/селе, о своей стране и странах изучаемого языка;
- описывать события/явления, уметь передавать основное содержание, основную мысль прочитанного или услышанного, выражать своё отношение к прочитанному / услышанному, давать краткую характеристику персонажей;

аудирование: выпускник научится:

- воспринимать на слух и понимать речь учителя, одноклассников;

*Выпускник получит возможность научиться:*

- воспринимать на слух и понимать основное содержание несложных аутентичных аудио – и видеотекстов, относящихся к разным коммуникативным типам речи (сообщение/интервью);
- воспринимать на слух и выборочно понимать с опорой на языковую догадку и контекст краткие, несложные аутентичные прагматические аудио- и видеотексты с выделением нужной/интересующей информации;

чтение: выпускник научится:

- читать несложные тексты, на основе изученного материала, с пониманием и с использованием различных приёмов смысловой переработки текста (выборочного перевода, языковой догадки, в том числе с опорой на первый иностранный язык), а также справочных материалов;

*Выпускник получит возможность научиться:*

*-читать аутентичные тексты с выборочным пониманием нужной/интересующей информации;*

**письменная речь:** выпускник научится:

*-заполнять анкеты и формуляры;*

*Выпускник получит возможность научиться:*

*-писать поздравления, личные письма с опорой на образец с употреблением формул речевого этикета, принятых в странах изучаемого языка;*

*-составлять план, тезисы устного или письменного сообщения.*

**Языковая компетенция** (владение языковыми средствами и действиями с ними): выпускник научится:

*-применение правил написания изученных слов;*

*-адекватное произношение и различение на слух всех звуков второго иностранного языка;*

*-соблюдение правильного ударения в словах и фразах;*

*-соблюдение ритмико-интонационных особенностей предложений различных коммуникативных типов (утвердительное, вопросительное, отрицательное, побудительное); правильное членение предложений на смысловые группы;*

*-распознавание и употребление в речи изученных лексических единиц (слов в их основных значениях, словосочетаний, реплик-клише речевого этикета);*

*Выпускник получит возможность научиться:*

*-знание основных способов словообразования (аффиксация, словосложение, конверсия);*

*-понимание явлений многозначности слов второго иностранного языка, синонимии, антонимии и лексической сочетаемости;*

*-распознавание и употребление в речи основных морфологических форм и синтаксических конструкций второго иностранного языка; знание признаков изученных грамматических явлений (временных форм глаголов, модальных глаголов и их эквивалентов, артиклей, существительных, степеней сравнения прилагательных и наречий, местоимений, числительных, предлогов);*

*-знание основных различий систем второго иностранного, первого иностранного и русского/родного языков.*

**Социокультурная компетенция:** выпускник научится:

*-знание национально-культурных особенностей речевого и неречевого поведения в своей стране и странах изучаемого языка; их применение в стандартных ситуациях формального и неформального межличностного и межкультурного общения;*

*-распознавание и употребление в устной и письменной речи основных норм речевого этикета (реплик-клише, наиболее распространённой оценочной лексики), принятых в странах изучаемого языка;*

*Выпускник получит возможность научиться:*

*-знание употребительной фоновой лексики и реалий страны изучаемого языка;*

*-знакомство с образцами художественной, публицистической и научно-популярной литературы;*

*-понимание важности владения несколькими иностранными языками в современном поликультурном мире;*

*-представление об особенностях образа жизни, быта, культуры стран второго изучаемого иностранного языка, о всемирно известных достопримечательностях, выдающихся людях и их вкладе мировую культуру;*

*-представление о сходстве и различиях в традициях своей страны и стран изучаемых иностранных языков.*

Компенсаторная компетенция: выпускник научится

-умение выходить из трудного положения в условиях дефицита языковых при получении и приёме информации за счёт использования контекстуальной догадки, в том числе с опорой на первый иностранный язык, игнорирования языковых трудностей, переспроса, словарных замен, жестов.

В познавательной сфере: выпускник научится

1) умение сравнивать языковые явления родного и изучаемых иностранных языков на уровне грамматических явлений, слов, словосочетаний, предложений;

2) владение приёмами работы с текстом: умение пользоваться определённой стратегией чтения/ аудирования в зависимости от коммуникативной задачи (читать/слушать текст с разной глубиной понимания); умение действовать по образцу/аналогии при выполнении упражнений и составлении собственных высказываний в пределах изучаемой тематики;

*Выпускник получит возможность научиться:*

3) готовность и умение осуществлять индивидуальную и совместную проектную работу;

4) умение пользоваться справочным материалом (грамматическими и лингвострановедческими справочниками, двуязычными и толковыми словарями, мультимедийными средствами);

5) владение способами и приёмами дальнейшего самостоятельного изучения иностранных языков.

В ценностно-ориентационной сфере: выпускник научится

-представление о языке как средстве выражения чувств, эмоций, основе культуры мышления;

*Выпускник получит возможность научиться:*

-приобщение к ценностям мировой культуры как через источники информации на иностранном языке, в том числе мультимедийные, так и через участие в школьных обменах, туристических поездках и т. д.;

-достижение взаимопонимания в процессе устного и письменного общения с носителями иностранного языка, установления межличностных и межкультурных контактов в доступных пределах.

В эстетической сфере: выпускник научится

-владение элементарными средствами выражения чувств и эмоций на втором иностранном языке;

*Выпускник получит возможность научиться:*

-развитие чувства прекрасного при знакомстве с образцами живописи, музыки, литературы стран изучаемых иностранных языков.

Общеучебные умения и универсальные учебные действия: выпускник научится:

- формировать у учащихся общеучебные умения и навыки, а именно: совершенствовать приёмы работы с текстом, опираясь на умения, приобретённые на уроках родного языка (прогнозировать содержание текста по заголовку, данным к тексту рисункам, списывать текст, выписывать отдельные слова и предложения из текста и т. п.), осуществлять самоконтроль и самооценку — задания раздела рабочей тетради *Einen Schritt weiter — Was kann ich jetzt?*, отмеченные значком «портфолио», учатся самостоятельно выполнять задания с использованием компьютера (при наличии мультимедийного приложения).

-совершенствовать приёмы работы с текстом, опираясь на умения, приобретённые на уроках родного языка (прогнозировать содержание текста по заголовку, данным к тексту рисункам, списывать текст, выписывать отдельные слова и предложения из текста и т. п.);

*Выпускник получит возможность научиться*

*- самостоятельно выполнять задания с использованием компьютера (при наличии мультимедийного приложения). Во втором году обучения начинается более систематическая работа учащихся в рамках проектной деятельности с использованием Интернета, в которых учащиеся адресуются к определённым сайтам с целью получения более подробной информации.*

*Развивать специальные учебные умения при обучении второму иностранному языку (немецкому), учитывая, что их формирование уже было начато при изучении первого иностранного языка (английского), а именно: овладение разнообразными приёмами раскрытия значения слова с использованием словообразовательных элементов, синонимов, антонимов, контекста, а также с опорой на знания первого иностранного языка (английского) раскрыть значение этого же слова на немецком языке.*

Развивать коммуникативную и социокультурную компетенцию: выпускник научится

- начинать и завершать разговор, используя речевые клише,

*Выпускник получит возможность научиться*

*поддерживать беседу, задавая вопросы и переспрашивая, а также иметь представление об особенностях образа жизни, быта, культуры стран изучаемого языка, знать различия в употреблении фоновой лексики и реалий стран изучаемого языка.*

## **Формы проведения занятий**

Внеурочная деятельность по немецкому языку основана **на трёх формах**: индивидуальная, групповая и массовая работа (выступления, спектакли, и пр.). Ведущей формой организации занятий является групповая работа. Во время занятий осуществляется индивидуальный и дифференцированный подход к учащимся.

Программа предусматривает проведение занятий, интегрирующих в себе различные формы и приемы игрового обучения, проектной, литературно-художественной, изобразительной, физической и других видов деятельности.

С целью достижения качественных результатов желательно, чтобы учебный процесс был оснащен современными техническими средствами, средствами изобразительной наглядности, игровыми реквизитами. С помощью мультимедийных элементов занятие визуализируется, вызывая положительные эмоции у учащихся, и, создавая условия для успешной деятельности каждого ребенка.

### **Режим проведения занятий, количество часов:**

Программа рассчитана на учащихся 5-9- классов.

Занятия проводятся один раз в неделю по 1 часу (всего 34 часа).

Количество обучающихся в группе – 6-12 человек.

Программа реализуется за счёт часов Базисного учебного плана, выделенных на внеурочную деятельность.

**Место проведения занятий:** занятия проводятся в кабинете иностранных языков с использованием ТСО.

**Виды деятельности:** игровая деятельность (в т.ч. подвижные игры); изобразительная деятельность; прослушивание песен и стихов; разучивание стихов; разучивание и исполнение песен; проектная деятельность; выполнение упражнений на релаксацию, концентрацию внимания, развитие воображения.

**Формы учета знаний, умений; системы контролирующих материалов (тестовых материалов) для оценки планируемых результатов освоения программы:** на начальном этапе обучения закладывается интерес к иностранному языку, достижения учащихся очень подвижны и индивидуальны.

**Контроль** на данном этапе проводится в игровой форме (конкурсы, постановки, лексические игры, решение кроссвордов и ребусов), посредством выполнения творческих заданий, их презентации и последующей рефлексии.

Способами определения результативности программы являются: диагностика, проводимая в конце каждого раздела в виде естественно-педагогического наблюдения; выставки работ или презентации проекта.

**Форма подведения итогов:** итоговой работой по завершению каждой темы являются открытые занятия, игры, конкурсы, инсценирование диалогов..

Календарно-тематическое планирование внеурочной деятельности «Друзья немецкого» 8 классы-34 часа (третий год обучения)

№	Содержание и тема урока	Количество часов	Учебная неделя					
<b>I. Фитнес и спорт. 4 часа.</b>								
			8а		8б			
1	Я люблю спорт	1						
2	Спорт важен для тебя?	1						
3	Спортсмены России	1						
4	Травмы в спорте	1						
<b>II. Обмен. 5 часов.</b>								
5	Обмен школьниками	1						
6	Заполняем формуляр	1						
7	Языковая практика в Германии	1						
8	Защита проекта по теме «Спорт в моей жизни»	1						
<b>III. Наши праздники. 7 часов</b>								
9	Народные празднования	1						
10	Семейный блог	1						
11	Новости из блога «Школьный обмен»	1						
12	Письмо из Боливии	1						
13	Защита проекта по теме «Праздник нашего города»	1						

14	Урок селективного чтения	1							
15	Маленькая перемена	1							
<b>IV. Берлинский воздух. 4 часа.</b>									
16	Экскурсия «Берлин»	1							
17	Берлин. Урок селективного чтения	1							
18	Посещение музея	1							
19	Достопримечательности Берлина	1							
<b>V. Мир и окружающая среда. 4 часов.</b>									
20	Где бы ты хотел жить?	1							
21	Погода устраивает хаос	1							
22	Охрана окружающей среды	1							
23	Город и окружающая среда	1							
24	Защита проекта по теме «Город и окружающая среда»	1							
<b>VI. Путешествия по Рейну 4 часа.</b>									
25	Рейн. Урок глобального чтения.	1							
26	Планы путешествовать	1							
27	«Путешествие по Рейну»	1							
28	Мои планы путешествовать	1							
<b>VII. Прощальная вечеринка (6 часов)</b>									
29	Подарки для Яна..Идеи?	1							



30	Организуем прощальную вечеринку	1						
31	Время - прощаться	1						
32	Пожелания от всего класса	1						
33	Защита проектов по темам «Прощальная вечеринка» в моём классе», «Мои планы путешествовать»	1						
34	Маленькая перемена	1						

**Календарно-тематическое планирование внеурочной деятельности «Друзья немецкого» 9 классы-34 часа**

№	Содержание и тема урока	Количество часов	Учебная неделя					
<b>Глава I. 1 Будущая профессия 4 часа.</b>								
			9а		9б			
1	Описываем профессии. Образование и профессия	1						
2	Придаточные определительные предложения Особенности профессии.	1						
3	Моя любимая профессия	1						
4	Защита проектов «Моя профессия»	1						
<b>Глава №2 «Где мы живём?» 2 часов.</b>								
5	Любимое место в доме. Придаточные предложения с wo, wie, wenn	1						
6	Где мы живем?	1						
<b>Глава №3 «Будущее» (3 часов)</b>								
7	Мой прогноз на будущее. Конструкция werden + Infinitiv	1						
8	Наше будущее	1						
9	Стресс в кафе	1						
<b>Глава №4 «Еда» (3 часов)</b>								
10	Еда.	1						

11	Еда полезная и вредная	1							
12	Идём в кафе	1							
Глава №5 «Выздоровливай» (4 часов)									
13	Здоровье.	1							
14	Традиционная и нетрадиционная медицина	1							
15	Защита проекта по теме «Еда»	1							
16	На приёме у врача.	1							
		1							
Глава № 6 «Моё место в политической жизни» (3 часов)									
17	Политика и я. Политическая система в Германии, Австрии, Швейцарии.	1							
18	Политическая ситуация в мире. Страноведение	1							
19	Политическая система в России	1							
Глава №7 «Планета Земля» (3 часов)									
20	Планета Земля	1							
21	Мое отношение к проблемам экологии.	1							
22	Страноведение.	1							

Глава №8 «Что такое красота?» (3 час)

23	Красота. Внешность.	1				
24	Красота и успех.	1				
25	Покупаем одежду.	1				

Глава №9 «Получай удовольствие!»

26	Защита проекта по теме «Здоровый образ жизни»	1				
27	Экстремальные виды спорта.	1				
28	Получай удовольствие	1				

«Глава №10 «Техника»(3 час)

29	Роботы в нашей жизни	1						
30	Один день без техники..	1						
31	Школа нового типа	1						

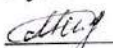
Глава №11 «Стена – граница – зелёный пояс»

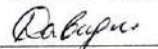
32	Из истории Германии..	1						
33	Страноведение. Пётр I –царь и реформатор.	1						
34	Защита проекта по теме «Исторические даты»	1						



Лист коррекции

МУНИЦИПАЛЬНОЕ ОБРАЗОВАТЕЛЬНОЕ УЧРЕЖДЕНИЕ  
СРЕДНЯЯ ОБЩЕОБРАЗОВАТЕЛЬНАЯ ШКОЛА №50

«Рекомендовано»  
Руководитель МО  
 /Максимова О.А./  
Протокол № 1 от 30.08.2023г.

«Согласовано»  
Заместитель директора  
по ВР МОУ СОШ № 50  
 /Давидюк Ю.Н./  
30.08.2023г.

«Утверждаю»  
Директор МОУ СОШ №50  
 /Бензар И.Г./  
Приказ № 235 от 30.08.2023г.



**Программа внеурочной деятельности  
«Кекусинкай карате»**

Ступень обучения: начальное общее образование, основное общее образование, 5-16 лет  
Уровень базовый  
Учитель: Бойко Д.А.

г. Комсомольск-на-Амуре  
2023 – 2024 гг.

### Информационная карта программы

1	Ведомственная принадлежность	Управление образования администрации г. Комсомольска-на-Амуре Хабаровского края
2	Наименование учреждения	Муниципальное общеобразовательное учреждение «Средняя общеобразовательная школа №50»
3	Организационно-правовая форма учреждения	Муниципальное общеобразовательное учреждение «Средняя общеобразовательная школа №50» осуществляет свою деятельность в соответствии с Законом Российской Федерации «Об образовании в Российской Федерации», Приказом Минобрнауки России от 17.12.2010 №1897 (ред. от 31.12.2015) , Уставом МОУ СОШ №50 и нормативно-организационной документацией учреждения.
4	Адрес учреждения	681000, Хабаровский край, г. Комсомольск-на-Амуре, ул. Краснофлотская, дом 44/2, тел. 8(4217) 527 228.
5	ФИО ПДО	Бойко Сергей Александрович
6	Образование	Высшее педагогическое
7	Должность	Тренер-преподаватель
8	Контактные телефоны	рабочий телефон 8(4217) 595 293, 8(4217) 595 292 сот. 8 – 962-297 9550
9	Полное название образовательной программы	Дополнительная образовательная общеразвивающая программа спортивно-оздоровительной направленности «Кёкусинкай карате»
10	Специализация программы	Основы прикладного и спортивного Кёкусинкай карате
11	Тип программы	Программа является интегрированной, модифицированной. Тип программы спиральный, двухуровневый (начальный, основной).
12	Цель программы	Развитие физических качеств ребенка, развитие морально-волевых качеств, формирование и развитие мышечного корсета, формирование правильной осанки и укрепление костно-мышечной структуры организма, достижение результатов в массовом спорте и в спорте высших достижений.
13	Задачи программы	<p style="text-align: center;">Образовательные:</p> <ol style="list-style-type: none"> <li>1. способствовать формированию знаний, умений и навыков в области прикладного Кёкусинкай карате;</li> <li>2. познакомить учащихся с базовым набором приёмов, необходимых для самозащиты;</li> <li>3. способствовать формированию умений и навыков, необходимых в соревновательной практике Кёкусинкай карате;</li> <li>4. способствовать повышению мотивации спортсменов к достижению максимально высоких спортивных результатов.</li> </ol> <p style="text-align: center;">Развивающие:</p> <ol style="list-style-type: none"> <li>1. развитие гибкости;</li> </ol>



		<p>2. развитие скоростно-силовых качеств;</p> <p>3. развитие вестибулярного аппарата, координации движений и ориентации в пространстве учащихся через занятие акробатикой.</p> <p>Воспитательные:</p> <ol style="list-style-type: none"> <li>1. способствовать развитию коммуникативной культуры;</li> <li>2. формировать у спортсменов стремления к получению наивысшего законченного результата;</li> <li>3. формировать стрессоустойчивость за счёт соревновательной и экзаменационной практики;</li> <li>4. способствовать созданию соревновательной атмосферы сотрудничества, обеспечивающей развитие личности, социализацию и эмоциональное развитие каждого спортсмена.</li> <li>5. Воспитание этических и морально-правовый аспектов, необходимых для гармоничного сосуществования в социуме.</li> </ol>
14	Срок реализации	5 лет
15	Место проведения	МОУ СОШ № 42
16	Возраст участников (класс)	7-11 лет (1-4 класс), 12-16 лет (5-10 класс)
17	Контингент уч-ся	Учащиеся МОУ СОШ № 42.
18	Краткое содержание программы	<p>Программа направлена на привлечение учащихся к систематическим занятиям спортом, развитие личных физических и морально-волевых качеств. Развитие целеустремлённости за счёт повышения спортивного мастерства (участие в соревнованиях разного уровня), технического уровня (сдача нормативов на пояса) и повышению уровня физической подготовки (сдача нормативов ГТО).</p> <p>Основными разделами программы являются:</p> <p>1 год обучения:</p> <ul style="list-style-type: none"> <li>• Овладение базовыми (техническими) основами Кёкусинкай карате. Подготовка к экзаменам на ученические пояса (кю).</li> <li>• Развитие гибкости, скоростно-силовых и функциональных качеств.</li> <li>• Обучение и развитие навыков самостраховки (падения, кувырки и др. элементы акробатики)</li> <li>• Развитие мышечной реакции и изучение способов защиты от атаки противника.</li> </ul> <p>2 год обучения</p> <ul style="list-style-type: none"> <li>• Изучение и отработка контратакующих действий</li> <li>• Постановка точности, силы и скорости контратакующих действий на «лапах» и «макиварах».</li> <li>• Отработка защитных и контратакующих действий с напарником с разной скоростной амплитудой.</li> <li>• Учебные спарринги (бои) с постепенным увеличением</li> </ul>

		<p>степени контакта.</p> <ul style="list-style-type: none"> <li>• Теоретические основы тактики спортивного Кёкусинкай карате.</li> <li>• Практические основы тактики спортивного Кёкусинкай карате.</li> <li>• Подготовка к экзаменам на ученические пояса (кю).</li> <li>• Основы первой медицинской помощи при травмах</li> </ul> <p>3 год обучения</p> <ul style="list-style-type: none"> <li>• Предсоревновательная и соревновательная подготовка</li> <li>• Подготовка к экзаменам на ученические пояса (кю).</li> <li>• Подготовка к сдаче нормативов ГТО (летний период).</li> <li>• Основы первой медицинской помощи при травмах.</li> </ul> <p>4 год обучения</p> <ul style="list-style-type: none"> <li>• Специальная предсоревновательная и соревновательная подготовка</li> <li>• Подготовка к экзаменам на ученические пояса (кю).</li> <li>• Подготовка к сдаче нормативов ГТО (летний период).</li> <li>• Оказание первой медицинской помощи при травмах</li> </ul> <p>5 год обучения.</p> <ul style="list-style-type: none"> <li>• Специальная предсоревновательная и соревновательная подготовка</li> <li>• Подготовка к экзаменам на ученические пояса (кю).</li> <li>• Подготовка к сдаче нормативов ГТО (летний период).</li> <li>• Оказание первой медицинской помощи при травмах</li> </ul>
19	История осуществления реализации программы	Программа создана в 2013 году
20	Прогнозирование возможных (ожидаемых) позитивных результатов.	<p>Личностные результаты:</p> <ul style="list-style-type: none"> <li>• Развитие физических и функциональных качеств.</li> <li>• Развитие устойчивости к стрессовым ситуациям.</li> <li>• Воспитание чувства справедливости и ответственности;</li> <li>• Развитие внимательности, настойчивости, целеустремленности;</li> </ul> <p>Межпредметные результаты:</p> <ul style="list-style-type: none"> <li>• Планировать последовательность шагов алгоритма для достижения цели;</li> <li>• Оценивать полученный спортивный результат и соотносить его с изначальным замыслом, корректировать по необходимости технические и тактические приёмы;</li> <li>• Использовать в своих действиях рациональные решения, знания, физические закономерности;</li> <li>• Умение объяснять принцип действия био-механики тела с использованием принципов самозащиты;</li> </ul> <p>Предметные результаты:</p> <ul style="list-style-type: none"> <li>• Знать основы анатомии и физиологии тела человека.</li> <li>• Знать основные принципы работы внутренних органов человека;</li> </ul>

		<ul style="list-style-type: none"> <li>• Стрессоустойчивость – умение определить степень угрозы и определить максимально правильные защитные действия, чтобы нанести минимальный вред противнику в случае криминальных ситуаций на улице;</li> <li>• Развитие целеустремлённости и иных эмоциональных качеств, необходимых для самореализации спортсмена.</li> <li>• Формирование привычки к здоровому образу жизни.</li> </ul>
21	Прогнозирование возможных негативных результатов.	Содержание программы может быть не полностью освоено обучающийся в силу личностных характеристик: личностные особенности каждого (характер), конкуренция, низкая мотивация к физическим нагрузкам, нежелание заниматься
22	Прогнозирование коррекции возможных негативных результатов	Разработка индивидуальных программ и дифференцированный подход. Работа в парах или создание отдельных группа. Соблюдение норм выполнения заданий.

## Учебный план 1 года обучения

Содержание занятий	Количество часов			Форма аттестации/ контроля
	Теория	Практика	Всего	
1. Овладение базовыми (техническими) основами Кёкусинкай карате. Подготовка к экзаменам на ученические пояса (10 кю).	36,5	134,5	171	
1.1 История становления, развития и современное положение кёкусинкай карате.	1	-	1	Беседа
1.2 Этикет додзё, «кодекс спортсмена»	1,5	1,5	3	Беседа, самоконтроль
1.3 Правила обеспечения техники безопасности при проведении учебно-тренировочных занятий и на соревнованиях	0,5	1,5	2	Беседа
1.4 Основные принципы правильного и здорового питания спортсмена	1	1	2	Беседа
1.5 Изучение техники 10 кю: базовых стоек: Фудо-дати, Дзенкуцу-дати. Перемещение в стойках.	3	9	12	Экзамен
1.6 Изучение ударов руками: Сэйкэн моротэ-цуки (дзёдан, тюдан, гёдан)	3	12	15	Экзамен
1.7 Изучение ударов руками: Сэйкэн ой-цуки (дзёдан, тюдан, гёдан)	3	12	15	Экзамен
1.8 Изучение ударов ногами: Хидза-гэри, Кин-гэри	3	12	15	Экзамен
1.9 Изучение защитной техники (блоков) – Сэйкэн дзёдан укэ, Сэйкэн маэ гёдан бараи.	3	12	15	Экзамен
1.10 Изучение Иппон кумитэ	3	9	12	Экзамен
1.11 Изучение Тайкёку ката соно ити	3	9	12	Экзамен
1.12 Общая физическая подготовка	1,5	13,5	15	Экзамен, соревнования, ГТО
1.13 Растягивающие упражнения	1,5	9	10,5	Экзамен, соревнования

1.14 Упражнения с элементами акробатики	1,5	9	10,5	Выполнение нормативов
1.15. Подвижные игры	1	6	7	Педагогическое наблюдение
1.16 Отработка техники на макиварах	3	7,5	10,5	Соревнования
1.17 Отработка атакующей и защитной техники в парах	3	7,5	10,5	Соревнования
2. Квалификационный экзамен на ученические пояса (кю)	-	3	3	
Итого	36,5	134,5	171	

### Учебный план 2 года обучения

Содержание занятий	Количество часов			Форма аттестации/ контроля
	Теория	Практика	Всего	
1. Овладение базовыми (техническими) основами Кёкусинкай карате. Подготовка к экзаменам на ученические пояса (9 кю).	32	139	171	
1.1 Инструктаж по технике безопасности.	1	-	1	Беседа
1.2 Этикет Додзё, «кодекс спортсмена»	1	1,5	2,5	Беседа, самоконтроль
1.3 Изучение стоек: Сантин дати, Кокуцу дати, Мусуби дати. Перемещение в стойках.	1,5	6	7,5	Экзамен
1.4 Изучение ударов руками: Сэйкэн аго ути, Сэйкэн гяку цуки (дзёдан, тюдан, гёдан)	1,5	6	7,5	Экзамен
1.5 Изучение ударов ногами: Маэ гэри тюдан туюку	1,5	4,5	6	Экзамен
1.6 Изучение защитной техники (блоков): Сэйкэн тюдан ути укэ, сэйкэн тюдан сото укэ.	1,5	6	7,5	Экзамен
1.7 Изучение Самбон кумитэ.	1,5	6	7,5	Экзамен
1.8 Изучение Рэнраку №1	1,5	6	7,5	Экзамен
1.9 Изучение Тайкёку ката соно ни	1,5	6	7,5	Экзамен
1.10 Общая физическая подготовка	3	21	24	Экзамен, соревнования, ГТО
1.11 Растягивающие упражнения	3	12	15	Экзамен, соревнования, ГТО

1.12 Упражнения с элементами акробатики	3	12	15	Выполнение нормативов
1.13 Подвижные игры	0,5	6	6,5	Педагогическое наблюдение
1.14 Отработка техники на макиварах	3	15	18	Соревнования
1.15 Отработка атакующей и защитной техники в парах	3	15	18	Соревнования
1.16 Учебные спарринги	3	12	15	Соревнования
1.17 Основы первой медицинской помощи при травмах	1	1	2	Устный опрос
2. Квалификационный экзамен на ученические пояса (кю)	-	3	3	
Итого	32	139	171	

### Учебный план 3 года обучения

Содержание программы	Количество часов			Форма аттестации/ контроля
	Теория	Практика	Всего	
1. Овладение базовыми (техническими) основами Кёкусинкай карате. Подготовка к экзаменам на ученические пояса (8 кю).	32	139	171	
1.1 Инструктаж по технике безопасности.	1	-	1	Беседа
1.2 Этикет Додзё, «кодекс спортсмена»	1	1,5	2,5	Беседа, самоконтроль
1.3 Изучение стоек: Киба дати. Перемещение в стойках.	1,5	6	7,5	Экзамен
1.4 Изучение ударов руками: Татэ цуки (дзёдан, тюдан, гёдан), Сита цуки, Дзюн цуки (дзёдан, тюдан, гёдан)	1,5	6	7,5	Экзамен
1.5 Изучение ударов ногами: Маэ гёри дзёдан тосоку	1,5	4,5	6	Экзамен
1.6 Изучение защитной техники (блоков): Сэйкэн моротэ тюдан ути укэ, Сэйкэн тюдан ути укэ гёдан барай..	1,5	6	7,5	Экзамен

1.7 Изучение Рэнраку № 2.	1,5	6	7,5	Экзамен
1.8 Изучение Рэнраку №3	1,5	6	7,5	Экзамен
1.9 Изучение Тайкёку ката соно сан	1,5	6	7,5	Экзамен
1.10 Общая физическая подготовка	3	21	24	Экзамен, соревнования, ГТО
1.11 Растягивающие упражнения	3	12	15	Экзамен, соревнования, ГТО
1.12 Упражнения с элементами акробатики	3	12	15	Выполнение нормативов
1.13 Подвижные игры	0,5	6	6,5	Педагогическое наблюдение
1.14 Отработка техники на макиварах	3	12	15	Соревнования
1.15 Отработка атакующей и защитной техники в парах	3	15	18	Соревнования
1.16 Учебные спарринги	3	15	18	Соревнования
1.17 Основы первой медицинской помощи при травмах	1	1	2	Устный опрос
2. Квалификационный экзамен на ученические пояса (кю)	-	3	3	
Итого	32	139	171	

#### Учебный план 4 года обучения

Содержание занятий	Количество часов			Форма аттестации/ контроля
	Теория	Практика	Всего	
1. Овладение базовыми (техническими) основами Кёкусинкай карате. Подготовка к экзаменам на ученические пояса (7 кю).	32	139	171	
1.1 Инструктаж по технике безопасности.	1	-	1	Беседа
1.2 Этикет Додзё, «кодекс	1	1,5	2,5	Беседа,

спортсмена»				самоконтроль
1.3 Изучение стоек: Нэкоаси дати. Перемещение в стойках.	1,5	6	7,5	Экзамен
1.4 Изучение ударов руками: Тэтцуи ороси гаммэн ути, Тэтцуи коме-ками ути, Тэтцуи хидзо ути, Тэтцуи маэ ёко ути (дзёдан, тюдан, гёдан), Тэтцуи ёко ути (дзёдан, тюдан, гёдан)	1,5	7,5	9	Экзамен
1.5 Изучение ударов ногами: Маэ тусоку кэагэ, Тусоку маваси сото кэагэ, Хайсоку маваси ути кэаге, Сокуто ёко кэагэ.	1,5	9	10,5	Экзамен
1.6 Изучение защитной техники (блоков): Сэйкэн маваси гёдан барай, Сюто маваси укэ.	1,5	6	7,5	Экзамен
1.7 Изучение Рэнраку №4	1,5	6	7,5	Экзамен
1.8 Изучение Пинан ката соно ити	1,5	7,5	9	Экзамен
1.9 Общая физическая подготовка	3	21	24	Экзамен, соревнования, ГТО
1.10 Растягивающие упражнения	3	12	15	Экзамен, соревнования, ГТО
1.11 Упражнения с элементами акробатики	3	12	15	Выполнение нормативов
1.12 Подвижные игры	0,5	6	6,5	Педагогическое наблюдение
1.13 Отработка техники на макиварах	3	12	15	Соревнования
1.14 Отработка атакующей и защитной техники в парах	3	15	18	
1.15 Учебные спарринги	3	15	18	Соревнования
1.16 Оказание первой медицинской помощи при травмах	1	1	2	Устный опрос
2. Квалификационный экзамен на ученические пояса (кю)	-	3	3	
Итого	30,5	140,5	171	

#### Учебный план 5 года обучения

Содержание занятий	Количество часов			Форма аттестации/ контроля
	Теория	Практика	Всего	
1. Овладение базовыми (техническими) основами Кёкусинкай карате. Подготовка к	32	139	171	



экзаменам на ученические пояса (6 кю).				
1.1 Инструктаж по технике безопасности.	1	-	1	Беседа
1.2 Этикет Додзё, «кодекс спортсмена»	1	1,5	2,5	Беседа, самоконтроль
1.3 Изучение стоек: Цуруаси дати. Перемещение в стойках.	1,5	6	7,5	Экзамен
1.4 Изучение ударов руками: Уракэн сёмэн гаммэн ути, Уракэн саю ути, Уракэн хидзо ути, Уракэн ороси гаммэн ути, Уракэн маваси ути, Нихон нукитэ, Ёнхон нукитэ ( дзёдан, тюдан).	1,5	6	7,5	Экзамен
1.5 Изучение ударов ногами: Гэдан маваси гэри (хайсоку, тюсоку), Кансэцу гэри сокуто, Тюдан ёко гэри сокуто.	1,5	4,5	6	Экзамен
1.6 Изучение защитной техники (блоков): Сэйкэн дзюдзи укэ (дзёдан, тюдан).	1,5	6	7,5	Экзамен
1.7 Изучение Рэнраку №5	1,5	6	7,5	Экзамен
1.8 Изучение Рэнраку №6	1,5	6	7,5	Экзамен
1.9 Изучение Пинан ката соно ни	1,5	6	7,5	Экзамен
1.10 Общая физическая подготовка	3	21	24	Экзамен, соревнования, ГТО
1.11 Растягивающие упражнения	3	12	15	Экзамен, соревнования, ГТО
1.12 Упражнения с элементами акробатики	3	12	15	Выполнение нормативов
1.13 Подвижные игры	0,5	6	6,5	Педагогическое наблюдение
1.14 Отработка техники на макиварах	3	12	15	Соревнования
1.15 Отработка атакующей и защитной техники в парах	3	15	18	Соревнования
1.16 Учебные спарринги	3	15	18	Соревнования
1.17 Оказание первой медицинской помощи при травмах	1	1	2	Устный опрос
2. Квалификационный экзамен на ученические пояса (кю)	-	3	3	
Итого	32	139	171	



МУНИЦИПАЛЬНОЕ ОБРАЗОВАТЕЛЬНОЕ УЧРЕЖДЕНИЕ  
СРЕДНЯЯ ОБЩЕОБРАЗОВАТЕЛЬНАЯ ШКОЛА №50

«Согласовано»  
Заместитель директора  
по ВР МОУ СОШ № 50  
*Давидюк Ю.Н.*  
30.08.2023г.

«Утверждаю»  
Директор МОУ СОШ №50  
*Бензар И.Г.*  
Приказ № 235 от 30.08.2023г.



**Программа внеурочной деятельности  
«Музыкальный театр»**

Степень обучения: основное общее образование , 5-9 классы  
Количество часов: 170    Уровень    базовый  
Учитель: Кокова Е.Д.

г. Комсомольск-на-Амуре  
2023 – 2024 гг.

## Содержание

<b>Музыкальный театр</b> .....	3
<b>Пояснительная записка</b> .....	4
Общая характеристика, место в учебном плане .....	4
Организационные модели .....	6
Цели и задачи .....	11
<b>Содержание курса внеурочной деятельности</b> <b>«Музыкальный театр»</b> .....	12
Предметное содержание по годам обучения .....	29
<b>Планируемые результаты</b> ... ..	43
Личностные результаты .....	44
Метапредметные результаты .....	46
Предметные результаты .....	51
Предметные результаты (по годам обучения) .....	52
<b>Список рекомендуемой литературы</b> .....	63

## Музыкальный театр

Музыкальный театр – популярное направление внеурочной деятельности, которое объединяет в себе различные виды искусства, создаёт в школе особую художественно-эстетическую атмосферу. Внутренняя природа театрального действия глубоко родственна принципам системно-деятельностного подхода. Она реализуется через эмоционально насыщенные, лично значимые формы активного проживания художественных образов, идей и смыслов. В связи с этим данный вид творческого развития обучающихся является одним из наиболее эффективных способов и форм самопознания, самораскрытия, самореализации личности.

Современная система эстетического воспитания является наследницей богатых традиций отечественной культуры, в том числе по линии театральной педагогики. Опыт театральных постановок силами учащихся существовал ещё в дореволюционной России. В XX столетии это направление получило не только дальнейшее развитие, но и научное обоснование. В лаборатории театра НИИ ХВ<sup>1</sup> – ныне лаборатории литературы и театра ИХОиК РАО<sup>2</sup> – детское театральное творчество изучалось как особый феномен наравне с другими формами взаимодействия театрального искусства и учебно-воспитательного процесса в рамках системы общего образования.

Практика работы школьных театральных коллективов показывает, что наиболее органичное и всестороннее развитие обучающихся обеспечивает постановка музыкальных спектаклей. Концептуальные идеи театральной педагогики не противоречат целям и задачам музыкального воспитания. Напротив, возникает синергетический эффект, обеспеченный единством сценического художественного образа и многомерностью его воплощения.

Деятельность школьного музыкального театра вносит большой вклад в реализацию программы воспитательной работы, открывает широкие возможности для самоорганизации обучающихся, проявления их активной социальной позиции. Внеурочные театральные занятия содержат в себе глубокий психотерапевтический потенциал, они способны выполнять функцию арт-пропедевтики (А. Мелик-Пашаев), предупреждения причин делинкветного поведения обучающихся. Дух сотрудничества, активные формы совместной проектной деятельности старших и младших школьников, разнообразные способы привлечения родительской аудитории позволяют

---

<sup>1</sup> Научно-Исследовательский Институт Художественного Образования

<sup>2</sup> Институт Художественного Образования и Культурологии Российской Академии Образования.

сделать школьный театр «точкой сборки» межпоколенных отношений, укреплять гуманистические, нравственные, семейные ценности. Дружба, взаимопомощь, чувство коллективизма, самоотдача, настроенность на другого человека, уверенность в себе – эти и другие исключительно важные качества личности, ценностные установки формируются органично и естественно в процессе занятий театром.

Деятельность театрального коллектива в общеобразовательной школе становится центром притяжения для всех участников образовательного процесса. Каждое представление музыкального театра является ярким событием не только для его воспитанников, но и для других обучающихся, учителей, администрации образовательного учреждения. Премьерные показы спектаклей превращаются в значимые вехи творческой жизни, делают школу привлекательным местом, создают атмосферу праздника, волшебства, придают учебно-воспитательному процессу особое измерение, дают импульс жизненной энергии, свободы.

Поддержку и пропаганду данного вида эстетического воспитания школьников осуществляет Союз театральных деятелей Российской Федерации (Всероссийское театральное общество), активную просветительскую и шефскую помощь оказывают ТЮЗы крупных городов. Конкурсы и фестивали детских музыкальных театров проводят культурные центры и общественные ассоциации, благотворительные фонды. Возможности и ресурсы данных учреждений и организаций могут быть органично включены в сферу деятельности школьного музыкального театра.

## **Пояснительная записка**

### **Общая характеристика, место в учебном плане**

Занятия «Музыкальным театром» в общеобразовательных организациях осуществляются в рамках вариативного подхода и являются практико-ориентированной, самобытной формой углублённого изучения предметной области «Искусство». Среди различных видов эстетической деятельности музыкальный театр является наиболее универсальным направлением, которое обеспечивает широкий спектр способов проявления и развития не только творческих способностей обучающихся, но и их социальной, коммуникативной компетентности, формой освоения различных моделей поведения и межличностного взаимодействия.

«Музыкальный театр» является органичным дополнением уроков предмета МУЗЫКА, включённого в обязательную часть учебного плана начального общего образования (1-4 кл.) и основного общего образования (5-8 кл.). Программа внеурочной деятельности «Музыкальный театр» непосредственно коррелирует и с другими предметами гуманитарного цикла, входящими в базовый учебный план начального общего и основного общего образования, такими как «Литература» и «Литературное чтение», «Изобразительное искусство», «Технология». Продуктивное взаимодействие с различными областями гуманитарного знания обеспечивают постановки спектаклей на иностранном языке, в стилистике исторических реконструкций, и т.п..

Программа «Музыкальный театр» предназначена для организации внеурочной деятельности обучающихся начального и основного общего образования (1-4 и 5-9 классы). Допускается расширение сферы её применения на ступень среднего общего образования при наличии соответствующих потребностей и запросов от обучающихся 10-11 классов, их родителей (законных представителей).

Театральные занятия проводятся преимущественно во второй половине дня. Частота и регулярность занятий – по 1,5(2) академических часа 2 раза в неделю<sup>3</sup>. Программа рассчитана на 8 лет преподавания. В первом классе целесообразно начинать занятия после завершения начального адаптационного периода – с 1 октября. Таким образом, общая учебная нагрузка составляет в первом классе 90 (122), следующие годы – по 102 (138) учебных часов в год. Итого: 396 (536) часов на ступени начального общего образования и 408 (552) на ступени основного общего образования.

Основное содержание занятий – постановка музыкальных спектаклей, которая реализуется через репетиции и выступления на сцене, а также текущую работу, направленную на развитие комплекса сценических способностей, умений и навыков обучающихся; опыт восприятия, анализа и осмысления произведений музыкально-театральных жанров.

Программа составлена на основе «Требований к результатам освоения основной образовательной программы», представленных в Федеральном

---

<sup>3</sup> При наличии в образовательном учреждении кадрового и материально-технического резерва возможно увеличение количества учебных часов, разделение обучающихся на подгруппы в соответствии со сценическим амплуа, постановочными задачами и т.д. В частности, опыт работы ряда школьных театральных коллективов показывает, что полноценная и разветвлённая система занятий (музыкальной, танцевальной, художественной, актёрской направленности), объединённая общей театральной идеей может доходить до 6-9 часов в неделю.

государственном образовательном стандарте начального общего образования и основного общего образования, а также на основе характеристики планируемых результатов духовно-нравственного развития, воспитания и социализации обучающихся, представленной в Примерной программе воспитания (одобрено решением ФУМО от 02.06.2020 г.). Программа разработана с учетом актуальных целей и задач обучения и воспитания, развития обучающихся и условий, необходимых для достижения личностных, метапредметных и предметных результатов при освоении предметной области «Искусство», учитывает практический опыт образовательных организаций, осуществлявших исследовательскую и экспериментальную работу по данному направлению эстетического воспитания<sup>4</sup>.

## **Организационные модели**

При организации внеурочных занятий по программе «Музыкальный театр» возможны различные организационные модели, учитывающие специфический комплекс условий и возможностей конкретного образовательного учреждения, интересы и потребности участников образовательных отношений.

### ***1. Модель «Камерный театр»***

Внеурочные занятия организуются для небольшого театрального коллектива (от 12 до 25 человек). В данном формате могут заниматься как ученики одного класса, так и любой другой состав участников, в том числе разновозрастной, с привлечением родителей, педагогов школы.

### ***2. Модель «Творческая параллель»***

Данная организационная модель может быть использована для проведения объединённых внеурочных занятий для обучающихся одной параллели (первые классы, вторые классы и т.д.).

### ***3. Модель «Ровесники»***

---

<sup>4</sup> Центра образования № 324 г. Москвы «Жар-птица» (директор – кандидат педагогических наук Е. Зотова), ГБУСОШДО г. Москвы «Класс-Центр» (директор – Заслуженный учитель России С. Казарновский), Московской школы-лаборатории с углублённым изучением музыки № 1732 (руководитель музыкального театра М. Ростоцкая) и ряда других образовательных организаций.



Данная модель предполагает, что в одном театральном коллективе занимаются обучающиеся 2-3 параллелей, относящиеся к одной возрастной категории (например: 1-2 классы, 3-4 классы, 5-6 классы, 7-8-9 классы, 10-11 классы).

#### ***4. Общешкольный театр***

Данная модель предполагает, что в коллективе занимаются обучающиеся разного возраста и уровня подготовки. Более опытные участники школьного театрального движения являются его активом, группой солистов, исполнителями главных ролей. Другие обучающиеся постепенно вливаются в постановочный процесс, являются дублёрами, обеспечивают материально-техническую сторону спектакля, участвуют в массовых хоровых и танцевальных сценах.

Количество участников одного театрального коллектива, согласно моделям «Творческая параллель», «Ровесники» и «Общешкольный театр», может составлять от 25 до 60 человек. При наличии большего количества желающих целесообразно распределить обучающихся на группы (составы), сохранив возможность проведения сводных репетиций перед выступлениями.

В реальной практике реализации театрального направления внеурочной деятельности в условиях конкретного образовательного учреждения могут сочетаться элементы различных организационных моделей. Например, обучающиеся начального общего образования могут заниматься по моделям «Творческая параллель» или «Ровесники», а обучающиеся основного и среднего общего образования – по моделям «Камерный театр» или «Общешкольный театр». Также возможны другие организационные сочетания и модели.

Допускается жанровая вариативность как постоянная специализация конкретного театрального коллектива, так и в режиме чередования и / или синтеза разновидностей театрального искусства: кукольный театр, теневой театр, театр мюзикла, театр пантомимы, театр музыкальной драмы, оперы и балета, фольклорные театральные жанры, массовые представления, флэш-мобы и т.д.

#### ***Типы и виды занятий***

По форме проведения занятия подразделяются на следующие типы:

- 1) занятие-прослушивание (мелкогрупповое и / или индивидуальное)
  - при наборе в театральный коллектив,
  - при переходе из одного класса / уровня / коллектива в другой;
  - для периодической оценки индивидуального темпа развития исполнительских и творческих навыков обучающихся;
  - для работы с солистами, исполнителями главных ролей;
- 2) занятие, направленное на развитие комплекса сценических умений и навыков (актёрские, танцевальные этюды и упражнения, импровизации; хоровые распевания, разучивание вокальных партий, ролей);
- 3) творческая проектная деятельность (создание декораций, костюмов, реквизита; реклама и PR коллектива в целом, конкретной постановки; работа над режиссёрским замыслом спектакля; популяризация театрального искусства среди сверстников)
- 4) репетиционно-постановочный процесс: работа над фрагментами спектакля, групповая (по партиям, по ролям) и коллективная вокально-хоровая работа, постановка мизансцен, хореография;
- 5) сводная репетиция, прогон спектакля;
- 6) сценический показ: спектакль, представление, концерт;
- 7) посещение театров, музеев, просмотр видеоспектаклей; обсуждение, анализ событий театральной жизни.

Указанный перечень типов занятий не является исчерпывающим, может быть дополнен, скомбинирован с другими элементами и формами по выбору учителя.

### ***Педагогические кадры***

Важным условием полноценного освоения обучающимися данной программы является профессиональное кадровое обеспечение учебно-воспитательного процесса. Высокие результаты возможны только при условии проведения занятий *педагогом, имеющим расширенный комплекс профессиональных компетенций* или несколькими педагогами-единомышленниками, способными распределять между собой взаимосвязанные задачи, возникающие при постановке музыкального спектакля.

В этот комплекс входят такие сферы творческой деятельности, как актёрское мастерство, сценическое движение и сценическая речь, режиссура; компетенции в сфере вокальной педагогики, хормейстерские и

концертмейстерские навыки. В современных условиях, при использовании в спектакле фонограммы, востребованы навыки в сфере звукозаписи, монтажа аудио и видеоматериалов, контроля и сопровождения работы технических систем (свет, звук, компьютерные эффекты). Пластический образ музыкального спектакля требует грамотного хореографического решения. Огромную роль играет художественное оформление – декорации, костюмы и т.д. Таким образом, в реализации театрального направления внеурочной деятельности могут быть задействованы более одного (оптимально – три-пять) педагогов. Участие профессиональных хореографов, художников и других специалистов может быть обеспечено как на постоянной основе, так и в режиме проектной работы с группами обучающихся<sup>5</sup>. В соответствии с положениями обновлённого ФГОС данные кадровые условия также могут быть обеспечены, в том числе, через сетевое взаимодействие с другими образовательными учреждениями, учреждениями культуры, творческими объединениями.

Ключевым фактором успеха при реализации программы «Музыкальный театр» является организационный талант руководителя, масштаб его творческой личности. Искренность чувств, глубина и правдивость художественного образа на сцене способны появиться только в атмосфере искренних, неформальных взаимоотношений наставника и его воспитанников. Учитель должен сам сохранять артистический взгляд на мир, быть готовым к импровизации, игре как стилю жизни. «Настрой учителя-воспитателя на театрально-творческие занятия, его мобилизация (готовность) к работе <...> должны отличаться от мобилизации учителя, идущего на обычный урок. На театральных занятиях воспитателю предстоит осуществлять самый трудный вид руководства – руководство игрой. Здесь учителю совершенно необходимы смелость, свобода и творческий покой каждого ученика в группе. <...> Нельзя допускать в атмосфере занятий страха перед ошибкой. Нельзя допускать даже самой незначительной стабилизации группы на «исполнителей» и «зрителей», т.е. на постоянно выступающих и постоянно остающихся смотреть, как работают другие».<sup>6</sup>

---

<sup>5</sup> Учитель изобразительного искусства может возглавить группу юных художников, которые выполнят творческий проект: придумают и нарисуют декорации и эскизы костюмов. Учитель технологии поможет другим обучающимся воплотить эскизы в жизнь – сшить эти костюмы и т.д. Заметный вклад в реализацию необходимого комплекса задач способны внести родители, бабушки и дедушки обучающихся, которые могут поддерживать школьное театральное движение в качестве волонтеров.

<sup>6</sup> Программы общеобразовательных учреждений. Театр I-XI классы. М.: Просвещение, 1995. 159 с., С. 15.

В текущей оценке деятельности обучающихся учитель использует, преимущественно, метод непосредственного педагогического наблюдения, качественного, а не количественного оценивания деятельности обучающихся. Аттестация с выставлением баллов не предусмотрена. Главным итогом работы являются публичные показы музыкальных спектаклей, их фрагментов, отдельных сцен. Каждый показ спектакля на публике в обязательном порядке обсуждается со всеми участниками коллектива. Педагог в таких ситуациях выступает в роли модератора обсуждения, при этом содержательную рефлексивную оценку своему творчеству участники коллектива дают сами.

В процессе текущей репетиционной работы педагогу необходимо целенаправленно акцентировать внимание на критериях художественной целесообразности, формировать представления об ответственности обучающихся за собственную работу перед своими товарищами по коллективу и перед зрителями. «Воплощение и осуществление детьми банальных задумок, традиционных толкований при одобрении педагога не только обедняют, но и калечат механизм творческого поиска, сводят на нет требовательность к глубине и своеобразию понимания окружающей жизни»<sup>7</sup>. Поэтому особую ценность имеет принципиальная установка на самостоятельность, самобытность решения творческих задач, которая требует обострённого внимания педагога к поискам и находкам учеников.

### ***Материально-технические условия реализации программы***

Материально-техническими условиями реализации данной программы является наличие помещения (помещений) для репетиционных занятий; зала со сценой, оборудованной в соответствии с особенностями театрального искусства (одежда сцены, акустическая система, осветительное и проекционное оборудование, микшерный пульт), помещений для переодевания (гримёрные). Оборудование: музыкальные инструменты, звуковоспроизводящая аппаратура.

Должна быть также обеспечена материальная база для создания реквизита, декораций, костюмов и их хранения; технические условия для видеосъемки как готовых спектаклей, так и репетиционного процесса (для последующего творческого анализа обучающимися своих сценических действий).

---

<sup>7</sup> Там же., С. 115

## Цели и задачи

Цели и задачи программы внеурочной деятельности «Музыкальный театр» определяются в рамках обобщённых целей и задач Федеральных государственных стандартов и Примерных программ начального общего и основного общего образования, являются их логическим продолжением.

Главная цель:

Развитие музыкальной и театральной культуры обучающихся как части их духовной культуры через коллективное творчество – создание музыкального сценического образа.

Основные цели в соответствии со спецификой освоения предметной области «Искусство» в целом, и музыкально-театрального искусства в частности:

1) становление мировоззрения, системы ценностей обучающихся в единстве эмоциональной и рациональной сферы;

2) осознание значения искусства как специфического способа познания мира, художественного отражения многообразия жизни, универсального языка общения;

3) реализация эстетических потребностей обучающихся, развитие потребности в общении с произведениями искусства, внутренней мотивации к творческой деятельности и самореализации.

Достижению поставленных целей способствует решение круга задач, конкретизирующих в процессе регулярной музыкально-театральной деятельности обучающихся наиболее важные направления, а именно:

- приобщение к общечеловеческим духовным ценностям через опыт собственного проживания сценических образов, развитие и совершенствование эмоционально-ценностной отзывчивости на прекрасное в искусстве и в жизни;
- развитие эмоционального интеллекта; общих и специальных способностей обучающихся, в том числе таких как ассоциативное и образное мышление, воображение, память, внимание, наблюдательность, чувство ритма, музыкальный слух и голос, координация и пластика движений, мимика, речь и т.д.;

- формирование устойчивого интереса к постижению художественной картины мира, приобретение разнообразного опыта восприятия произведений искусства;
- приобретение навыков театрально-исполнительской деятельности, понимание основных закономерностей музыкального и театрального искусства, их языка, выразительных средств;
- накопление знаний о театре, музыке, других видах искусства; владение специальной терминологией;
- воспитание уважения к культурному наследию России; практическое освоение образного содержания произведений отечественной культуры;
- расширение кругозора, воспитание любознательности, интереса к музыке и театральной культуре других стран и народов;
- формирование чувства коллективизма, сопричастности к общему творческому делу, ответственности за общий результат;
- гармонизация межличностных отношений, формирование позитивного взгляда на окружающий мир;
- получение опыта публичных выступлений, формирование активной социальной позиции, участие в творческой и культурной жизни школы, района, города, республики, страны;
- создание в образовательном учреждении творческой культурной среды.

## **Содержание курса внеурочной деятельности «Музыкальный театр»**

Основным содержанием обучения и воспитания по программе внеурочной деятельности «Музыкальный театр» является опыт проживания специфического комплекса эмоций, чувств, характеров, способов действия, порождаемых ситуациями коллективного воплощения музыкально-театральных образов.

Занятия театром имеют, в первую очередь, практическую направленность и нацелены на раскрытие творческого потенциала участников коллектива, в основе которых лежит способность к воплощению сценического действия в связности, целесообразности, осмысленности поведения в образе героя.

Главным смысловым стержнем программы является постановка сначала отдельных сцен и фрагментов, затем небольших музыкальных сказок, а со временем и развёрнутых сценических произведений, музыкальных спектаклей и / или театрализованных представлений. Премьерный показ новой постановки является кульминацией учебного процесса. Остальное учебное время распределяется с учётом необходимого подготовительного периода и репетиционной работы.

Постановка спектакля – это, без преувеличения, ключевое событие в жизни не только каждого участника школьного театра, но и открытое «выражение нравственной позиции коллектива»<sup>8</sup> в целом. «Очень важен сам процесс работы, увлечённость им участников коллектива, чтобы тогда, когда начнётся работа над конкретным спектаклем, репетиции были радостью, творческой потребностью исполнителей, а не скучной необходимостью. Постановка спектакля – результат длительной, большой, кропотливой работы, во время которой участники коллектива познают радость и муки творчества»<sup>9</sup>.

Как правило, один детский театральный коллектив способен подготовить и показать на публике один спектакль в год. При этом постановки прошлых лет могут некоторое время поддерживаться в актуальном состоянии, позволяя обучающимся принимать активное участие в творческой и социально-культурной жизни школы и местного сообщества, демонстрировать своё искусство на конкурсах и фестивалях.

Параллельно на каждом занятии осуществляется работа по планомерному развитию способностей и навыков обучающихся на материале, не имеющем прямого отношения к конкретной постановке. Это комплекс упражнений, этюдов, импровизаций, которые дают представление об основах сценической речи и сценического движения, позволяют осваивать азы актёрского мастерства, сольного и хорового пения, танца. Благодаря системе тренингов осуществляется поэтапный отбор и накопление элементов актёрской техники, пробуждается личная активность участников театрального коллектива к различным формам творческого самовыражения.

Программа предполагает формирование определённого уровня умений и навыков в сфере вокального, танцевального искусства, художественно-изобразительного творчества, осваиваемых с учётом психофизиологических возможностей школьников и особенностей текущей постановки. Материал

---

<sup>8</sup> Программы общеобразовательных учреждений. Театр I-XI классы. М.: Просвещение, 1995. 159 с., С. 69

<sup>9</sup> Там же., С. 64.

программы опирается на адаптированные упражнения, известные в театральной педагогике в комплексе с основами вокально-хорового развития и элементами хореографии, музыкального и сценического движения.

В зависимости от выбранной организационной модели, традиций и условий конкретного учебного заведения, возможен различный порядок и темп освоения программного содержания. Премьера может быть приурочена к окончанию учебного года, определенному календарному празднику или срокам проведения театральных фестивалей. Возможные варианты циклограмм зависят также от сложности репертуара, количества участников спектакля и уровня их подготовки. Ниже представлены наиболее распространённые варианты циклограмм организации учебно-воспитательной работы школьного театрального коллектива.

#### Примерная циклограмма «Учебный год»

сен.	окт.	ноя.	дек.	янв.	февр.	март	апр.	май
Знакомство с новым произведением, распределение ролей, первые читки, разучивание вокальных партий		Работа по ролям, диалоги, впевание сольных и хоровых номеров, постановка хореографических фрагментов		Репетиции фрагментами, отдельными сценами		Сводные репетиции	<b>ПРЕМЬЕРА</b> Анализ, работа над ошибками	
Упражнения, этюды, импровизации, тренинги.								

#### Примерная циклограмма «Весенняя ПРЕМЬЕРА»

сен.	окт.	ноя.	дек.	янв.	февр.	март	апр.	май
Знакомство с новым произведением, распределение ролей, первые читки, разучивание вокальных партий	Работа по ролям, диалоги, впевание сольных и хоровых номеров, постановка хореографических фрагментов	Репетиции фрагментами, отдельными сценами	Сводные репетиции	<b>ПРЕМЬЕРА</b> участие в конкурсах, фестивалях.	Анализ, работа над ошибками	Развивающие тренинги, импровизации		
Упражнения, этюды, импровизации, тренинги.							Упражнения, этюды.	

#### Примерная циклограмма «Новогодняя ПРЕМЬЕРА»

сен.	окт.	ноя.	дек.	янв.	февр.	март	апр.	май
------	------	------	------	------	-------	------	------	-----



Репетиции фрагментами, отдельными сценами постановка хореографических фрагментов	Сводные репетиции	<b>ПРЕМЬЕРА</b>	Анализ, работа над ошибками,	участие в конкурсах, фестивалях.	Знакомство с новым произведением, распределение ролей, первые читки, разучивание вокальных партий	Работа по ролям, диалоги, впевание сольных и хоровых номеров.
Упражнения, этюды.			Упражнения, этюды, импровизации, тренинги.			

Сценический репертуар, материал для текущих упражнений подбирается с таким расчётом, чтобы каждый участник коллектива мог попробовать свои силы в исполнении разноплановых ролей, принять участие в постановках различной тематики. При организации процесса важно соблюдать принципы равноправия, чтобы школьники были готовы не только выступать на сцене, но и выполнять другую работу, необходимую для постановки спектакля (рабочий сцены, осветитель, гримёр и т.д.). Таким образом снимается риск появления у отдельных обучающихся необоснованных амбиций, «звёздной болезни»; прививается ответственность за общее дело, реализуются на практике ценности трудового воспитания.

Одновременно с развитием творческих способностей, освоением практических умений и навыков, обучающиеся получают определённые знания о театральном искусстве, знакомятся с основными понятиями, категориями, терминами, развивают кругозор, осведомлённость в других видах искусства, культуре в целом.

Содержание внеурочных занятий по программе внеурочной деятельности «Музыкальный театр» согласуется с логикой изучения предмета «Музыка», которое структурно представлено восемью модулями (тематическими линиями) в начальной школе<sup>10</sup> и девятью модулями<sup>11</sup> в основной школе. Преемственность тематических линий между начальным и основным образованием может быть представлена следующим образом:

Начальная школа	Основная школа
<b>МОДУЛИ</b>	
«Музыкальная грамота»	

<sup>10</sup> Музыка. Примерная рабочая программа начального общего образования С. 8.

<sup>11</sup> Музыка. Примерная рабочая программа основного общего образования С. 7.

	«Жанры музыкального искусства»
«Музыка в жизни человека»	
	«Музыка моего края»
«Народная музыка России»	«Народное музыкальное творчество России»
«Музыка народов мира»	«Музыка народов мира»
«Духовная музыка»	«Истоки и образы русской и европейской духовной музыки»
«Классическая музыка»	«Европейская классическая музыка»
	«Русская классическая музыка»
«Современная музыкальная культура»	«Современная музыка: основные жанры и направления»
«Музыка театра и кино»	«Связь музыки с другими видами искусств»

Вариативный принцип, лежащий в основе модульной структуры программы по предмету «Музыка», позволяет развивать её тематическое содержание в программе внеурочной деятельности «Музыкальный театр»<sup>12</sup>. Основная линия взаимодействия реализуется в углублении и расширении модулей **«Музыка театра и кино»** (в начальной школе) и **«Связь музыки с другими видами искусства»** (в основной школе). По сути, любой спектакль, постановка которого осуществляется силами обучающихся, является практической формой реализации предметного содержания данных модулей.

Выбор педагогом конкретного произведения, того или иного репертуара для сценического воплощения открывает возможности для тематического расширения и других модулей программы предмета «Музыка». В частности, постановка спектаклей в эстетике народного гуляния, балагана, скоморошин и кукольных народных театров будет способствовать углублённому освоению содержания модулей **«Музыка моего края»**, **«Народная музыка России»**, **«Народное музыкальное творчество России»**. Музыкальные спектакли, основанные на фольклорных сюжетах и музыкальном материале других стран,

<sup>12</sup> Наиболее органично состыковка программ урочной и внеурочной деятельности на тематическом уровне достигается при реализации организационных моделей «Творческая параллель» и «Ровесники».

станет для школьников культурной средой для расширения представлений о содержании модуля **«Музыка народов мира»**.

Использование в музыкальном сопровождении спектакля фрагментов произведений русских и зарубежных композиторов будет способствовать углубленному освоению модулей **«Классическая музыка»**, **«Русская классическая музыка»**, **«Европейская классическая музыка»**.

Постановка мюзиклов, перенесение на драматическую сцену музыкальных и анимационных фильмов внесёт значительный вклад в освоение школьниками модулей **«Современная музыкальная культура»**, **«Современная музыка: основные жанры и направления»**.

При использовании различных организационных моделей возможно и более тесное взаимодействие с программным материалом уроков музыки по следующим тематическим направлениям:

<b>Тематический модуль</b>	
Содержание	Виды деятельности обучающихся
<b>Модуль: Музыкальная грамота</b>	
Весь мир звучит. Звуки музыкальные и шумовые.	Игра – подражание звукам и голосам природы с использованием шумовых музыкальных инструментов, вокальной, двигательной импровизации. Артикуляционные упражнения с использованием звукоподражательных элементов, шумовых звуков. Игры на умение слушать окружающий мир.
Интонация. Выразительные и изобразительные интонации в музыке, речи, пластике.	Разучивание, исполнение речевых и вокальных упражнений, песен, вокальные и пластические импровизации на основе данных интонаций, актёрские этюды, игры-перевоплощения.
Ритм. Ритмический рисунок. Ритмическая партитура.	Сочинение композиций с помощью звучащих жестов. Сочинение танцевальной, пластической композиции на основе предложенного ритмического рисунка. Ритмические импровизации, двигательные каноны. Игры «Ритмическое эхо», «Замри-отомри».

Размер. Музыкальные размеры 2/4, 3/4, 4/4.	Пластические упражнения, двигательные импровизации на освоение равномерной пульсации, сочетания сильных и слабых долей. Освоение танцевальных движений размерах 2/4, 3/4, 4/4.
Язык искусства: выразительные средства музыки, речи, движения	Вокальные, двигательные, речевые игры, этюды, упражнения на освоение средств выразительности в различных комбинациях (сказать, спеть, показать одно и то же медленно или быстро, громко или тихо, связно или отрывисто, разным тембром голоса и т.д.)
Музыкальная форма (двухчастная, трёхчастная, куплетная, рондо).  Контраст и повтор как принципы развития.	Вокальные, двигательные импровизации, разучивание танцевальных композиций в двухчастной, трёхчастной форме, рондо. Декламация стихов, актёрские этюды на повтор, контраст.  Групповая работа – сочинение композиций в определённой форме с использованием звучащих жестов, танцевальных движений, шумовых инструментов.
Вариации как принцип развития	Пластические, актёрские этюды под музыку на точность повторения, варьированное повторение. Придумывание различных вариантов обыгрывания одного и того текста, ситуации, мелодии.
<b>Модуль: Музыкальные жанры на театральной сцене</b>	
Песня, танец, марш. Жанровые сферы песенность, танцевальность, маршевость.	Разучивание, исполнение песен и танцев из музыкальных спектаклей. Построение и перестроение под музыку маршевого характера. Пластические, ритмические, интонационные импровизации под музыку песенного, танцевального, маршевого характера. Стихи и художественная проза – чтение, анализ жанровых признаков. Подбор и сопоставление литературных и музыкальных фрагментов на жанровой основе.
Жанры инструментальной и вокальной музыки в составе музыкального	Посещение театров, просмотр видеозаписей театральных постановок. Дискуссия о месте и роли музыкальных фрагментов спектакля, их жанровых особенностях.

спектакля (увертюра, антракт, романс, вокализ, ноктюрн, серенада и др.).	<i>На выбор или факультативно:</i> Проект «Я – режиссёр»: составление сценарного плана музыкального сопровождения к выбранным литературным произведениям.
Жанры в музыке и в литературе. Комплекс выразительных средств, отражённое в жанре жизненное содержание.	Разучивание, анализ, исполнение произведений с ярко выраженной жанровой основой (эпической, лирической, драматической, комической).  Слушание, сравнение, критическая оценка различных интерпретаций. Импровизация в жанре. Ассоциативные связи музыка-литература.
Музыкально-театральные жанры: опера, балет, мюзикл	Совместное посещение театров, фестивалей, просмотр телевизионных и интернет-трансляций. Дискуссии, игры-викторины. Импровизации, актёрские этюды на основе одного и того же текста (сюжета, сценки) в стилистике различных музыкально-театральных жанров. <i>На выбор или факультативно:</i> Составление письменного отзыва, рецензии на спектакль.
Номерная структура музыкального спектакля	Разучивание, анализ, исполнение вокальных и танцевальных номеров для театральных постановок (сольные номера, дуэты и трио, хоры и массовые танцы). Слушание, анализ инструментальных фрагментов музыкального спектакля. Творческие задания – подбор музыкального сопровождения для заданного театрального образа, актерского этюда, двигательной импровизации.
<b>Модуль: Музыка в жизни человека</b>	
Хор – музыкальное единство людей. Особое переживание – слияние голосов в пении.	Освоение базовых навыков хорового пения: певческая установка, певческое дыхание, формирование округлого звука. Пение по руке дирижёра: дыхание, начало, окончание пения. Упражнения на дыхание, артикуляцию. Выстраивание хорового унисона, поиск красивого тембра звучания хора. Разучивание, исполнение песен с сопровождением и <i>a cappella</i> .

Танцы, игры и веселье.	Подвижные игры под музыку. Пластические импровизации в характере музыкального звучания. Разучивание, исполнение простых движений и танцев, композиций.
Музыка в цирке, на уличном шествии, спортивном празднике.	Актёрские, пластические этюды под музыку соответствующего характера. Обыгрывание ситуаций парада, карнавального шествия, спортивного праздника. Групповые творческие импровизации «Цирковая труппа». <i>На выбор или факультативно:</i> Флеш-мобы на улицах города.
Военная тема в музыкально-театральном искусстве.	Создание, исполнение музыкально-литературных композиций военно-патриотической направленности, инсценировка военных песен. Просмотр и обсуждение спектаклей военной тематики.
<b>Модули «Музыка моего края», «Музыка народов России»</b>	
Сказки, мифы и легенды, народный театр.	Постановка на сцене спектаклей по мотивам русских народных сказок, преданий своего края, мифов и легенд народов России. Разыгрывание представлений в стилистике различных видов народного театра (балаган, раёк, вертеп и т.п.).
Фестиваль народной культуры <sup>13</sup> .	Представление на сцене песен, танцев, реконструкций фольклорных обрядов народов Российской Федерации
История родного края.	Постановка отдельных концертных номеров, спектаклей и фрагментов, посвящённых выдающимся людям родного края, значимым историческим событиям своей малой родины.
Театрализованная игра «КВН», посвящённая сегодняшнему дню	Постановка музыкальных, танцевальных номеров, придумывание пародий, шуточных сценок, реприз. Домашние заготовки и непосредственная импровизация на сцене.

<sup>13</sup> Подобное мероприятие может проводиться 1 раз в 3-5 лет в формате общешкольного фестиваля, где предварительно между классами распределяются республики РФ и каждый класс готовит небольшой концертный номер (песня, танец, сценка). Фестиваль может быть приурочен к Дню народного единства 4 ноября, Дню конституции 12 декабря и другим праздникам.

родного города, края, республики	Творческая проектная деятельность команд, членов жюри из числа обучающихся.
<b>Модуль «Музыка народов мира»</b>	
Сказки народов мира.	Постановка на сцене спектаклей по мотивам народных сказок, преданий, мифов и легенд народов мира.
Международный фестиваль <sup>14</sup>	Представление на сцене песен, танцев, реконструкций фольклорных обрядов народов мира.
По странам и континентам.	Постановка отдельных концертных номеров, фрагментов, спектаклей, выдержанных в эстетике зарубежных национальных традиций (например, античная драма, итальянская комедия dell'arte, различные направления японского, китайского театра), в т.ч. спектакли на иностранном языке.
<b>Модуль «Духовная музыка»</b>	
Религиозные сюжеты и образы на театральной сцене.	Постановка фрагментов, спектаклей по мотивам библейских сюжетов, а также светские сюжеты (на философские темы смысла жизни, предназначения человека) с использованием духовной музыки русских и зарубежных композиторов.
<b>Модуль «Классическая музыка»</b>	
Классика музыкального театра	Постановка спектаклей, отдельных фрагментов из опер, балетов, музыкальных спектаклей (в т.ч. адаптированных для детей) русских и зарубежных композиторов-классиков (П.И. Чайковский, Н.А. Римский-Корсаков, Ц.А. Кюи, С. С. Прокофьев, Э. Григ, И. Штраус и др.)
Вечная классика	Постановка современных пьес, инсценировок литературных произведений различных авторов и жанров в сопровождении классической музыки
Гений и судьба	Постановка спектаклей биографического характера о жизни и судьбе выдающихся композиторов, исполнителей, их творчестве, ближайшем окружении и т.д..

<sup>14</sup> Подобное мероприятие может проводиться 1 раз в 3-5 лет в формате общешкольного фестиваля, где предварительно каждый класс выбирает страну, культуру которой он хотел бы представить на сцене. Фестиваль может быть приурочен к концу учебного года и проводиться в преддверии дня защиты детей (1 июня) или международного дня театра (27 марта).

<b>Модули «Современная музыкальная культура», «Музыка театра и кино», «Связь музыки с другими видами искусства»</b>	
Мюзикл	Постановка спектаклей, отдельных фрагментов из мюзиклов, музыкальных спектаклей, эстрадных шоу отечественных и зарубежных композиторов XX-XXI веков (М.И. Дунаевского, Г.Г. Гладкова, Э.Л. Уэббера, Р. Роджерса и др.)
С экрана – на сцену	Сценические интерпретации, постановки по мотивам любимых художественных и мультипликационных музыкальных фильмов.
Художник и искусство театра <sup>15</sup>	Проведение анализа идеи, сюжета и действий спектакля; создание проекта оформления, выполнение рисунков или коллажей костюмов, грима для действующих лиц; создание эскизов кукол — персонажей кукольного спектакля и эскизов основных мест действия (фон); выполнение проектов афиши, программки, пригласительного билета (эскиз, компьютерная графика).
Театр начинается с вешалки	Театральные профессии, их значение, практика создания спектакля «по полному циклу»: машинерия, изготовление декораций, костюмов, свет, звук, реклама, администрирование и т.д. <i>На выбор или факультативно</i> Экскурсия в театр с посещением театральных цехов, знакомство с внутренним устройством театрального здания.
Радиоспектакль	Создание музыкальной радиопостановки на основе выбранного (самостоятельно сочинённого) литературного произведения. Работа над интонационной выразительностью голоса. Опыт и навыки работы с микрофоном, монтаж аудиозаписи.
Школьная киностудия	Создание видеороликов, видеоклипов, любительских фильмов на основе текущего театрально-музыкального репертуара. Проектная деятельность по созданию видеофильма (сценарий, съёмка, озвучка, монтаж и т.д.).

Приведённые выше модули и тематические блоки являются примерными и способствуют реализации вариативного подхода. Они могут

<sup>15</sup> Данный тематический блок перекликается с примерной программой по изобразительному искусству для основного общего образования.



осваиваться выборочно в том порядке и объёме, который будет соответствовать используемой организационной модели, условиям конкретного образовательного учреждения. Педагог вправе видоизменять, дополнять, корректировать их содержание с учётом потребностей и творческих запросов обучающихся, специфики и текущих задач учебно-воспитательного процесса.

В едином комплексе с содержательными тематическими разделами, обучающиеся осваивают широкий спектр практических навыков. Ниже представлено расширенное содержание практических модулей, из которых педагог может отобрать наиболее подходящие блоки с учётом реальных возможностей обучающихся, наличных временных и материально-технических ресурсов конкретной образовательной организации.

<b>Модуль «Сценическое действие и речь»</b>	
<b>Фольклорные игры</b>	Участие в традиционных играх. Проявление личных качеств, индивидуальных способностей (темперамент, характер, уровень самоконтроля и др.), приобретение опыта непринуждённого общения, преодоление стеснительности, снятие зажимов, раскрепощение.
<b>Музыка звучащей речи</b>	Игры и упражнения, направленные на привлечение внимания к качеству звучащей речи. Слушание, пластическое интонирование, опыт произнесения небольших фраз, четверостиший в разных характерах (певуче, отрывисто, монотонно, резко, напряжённо, с удовольствием и т.д.).
<b>Дикция – вежливость актёра</b>	Артикуляционная гимнастика, выполнение упражнений на дыхание, дикцию, подачу звука, всестороннее развитие голосового аппарата. Тренировка сложных звукосочетаний, скороговорки. Подбор, сочинение и отработка текстов, направленных на выправление индивидуальных недостатков речи.
<b>Наблюдение (Наблюдение – основа перевоплощения)</b>	Решение практических задач, упражнений на внимание, наблюдательность. Навыки осознанного наблюдения за окружающим миром, животными, людьми. Импровизации – имитации поведения животных и птиц, людей разного возраста, профессии, характерных сказочных персонажей.

	Обсуждение, анализ достоверности, правдивости (похоже – не похоже, перевоплощается – кривляется). Актёрские задания на точность и вариативность повторения: «повтори», «дополни», «отличись».
<b>Физические действия</b> (логика поведения, ведущая к заданной цели)	Импровизации, упражнения на физические действия с различными предметами (логичный набор: швабра, тряпка, ведро; нелогичный набор: швабра, ножницы, плюшевый медведь и т.д.)
«Если бы..., как будто...»	Трансформация физических действий с учётом меняющихся условий (рисовать так, как будто болит рука, ломается карандаш, ветер сдувает листок бумаги и т.д.)
<b>Предлагаемые обстоятельства</b>	Обыгрывание обстоятельств места, времени, логики поведения (откуда и зачем пришёл, куда направляюсь, чего хочу, что мешает). Импровизации в предложенных обстоятельствах.
<b>Словесные действия</b>	Игры, импровизации с различными словесными действиями (упрекать, приказывать, удивлять, объяснять, предупреждать, ободрять). Сочетания одного действия с разными текстами и одного текста с разными действиями.
<b>Актёрский этюд.</b> Поведение, действия актёра – главное выразительное средство театра.	Придумывание историй, показ «по правде». Поиск убедительного жеста, мимики, взгляда, интонации. Событие на сцене как актёрская задача, требующая определенной логики поведения. Анализ, обсуждение того, «что» и «как» играет актёр. Осознание самого себя «в двух лицах»: актёр – и «материал», и «мастер» в одном лице.
<b>Голос – инструмент актёра</b>	Упражнения на развитие осознанного внимания к темпу, громкости, тембру речи, интонации. Упражнения, направленные на развитие ровности, плавности, гибкости, выносливости голоса. Поиск звукового посыла, полётности звучания. Тренировка тихого звучания – театрального шёпота.
<b>Речевая орфоэпия</b>	Освоение культуры сценической речи. Практические упражнения на основе правил произнесения гласных и согласных, ударений, пауз и т.д.. Слушание, сравнение и анализ с точки зрения орфоэпии разных вариантов произнесения одного и того же слова,

	фразы. Выработка установки на внимание к качеству собственной устной речи и речи окружающих.
<b>Смысловая «лепка» фразы</b>	Чтение, слушание, сравнение, анализ: поиск оптимального интонационного рисунка фразы. Упражнения на основе фраз простых и сложных. Тренировка комбинаций: основа и пояснения в единой фразе, пояснения на басах, пояснения на верхах, перечисление, сопоставление.
<b>Темпо-ритм</b>	Управление темпо-ритмом действий (упражнения на освоение 10 ритмов состояния энергии). Сознательное ускорение и замедление темпо-ритма. Этюды на соответствие и несоответствие внешнего и внутреннего темпо-ритма.
<b>Поэтическая речь</b>	Выразительное чтение стихотворений. Самостоятельный поиск темпа, ритма, тембра, интонации.
<b>Образ героя. Школа переживания и школа представления</b>	Поиски внутренней и внешней характерности образа. «Зерно» образа, его эмоциональная сущность, особенности поведения, мимики, жеста. Характер, особенности поведения людей. Описание и показ своего друга, сказочного героя, случайного прохожего. Действия от лица другого человека.
<b>Грим</b>	Поиск лица героя. Изучение своего лица. Элементы театрального грима (общий тон, румянец, грим носа, глаз и бровей; впадины и выпуклости, морщины; наклейки и накладки).
<b>Костюм</b>	Поведение в костюме. Влияние истории, среды, условий, отражённых в костюме на поведение персонажа.
<b>Чувство партнёра</b>	Упражнения на органичное сосуществование на сцене вдвоём, троём; развитие воображения, скорости реакции, навыка совместной слаженной работы. Отработка вариантов: одновременное действие и действие друг с другом. Импровизации, «досочинение своей роли» в логике, заданной другим человеком. Бытовые сценки и коммуникативные ситуации («гость и хозяин», «в магазине», «в музее», «в автобусе» и т.д.)
<b>Сценическое общение</b>	Поиск и тренировка согласованности, контакта с партнёром по сцене. Тактика взаимодействия в пространстве, речевой интонации, мимике и жестах.

	Пристройка сверху, пристройка снизу. Умение видеть, слышать, понимать, предугадывать действия партнера.
<b>Техника общения</b>	Актёрские этюды, импровизации, развивающие диалогические навыки: умение сохранять, перехватывать инициативу, вести наступление, использовать рычаги настойчивости, держать оборону (внутренняя позиция, сила - слабость, дружелюбность - враждебность), и т.д..
<b>Мизансцена</b>	Упражнения, этюды на выработку ощущения сценического пространства. Стоп-кадры (умение построить мизансцену на различные темы). Композиционный центр мизансцены. Импровизация и точность выполнения установленных мизансцен. Умение «видеть» партнера, не загораживать его.
<b>Басня</b>	Чтение басен по ролям, смена ролей. Инсценировки басен по законам разных театральных жанров (трагедия, комедия, фантастика, фарс и т.д.).
<b>Монолог</b>	Работа над монологом: анализ текста, разбиение на куски (монолог как поиск решения проблемы, стоящей перед персонажем, куски – варианты решений, приходящие ему в голову, с пояснениями, отступлениями). Придумывание ведущей мизансцены и параметров каждого куска, изменения бессловесных действий внутри куска, между кусками.
<b>Конфликт – основа сценического действия. Действие и противодействие</b>	Внутренняя сущность конфликта, сочетание текста и действия. Домысливание предлагаемых обстоятельств. Рассказ о герое от его собственного лица, от лица его противника. <i>На выбор или факультативно</i> Разыгрывание вариантов конфликта, взятого из окружающей жизни.
<b>Сцена</b> Сочинение сцены (небольшой пьесы).	Творческий групповой проект: придумать событие, действующих лиц, план развития события, мизансцены; придумать реплики героев, распределить роли, выбрать режиссера, поставить и сыграть сцену.
<b>Драматургия спектакля</b>	Просмотр, обсуждение спектаклей с точки зрения драматургии (экспозиция, завязка, кульминация, развязка). Интерпретация, осмысление авторского замысла (что хотел сказать режиссёр). Умение делить

	пьесы на куски, сцены и эпизоды, определять основную мысль спектакля, логику развития событий.
<b>Память</b>	Упражнения для развития памяти, знание условий и приёмов лучшего запоминания текстов, элементы мнемотехники.
<b>Работа актёра над ролью</b>	Переписка роли в ролевую тетрадь, разделение свободного места на три колонки: «задачи», «подтекст» «замечания режиссёра». Выяснение всех непонятных слов и их правильного произношения. Совершенствование актерских выразительных средств от показа к показу. Анализ работы своей и товарищей. Закрепление удачных находок и устранение ошибок. Связь со зрительным залом.
<b>Модуль «Музыкальное движение»</b>	
<b>Техника безопасности и правила поведения до, во время, и после занятий</b>	Внимание к своему физическому состоянию, умение вовремя заменить недомогание, обратиться за помощью к педагогу. Знание о недопустимости физических перегрузок. Понимание значения разминки, разгрузки, соблюдения водного и температурного режима.
<b>Подвижные игры под музыку</b>	Умение двигаться в соответствии с заданным музыкой темпо-ритмом, характером, передавать в движениях настроение, изменения динамики, регистров, чувствовать членение на фразы, окончание звучания.
<b>Зарядка для актёра</b> Развитие общего мышечного чувства, отдельных групп мышц	Упражнения на расслабление и напряжение различных групп мышц, перенесения центра тяжести. «Твёрдые и мягкие» руки, ноги. Раскачивание рук и корпуса, круговые и возвратные махи руками, ногами. Выпады с пружинным приседанием. Упражнения для кистей и суставов рук. Упражнения для ступни (полупальцы, носок, ахиллесово сухожилие), коленей (приседания, поднятие согнутой в колене ноги), корпуса (наклоны).
<b>Дружно в ряд!</b> Построения и перестроения в группах Парные и групповые позиции	Вход в зал, приветствие – прощание (поклон). Построение в колонну, в шеренгу, цепочкой, в круг. Свободное рассредоточение по залу. Построение в две шеренги, в две колонны, два, круга. Перестроение в разных направлениях, сочетаниях. Соединённые руки в парах, лодочка, крест-накрест.

	«Воротца», «Плетень», «Корзиночка», «Звёздочка», «Карусель».
<b>Танцевальная позиция (элементы классической хореографии)</b>	Практическое освоение понятий осанка, «ровная спина», «вытянутая стопа», базовых позиций рук (подготовительная, I, II, III) и ног (I – VI позиции) в ходе разминки, танцевальных упражнений.
<b>Ходьба под музыку</b>	Марши в разных темпах, акцентированная ходьба, топающий шаг, осторожный шаг, шаг на полупальцах, плавный шаг, шаги с высоким подниманием коленей.
<b>Бег и прыжки под музыку</b>	Лёгкий бег, стремительный, сильный бег, пружинный бег с прыжками, бег на месте, сценический бег, пружинные прыжки на месте, с продвижением, галоп, танцевальный поскок с ноги на ногу, кружение поскоками
<b>Элементы гимнастики и акробатики</b>	Партерные упражнения, скрутки, перекаты, мостик, колесо, шпагат, сценические падения, растяжка.
<b>Пластическая импровизация</b>	Танцевальный образ, умение свободно двигаться под музыку и завершать движение характерной позой, менять характер и настроение танцевальной импровизации в соответствии с изменением характера музыки. Мимика и жест в танце.
<b>Элементы народного танца</b>	Поклон в русском танце, позиции рук (на талии, раскрыты, скрещены перед грудью), положения рук в парах (под руку, «воротца» и т.д.), хлопки в ладоши. Хороводный шаг, топающий шаг, притопы, пересек, дробный шаг. Шаг с каблука, «ковырялочка», полуприсядка. Повороты. Вращение на припадании на месте. Хороводы цепочкой, змейкой, стенка на стенку. Фигуры народных танцев («корзиночка», «круг», «улица», «карусель»).
<b>Элементы историко-бытового танца. Танцы народов мира</b>	Поклоны и исходные позиции. Основной шаг. Приёмы и фигуры движения вперёд, в сторону, повороты. Балансе, вальсовая дорожка (променад). Танцевальный шаг с носка с продвижением вперёд, назад. Дорожки в паре. Галоп, полька, полонез, вальс. Основные шаги и базовые фигуры мазурки, цыганочки, лезгинки, сиртаки.
<b>Элементы эстрадного танца, джаз-танца, Популярные молодёжные стили</b>	Приставные шаги, волна в корпусе, «кач» на мягких коленях, «Kick Ball Change», повороты, выпады, амплитуда движения рук. Стрейчинг, Isolation-упражнения, release, contractions, curve и др.. Тренаж на активное передвижение ориентацию в

<b>и современная хореография</b>	пространстве, сложную координацию движений на разных уровнях (высокий, средний, партер).
<b>Постановочная работа для актуальных спектаклей</b>	Рисунок танца, комбинация. Правила исполнения синхронов, переходов и рисунков. Сюжетные танцы. Передача музыкального образа пластическими выразительными средствами.

## ПРЕДМЕТНОЕ СОДЕРЖАНИЕ ПО ГОДАМ ОБУЧЕНИЯ

### 1 год обучения:

#### *Упражнения, игры, импровизации*

Подвижные игры и творческие импровизации под музыку (вначале хорошо знакомые ярко контрастные образы животных, птиц, механизмов: кошка, лягушка, бабочка, мотоцикл, робот; затем более сложные, абстрактные: огонь, цветы, солнечные блики, снег).

Игры и упражнения на память физических действий, двигательную фантазию, свободу и контроль движений: «Где мы были, мы не скажем, а что делали – покажем», «Замри», «У дядюшки Трифона», «Скульптор и глина».

Упражнения, направленные на снятие телесных зажимов, мускульную свободу (напряжение и расслабление мышц рук, ног, туловища, головы, лица; перекал напряжения из одной части тела в другую).

Танцевальная разминка. Упражнения на развитие основных групп мышц, ритмическую координацию движений под музыку спокойного, подвижного характера. Простейшие перестроения под музыку маршевого характера. Элементы народного и историко-бытового танца (позиции рук, ног, корпуса). Шаги, притопы, поклоны. Основной шаг галопа, хоровода, польки. Хореографическая композиция из 3-4 движений по кругу.

Игры и упражнения на развитие и удержание произвольного внимания («Кто во что одет», «Что слышали за окном», «След в след», «Летает - не летает»), на развитие фантазии, речевой свободы: в куклы<sup>16</sup>, сочиняем сказку вместе,

<sup>16</sup> В том числе в логике оживления любого предмета – шапки, варежки, чайника.

«воображаемый телевизор»<sup>17</sup>. Бытовые сценки-пантомимы, коллективные этюды (кошка и собака, птица и птенчики; волна, пирамида, ручеек).

Артикуляционные игры и упражнения, элементы логоритмики. Дыхательные упражнения на выработку певческой установки, хорового унисона. Попевки, основанные на поступенном нисходящем мелодическом движении на 2-3-5 звуках в умеренном темпе.

### **Музыкальные спектакли, постановки (примерный репертуар)**

( 1 спектакль в год)

**Семеро козлят.** Музыка М. Коваля, слова Е. Манучаровой

**Муха-Цокотуха.** Музыка М. Красева, слова К. Чуковского.

**Теремок.** Музыка М. Красева, по сказке С. Маршака

**Петушок.** Музыка М. Красева, либретто М. Клоковой и М. Красева

**Тим и Том.** Музыка М. Красева, либретто М. Клоковой

**Гуси-лебеди.** Музыка К. Волкова, слова Е. Благиной по мотивам русской народной сказки

**Репка.** Музыка В. Калистратова, сценарий И. Козлова

**Снегурочка.** Музыка Е. Тиличевой, инсценировка Л. Некрасовой

**Как курочка хлеб испекла.** Музыка С. Бодренкова, тексты песен Ю. Полухина, сценарий Ю. Николаева (по мотивам русской народной сказки).

### **2 год обучения:**

#### ***Упражнения, игры, импровизации***

Танцевальная разминка. Упражнения на развитие основных групп мышц, координацию движений под музыку различного характера. Упражнения на ощущение музыкальной формы: одновременно с музыкой вступить, окончить движение, в т.ч. навыки поочередного вступления в общий танец.

---

<sup>17</sup> Дети сидят на стульях и представляют, что они смотрят телевизор. Каждый рассказывает, какую передачу он видит. Можно с воображаемого пульта переключать каналы.



Пластические импровизации под музыку двух-, трёхчастной формы (смена характера движения при изменении характера музыки).

Упражнения на двигательную ориентацию в пространстве: построения в колонну, круг, полукруг; перестроения из одной линии в две, три (ходьба, бег, подскоки, галоп); хороводные рисунки «цепочка», «змейка», «воротца».

Элементы народного и историко-бытового танца (галоп, полька, вальс). Танцевальные шаги разного характера (лёгкий скользящий шаг, шаг с каблука, шаг с притопом, «ёлочка», «гармошка», «ковырялочка» и др.), движения рук (хлопки, движения с платочком, руки на талии и др.). Хореографическая композиция в двух-, трёхчастной форме из 4-5 движений по кругу с перестроением.

Музыкально-пластические этюды под яркую характерную музыку – импровизации движений, передающих повадки животных, поведение характерных сказочных персонажей (Баба Яга, Водяной, Кашей Бессмертный, лиса, заяц, медведь и т.д.)

Актёрский тренинг: наблюдение за животными, другими людьми, действие от лица другого человека (от лица друга, бабушки, киногероя; чищу зубы, еду в трамвае, пишу письмо); упражнения на взаимодействие (эстафета, встать по пальцам, зеркало, тень), на индивидуальную память физических действий. Актёрские этюды на события «Впервые в жизни», «Записка», «Находка», «Сломал?!».

Краткие попевки, основанные на поступенном нисходящем мелодическом движении в ограниченном диапазоне. Вокально-хоровые распевания, состоящие из 3-4-5 звуков (в т.ч. фрагменты звукоряда, движения мелодии по звукам мажорного трезвучия), попевки на основе интервалов терция, кварта, квинта. Упражнения на выстраивание хорового унисона на слоги «лѐ», «мо», «ма», «му». Вокальные упражнения для развития музыкального слуха, диапазона и подвижности голоса. Фрагменты и отдельные фразы, наиболее важные интонации из разучиваемых песен по принципу секвенций и в разных тональностях.

Упражнения на совершенствование певческой установки, дыхания. Дыхательные и артикуляционные упражнения, скороговорки.

Инсценировка, сценическое представление музыкальных интерпретаций малых литературных форм (скороговорок, поговорок, прибауток, потешек, четверостиший).

### **Музыкальные спектакли, постановки (примерный репертуар)**

( 1 спектакль в год)

**Лесная сказка.** Музыка Ю. Корнакова, слова П. Кобракова.

**Самая красивая.** Музыка Ю. Галахова, сценарий В. Степанова

**Кот-хвастун.** Музыка З. Левиной, текст В. Левшина.

**Серебряные колёсики.** Музыка И. Ефремова, сценарий А. Яхнина

**Зелёная аптека.** Музыка В. Рубашевского, либретто П. Синявского

**Петя и волк.** Балет-пантомима на музыку С. Прокофьева.

### **3 год обучения:**

#### ***Упражнения, этюды, импровизации***

Танцевальная разминка. Упражнения на развитие основных групп мышц, координацию движений под музыку различного характера, метроритмической организации (вступить из затакта, выдержать паузу и т.д.). Упражнения на ориентацию в пространстве, перестроения (колонны по 1, 2, 4 человека; один круг – два круга, круг в круге, воротца, карусель).

Элементы народного, историко-бытового танца (шаг с полуприседанием, шаг с подскоком, подскоки с ноги на ногу, «верёвочка», сценический бег), эстрадного танца (волна в корпусе, «кач» на мягких коленях, «kick ball change») танцевальные рисунки «звёздочка», «корзиночка», «воротца». Хореографическая сюжетная композиция на основе освоенных движений в составе актуальной театральной постановки.

Импровизация в знакомых танцевальных жанрах (марш, полька, вальс, галоп, хоровод). Индивидуальные пластические этюды под музыку – импровизация движений, передающих абстрактное настроение, характер (энергичный, нежный, взволнованный, шаловливый и т.д.).

Актёрский тренинг: упражнения на взаимодействие (одновременное неподготовленное действие: хлопнуть в ладоши, поклониться, выстроиться по алфавиту и т.п.), память физических действий («Отличись, дополни,

повтори»<sup>18</sup>); на развитие двигательной фантазии («Превратился сам»<sup>19</sup>. «Парный крокодил»<sup>20</sup>). Парные этюды на противоположные по смыслу действия (спрятаться – найти, отнимать – не отдавать, уходить – останавливать). Игры на развитие фантазии, речевой свободы «Аббревиатуры»<sup>21</sup>, «Волшебная палочка»<sup>22</sup>. Речь от лица разных людей (диспетчер на вокзале, экскурсовод, спортивный комментатор).

Этюды на движение до слова, вместе со словом, после слова. Этюды на рождение слова «Не хочу!», «Прости», «Надоело». Инсценировка детских песен, стихов.

Дыхательные, артикуляционные упражнения, распевания, основанные на трезвучиях, отрезках звукоряда в нисходящем и восходящем движении, на различные гласные (у, а, о, и) и слоги (ля, лю, ле, ли, ма, мо, му и т.д.). Попевки, каноны на материале народных мелодий. Вокально-хоровые упражнения, направленные на расширение диапазона, выравнивание регистровых переходов, гибкость, подвижность голоса.

### **Музыкальные спектакли, постановки (примерный репертуар)**

( 1 спектакль в год)

**Страусёнок Роки.** Музыка Н. Пескова, сценарий Л. Васильевой-Гангус.

**Слонёнок-турист.** Музыка Б. Чайковского, слова Д. Самойлова.

**Дикие лебеди.** Музыка А. Лепина, сценарий И. Ивановой.

**Свадьба солнца и весны.** Музыка М. Кузмина, слова П. Соловьевой.

**Волк и семеро козлят на новый лад.** Музыка А. Рыбникова, слова Ю. Энтина.

---

<sup>18</sup> Первый этап выполнения заданий на память физических действий – повтори, второй – отличись, третий – дополни.

<sup>19</sup> По команде ведущего каждый должен превратиться в какой-то неодушевлённый предмет, растение (например, куст, инструмент, карандаш).

<sup>20</sup> Участники делятся на пары и загадывают по два слова (например: стол-стул, поезд – самолёт и т.п.). Все остальные отгадывают. Затем – обсуждение найденных решений (похоже – не похоже) выявление наиболее оригинальных импровизаций.

<sup>21</sup> Участники придумывают свою расшифровку сложной аббревиатуры (например, ГАБТ – Главная Аллея Большого Труда, или Городская Аптека Бесплатных Таблеток).

<sup>22</sup> Палочка передаётся из рук в руки в произвольном порядке. Передача сопровождается речью по заданному правилу, например, назвать прилагательное к существительному, число больше на 3, мультфильм и персонаж из него и т.д.

**Великан.** Детская опера С. Прокофьева.

**Золушка.** Музыка С. Прокофьева, по мотивам сказки Ш. Перро.

**Разноцветная снежинка.** Музыка Б. Карамышева, Сценарий Л. Гейдеко, тексты песен Б. Ческиса.

#### **4 год обучения:**

##### ***Упражнения, этюды, импровизации***

Танцевальная разминка. Упражнения на развитие всех групп мышц, с постепенным увеличением силовой нагрузки, упражнения на растяжку. Перестроения (по одному, в парах) в шахматном порядке, по диагонали. Двигательные импровизации с предметами (платочками, обручами, веерами)

Элементы народного танца («моталочка», переменный шаг, подбивка, дробушки, повороты, вращение с подъёмом на полупальцы, сценический и тройной бег, бег с «молоточками», дробным выстукиванием и др.) историко-бытового танца (полонез, менуэт), освоение танцевального стиля hip-hop (простейшие движения и фигуры: кач, slides, impulse и др.).

2-3 хореографические композиции, в т.ч. для актуальной театральной постановки.

Групповые (парные, по трое) пластические этюды под музыку – импровизация взаимодействующих движений, передающих различные настроения, характер музыки.

Упражнения на взаимодействие в пространстве (одновременное неподготовленное действие: переставить стулья, равномерно занять класс, собраться в группы по какому-либо признаку), память физических действий (в паре)<sup>23</sup>; на развитие двигательной фантазии («Превращение предмета»<sup>24</sup>, «Мастер и неумеха»)

---

<sup>23</sup> Выполнять на двоих действия с воображаемым предметом (нести бревно, играть в мяч, застилать скатерть и др.)

<sup>24</sup> Если в руках первого игрока стул превращается в мотор автобуса, то другие могут представить себя в роли кондуктора, пассажиров. Задача – дополнить импровизацию так, чтобы не разрушить первоначальный образ, а дополнить его.

Игры на развитие внимания, фантазии, речевой свободы «Фраза из слов»<sup>25</sup>, «Шумы»<sup>26</sup>, «Картинка за окном», «Смешные истории».

Парные этюды на рождение фразы («Пойдём домой!», «Я решил...», «Так это ты?!»), на зону молчания («Встречаем новый год вдвоём, но мы в ссоре», «Списать у вредного соседа по парте»). Групповая самостоятельная актёрско-режиссёрская работа: инсценировка небольшого детского рассказа.

Дыхательные, артикуляционные, вокальные упражнения, в т.ч. на интонирование мажорного и минорного трезвучий, интервалов в различном мелодическом движении, интервалов в двухголосии. Пение гамм. Упражнения на развитие навыков двухголосия (выдержанный звук в одном из голосов, остинато, каноны, навык пения терцовой вторы - на интонационном материале народных мелодий).

### **Музыкальные спектакли, постановки (примерный репертуар)**

( 1 спектакль в год)

**Где зимует лето?** Музыка А. Абрамова, сценарий Л. Савельева

**Таинственный гиппопотам.** Музыка И. Егинова, сценарий И. Воронцовой.

**Приключения Незнайки и его друзей.** Музыка Г. Гладкова, сказка Н. Носова.

**Сказки старого ворона.** Музыка и либретто В. Семенова

**Летучий корабль.** Музыка М. Дунаевского, тексты песен Ю. Энтина.

**Щелкунчик.** Музыка П. Чайковского, текст Н. Суслевой.

**Песенка в лесу.** Музыка Р. Бойко, текст Я. Акима и Р. Бойко

**Мойдодыр.** Детская опера. Музыка Ю. Левитина, стихи К. Чуковского

### **5 год обучения:**

---

<sup>25</sup> Заданы несколько слов. Нужно составить связное предложение, в котором были бы все заданные слова.

<sup>26</sup> По шумам дети должны догадаться что они означают, придумать ситуацию.

## ***Упражнения, этюды, импровизации***

Танцевальная разминка. Упражнения на укрепление всех групп мышц, развитие пластичности, гибкости, сложную координацию движений. Упражнения на свободное освоение пространства.

Элементы народного танца, историко-бытового танца (шаркающий ход, шаг с подскоком, повороты на переступаниях, на полупальцах; вращения на месте, вращения с продвижением). Социальные танцы, танцы народов мира, например, белорусский «Крыжачок», осетинский «Симд», греческий «Сиртаки» (основной ход на переступании с подскоком, подбивками, на высоких полупальцах; вращения, притопы, шаги с переступанием накрест, боковой ход с шагом на пятку и др.)

Элементы джаз-танца (изолированные движения разных центров: голова – повороты, наклоны, круги; плечи – круги-полукруги; грудная клетка – вперед-назад; пелвис – вперед-назад, круги-полукруги; руки-ноги – движения изолированных ареалов, упражнения для позвоночника и т.д.).

Не менее 2-х хореографических композиций, в т.ч. для актуальной театральной постановки.

Упражнения на правдоподобность физических действий («По правде и понарошку»<sup>27</sup>, «Убегает, догоняет, бежит»<sup>28</sup>, «Превращение комнаты»<sup>29</sup>, «Пять органов чувств»<sup>30</sup>), на совершенствование актёрской пластики, владение мышечными ощущениями («Вес»<sup>31</sup> «Только руки», «Только ноги»<sup>32</sup> «В маске»<sup>33</sup>).

Упражнения на коллективную согласованность действий (одновременно, друг за другом, вовремя). Этюды на технику актерского действия и взаимодействия (мобилизация, демобилизация, оценка факта, пристройка сверху, снизу, наравне).

---

<sup>27</sup> Сначала выполняется реальное дело (подметать пол, поливать цветы, мыть доску) потом то же самое понарошку, но как на самом деле.

<sup>28</sup> Обоснование конкретного вида бега вымышленными обстоятельствами – от кого убегает, почему, как при этом себя чувствует.

<sup>29</sup> Комната – уже не комната, а лес, вокзал, стадион...

<sup>30</sup> Сыграть человека, который что-то рассматривает, почуял какой-то запах, ему жарко или холодно и т.д.

<sup>31</sup> По команде 1 все превращаются в легких, по команде 2 – солидных, но довольных, 3 – недовольных усталых, 4 – все становятся тяжелыми до бессилия.

<sup>32</sup> Упражнения, в которых сценка, этюд разыгрывается в условиях тех или иных телесных ограничений.

<sup>33</sup> Яркая характерная маска закрывает лицо. Тело ищет способ компенсации выразительности, приспосабливается.

Игры на развитие внимания, фантазии, речевой свободы, интонационного слуха: речь «на цифрах»<sup>34</sup>, речь на тарабарском языке. Упражнения на «лепку фразы». Упражнения на технику речи (расширение диапазона, регистровые переходы, орфоэпия). Мнемотехнические упражнения, тренировка памяти.

Групповая самостоятельная работа: инсценировка басни.

Дыхательные и артикуляционные упражнения. Вокальный тренаж на чёткое, лёгкое исполнение мелких длительностей в подвижном темпе при одновременном решении двух задач: интонационная точность и чёткая дикция. Певческие упражнения, состоящие из 5-8 звуков: на развитие гибкости голоса, звуковысотного и динамического диапазона. Распевания по принципу секвенций на основе нисходящих и восходящих мотивов (отрезки звукоряда, трезвучия), исполняемые различными штрихами. Пение гамм с названием нот и на разные слоги, пение с переносом по тетраордам. Распевания с элементами двухголосия, ломаного арпеджированного движения мелодии.

### **Музыкальные спектакли, постановки (примерный репертуар)**

( 1 спектакль в год)

**Сокровища капитана Флинта.** Музыка Б. Савельева, сценарий и тексты В. Трифонова, Д. Иванова.

**Доктор Айболит.** Сказка-мюзикл. Музыка Г. Фиртича, сценарий Е. Чеповецкого и Д. Черкасского по мотивам произведений К. Чуковского.

**Сон дождя или новые приключения Дюймовочки.** Мюзикл В. Рощина и Е. Карамушка.

**Кот в сапогах.** Опера-сказка Ц. Кюи, либретто М. Поль

**Тайна снежной королевы.** Мюзикл М. Минкова, сценарий В. Коростылева по мотивам Х.Г. Андерсена.

**Ночь перед Рождеством.** По мотивам Н. Гоголя. Музыка – народная.

**6 год обучения:**

***Упражнения, этюды, тренинги, импровизации***

---

<sup>34</sup> В диалоге слова заменяются цифрами. В результате коммуникативная ситуация полностью переводится в интонационный план.

Танцевальная разминка. Упражнения на укрепление всех групп мышц, развитие пластичности, гибкости, сложную координацию движений, развитие вестибулярного аппарата (вращения, наклоны, прыжки и др.).

Упражнения на взаимодействие в парах, ощущение и понимание партнёра, танцевальный этикет. Базовые фигуры парного танца – перемена фигур, расхождение в разные стороны, встреча. Элементы социальных танцев, танцев народов мира (например: лезгинка, мазурка, цыганочка).

Элементы джаз-танца (координация, изоляция; позвоночник: flat back вперёд, в сторону, назад, изгибы торса упражнения на contraction, release; уровни движения «стоя», «сидя», «лёжа»; шаги, прыжки: jump, leap)

Не менее 3 хореографических композиций на основе изученных стилей и движений, в т.ч. для актуальной театральной постановки.

Актёрские этюды, упражнения на оправдание действий («Заданная поза», «Заданный жест», «Заданные слова»<sup>35</sup>). Упражнения на коллективную импровизацию, взаимодействие «Живая картина»<sup>36</sup>, «Игра по рассказанным ситуациям»<sup>37</sup>.

Упражнения на развитие богатства речевой интонации. Словесные действия различной направленности: воздействие на партнёра и его внимание (звать), память (узнавать), чувства (упрекать, ободрять), мышление (объяснять), воображение (удивлять, намекать) и т.д. Парные этюды на наступление (рычаги настойчивости: громче, медленнее, значительнее...) и оборону (глухая, избирательная), отступление. Этюды на публичное одиночество, органичное молчание. Упражнения на овладение темпо-ритмом состояний энергии). Игры и тренинги на развитие ассоциативного мышления («На что похоже?», Шарады).

Актёрские этюды на правдоподобность мизансцены. Импровизации на основе картин (Ю. Леман «Провинился», Т. Яблонская «Утро», К. Коровин «У

---

<sup>35</sup> Даётся точное описание позы, жеста, конкретная словесная фраза. Обучающимся нужно придумать, в каком контексте могла бы прозвучать эта фраза, что могло послужить причиной такой позы, или жеста.

<sup>36</sup> Обучающиеся предлагается создать живую картину на заданную тему, например: базар, перемена, стадион. Затем симпровизировать ситуацию «до», ситуацию после. Органичная жизнь в образе «до» и «после» замирает по хлопку – каждый должен быть внутренне готов замереть во время хлопка – это «стоп-кадр».

<sup>37</sup> Один обучающийся максимально подробно рассказывает историю, свидетелем которой он был. Другие подростки должны сыграть сценку в соответствии с данным рассказом. Рассказчик может дополнять, уточнять, показывать, что и как нужно сделать, чтобы воплотить историю на сцене.



балкона», Ф. Решетников «Опять двойка», «Прибыл на каникулы», Н. Богданов-Бельский «Ученицы», «Деревенские мальчишки и др.),

Игры-импровизации в различной театральной стилистике (скоромохи, трубадуры, древнегреческий театр).

Упражнения на развитие дыхания, артикуляции, вокальные упражнения на развитие диапазона, гибкости и подвижности голоса. Упражнения на расширение динамического диапазона. Выработка энергичного, но не резкого *f* и мягкого, но звучного *p*. Упражнения на контрастную смену динамики в т.ч. в подвижном темпе. Пение гамм с названием нот и вокализом, в т.ч. каноном. Упражнения на освоение двухголосия. Пение кадансов (двухголосных, трёхголосных).

### **Музыкальные спектакли, постановки (примерный репертуар)**

( 1 спектакль в год)

**Бременские музыканты.** Мюзикл Г. Гладкова, сценарий И. Ковалевской по мотивам сказки братьев Гримм.

**Мэри Поппинс, до свиданья!** Мюзикл М. Дунаевского (по одноимённому фильму Л. Квинихидзе).

**Буратино.** Музыка А. Рыбникова (по мотивам одноимённого фильма Л. Нечаева).

**Снежный богатырь.** Опера-сказка Ц. Кюи, либретто М. Поль

**Садко.** По мотивам народной былины и оперы Н. Римского-Корсакова.

**Левша.** По мотивам сказа Н. Лескова, музыка народная.

**Робинзон Крузо.** Мюзикл Н. Савельева, сценарий А. Меньшикова по мотивам романа Д. Дефо.

**Русалочка.** Мюзикл А. Менкена по мотивам сказки Х.К. Андерсена

**7 год обучения:**

***Упражнения, этюды, тренинги, импровизации***

Танцевальная разминка. Упражнения на укрепление всех групп мышц, развитие пластичности, гибкости, сложную координацию движений, развитие вестибулярного аппарата (вращения, наклоны и др.).

Упражнения на контакт-импровизацию (умение «слышать» не только своё тело, но и тело партнёра, находить общий центр тяжести, вступать в пластический диалог, становиться ведущим или ведомым).

Социальные, клубные танцы, танцы народов мира (например, чардаш, тарантелла, ирландский степ, мамба).

Элементы джаз-танца (изоляция, координация: голова, плечи, грудная клетка, пелвис – наклоны, повороты, круги, крест, квадрат; руки, ноги – движения изолированных ареалов, координация рук и ног без передвижения, с передвижением; упражнения для позвоночника: flat back, roll, twist; уровни, шаги, прыжки).

Элементы пантомимы, элементы танца модерн. Упражнения на осознание собственного тела, соединение дыхания с движением и «энергией» в движении, в танце. Упражнения на развитие ощущения пространства (вектор, линия, траектория движения; бег, прыжки, перекаты). Ощущения деформации тела (растяжение, сжатие, складывание, скручивание). Ощущение, владение ведущими точками тела.

Развёрнутые танцевальные композиции для мюзиклов.

Актёрские этюды, упражнения на оправдание действий («Тело в деле»<sup>38</sup>, «Костюм-превращение»<sup>39</sup>, «Пауза на троих», «Озвучивание паузы». Этюды на воспроизведение человеческих характеров. Этюды, упражнения на совершенствование навыков перевоплощения (детская, взрослая, старческая походка, физическое самочувствие, речь, логика действий).

Речевой тренинг (речь сценическая, бытовая, говоры, акценты; логика речи: речевой такт, логическая и психологическая пауза, ударения – главное и второстепенное). Работа над монологом. Работа всех над одной и той же ролью (отрывком). Навыки нанесения грима, грим как элемент образа (старческий грим, грим молодого лица, фантастический грим, расовый грим).

---

<sup>38</sup> Один обучающихся застывает в какой-то позе, характерной для того или иного дела. Другие пытаются понять логику этого действия повторяет позу и дополняет её «до» или «после» пойманного стоп-кадра.

<sup>39</sup> Обучающиеся ведут себя так, как будто на них особая шляпа, или плащ, или другой костюмированный атрибут

Импровизация мизансцен по скульптуре, барельефу. Создание радиоспектакля.

Вокальный тренинг. Распевания на разные слоги по отрезкам звукоряда, арпеджио с разнонаправленным движением вверх-вниз, сменой штрихов. Упражнения на уверенное интонирование полутонов, хроматического мелодического движения. Пение гамм с названием нот и вокализом, пение гамм на два голоса, пение кадансов, канонов. Подстраивание верхней и нижней вторы на основе народных мелодий.

### **Музыкальные спектакли, постановки (примерный репертуар)**

( 1-2 спектакля в год)

**Снегурочка.** По мотивам сказки Н. Островского, музыка народная.

**Сказка о царе Салтане.** По мотивам произведений А. Пушкина, Н. Римского-Корсакова.

**Про Красную шапочку.** Музыка А. Рыбникова (по мотивам одноимённого фильма Л. Нечаева)

**Маленький принц.** Мюзикл С. Плешака, слова и либретто Л. Борухзон

**Золушка.** Мюзикл С. Плешака, либретто Н. Поля

**Белоснежка и семь гномов.** Опера-мюзикл, музыка С. Плешака, либретто Н. Голя

**Город мастеров.** Опера-сказка Я. Солодухо, либретто С. Северцева по мотивам сказки Т. Габбе.

Музыкально-литературные композиции, составленные обучающимися самостоятельно.

### **8 год обучения:**

#### ***Упражнения, этюды, тренинги, импровизации***

Танцевальная разминка. Упражнения на укрепление всех групп мышц, развитие выносливости, дифференцированного мышечного контроля, прыгучесть и подвижность стопы, выразительность и гибкость рук, Упражнения на совершенствование координации, развитие вестибулярного

аппарата: использование падений и подъёмов в различных комбинациях, перекаты по полу, отклонение оси вращения от вертикали.

Упражнения на развитие чувства непрерывного движения, взаимосвязанности формы жеста, и инерции, навыки партнёрства (бесконтактные, контактные; вес и поддержка, доверие, риск опускания и принятия, простые поддержки, падение на руки партнёру). Пластические этюды на ощущение пространства в групповых импровизациях (успевать видеть то, что происходит вокруг, не сталкиваться друг с другом, равномерно заполнять пространство, опыт сочетания гравитации, скорости, инерции).

Танцевальные этюды сюжетного характера (сюжетная история – завязка, развитие, кульминация, финал), мимика и взгляд во время танца.

Сценические композиции на основе историко-бытовых и социальных танцев (рок-н-ролл, танго, латиноамериканские танцы)

Актёрские этюды, упражнения на оправдание действий («Озвучивание фотографии, картины, фильма», «Заданное действие», игра спиной). Выявление внутренних противоречий роли (Что есть доброго в злом персонаже). Смысловое обыгрывание контраста, приёма повтора-возврата. Контраст по темпо-ритму. Поиски, средств обострения контраста, смыслового диссонанса речи и движения, костюмов и декораций. Перенос на сцену жизненных наблюдений. Выявление, осознание своей творческой индивидуальности.

Овладение навыками действенного анализа пьесы ( через коллективной обсуждение, дискуссии). Поиск деталей, несущих в себе идейно-смысловую нагрузку

Дыхательные, артикуляционные, вокальные упражнения, направленные на развитие гибкости голосов, координации слуха и голоса на новом уровне (после мутации). Укрепление новых тембровых красок голоса развитие звуковысотного, динамического, тембрового диапазона (в т.ч. тембровые краски вибрато, полнозвучного ff, прозрачного фальцетного звучания и др.). Пение вокализов, многоголосных упражнений.

### **Музыкальные спектакли, постановки (примерный репертуар)**

( 1-2 спектакля в год)

**Обыкновенное чудо.** Музыка Г. Гладкова по мотивам сказки Е. Шварца.

**Ласточки.** Опера-мюзикл, музыка С. Плешака, либретто Е. Пальцева.

**Ромео и Джульетта.** Музыка С. Прокофьева, по мотивам В. Шекспира.

**Тайна синей пантеры.** Музыка С. Важдова, либретто Л. Небрат.

**Пер Гюнт.** Драма Г. Ибсена, музыка Э. Грига

**Три толстяка.** Опера-сказка В. Рубина по мотивам сказки Ю. Олеши

**Горе от ума.** По пьесе А. Грибоедова с музыкой русских композиторов первой половины XIX века (А. Грибоедов, А. Алябьев, А. Гурилёв, М. Глинка)

Указанный выше учебный материал является примерным, может быть заменён по усмотрению педагога на другие упражнения и музыкальные спектакли с учётом специфики и сложившихся традиций театрального коллектива, актуальных задач творческого развития обучающихся. В рамках одного учебного занятия блоки освоения элементов актёрского мастерства, хореографические и вокальные упражнения, разучивание партий и ролей, постановка мизансцен могут взаимопроникать друг в друга<sup>40</sup>, либо выделяться в качестве последовательно сменяющихся друг друга блоков<sup>41</sup>.

### **Примерная структура типового занятия:**

1. Вводная часть. Упражнения на дыхание, снятие зажимов, концентрацию внимания. Артикуляционная разминка (5-10 мин.)
2. Танцевальная разминка (5 мин)
3. Работа над хореографическим материалом (15 мин.)
4. Актёрский тренинг. Упражнения на выразительную речь, перевоплощение, взаимодействие и т.д. (15-20 мин).
5. Распевание, вокальные упражнения (5-10 мин)
6. Разучивание вокальных номеров спектакля (10-20 мин).
7. Репетиционно-постановочная работа (30 – 45 мин).

---

<sup>40</sup> Такая структура занятий возможна при проведении внеурочного занятия одним педагогом-мультипрофессионалом.

<sup>41</sup> Данная структура более удобна при проведении занятий несколькими педагогами, каждый из которых является специалистом в своей области.

## ПЛАНИРУЕМЫЕ РЕЗУЛЬТАТЫ

Освоение программы внеурочной деятельности «Музыкальный театр» направлено на достижение трёх групп результатов: личностных, метапредметных и предметных. При этом теоретическое структурное разграничение различных видов результатов на практике выступает как органичная нерасторжимая целостность. Личностные и метапредметные, в первую очередь коммуникативные результаты, имеют глубокое и содержательное предметное воплощение. Тематика театральных постановок способна отражать важнейшие направления воспитательной работы, ориентирована на комплекс базовых национальных ценностей.

### Личностные результаты

Личностные результаты освоения программы «Музыкальный театр» должны отражать готовность обучающихся руководствоваться системой позитивных ценностных ориентаций, в том числе в части:

1. **Патриотического воспитания:** осознание российской гражданской идентичности в поликультурном и многоконфессиональном обществе; проявление интереса к освоению традиций своего края, музыкальной культуры народов России; стремление развивать и сохранять культуру своей страны, своего края.

2. **Гражданского воспитания:** готовность к выполнению обязанностей гражданина, уважение прав, свобод и законных интересов других людей; осознание комплекса идей и моделей поведения, отражённых в лучших произведениях мировой культуры, готовность поступать в своей жизни в соответствии с эталонами нравственного самоопределения, отражёнными в них; активное участие в музыкальной, социокультурной жизни образовательной организации, местного сообщества, родного края, страны, в том числе в качестве участников творческих конкурсов и фестивалей, концертов, культурно-просветительских акций, праздничных мероприятий.

3. **Духовно-нравственного воспитания:** ориентация на моральные ценности и нормы в ситуациях нравственного выбора; готовность воспринимать театральное искусство с учётом моральных и духовных ценностей этического и религиозного контекста, социально-исторических

особенностей этики и эстетики; придерживаться принципов справедливости, взаимопомощи и творческого сотрудничества в процессе непосредственной творческой деятельности, при подготовке спектаклей, концертов, участия в фестивалях и конкурсах.

4. **Эстетического воспитания:** восприимчивость к различным видам искусства, стремление видеть прекрасное в окружающей действительности, готовность прислушиваться к природе, людям, самому себе; осознание ценности творчества, таланта; осознание важности музыкального и театрального искусства как средства коммуникации и самовыражения; понимание ценности отечественного и мирового искусства, роли этнических культурных традиций и народного творчества; стремление к самовыражению в разных видах искусства.

5. **Ценности научного познания:** ориентация на современную систему научных представлений об основных закономерностях развития человека, природы и общества, взаимосвязях человека с природной, социальной, культурной средой; овладение языком искусства, овладение основными способами исследовательской деятельности на материале доступной текстовой, аудио- и видео-информации о различных явлениях искусства, использование специальной терминологии.

6. **Физического воспитания, формирования культуры здоровья и эмоционального благополучия:** осознание ценности жизни с опорой на собственный жизненный опыт и опыт восприятия произведений искусства; соблюдение правил личной безопасности и гигиены, в том числе в процессе артистической, творческой, исследовательской деятельности; умение осознавать своё эмоциональное состояние и эмоциональное состояние других; сформированность навыков рефлексии, признание своего права на ошибку и такого же права другого человека.

7. **Трудового воспитания:** установка на посильное активное участие в практической деятельности при подготовке спектакля, проведении репетиций, сценических показов; трудолюбие, настойчивость в достижении поставленных целей; интерес к практическому изучению профессий в сфере культуры и искусства; уважение к труду и результатам трудовой деятельности.

8. **Экологического воспитания:** повышение уровня экологической культуры, осознание глобального характера экологических проблем и путей их решения; участие в экологических проектах через различные формы театрального творчества.

9. Личностные результаты, обеспечивающие *адаптацию* обучающегося *к изменяющимся условиям социальной и природной среды*: освоение социального опыта, основных социальных ролей, норм и правил общественного поведения, форм социальной жизни, включая семью, группы, сформированные в учебной исследовательской и творческой деятельности, а также в рамках социального взаимодействия с людьми из другой культурной среды; стремление перенимать опыт, учиться у других людей – как взрослых, так и сверстников, в том числе в разнообразных проявлениях творчества, овладения различными навыками в сфере музыкального, театрального и других видов искусства; смелость при соприкосновении с новым эмоциональным опытом, воспитание чувства нового, способность ставить и решать нестандартные задачи, предвидеть ход событий, обращать внимание на перспективные тенденции и направления развития культуры и социума; способность осознавать стрессовую ситуацию, оценивать происходящие изменения и их последствия, опираясь на жизненный опыт, опыт и навыки управления своими психоэмоциональными ресурсами в стрессовой ситуации, воля к победе.

### **Метапредметные результаты**

Метапредметные результаты, достигаемые при освоении программы «Музыкальный театр» отражают специфику искусства, как иного (в отличие от науки) способа познания мира. Поэтому основная линия формирования метапредметных результатов ориентирована не столько на когнитивные процессы и функции, сколько на психомоторную и аффективную сферу деятельности обучающихся.

#### ***1. Овладение универсальными познавательными действиями.***

Овладение системой универсальных познавательных действий в рамках программы «Музыкальный театр» реализуется в контексте развития специфического типа интеллектуальной деятельности – художественно-образного, музыкального мышления, которое связано с формированием соответствующих когнитивных навыков обучающихся, в том числе:

##### ***1.1. Базовые логические действия:***



- выявлять и характеризовать существенные признаки конкретного музыкального, театрального явления;
- сравнивать виды и жанры театрального искусства, элементы музыкально-театрального действия, сценические образы, сюжеты;
- устанавливать основания для сравнения, проводить аналогии, находить ассоциации с другими явлениями искусства;
- устанавливать существенные признаки для классификации явлений культуры и искусства, выбирать основания для анализа, сравнения и обобщения отдельных выразительных средств, элементов сценографии, актёрской игры, музыкального и визуального образа спектакля;
- выявлять недостаток информации, необходимой для достоверного и стилистически оправданного воплощения на сцене художественной задачи;
- обнаруживать взаимные влияния отдельных видов, жанров и стилей театрального искусства друг на друга, формулировать гипотезы о взаимосвязях;
- выявлять общее и особенное, закономерности и противоречия в комплексе выразительных средств, используемых при создании сценического образа конкретного произведения, жанра, стиля.

### ***1.2. Базовые исследовательские действия:***

- следовать за развитием, наблюдать процесс развёртывания драматического действия;
- использовать вопросы как инструмент познания;
- формулировать собственные вопросы, фиксирующие несоответствие между реальным и желательным состоянием учебной ситуации, восприятия, сценического воплощения театральных образов;
- составлять алгоритм действий и использовать его для решения актёрских, музыкально-исполнительских и других творческих задач;
- проводить по самостоятельно составленному плану небольшое исследование по установлению особенностей, сравнению художественных процессов, явлений, культурных объектов между собой;
- самостоятельно формулировать обобщения и выводы по результатам проведённого наблюдения, исследования.

### ***1.3. Работа с информацией:***

- применять различные методы, инструменты и запросы при поиске и отборе информации с учётом предложенной учебной или творческой задачи и заданных критериев;
- понимать специфику работы с графической, видео-, аудиоинформацией, музыкальными записями;
- выбирать, анализировать, интерпретировать, обобщать и систематизировать информацию, представленную в аудио- и видеоформатах, текстах, таблицах, схемах;
- оценивать надёжность информации по критериям, предложенным учителем или сформулированным самостоятельно;
- различать тексты информационного и художественного содержания, трансформировать, интерпретировать их в соответствии с учебной или творческой задачей;
- использовать интонирование для запоминания звуковой информации, музыкальных произведений, развивать мышечную память как способ сохранения пластической информации;
- самостоятельно выбирать оптимальную форму представления информации (драматическое, вокальное исполнение, текст, таблица, схема, презентация, театрализация и др.) в зависимости от коммуникативной установки.

### ***2. Владение универсальными коммуникативными действиями***

Овладение системой универсальных коммуникативных действий в рамках программы «Музыкальный театр» реализуется, в первую очередь, через совместную деятельность, содержанием и результатом которой является постановка и публичный показ музыкальных спектаклей. Она предполагает нелинейную динамику творческого процесса, в которой сочетаются индивидуальные, групповые и коллективные формы работы.

Сценическое действие предполагает не только игру актёров, пение и танец. Оно не может быть реализовано без решения дополнительных практических задач, которые также обеспечиваются силами участников театрального коллектива (рабочий сцены, осветитель, костюмер, гримёр, администратор; ответственные за изготовление реквизита, бутафории; ответственные за информационную поддержку и т.д.). Постоянная ротация участников, готовность и умение каждого не только выступать на сцене, но и

выполнять вспомогательные функции являются естественной средой, обеспечивающей разноуровневую коммуникацию обучающихся.

При этом специфика освоения элементов актёрского мастерства, непосредственного взаимодействия с партнёрами в режиме «здесь и сейчас» позволяет обучающимся формировать расширенный спектр компетенций в сфере общения. А именно:

- выражать свою идею, мысль комплексно, используя вербальные и невербальные средства коммуникации;
- ярко и убедительно выражать эмоции, собственное отношение к происходящему;
- вести устный диалог, владеть техниками «пристройки» к собеседнику;
- анализировать внешние обстоятельства общения, чувствовать логику событий, улавливать подтекст;
- выступать на публике, владеть основами ораторского искусства и сценического движения, органично чувствовать себя в пространстве, преодолевать сценическое волнение;
- конструктивно обсуждать с товарищами по коллективу текущую деятельность – как свою собственную, так и других людей;
- видеть различия в поведении других людей, воспринимать их как естественное проявление разнообразия, богатства социального окружения человека.

В совместной деятельности:

- согласовывать собственные цели и действия с целями и действиями других участников коллектива,
- коллегиально строить действия по достижению общей цели: распределять роли, договариваться, обсуждать процесс и результат совместной работы;
- выполнять свой участок работы, нести безусловную ответственность за её качество;
- выручать товарищей в непредвиденной ситуации, приходить на помощь, уметь жертвовать своими интересами ради общего дела;
- проявлять готовность руководить, выполнять поручения, подчиняться;
- развивать навыки эстетически опосредованного сотрудничества, соучастия, сопереживания в процессе исполнения и восприятия

произведений искусства; понимать ценность такого социально-психологического опыта, переносить его на другие сферы взаимодействия;

### ***3. Овладение универсальными регулятивными действиями***

Личные результаты обучающихся, сформированные в результате занятий «Музыкальным театром» выходят далеко за рамки художественно-эстетической деятельности, они воспитывают ценные навыки, привычки, установки, которые обеспечивают социальные аспекты функциональной грамотности, вырабатывают компетенции, позволяющие быстро адаптироваться в окружающем мире.

Особое значение, исключительную ценность они обретают и в качестве вклада каждого участника коллектива в общее дело. В рамках программы «Музыкальный театр» регулятивные универсальные учебные действия тесно смыкаются с коммуникативными умениями и навыками. Самоорганизация и рефлексия всегда идут двумя параллельными путями – как в индивидуальном плане, так и в логике планирования и оценке совместных действий. Взаимодействие этих путей регулятивных универсальных учебных действий, как правило, предполагают корректировку личных интересов и намерений, их подчинение интересам и потребностям творческого коллектива в целом.

#### ***3.1. Самоорганизация:***

- выявлять проблемы в своей жизни, которые могут быть решены с помощью приёмов и навыков, освоенных в ходе театральных занятий;
- рассматривать жизненную проблему, как актёрский этюд, творческую задачу, которая может быть решена различными способами, рассматривать альтернативные варианты, выбирать наилучший вариант решения;
- чувствовать ответственность перед партнёром по сцене, координировать свои действия с учётом возможностей и намерений партнёра, нести ответственность за свою часть работы перед всем коллективом;
- уметь ограничивать свои личные интересы и намерения с учётом мнения, интересов, возможностей других членов коллектива
- ставить перед собой среднесрочные и долгосрочные цели по самосовершенствованию, в том числе в части творческих,

исполнительских навыков и способностей, настойчиво продвигаться к поставленной цели;

- планировать достижение целей через решение ряда последовательных задач частного характера.

### ***3.2. Самоконтроль (рефлексия):***

- владеть способами самоконтроля, самомотивации и рефлексии;
- давать адекватную оценку учебной ситуации и предлагать план её изменения;
- предвидеть трудности, которые могут возникнуть при решении учебной задачи, и адаптировать решение к меняющимся обстоятельствам;
- объяснять причины достижения (недостижения) результатов деятельности; понимать причины неудач и уметь предупреждать их, давать оценку приобретённому опыту;
- вносить коррективы в деятельность на основе новых обстоятельств, изменившихся ситуаций, установленных ошибок, возникших трудностей.

### ***3.3. Эмоциональный интеллект:***

- чувствовать, понимать эмоциональное состояние самого себя и других людей, использовать возможности театрального искусства для расширения своих компетенций в данной сфере;
- развивать способность управлять собственными эмоциями и эмоциями других как в повседневной жизни, так и в ситуациях сценического общения, публичного выступления;
- выявлять и анализировать причины эмоций;
- понимать мотивы и намерения другого человека, анализируя коммуникативно-интонационную ситуацию;
- регулировать способ выражения собственных эмоций.

### ***3.4. Принятие себя и других:***

- уважительно и осознанно относиться к другому человеку и его мнению, эстетическим предпочтениям и вкусам;
- признавать своё и чужое право на ошибку, при обнаружении ошибки фокусироваться не на ней самой, а на способе улучшения результатов деятельности;

- принимать себя и других, не осуждая;
- проявлять открытость.

### **Предметные результаты**

- выступать на сцене, играть разнохарактерные роли, выразительно и достоверно передавая художественный замысел автора, вкладывая в актёрскую игру личностно значимый смысл;
- исполнять вокальные, танцевальные, пластические номера в составе развёрнутого драматического действия, отдельных сценах, концертных номерах;
- органично и естественно чувствовать себя перед публикой, взаимодействовать с партнёрами по сцене;
- понимать специфику, иметь представление о комплексе выразительных средств театрального искусства;
- владеть основами ораторского и вокального искусства, уметь выразительно и грамотно говорить, петь, освоить различные манеры пения и сценической речи;
- владеть пластикой своего тела, освоить основы сценического движения, пантомимы, доступных танцевальных стилей;
- выполнять сценическую задачу, органично и естественно существовать в предлагаемых обстоятельствах, импровизировать;
- знать приёмы и способы развития памяти, действий в конфликтных ситуациях, снятия психологических зажимов, уметь их применять на сцене и в жизни;
- уметь организовать собственную работу над ролью, помогать педагогу в организации репетиций с младшими обучающимися;
- представлять на концертах, праздниках, фестивалях и конкурсах результаты коллективной музыкально-исполнительской, творческой деятельности, принимать участие в культурно-просветительской и общественной жизни.

### Предметные результаты

#### 1 год обучения

- 1) Активно включаться в творческий процесс, преодолевать стеснение, робость.

- 2) Знать технику безопасности на занятиях, правила поведения на занятиях, правила поведения при посещении театра.
- 3) Участвовать в играх, игровых упражнениях, стремиться к созданию доступного игрового образа (самому придумать, сделать, показать).
- 4) Удерживать произвольное внимание, концентрировать внимание «внутри себя», уметь сосредоточиться на слуховых, зрительных, двигательных ощущениях; контролировать дыхание, мышечный тонус (снятие телесных зажимов).
- 5) Двигаться в соответствии с темпоритмом, характером музыки. Уметь прохлопать равномерную метрическую пульсацию, ритмический рисунок, состоящий из восьмых и четвертей.
- 6) Освоить основной шаг галопа, хоровода, марша. Исполнять небольшие танцевальные связки, состоящие из 3-4 повторяющихся движений.
- 7) Импровизировать (в т.ч. под музыку) пластические образы – характеристики животных, птиц, стремиться к узнаваемости образа. Придумывать и показывать небольшие сценки бытового содержания (на 2-3 действия).
- 8) Показывать физические действия с воображаемым(и) предметом(ами).
- 9) Выразительно декламировать четверостишия, скороговорки, чётко артикулируя слова.
- 10) Рассказывать увиденные, самостоятельно сочинённые истории, сюжеты, сценки.
- 11) Знать правила певческой установки, дыхания, сознательно участвовать в распевании. Петь выразительно простые песни (одноголосные, диатонические, с простым, повторяющимся ритмическим рисунком, краткими фразами, с преобладанием поступенного мелодического движения) преимущественно кантиленного характера (с инструментальным сопровождением).
- 12) Иметь опыт выступления на сцене в инсценировке детской сказки и / или массовой танцевальной, хоровой сцене<sup>42</sup>.
- 13) Понимать значение слов и терминов: театр, зрительный зал, сцена, игра, актёр, зритель.

2 год обучения

---

<sup>42</sup> В рамках организационных моделей «Камерный театр», «Общешкольный театр», когда начинающие артисты привлекаются для участия в массовых сценах в постановках, осуществляемых более взрослыми обучающимися,

- 1) Знать правила поведения на сцене (не вставать спиной к зрителю, сохранять тишину за кулисами, не задевать кулисы во время сценического действия и др.).
- 2) Создавать пластические импровизации под музыку, слышать границы музыкальной формы, менять характер движений при смене характера музыки.
- 3) Слышать темп, ритмические особенности музыки. Уметь прохлопать метрическую пульсацию на 2/4, 3/4, 4/4, ритмический рисунок, состоящий из восьмых, четвертей, половинных.
- 4) Ориентироваться в пространстве, уметь заполнить пространство действием; находить своё место, соблюдать рисунок движения в группе, в т.ч. при построении в колонну, круг, полукруг, перестроении в линии.
- 5) Исполнять основной шаг и 1-2 простых движения польки, вальса.
- 6) Исполнять в группе несложные хореографические композиции в жанре народного танца своего края, республики, региона.
- 7) Наблюдать за повадками животных, поведением людей (особенности речи, взгляда, мимики, жеста), воплощать свои наблюдения в актёрских этюдах-импровизациях.
- 8) Выполнять по-разному одно и то же действие в различных предлагаемых обстоятельствах.
- 9) Уметь переходить из позиции исполнителя в позицию зрителя и наоборот. Уметь видеть отличия в исполнении одного и того же задания, этюда разными обучающимися.
- 10) Овладеть начальными навыками сценических действий, различать действия физически и словесные, стремиться правдиво действовать в предлагаемых обстоятельствах, иметь представление об исполнительской задаче, событии и его оценке.
- 11) Доброжелательно и конструктивно участвовать в обсуждении актёрских этюдов, импровизаций товарищей.
- 12) Выполнять упражнения на дыхание, артикуляцию, речевое и вокальное развитие голоса, понимать их значение в развитии своих задатков и способностей.
- 13) Выразительно, эмоционально, «в образе» исполнять несложные (одноголосные, диатонические, с элементами движения мелодии по звукам аккордов и незначительным количеством скачков) песни из музыкальных спектаклей, в том числе песни-диалоги с инструментальным сопровождением в куплетной, простой одночастной, двух- и трёхчастной форме.



- 14) Ярко, образно, чётко произносить, декламировать реплики небольшой роли, сочетать вербальные и невербальные средства выразительности.
- 15) Подготовить и показать на публике небольшую миниатюру (сценку, стихотворение). Принимать посильное участие в подготовке музыкального спектакля (исполнить роль, выступить в массовой танцевальной или хоровой сцене, помогать за сценой и т.д.).
- 16) Понимать значение терминов и выражений: этюд, действие, «по правде», кулисы, задник, декорации, костюм, афиша, художник, режиссёр, хореограф.

### 3 год обучения

- 1) Создавать пластические импровизации под музыку в знакомых танцевальных жанрах, передавать в движениях темпоритм, настроение, музыкальный образ.
- 2) Слышать ладовые, регистровые особенности музыки, динамику, штрихи, тембры. Уметь реагировать на разнообразные изменения и сочетания средств музыкальной выразительности – передавать в движениях пластической импровизации широкую дифференцированную палитру чувств и настроений.
- 3) Уметь прохлопать метрическую пульсацию, остинато, ритмический рисунок, состоящий из шестнадцатых, восьмых, четвертей, половинных, пауз.
- 4) Ориентироваться в пространстве, точно контролировать своё движение в групповых перестроениях согласно освоенным рисункам музыкального движения, танца.
- 5) Исполнять основной шаг и 3-4 простых движения народного, историко-бытового, эстрадного танца. Исполнять в группе несложные хореографические композиции для текущей постановки.
- 6) Овладеть начальными навыками совместных сценических действий, стремиться чувствовать партнёра по сцене в этюдах-импровизациях. Импровизировать парные этюды.
- 7) Наблюдать за логикой взаимодействия людей в жизни и на сцене, стремиться понять внутреннюю суть конфликта, понимать поступок как действие, отражающее характер героя.
- 8) Относиться серьёзно к сценической задаче, стремиться к достоверности актёрской игры, создавать поступок героя в логике «предлагаемых обстоятельств».
- 9) Представлять действие как процесс (начало, развитие, конец), стремиться найти его внутреннюю логику.

- 10) Конструктивно воспринимать критику своих сценических действий, импровизаций.
- 11) Совершенствовать артикуляцию, дикцию, выразительность сценической речи. Уметь сочетать слова с физическими действиями, понимать подтекст, произносить реплики с подтекстом.
- 12) Работать над развитием своих вокальных данных, совершенствовать певческое дыхание, дикцию, чистоту интонирования, обращать внимание на ладовую и гармоническую окраску исполняемой музыки.
- 13) Петь соло, в ансамбле, в хоре разнохарактерные номера из музыкальных спектаклей. Исполнять песни, различные по уровню сложности (в т.ч. с развитой мелодией, скачками, движением мелодии по звукам аккордов, протяжёнными музыкальными фразами) одноголосные и с элементами двухголосия, с сопровождением и а capella, простые виды канонов;
- 14) В пении передавать музыкальный образ в его развитии, используя выразительные возможности голоса, подчинять техническую сторону исполнения художественным задачам;
- 15) Подготовить и показать на публике инсценировку песни, развёрнутого стихотворения.
- 16) Принимать активное участие в подготовке музыкального спектакля (исполнить одну из ролей, быть дублёром, участвовать в массовой танцевальной или хоровой сцене, помогать в изготовлении реквизита, афиши и т.д.).
- 17) Понимать значение терминов и выражений: логика действий, задача, текст и подтекст, реплика, диалог, ремарка, пауза, мимика, жест, поза.

#### 4 год обучения

- 1) Создавать пластические импровизации под музыку вдвоём, втроём, дополняя движения друг друга; импровизировать с предметами (платочки, палки, веера), придумывая сюжетные пластические композиции.
- 2) На основе одной и той же художественной задачи придумывать разные варианты пластических, актёрских решений, интерпретаций.
- 3) Уметь исполнять с помощью хлопков и притопов комбинированные ритмические рисунки (в т.ч. с синкопами, триолями) в небольшой связке в жанре народного танца.
- 4) Исполнять не менее 2-х хореографических композиций в разных жанрах (например, народного, историко-бытового танца,

современного танца в стиле hip-hop), в том числе вставные танцевальные номера для текущей театральной постановки.

- 5) Импровизировать, уметь построить вдвоём, втроём мизансцену на различные темы предложенных обстоятельств. Находить внутреннюю связь образа, текста и задачи действия.
- 6) Придумывать, обыгрывать актёрские этюды на взаимодействие, органичное молчание; различные сочетания словесных и физических действий.
- 7) Наблюдать за импровизациями товарищей, видеть «что» и «как» исполнено, анализировать, «почему именно так» - размышлять над способами раскрытия авторского замысла.
- 8) Осмысленно декламировать фрагменты поэзии, художественной прозы, обогащать прямой текст подтекстом.
- 9) Работать над ролью в спектакле: выстраивать событийный ряд, искать внешнюю характерность (манеры, пластика, речь и т.д.), добиваться её воплощения.
- 10) Сознательно и регулярно заниматься развитием своего артикуляционного аппарата, систематически работать над развитием дыхания (объём, глубина, экономный расход воздуха, цепное дыхание, посыл звука в пении, в сценической речи), мимики, вокальных данных.
- 11) Петь интонационно чисто, эмоционально выразительно небольшие сольные номера, участвовать в исполнении развёрнутых хоровых сцен и номеров, осваивать речитативную манеру пения, мелодекламацию.
- 12) Самостоятельно (вместе с товарищами) подготовить и показать на публике инсценировку небольшого детского рассказа.
- 13) Принимать активное участие в подготовке музыкального спектакля (исполнять главные и / или второстепенные роли, участвовать в массовых сценах, принимать участие в создании декораций, реквизита, костюмов, грима, программ, афиш, организации представления и т.д.).
- 14) Понимать значение терминов и выражений: предлагаемые обстоятельства, словесные действия, конфликт, поступок, статичность, динамичность, мизансцена, пролог, финал, драматург, авторский замысел.

5 год обучения

- 1) Импровизировать под музыку различных стилей и жанров, в т.ч. современных (например, арт-рок, фьюжн, инди-поп и др.), используя элементы джаз-танца.
- 2) Исполнять 1-2 композиции на основе социальных танцев (танцы народов мира).
- 3) Исполнять 2-3 кратких вставных номера или одну развёрнутую хореографическую сцену для актуального спектакля.
- 4) Совершенствовать актерское мастерство в индивидуальных этюдах и этюдах на взаимодействие. Овладеть навыками мобилизации-демобилизации, пристройки к партнёру.
- 5) Понимать значение смысловой «лепки фразы», развивать навыки речевой и вокальной орфоэпии, интонационной выразительности речи и пения.
- 6) Сознательно стремиться к развитию различных видов памяти (мышечной, музыкальной), учить наизусть слова тренировочных эпизодов, ролей в спектакле, уметь ярко и выразительно декламировать большие стихотворения, развёрнутые фрагменты художественной прозы.
- 7) Самостоятельно (вместе с товарищами) подготовить и показать на публике инсценировку басни (в т.ч. в разных театральных жанрах – пантомима, комедия, детектив и т.п.)
- 8) Интонировать, петь чисто и выразительно законченные номера различных вокальных жанров (песня, романс, серенада, колыбельная, дуэт, и др.). Иметь опыт разучивания (исполнения) развёрнутой вокальной сцены сквозного типа развития.
- 9) Различать манеры пения – академическую, эстрадно-джазовую, народную. Начать освоение разных манер пения в соответствии со стилистикой актуальной театральной постановки.
- 10) Принимать активное участие в постановке музыкального спектакля (исполнять главные и / или второстепенные роли, участвовать в массовых сценах, предлагать проекты художественного оформления спектакля, изготавливать необходимый реквизит, костюмы, афиши, организовать рекламно-информационное сопровождение постановки, выполнять вспомогательные функции за сценой, в зале во время представления: свет, звук, рабочий сцены и т.д.).
- 11) Участвовать в выездном показе спектакля за пределами образовательной организации.
- 12) Понимать значение терминов и выражений: премьера, перевоплощение, миф, сквозное развитие, диалог, монолог,

пристройка, вес, оценка факта, мобилизация действия - противодействие.

6 год обучения

- 1) Импровизировать соло, в паре под музыку различных стилей и жанров, используя элементы джаз-танца (в т.ч. разные уровни движения «стоя», «сидя», «лёжа»).
- 2) Исполнять социальные танцы в паре, соблюдать правила танцевального этикета в паре. Подготовить 1-2 вставных танцевальных парных номера для актуального спектакля.
- 3) Осваивать специфические приёмы сценического движения (характерная осанка, походка, поклоны, падение, элементы сценического боя, фехтования).
- 4) Совершенствовать актёрское мастерство, фантазию, реактивность в этюдах на оправдание действий, коллективную импровизацию в разных жанрах и стилях, импровизацию на основе произведений изобразительного искусства.
- 5) Демонстрировать разнообразие речевого репертуара, умение наступать и обороняться в словесных действиях. Играть с подтекстом, вторым планом.
- 6) Произвольно менять темпоритм актёрских действий. Владеть основными градациями 10-балльной шкалы темпоритмов. Импровизировать, исполнять этюды на соответствие / контраст внешнего и внутреннего темпоритма
- 7) Управлять темпоритмом сценической речи, владеть навыками ускоренной и замедленной речи (на скороговорках и небольших художественных текстах). Освоить тихое звучание сценической речи, театральный шёпот.
- 8) Иметь опыт постановки, эскизного разучивания отдельных сцен на иностранном языке.
- 9) Работать над ролью. Придумывать биографию героя, логику действий «до» и «после».
- 10) Рефлексивно оценивать свои сценические действия с точки зрения зрителя, чувствовать аудиторию, устанавливать контакт со зрителем.
- 11) Расширять диапазон, динамическое, тембральное разнообразие голоса. Осваивать разные манеры пения в соответствии со стилистикой актуальной постановки. Уверенно интонировать свою партию в двухголосии (дуэт, сцена, хор) гомофонно-гармонического склада.

- 12) Участвовать в разработке эскизов и создании костюма для соевой роли, осваивать навыки наложения грима (самому себе и товарищам).
- 13) Участвовать в постановке музыкального спектакля (различные амплуа, как сценического так и вспомогательного плана), брать на себя ответственность за отдельные участки подготовительной постановочной работы, помогать с проведением разминок, разучиваний текста, мизансцен с младшими обучающимися.
- 14) Участвовать в выездных показах спектакля за пределами образовательной организации, в т.ч. на конкурсах, фестивалях.
- 15) Понимать значение терминов и выражений: тема, сюжет, фабула, бутафория, костюм, парик, грим, гиперболизация, авансцена, пьеса, драма, трагедия, комедия, романтизм, реализм.

#### 7 год обучения

- 1) Импровизировать под музыку различных стилей и жанров соло, в паре, в группе (в т.ч. контактная импровизация). Создавать пластические решения в различных образах и стилях (лирическая, символическая, цирковая, эстрадная пантомима; первобытная, античная, восточная, фольклорная семантика движения). Создавать пластические этюды, композиции на основе произведений скульптуры.
- 2) Исполнять в паре, группе, соло 2-3 композиции различных танцевальных жанров (клубные, социальные танцы, танцы народов мира). Подготовить танцевальную сюиту для мюзикла (актуальная постановка).
- 3) Проводить с помощью педагога танцевальную разминку для младших обучающихся.
- 4) Придумывать собственные хореографические композиции на основе освоенных танцевальных жанров и стилей.
- 5) Импровизировать, исполнять актёрские этюды различного характера и содержания, в т.ч. на события и предлагаемые обстоятельства исторического, социального характера.
- 6) Совершенствовать актёрскую технику, навыки сценической речи, пения. Осваивать навыки фонации во время активного движения, навыки использования микрофона.
- 7) Починять второстепенное главному. Определять сверхзадачу, социальные и другие причины предлагаемых обстоятельств. Использовать элементы действенного анализа (понять стремления,

мотивы героев, способы реакции на события, особенности поведения в конфликтных ситуациях).

- 8) Работать над ролью. Домысливать линию судьбы, биографии своего героя, стремиться уловить ритм жизни героя, присвоить себе его художественную атмосферу, манеру двигаться, говорить и т.д.
- 9) Исполнять сольный монолог в стилистике и манере речи своего персонажа.
- 10) Изучать дополнительный материал, связанный с текущей постановкой (исторический, этнографический, искусствоведческий).
- 11) Подготовить и создать (по полному постановочному циклу) музыкальный радиоспектакль - как результат групповой проектной работы.
- 12) Развивать певческое дыхание, дикцию, навыки уверенного вокального интонирования полутонов, хроматического мелодического движения, исполнения мелких длительностей, сложных ритмических рисунков. Осваивать разные манеры пения, пение на 2, 3 голоса в хоре, ансамбле. Исполнять отдельные хоры, ансамбли, сольные номера, а также развёрнутые сцены<sup>43</sup> текущей музыкальной постановки.
- 13) Исполнять не менее 2-х разнохарактерных ролей в театральных постановках. По принципу групповых творческих проектов обеспечивать полное сопровождение постановочного процесса (грим, костюмы, декорации, свет, звук, компьютерный монтаж, PR- проекта и др.).
- 14) Принимать участие в выездных театральных мероприятиях – показах, флэш-мобах, благотворительных акциях, участвовать в социально-культурной жизни своего города, посёлка.
- 15) Понимать значение терминов и выражений: драматургия, сценография, амплуа, типаж, сквозное действие, сверхзадача, контрдействие, постановочные средства, завязка, кульминация, развязка, водевиль, мюзикл, мелодрама, радиотеатр,

8 год обучения

- 1) Импровизировать под музыку различных стилей и жанров соло, в паре, в группе, используя все накопленные двигательные навыки, паттерны. Самостоятельно придумывать, исполнять сюжетные пластические композиции.

---

<sup>43</sup> Только для солистов.

- 2) Исполнять развёрнутые танцевальные, пантомимические композиции, в т.ч. приближенные к стилистике современного балетного спектакля.
- 3) Уметь организовывать и проводить танцевальную разминку для младших обучающихся.
- 4) Предлагать свои хореографические решения для постановочных номеров музыкальных спектаклей (как для ровесников, так и для младших обучающихся).
- 5) Совершенствовать, отшлифовывать актёрскую технику в импровизациях и этюдах на параметры общения (инициатива, позиция, сила, слабость, дружелюбность, враждебность), стремиться к преодолению штампов и стереотипов, проявлять требовательность к себе, чувствовать ответственность перед партнёрами по спектаклю, перед зрителями.
- 6) Работать над ролью, самостоятельно выполнять действенный анализ пьесы, стремиться к поиску современного звучания, актуального смысла своего актёрского перевоплощения.
- 7) Держать в памяти, быть готовым исполнить несколько разнохарактерных ролей.
- 8) Совершенствоваться в ораторском искусстве, выполнять роль ведущего (концертов, праздников, мероприятий), осваивать элементы конференса.
- 9) Участвовать в школьных театрализованных мероприятиях в качестве организатора, аниматора, самостоятельно готовить концертные номера разных жанров для праздников и торжественных событий (календарные праздники, памятные даты, КВН, шествия и карнавалы и др.)
- 10) Пользоваться техническими средствами (микрофон, акустические системы, компьютерный монтаж аудио, видео и др.) в рамках решения текущих исполнительских задач.
- 11) Осуществлять подбор музыкального и шумового оформления спектакля, запись, монтаж и сведение отдельных фрагментов в единый саунд-трек.
- 12) Исполнять свою вокальную партию в спектакле осмысленно, артистично, передавая в пении особенности стиля и жанра, художественной интерпретации произведения. Владеть различными манерами пения (сохраняя певческую культуру звука), приёмами певческой атаки, звуковедения, филировки звука, освоить исполнительские приёмы современного музыкального языка, в т.ч.



речитация, глиссандирование, сонорные кластеры и др. Добиваться хорошего качества хорового ансамбля и строя в ансамблевых и хоровых сценах.

- 13) Исполнять не менее 2-х разнохарактерных ролей в театральных постановках, выполнять функции помощника режиссёра. Участвовать в проектах (в т.ч. в качестве руководителя группы младших обучающихся) по обеспечению постановочного процесса (грим, костюмы, декорации, свет, звук, компьютерный монтаж, PR- проекта и др.).
- 14) Помогать в организации выездных мероприятий – участии в конкурсах, фестивалях, благотворительных акциях своего посёлка, города, небольших творческих поездках в другие города.
- 15) Участвовать в популяризации театрального искусства и творческой жизни школьного театра в различных сообществах (социальные сети, школьная радиоволна, местные СМИ и т.д.).
- 16) Понимать значение терминов и выражений: публицистика, критика, рецензия, сатира, гротеск, фарс, эксцентрика, символика, мистерия, монтаж, шумы, саунд-трек, трактовка, интерпретация, инициатива, эпическая речь, ораторское искусство.

### **Список рекомендуемой литературы:**

1. Авров, Д.Н. Спектакль и зритель: (Как смотреть и оценивать спектакль). Кн. для учащихся ст. кл. / Д. Н. Авров. - М. : Просвещение, 1985. - 96 с.
2. Аксельрод, А.Ю. Курс Веселых Наук [Текст] / А. Ю. Аксельрод, М. И. Кандрор, М. С. Левинтон ; Рис. худож. А. С. Дорфмана. - Москва : Искусство, 1974. - 110 с.
3. Баталов, А.В. Судьба и ремесло. – М.: Искусство, 1984, 255 с.
4. Бахтин, Н.Н. Театр и его роль в воспитании. Сб. В помощь семье и школе. М.: Польза, 1911.
5. Буссер А.М., Оссовская, М.П. 104 упражнения по дикции и орфоэпии (для самостоятельной работы). Учебное пособие. М.: Лань. – 2022, 136 с.
6. Васильев, Ю.А. Тренинг сценической дикции: На материале дет. считалок : Учеб. пособие / Царскосел. фил. С.-Петербур. акад. театр. искусства "Интерстудио", Междунар. мастерская театра синтеза и анимации. - СПб.

- : Царскосел. фил. С.-Петерб. гос. акад. театр. искусства "Интерстудио" :  
Международ. мастерская театра синтеза и анимации, 1997. – 197 с.
7. Васильева, Т.И. Упражнения по дикции : Учеб. пособие по курсу «Сцен. Речь» для актер. фак. театр. вузов / Гос. ин-т театр. искусства им. А. В. Луначарского. Школа-студия (ВУЗ) им. Вл. И. Немировича-Данченко при МХАТ СССР им. М. Горького. - М. : ГИТИС, 1988. - 94 с.
  8. Венецианова М.А. Актёрский тренинг. Мастерство актёра в терминах Станиславского. Москва: АСТ, 2010.
  9. Выготский, Л.С. Воображение и творчество в детском возрасте : Психол. очерк : Кн. для учителя / Л. С. Выготский; [Послесл. В. В. Давыдова]. - 3-е изд. - М. : Просвещение, 1991. - 90,[2] с.
  10. Газман, О.С. В школу - с игрой : Кн. для учителя / О. С. Газман, Н. Е. Харитонова. - М. : Просвещение, 1991. - 96 с.
  11. Гиппиус, С.В. Актерский тренинг. Гимнастика чувств / С. В. Гиппиус. - Санкт-Петербург: Прайм-ЕВРОЗНАК, 2006. - 377 с.
  12. Гринер, В.А. Ритм в искусстве актера [Текст] : Метод. пособие для театр. и культ.-просвет. училищ. - Москва : Просвещение, 1966. - 154, [17] с. :
  13. Ершов, П.М. Режиссура как практическая психология [Текст] : (Взаимодействие людей в жизни и на сцене). - Москва : Искусство, 1972. - 352 с.
  14. Ершова, А.П., Букатов, В.М. Возвращение к таланту. – Красноярск: АКМЭ, 1995. – 221 с.
  15. Запорожец, Т.И. Логика сценической речи [Текст] : Учеб. пособие для театр. и культ.-просвет. заведений. - Москва : Просвещение, 1974. - 125 с.
  16. Калмановский, Е.С. Книга о театральном актёре: введение в изучение актёрского творчества. – Л.: Искусство, 1984. – 223 с.
  17. Климовский, В.Л. Мы идем за кулисы : Кн. о театр. цехах. [Для мл. школ. возраста] - М. : Дет. лит., 1982. - 127 с.
  18. Красев, М.И. Оперы-игры для детей младшего возраста : Пение с ф.-п. / Облегч. ред. Н.А. Метлова. - М. : Музгиз, 1959. - 99 с.
  19. Карташкин, А.С. Праздник с чудесами : (Искусство сцен. волшебства) : Кн. для учителя / А. Карташкин. - М. : Просвещение, 1993. – 186 с.
  20. Кипнис М. Актёрский тренинг. 128 лучших игр и упражнений для любого тренинга. Москва: АСТ, 2009.
  21. Колчеев Ю. В. , Колчеева Н. М. Театральные игры в школе. М. : Школьная пресса. – 2000.
  22. Михайлова, А.Я. Театр в эстетическом воспитании младших школьников. М., 1975. - 128 с.

23. Михайлова М.А., Воронина Н.В. Танцы, игры упражнения для красивого движения. Ярославль: Акад. развития [и др.], 2000. – 110 с.
24. Мочалов, Ю.А. Композиция сценического пространства: Поэтика мизансцены. - М. : Просвещение, 1981. - 239 с.
25. Муравьев, Б.Л. От дыхания - к голосу: Работа над речевым дыханием актера. Учеб. пособие / Л.: Ленингр. гос. ин-т театра, музыки и кинематографии. 1982. - 53 с.
26. Надолинская, Т.В. Игры-драматизации на уроках музыки в начальной школе / Т.В. Надолинская. - М. : Гуманит. изд. центр ВЛАДОС, 2003 (Вологда : ПФ Полиграфист). - 230 с.
27. Никитина А.Б., Витковская Ю.Н., Белюшкина И.Б.. Театр, где играют дети. М. : Владос, 2001. – 288 с.
28. Покровский, Б.А. Ступени профессии. М.: ВТО, 1984. – 343 с.
29. Пуртова Т.В., Беликова А.Н., Кветная О.В. Учите детей танцевать. М.: М. : Гуманитар.-изд. центр ВЛАДОС, 2003. - 254 с.
30. Родари, Дж. Грамматика фантазии: Введение в искусство придумывания историй. Пер. с итал. Ю. А. Добровольской; [Предисл. А. Г. Алексина]. - 2-е изд. - М. : Прогресс, 1990. - 191 с.
31. Роль театра в учебно-воспитательной работе школы: Методические рекомендации. М.: НИИ ХВ АПН СССР, 1975.
32. Рубина Ю.И. Театр и подросток. М.: Просвещение, 1970.
33. Рубина Ю.И. и др. Основы педагогического руководства художественной самодеятельностью школьников. М.: Просвещение, 1983.
34. Руднева С.Д., Фиш Э.М. Музыкальное движение / методическое пособие для педагогов музыкально-двигательного воспитания / 2-е издание, переработанное и дополненное. Санкт-Петербург: Издательский центр «Гуманитарная академия», 2000. – 319 с.
35. Сазонов Е. Ю. Театр наших детей. М., 1988.
36. Сироткина, И.Е. Свободное движение и пластический танец в России. - Москва: Новое лит. обозрение, 2011. - 319 с.,
37. Сказка и музыка: библиографический указатель / [составитель А. К. Койнаш]. - 2-е изд. - Санкт-Петербург : ЦГПБ им. В. В. Маяковского, 2018. – 142 с.
38. Чурилова, Э.Г. Методика и организация театрализованной деятельности дошкольников и младших школьников : Программа и репертуар / Э. Г. Чурилова. - М. : ВЛАДОС, 2001. - 159 с. :

## Планируемые результаты освоения курса

Личностные	Метапредметные и предметные
<ul style="list-style-type: none"><li>– объясняет гражданскую позицию в конкретных ситуациях общественной жизни на основе математических знаний с позиции норм морали и общечеловеческих ценностей;</li><li>– оценивает финансовые действия в конкретных ситуациях с позиции норм морали и общечеловеческих ценностей, прав и обязанностей гражданина страны</li></ul>	<ul style="list-style-type: none"><li>– интерпретирует и оценивает математические данные в контексте лично значимой ситуации;</li><li>– оценивает финансовые проблемы в различном контексте.</li></ul>

### Содержание курса внеурочной деятельности «Функциональная грамотность» 8 класс

Структурно программа состоит из двух разделов: математическая грамотность и финансовая грамотность.

#### 1 Математическая грамотность.

Работа с информацией, представленной в форме таблиц, диаграмм столбчатой или круговой, схем. Вычисление расстояний на местности в стандартных ситуациях и применение формул в повседневной жизни. Квадратные уравнения, аналитические и неаналитические методы решения.

Алгебраические связи между элементами фигур: теорема Пифагора, соотношения между сторонами треугольника, относительное расположение, равенство. Математическое описание зависимости между переменными в различных процессах. Интерпретация трёхмерных изображений, построение фигур. Определение ошибки измерения, определение шансов наступления того или иного события. Решение типичных математических задач, требующих прохождения этапа моделирования.

Проведение рубежной аттестации.

#### 2 Финансовая грамотность.

Что такое налоги и почему мы их должны платить? Виды налогов. Подоходный налог. Какие налоги уплачиваются в вашей семье? Пеня и налоговые льготы. Что такое государственный бюджет? На что расходуются налоговые сборы? Виды социальных пособий. Если человек потерял работу.

История возникновения банков. Как накопить, чтобы купить? Всё про кредит. Вклады: как сохранить и приумножить? Пластиковая карта – твой безопасный Банк в кармане.

Потребление или инвестиции? Активы в трех измерениях. Как сберечь личный капитал? Модель трех капиталов. Бизнес и его формы. Риски предпринимательства. Бизнес-инкубатор. Бизнес-план. Государство и малый бизнес. Бизнес подростков и идеи. Молодые предприниматели. Кредит и депозит. Расчетно-кассовые операции и риски, связанные с ними.

Проведение рубежной аттестации.

## Содержание курса внеурочной деятельности «Функциональная грамотность» 9 класс

Структурно программа состоит из двух разделов: математическая грамотность и финансовая грамотность.

### 1. Математическая грамотность.

Представление данных в виде таблиц. Простые и сложные вопросы. Представление данных в виде диаграмм. Простые и сложные вопросы. Построение мультипликативной модели с тремя составляющими. Задачи с лишними данными. Решение типичных задач через систему линейных уравнений. Количественные рассуждения, связанные со смыслом числа, различными представлениями чисел, изяществом вычислений, вычислениями в уме, оценкой разумности результатов. Решение стереометрических задач. Вероятностные, статистические явления и зависимости.

### 2. Финансовая грамотность.

Ценные бумаги. Векселя и российская специфика. Риски акций и управление ими. Гибридные инструменты. Биржа и брокеры. Фондовые индексы. Паевые инвестиционные фонды. Риски и управление ими. Инвестиционное профилирование. Формирование инвестиционного портфеля и его пересмотр. Типичные ошибки инвесторов. Участники страхового рынка. Страхование для физических лиц. Государственное и негосударственное пенсионное страхование. Выбор и юридические аспекты отношений с финансовым посредником

**Рабочая программа курса внеурочной деятельности «Семьеведение»** составлена на основе положений и требований к результатам освоения основной образовательной программы, представленных в Федеральном государственном образовательном стандарте основного общего образования, а также Концепции государственной семейной политики в Российской Федерации на период до 2025 года, утвержденной распоряжением Правительства Российской Федерации от 25 августа 2014 года №1618-р.

Концепция взаимосвязана с Концепцией демографической политики Российской Федерации на период до 2025 года, утвержденной Указом Президента Российской Федерации от 9 октября 2007 г. №1351 «Об утверждении Концепции демографической политики Российской Федерации на период до 2025 года».

Воспитание подрастающего поколения на основе признания определяющей роли семьи является одной из задач Стратегии развития воспитания в Российской Федерации на период до 2025 года (Распоряжение Правительства Российской Федерации от 29 мая 2015 г. N 996-р).

Согласно своему назначению программа дает представление о целях, общей стратегии обучения, воспитания и развития обучающихся средствами курса внеурочной деятельности «Семьеведение»; устанавливает метапредметное содержание, предусматривает распределение его по классам и структурирование его по разделам и темам курса.

Целью изучения метапредметного курса внеурочной деятельности «Семьеведение» является формирование у обучающихся необходимой для их развития системы духовно-нравственных представлений об институте брака и семьи в современном обществе, ценности созидательных отношений, ценности семьи, ценности мужественности и женственности; готовности осмысленно решать повседневные жизненные ситуации; способствовать благоприятному вхождению обучающегося в мир социальных отношений посредством формирования представлений о своей семье.

Задачи:

1. Создание условий для формирования нравственной устойчивости и навыков созидательного общения.
2. Создание условий для здорового понимания ценности мужественности и женственности.
3. Создание условий для формирования общего представления о предназначении семьи, роли семейной жизни в удовлетворении потребностей человека.
4. Способствовать воспитанию чувства привязанности к членам семьи, гордости за их достижения.
5. Способствовать осознанию учащимися важности значения семьи в жизни человека и общества, принятию ценностей семейной жизни, уважительному отношению к членам семьи.
6. Создание условий для усвоения приемов саморегуляции и конструктивного решения возникающих в семейной жизни проблем; развивать навыки терпимости к недостаткам членов семьи.
7. Раскрыть основные признаки и принципы существования и сохранения счастливой семьи; определить роль членов семьи.
8. Способствовать формированию самостоятельности в решении семейных проблем.
9. Добиться понимания учениками значения как самого труда в семье для удовлетворения основных потребностей и обеспечения ее жизнедеятельности, так и важности сотрудничества, взаимопомощи членов семьи в его организации.
10. Продолжить знакомство учащихся с такими признаками семьи, как совместный труд и ведение домашнего хозяйства, ресурсы семьи.
11. Продолжить формирование у школьников представления о понятии семейное хозяйство.
12. Способствовать формированию культурного поведения в семье.
13. Побудить учащихся к изучению истории своей семьи, ее традиций, бережному их сохранению, составлению родословной своей семьи.
14. Способствовать развитию родового самосознания детей, ценностного отношения к семейно-родовой истории.
15. Дать представление об основных этапах динамики семейных отношений, типичных для каждого этапа проблемы, с которыми сталкивается семья.
16. Раскрыть механизмы влияния родительских воспитательных установок на развитие личности ребенка.

**Место курса внеурочной деятельности**

Программа курса внеурочной деятельности «Семьеведение» рассчитана на 5 лет, с общим объёмом 170 часов (34 часа/ год по 1 часу в неделю).

Темы планирования повторяются в каждом классе, но содержание программы расширяется и усложняется по годам обучения с учетом индивидуальных и типологических особенностей психофизического развития индивидуальных возможностей обучающихся.

Особенностью курса внеурочной деятельности является то, что на переходном этапе введения курса некоторые вопросы рассматриваются на учебных предметах. Введение курса проводится во всех классах одновременно.

#### **Планируемые результаты освоения курса.**

**Личностные результаты** освоения курса внеурочной деятельности «Семьеведение» для основного общего образования (5 – 9 классы).

Личностные результаты воплощают традиционные российские социокультурные и духовно-нравственные ценности, принятые в обществе нормы поведения, отражают готовность обучающихся руководствоваться ими в жизни, во взаимодействии с другими людьми, при принятии собственных решений. Они достигаются в единстве учебной и воспитательной деятельности в процессе развития у обучающихся установки на решение практических задач социальной направленности и опыта конструктивного социального поведения по основным направлениям воспитательной деятельности, в том числе в части:

Гражданского воспитания:

- готовность к выполнению обязанностей гражданина и реализации его прав, уважение прав, свобод и законных интересов других людей; активное участие в жизни семьи, образовательной организации, местного сообщества, родного края, страны;
- представление об основных правах, свободах и обязанностях гражданина, социальных нормах и правилах межличностных отношений в поликультурном и многоконфессиональном обществе;
- готовность к разнообразной созидательной деятельности, стремление к взаимопониманию и взаимопомощи; активное участие в школьном самоуправлении; готовность к участию в гуманитарной деятельности (волонтерство, помощь людям, нуждающимся в ней).

Духовно-нравственного воспитания:

- ориентация на моральные ценности и нормы в ситуациях нравственного выбора;
- готовность оценивать своё поведение и поступки, поведение и поступки других людей с позиции нравственных и правовых норм с учётом осознания последствий поступков;
- активное неприятие асоциальных поступков;
- свобода и ответственность личности в условиях индивидуального и общественного пространства.

Физического воспитания, формирования культуры здоровья и эмоционального благополучия:

- осознание ценности жизни; ответственное отношение к своему здоровью и установка на здоровый образ жизни;
- осознание последствий и неприятие вредных привычек (употребление алкоголя, наркотиков, курение) и иных форм вреда для физического и психического здоровья;
- соблюдение правил безопасности, в том числе навыки безопасного поведения в интернет-среде;
- способность адаптироваться к стрессовым ситуациям и меняющимся социальным, информационным и природным условиям, в том числе осмысляя собственный опыт и выстраивая дальнейшие цели;
- умение принимать себя и других, не осуждая;
- сформированность навыков рефлексии, признание своего права на ошибку и такого же права другого человека.

Трудового воспитания:

- установка на активное участие в решении практических задач (в рамках семьи, образовательной организации, города, края) технологической и социальной направленности, способность инициировать, планировать и самостоятельно выполнять такого рода деятельность;
- уважение к труду и результатам трудовой деятельности;
- осознанный выбор и построение индивидуальной траектории образования и жизненных планов с учётом личных и общественных интересов и потребностей.

Личностные результаты, обеспечивающие адаптацию обучающегося к изменяющимся условиям социальной и природной среды:

- освоение обучающимися социального опыта, основных социальных ролей, соответствующих ведущей деятельности возраста, норм и правил общественного поведения, форм социальной жизни в группах и сообществах, включая семью, группы, сформированные по профессиональной деятельности, а также в рамках социального взаимодействия с людьми из другой культурной среды;

- способность обучающихся во взаимодействии в условиях неопределённости, открытость опыту и знаниям других;

- способность действовать в условиях неопределённости, открытость опыту и знаниям других, повышать уровень своей компетентности через практическую деятельность, в том числе умение учиться у других людей;

- осознавать в совместной деятельности новые знания, навыки и компетенции из опыта других;

- умение анализировать и выявлять взаимосвязи природы, общества и экономики;

- умение оценивать свои действия с учётом влияния на окружающую среду, достижений целей и преодоления вызовов, возможных глобальных последствий.

### **Метапредметные результаты**

Базовые логические действия:

- выявлять и характеризовать существенные признаки социальных явлений и процессов;

- устанавливать существенный признак классификации социальных фактов, основания для их обобщения и сравнения, критерии проводимого анализа;

- с учётом предложенной задачи выявлять закономерности и противоречия в рассматриваемых фактах, данных и наблюдениях;

- выявлять дефицит информации, данных, необходимых для решения поставленной задачи;

- выявлять причинно-следственные связи при изучении явлений и процессов;

- делать выводы с использованием дедуктивных и индуктивных умозаключений, умозаключений по аналогии, формулировать гипотезы о взаимосвязях;

- самостоятельно выбирать способ решения учебной задачи (сравнивать несколько вариантов решения, выбирать наиболее подходящий с учётом самостоятельно выделенных критериев).

Базовые исследовательские действия:

- использовать вопросы как исследовательский инструмент познания;

- формулировать вопросы, фиксирующие разрыв между реальным и желательным состоянием ситуации, объекта, самостоятельно устанавливать искомое и данное;

- формулировать гипотезу об истинности собственных суждений и суждений других, аргументировать свою позицию, мнение;

- прогнозировать возможное дальнейшее развитие процессов, событий и их последствия в аналогичных или сходных ситуациях, выдвигать предположения об их развитии в новых условиях и контекстах.

Работа с информацией:

- применять различные методы, инструменты и запросы при поиске и отборе информации или данных из источников с учётом предложенной учебной задачи и заданных критериев;

- выбирать, анализировать, систематизировать и интерпретировать информацию различных видов и форм представления;

- находить сходные аргументы (подтверждающие или опровергающие одну и ту же идею, версию) в различных информационных источниках;

- самостоятельно выбирать оптимальную форму представления информации;

- оценивать надёжность информации по критериям, предложенным педагогическим работником или сформулированным самостоятельно;

- эффективно запоминать и систематизировать информацию.

Овладение универсальными учебными коммуникативными действиями

Общение:



- воспринимать и формулировать суждения, выражать эмоции в соответствии с целями и условиями общения;
- выражать себя (свою точку зрения) в устных и письменных текстах;
- распознавать невербальные средства общения, понимать значение социальных знаков, знать и распознавать предпосылки конфликтных ситуаций и смягчать конфликты, вести переговоры;
- понимать намерения других, проявлять уважительное отношение к собеседнику и в корректной форме формулировать свои возражения;
- в ходе диалога и (или) дискуссии задавать вопросы по существу обсуждаемой темы и высказывать идеи, нацеленные на решение задачи и поддержание благожелательности общения;
- сопоставлять свои суждения с суждениями других участников диалога, обнаруживать различие и сходство позиций.

#### Совместная деятельность:

- понимать и использовать преимущества командной и индивидуальной работы при решении конкретной проблемы, обосновывать необходимость применения групповых форм взаимодействия при решении поставленной задачи;
- принимать цель совместной деятельности, коллективно строить действия по её достижению: распределять роли, договариваться, обсуждать процесс и результат совместной работы;
- уметь обобщать мнения нескольких людей, проявлять готовность руководить, выполнять поручения, подчиняться;
- планировать организацию совместной работы, определять свою роль (с учётом предпочтений и возможностей всех участников взаимодействия), распределять задачи между членами команды, участвовать в групповых формах работы (обсуждения, обмен мнений, «мозговые штурмы» и иные);
- выполнять свою часть работы, достигать качественного результата по своему направлению и координировать свои действия с другими членами команды;
- оценивать качество своего вклада в общий продукт по критериям, самостоятельно сформулированным участниками взаимодействия; сравнивать результаты с исходной задачей и вклад каждого члена команды в достижение результатов, разделять сферу ответственности и проявлять готовность к предоставлению отчёта перед группой.

#### Овладение универсальными учебными регулятивными действиями

##### Самоорганизация:

- выявлять проблемы для решения в жизненных и учебных ситуациях;
- ориентироваться в различных подходах принятия решений (индивидуальное, принятие решения в группе, принятие решений в группе);
- самостоятельно составлять алгоритм решения задачи (или его часть), выбирать способ решения учебной задачи с учётом имеющихся ресурсов и собственных возможностей, аргументировать предлагаемые варианты решений;
- составлять план действий (план реализации намеченного алгоритма решения), корректировать предложенный алгоритм с учётом получения новых знаний об изучаемом объекте;
- делать выбор и брать ответственность за решение.

##### Самоконтроль:

- владеть способами самоконтроля, самомотивации и рефлексии;
- давать адекватную оценку ситуации и предлагать план её изменения;
- учитывать контекст и предвидеть трудности, которые могут возникнуть при решении учебной задачи, адаптировать решение к меняющимся обстоятельствам;
- объяснять причины достижения (недостижения) результатов деятельности, давать оценку приобретённому опыту, уметь находить позитивное в произошедшей ситуации;
- вносить коррективы в деятельность на основе новых обстоятельств, изменившихся ситуаций, установленных ошибок, возникших трудностей;
- оценивать соответствие результата цели и условиям.

##### Эмоциональный интеллект:

- различать, называть и управлять собственными эмоциями и эмоциями других;
- выявлять и анализировать причины эмоций;

- ставить себя на место другого человека, понимать мотивы и намерения другого;
- регулировать способ выражения эмоций.

Принятие себя и других:

- осознанно относиться к другому человеку, его мнению;
- признавать своё право на ошибку и такое же право другого;
- принимать себя и других, не осуждая;
- открытость себе и другим;
- осознавать невозможность контролировать всё вокруг.

Предметные результаты:

- знание истории происхождения своей семьи;
- знание основных понятий курса;
- знание значения имен и происхождение фамилий;
- знание функций семьи;
- знание навыков культуры поведения в семье;
- значение труда, важность сотрудничества, взаимовыручки;
- знание традиций в своей семье.

**Содержание курса в 5 классе:**

***Семья и её функции. (10 ч)***

Индивид, индивидуальность, личность. Возрастные периоды жизни человека и формирование личности. Отношения между поколениями. Особенности подросткового возраста.

***Семья и школа. (2 ч)***

Право человека на образование. Школьное образование. Права и обязанности учащегося.

***Семья и ценности. (10 ч)***

Межличностные отношения (деловые, личные). Отношения в семье. Роль семьи в жизни человека и общества.

***Семья и здоровье. (8 ч)***

Режим дня. Гигиена. Питание. Физическая активность

***Финансовая грамотность семьи. (4 ч)***

Доходы и расходы семьи. Семья и государство: как они взаимодействуют.

**Содержание курса в 6 классе:**

***Семья и её функции. (10 ч)***

Семейные традиции. Семейный досуг. Свободное время подростка. Отношения с друзьями и сверстниками. Конфликты в межличностных отношениях.

***Семья и школа. (2 ч)***

Общение. Цели и средства общения. Особенности общения подростков. Общение в современных условиях

***Семья и ценности. (8 ч)***

Добро и зло, зависть и жадность. Терпение и сдержанность. Уроки этикета. Правила поведения за столом. Правила поведения в гостях. Вредные привычки и меры борьбы с ними.

***Семья и здоровье. (10 ч)***

Здоровое питание. Здоровый образ жизни. Режим дня.

***Финансовая грамотность семьи. (4 ч)***

Основная проблема экономики. Ты – потребитель. Законы спроса и предложения. Рыночное равновесие.

**Содержание обучения в 7 классе:**

***Семья и её функции. (4 ч)***

Важность семьи в жизни человека, общества и государства. Основы семейного права.

***Семья и школа. (2 ч)***

Правила поведения в общественных местах. Культура общения со сверстниками по телефону.

***Семья и ценности. (8 ч)***

Помощь больным и беспомощным. «Нехорошие слова». Недобрые шутки. Занятия вне школы. Дружба и настоящие друзья. Прогулки на свежем воздухе, участие в акциях, конкурсах, днях здоровья.

***Семья и здоровье. (8 ч)***

Рациональное питание, здоровая пища. Роль витаминов. Активная деятельность. Положительные эмоции. Зависимость. Болезнь. Лекарства.

***Финансовая грамотность семьи. (12 ч)***

Личное финансовое планирование. Финансы и кредит. Расчётно-кассовые операции. Инвестиции. Страхование. Жилье в собственность: миф или реальность.

**Содержание обучения в 8 классе:**

***Семья и её функции. (4 ч)***

Традиции приема пищи в нашей семье. Правила поведения за столом. Пищевые риски. Продукты, которые мы не едим. Болезни, передаваемые через пищу. Правила хранения продуктов и готовых блюд.

***Семья и школа. (2 ч)***

О друзьях и дружбе. «Нельзя» и «помни». Шалость или проступок?

***Семья и ценности. (8 ч)***

Значение ювенальной юстиции. Совесть – это категория нравственная. Зависимость. Болезнь. Лекарства. Как сказать вредной привычке «нет»? В чем залог твоего успеха?

***Семья и здоровье. (8 ч)***

Как у вас со вниманием? Правша или левша? Умеете ли вы слушать? Телевидение – друг нашей семьи? Темперамент и характер. Скрытая угроза – компьютерная зависимость. Всемирная сеть – интернет.

***Финансовая грамотность семьи. (12 ч)***

Потребитель – король на рынке. Куда уходят деньги? Информация для потребителя. Искусство покупать. Потребительская культура в сфере услуг. Кто защищает права потребителей.

**Содержание обучения в 9 классе:**

***Семья и её функции. (8 ч)***

Домашняя аптечка. Правила приема лекарственных препаратов. Опасность самолечения. Злоупотребление медикаментами. Побочное действие лекарственных средств. Безопасное хранение и обращение с лекарственными средствами.

***Семья и школа. (2 ч)***

подвержены ли вы чужому влиянию? Этикет беседы. Умение слушать и слышать другого. Конфликты в общении. Способы разрешения конфликтов.

***Семья и ценности. (8 ч)***

Семья. Я как член семьи. Социальные роли человека. Жизнь, как смена социальных ролей. Как сохранить достоинство? Роль эмоций в общении. Мои претензии к окружающим. Нужно ли говорить правду, или ложь во спасение?

***Семья и здоровье. (4 ч)***

История видов спорта в нашей семье. Спортивные выходные всей семьей.

***Финансовая грамотность семьи. (12 ч)***

Происхождение денег. Источники денежных средств семьи. Контроль семейных расходов. Построение семейного бюджета. Способы увеличения семейных доходов с использованием услуг финансовых организаций. Особые жизненные ситуации и как с ними справиться.

ДОКУМЕНТ ПОДПИСАН  
ЭЛЕКТРОННОЙ ПОДПИСЬЮ

СВЕДЕНИЯ О СЕРТИФИКАТЕ ЭП

Сертификат 301855813211864865354984698895558776452667678556

Владелец Бензар Инна Геннадьевна

Действителен с 03.03.2024 по 03.03.2025